

Entwurf

Ergebnishaushalt

2021



Stand: 12.04.2021

Ergebnishaushalt 2021

Inhaltsverzeichnis

Seite

Gesamtergebnishaushalt	1-4
Gesamtfinanzhaushalt	5-11
Teilergebnishaushalt Teilhaushalt 1 Innere Verwaltung	13-15
Teilfinanzhaushalt Teilhaushalt 1 Innere Verwaltung	16-19
Teilergebnishaushalt Produktbereich 11 Innere Verwaltung	20-22
Teilfinanzhaushalt Produktbereich 11 Innere Verwaltung	23-26
Produktbeschreibung 1110 Steuerung/Gemeindeorgane	27
Teilergebnishaushalt Produktgruppe 1110 Steuerung/Gemeindeorgane	28-29
Teilfinanzhaushalt Produktgruppe 1110 Steuerung/Gemeindeorgane	30-31
Produktbeschreibung 1111 Organisation und Dokumentation kommunaler Willensbildung/Hauptamt	32
Teilergebnishaushalt Produktgruppe 1111 Organisation und Dokumentation kommunaler Willensbildung/Hauptamt	33-34
Teilfinanzhaushalt Produktgruppe 1111 Organisation und Dokumentation kommunaler Willensbildung/Hauptamt	35-37
Teilergebnishaushalt Produktgruppe 1120 Organisation und EDV (neu)	39
Teilfinanzhaushalt Produktgruppe 1120 Organisation und EDV (neu)	40-41
Teilergebnishaushalt Produktgruppe 1122 Finanzverwaltung/Kasse	43-44
Teilfinanzhaushalt Produktgruppe 1122 Finanzverwaltung/Kasse	45-46
Teilergebnishaushalt Produktgruppe 1124 Grundstücks- und Gebäudemanagement	47-48
Teilfinanzhaushalt Produktgruppe 1124 Grundstücks- und Gebäudemanagement	49-50
Teilergebnishaushalt Produktgruppe 1125 Grünanlagen, Werkstätten und Fahrzeuge/Bauhof	65-66
Teilfinanzhaushalt Produktgruppe 1125 Grünanlagen, Werkstätten und Fahrzeuge/Bauhof	67-68
Teilergebnishaushalt Produktgruppe 1126 Zentrale Dienstl./EDV (alt)	71
Teilfinanzhaushalt Produktgruppe 1126 Zentrale Dienstl./EDV (alt)	72-73
Teilergebnishaushalt Teilhaushalt 2 Sicherheit und Ordnung	75-76
Teilfinanzhaushalt Teilhaushalt 2 Sicherheit und Ordnung	77-78
Teilergebnishaushalt Produktbereich 12 Sicherheit und Ordnung	79-80
Teilfinanzhaushalt Produktbereich 12 Sicherheit und Ordnung	81-82
Teilergebnishaushalt Produktgruppe 1220 Ordnungswesen	83
Teilfinanzhaushalt Produktgruppe 1220 Ordnungswesen	84-85
Teilergebnishaushalt Produktgruppe 1260 Brandschutz	86-87
Teilfinanzhaushalt Produktgruppe 1260 Brandschutz	88-89
Teilergebnishaushalt Teilhaushalt 3 Schulen	92-93
Teilfinanzhaushalt Teilhaushalt 3 Schulen	94-96
Teilergebnishaushalt Produktbereich 21 Schulträgeraufgaben	97-98
Teilfinanzhaushalt Produktbereich 21 Schulträgeraufgaben	99-101
Teilergebnishaushalt Kostenstelle 211000 Grundschule Burgweiler	102-103
Teilfinanzhaushalt Kostenstelle 211000 Grundschule Burgweiler	104-105
Teilergebnishaushalt Kostenstelle 211092 Reinhold-Frank-Schulzentrum	106-107

Inhaltsverzeichnis

Seite

Teilfinanzhaushalt Kostenstelle 211092 Reinhold-Frank-Schulzentrum	108-110
Teilergebnishaushalt Produktgruppe 2140 Schülerbezogene Leistungen/ Mensa, Schulsozialarbeit	113-114
Teilfinanzhaushalt Produktgruppe 2140 Schülerbezogene Leistungen/ Mensa, Schulsozialarbeit	115-116
Teilergebnishaushalt Teilhaushalt 4 Sport, Kultur und Soziales	117-118
Teilfinanzhaushalt Teilhaushalt 4 Sport, Kultur und Soziales	119-121
Teilergebnishaushalt Produktbereich 25 Museen, Archiv, Zoo	122-123
Teilfinanzhaushalt Produktbereich 25 Museen, Archiv, Zoo	124-125
Teilergebnishaushalt Produktgruppe 2520 Kommunale Museen	126-127
Teilfinanzhaushalt Produktgruppe 2520 Kommunale Museen	128-129
Teilergebnishaushalt Produktgruppe 26 Theater, Konzerte, Musikschulen	131
Teilfinanzhaushalt Produktgruppe 26 Theater, Konzerte, Musikschulen	132-133
Produktbeschreibung 2620 Musikpflege	134
Teilergebnishaushalt Produktgruppe 2620 Musikpflege	135
Teilfinanzhaushalt Produktgruppe 2620 Musikpflege	136-137
Teilergebnishaushalt Produktbereich 28 Sonstige Kulturpflege	138
Teilfinanzhaushalt Produktbereich 28 Sonstige Kulturpflege	139-140
Produktbeschreibung 2810 Sonstige Kulturpflege	141
Teilergebnishaushalt Produktgruppe 2810 Sonstige Kulturpflege	142
Teilfinanzhaushalt Produktgruppe 2810 Sonstige Kulturpflege	143-144
Produktbeschreibung 2910 Förderung von Kirchengemeinden	146
Teilergebnishaushalt Produktgruppe 2910 Förderung v. Kirchengemeinde	147
Teilfinanzhaushalt Produktgruppe 2910 Förderung von Kirchengemeinden	148-149
Teilergebnishaushalt Produktbereich 31 Soziale Hilfen	151-152
Teilfinanzhaushalt Produktbereich 31 Soziale Hilfen	153-154
Produktbeschreibung 3140 Soziale Einrichtungen	155
Teilergebnishaushalt Produktgruppe 3140 Soziale Einrichtungen	156
Teilfinanzhaushalt Produktgruppe 3140 Soziale Einrichtungen	157-158
Teilergebnishaushalt Produktgruppe 3180 Sonst. soz. Hilfen und Leist.	159
Teilfinanzhaushalt Produktgruppe 3180 Sonst. soz. Hilfen und Leist.	160-161
Teilergebnishaushalt Produktbereich 36 Kinder-, Jugend und Familienhilfe	162-163
Teilfinanzhaushalt Produktbereich 36 Kinder-, Jugend und Familienhilfe	164-166
Teilergebnishaushalt Produktgruppe 3620 Allg. Förderung junger Menschen	167
Teilfinanzhaushalt Produktgruppe 3620 Allg. Förderung junger Menschen	168-169
Teilergebnishaushalt Produktgruppe 3630 Hilfe für junge Menschen (eingestellt)	171
Teilfinanzhaushalt Produktgruppe 3630 Hilfe für junge Menschen (eingestellt)	172-173
Teilergebnishaushalt Kostenstelle 365000 Tageseinrichtungen für Kinder	174
Teilfinanzhaushalt Kostenstelle 365000 Tageseinrichtungen für Kinder	175-176
Teilergebnishaushalt Kostenstelle 365001 Bildungshaus Magenbuch	178-179
Teilfinanzhaushalt Kostenstelle 365001 Bildungshaus Magenbuch	180-181
Teilergebnishaushalt Kostenstelle 365002 Kindergarten Burgweiler	183
Teilfinanzhaushalt Kostenstelle 365002 Kindergarten Burgweiler	184-185
Teilergebnishaushalt Kostenstelle 365003 Kindergarten am Buchbühl	186-187

Inhaltsverzeichnis

Seite

Teilfinanzhaushalt Kostenstelle 365002 Kindergarten am Buchbühl	188-189
Teilergebnishaushalt Kostenstelle 365004 Waldkindergarten	191
Teilfinanzhaushalt Kostenstelle 365004 Waldkindergarten	192-193
Teilergebnishaushalt Produktbereich 42 Sport und Bäder	194-195
Teilfinanzhaushalt Produktbereich 42 Sport und Bäder	196-197
Teilergebnishaushalt Produktgruppe 4210 Förder des Sports	198
Teilfinanzhaushalt Produktgruppe 4210 Förderung des Sports	199-200
Teilergebnishaushalt Kostenstelle 424101 Buchbühlhalle	202-203
Teilfinanzhaushalt Kostenstelle 424101 Buchbühlhalle	204-205
Teilergebnishaushalt Kostenstelle 424102 Stadion und Sportplätze	207
Teilfinanzhaushalt Kostenstelle 424102 Stadion und Sportplätze	208-209
Teilergebnishaushalt Teilhaushalt 5 Bauen und Umwelt	211-212
Teilfinanzhaushalt Teilhaushalt 5 Bauen und Umwelt	213-216
Teilergebnishaushalt Produktbereich 51 Räuml. Planung u. Entwicklung	217
Teilfinanzhaushalt Produktbereich 51 Räuml. Planung u. Entwicklung	218-219
Produktbeschreibung 5110 Stadtentwicklung, städtebaul. Planung u.a.	220
Teilergebnishaushalt Produktgruppe 5510 Stadtentwicklung u.a.	221
Teilfinanzhaushalt Produktgruppe 5510 Stadtentwicklung u.a.	222-223
Teilergebnishaushalt Produktbereich 52 Bauen und Wohnen	225-226
Teilfinanzhaushalt Produktbereich 52 Bauen und Wohnen	227-228
Teilergebnishaushalt Produktbereich 5210 Bauordnung	229-230
Teilfinanzhaushalt Produktbereich 5210 Bauordnung	231-232
Teilergebnishaushalt Produktgruppe 5220 Wohnungsbauförderung (entfällt)	233
Teilfinanzhaushalt Produktgruppe 5220 Wohnungsbauförderung (entfällt)	234
Teilergebnishaushalt Produktgruppe 5310 Elektrizitätsversorgung	235
Teilfinanzhaushalt Produktgruppe 5310 Elektrizitätsversorgung	236-237
Teilergebnishaushalt Kostenstelle 531001 Photovoltaikanl. Burgweiler	238
Teilfinanzhaushalt Kostenstelle 531001 Photovoltaikanlage Burgweiler	239-240
Teilergebnishaushalt Kostenstelle 531002 Photovoltaikanl. Bauhof	241
Teilfinanzhaushalt Kostenstelle 531002 Photovoltaikanlage Bauhof	242-243
Teilergebnishaushalt Produktgruppe 5320 Gasversorgung	244
Teilfinanzhaushalt Kostenstelle 5320 Gasversorgung	245-246
Teilergebnishaushalt Produktgruppe 5360 Telekommunikation -DSL	247
Teilfinanzhaushalt Kostenstelle 5360 Telekommunikation -DSL	248-249
Teilergebnishaushalt Produktgruppe 5370 Geschirrmobil/Recyclinghof	255
Teilfinanzhaushalt Kostenstelle 5370 Geschirrmobil/Recyclinghof	257-258
Teilergebnishaushalt Produktbereich 54 Verkehrsflächen und -anlagen	259-260
Teilfinanzhaushalt Produktbereich 54 Verkehrsflächen und -anlagen	261-263
Teilergebnishaushalt Produktgruppe 5410 Gemeindestraßen	264-265
Teilfinanzhaushalt Produktgruppe 5410 Gemeindestraßen	266-267
Teilergebnishaushalt Kostenstelle 541001 Straßenbeleuchtung	282
Teilfinanzhaushalt Kostenstelle 541001 Straßenbeleuchtung	283-284
Teilergebnishaushalt Produktgruppe 5450 Straßenreinigung und Winterdienst	287-288
Teilfinanzhaushalt Produktgruppe 5450 Straßenreinigung und Winterdienst	289-290
Teilergebnishaushalt Kostenstelle 547000 Bürgerbus	291-292
Teilfinanzhaushalt Kostenstelle 547000 Bürgerbus	293-294

Inhaltsverzeichnis

Seite

Teilergebnishaushalt Kostenstelle 547001 E-Bürgerauto/E-Ladesäulen	295
Teilfinanzhaushalt Kostenstelle 547001 E-Bürgerauto/E-Ladesäulen	296-297
Teilergebnishaushalt Kostenstelle 547002 Buswartehallen	299
Teilfinanzhaushalt Kostenstelle 547002 Buswartehallen	300-301
Teilergebnishaushalt Produktbereich 55 Natur- u. Landschaftspflege, Friedhofswesen	303-304
Teilfinanzhaushalt Produktbereich 55 Natur- u. Landschaftspflege, Friedhofswesen	305-307
Teilergebnishaushalt Produktgruppe 5510 Öffentliches Grün Landschaftsbau	308-309
Teilfinanzhaushalt Produktgruppe 5510 Öffentliches Grün Landschaftsbau	310-311
Produktbeschreibung 5520 Gewässerschutz, Öffentl. Gewässer, Wasserbauanl.	313
Teilergebnishaushalt Produktgruppe 5520 Gewässersch., Öff. Gewässer, Wasserbauanl.	314
Teilfinanzhaushalt Produktgruppe 5520 Gewässersch., Öff. Gewässer, Wasserbauanl.	315-316
Teilergebnishaushalt Produktgruppe 5530 Friedhofs- und Bestattungswesen	318-319
Teilfinanzhaushalt Produktgruppe 5530 Friedhofs- und Bestattungswesen	320-321
Produktbeschreibung 5540 Natur- und Landschaftspflege	323
Teilergebnishaushalt Produktgruppe 5540 Naturschutz und Landschaftspflege	324
Teilfinanzhaushalt Produktgruppe 5540 Naturschutz und Landschaftspflege	325-326
Produktbeschreibung 5550 Forstwirtschaft	328
Teilergebnishaushalt Produktgruppe 5550 Forstwirtschaft	329-330
Teilfinanzhaushalt Produktgruppe 5550 Forstwirtschaft	331-332
Teilergebnishaushalt Produktgruppe 5551 Landwirtschaft	333
Teilfinanzhaushalt Produktgruppe 5551 Landwirtschaft	334-335
Teilergebnishaushalt Teilhaushalt 6 Wirtschaft und Tourismus	336-337
Teilfinanzhaushalt Teilhaushalt 6 Wirtschaft und Tourismus	338-339
Teilergebnishaushalt Produktbereich 57 Wirtschaft und Tourismus	340-341
Teilfinanzhaushalt Produktbereich 57 Wirtschaft und Tourismus	342-343
Teilergebnishaushalt Kostenstelle 573001 Weithartsaal Einhart	344
Teilfinanzhaushalt Kostenstelle 573001 Weithartsaal Einhart	345-346
Teilergebnishaushalt Kostenstelle 573002 Riedhalle Burgweiler	347-348
Teilfinanzhaushalt Kostenstelle 573002 Riedhalle Burgweiler	349-350
Teilergebnishaushalt Kostenstelle 573003 Dorfgemeinschaftshaus Jettkofen	351-352
Teilfinanzhaushalt Kostenstelle 573003 Dorfgemeinschaftshaus Jettkofen	353-354
Teilergebnishaushalt Kostenstelle 573004 Dorfgemeinschaftshaus Wangen	355
Teilfinanzhaushalt Kostenstelle 573004 Dorfgemeinschaftshaus Wangen	356-357
Teilergebnishaushalt Kostenstelle 573005 Dorfgemeinschaftshaus Einhart	358-359
Teilfinanzhaushalt Kostenstelle 573005 Dorfgemeinschaftshaus Einhart	360-361
Teilergebnishaushalt Kostenstelle 573006 Dorfgemeinschaftshaus Unterweiler	362
Teilfinanzhaushalt Kostenstelle 573006 Dorfgemeinschaftshaus Unterweiler	363-364
Teilergebnishaushalt Kostenstelle 573007 Dorfgemeinschaftshaus Tafertsweiler	365-366
Teilfinanzhaushalt Kostenstelle 573007 Dorfgemeinschaftshaus Tafertsweiler	367-368
Teilergebnishaushalt Kostenstelle 573008 Vereinsscheune Burgweiler	369
Teilfinanzhaushalt Kostenstelle 573008 Vereinsscheune Burgweiler	370-371
Teilergebnishaushalt Kostenstelle 573009 Dorfgemeinschaftshaus Spöck	372
Teilfinanzhaushalt Kostenstelle 573009 Dorfgemeinschaftshaus Spöck	373-374
Teilergebnishaushalt Kostenstelle 573010 Dorfgemeinschaftshaus Levertswailer	376-377
Teilfinanzhaushalt Kostenstelle 573010 Dorfgemeinschaftshaus Levertswailer	378-379
Teilergebnishaushalt Kostenstelle 573011 Dorfgemeinschaftshaus Kalkreute	380
Teilfinanzhaushalt Kostenstelle 573011 Dorfgemeinschaftshaus Kalkreute	381-382

Inhaltsverzeichnis

Seite

Produktbeschreibung 5750 Tourismus/Wirtschaftsförderung	383
Teilergebnishaushalt Produktgruppe 5750 Tourismus/Wirtschaftsförderung	384-385
Teilfinanzhaushalt Produktgruppe 5750 Tourismus/Wirtschaftsförderung	386-387
Teilergebnishaushalt Teilhaushalt 7 Allgemeine Finanzwirtschaft	390-391
Teilfinanzhaushalt Teilhaushalt 7 Allgemeine Finanzwirtschaft	392-393
Teilergebnishaushalt Produktbereich 61 Allgemeine Finanzwirtschaft	394-395
Teilfinanzhaushalt Produktbereich 61 Allgemeine Finanzwirtschaft	396-397
Produktbeschreibung 6110 Steuern, allgemeine Zuweisungen usw.	398
Teilergebnishaushalt Produktgruppe 6110 Steuern, allg. Zuweisungen, allg. Umlagen usw.	399-400
Teilfinanzhaushalt Produktgruppe 6110 Steuern, allg. Zuweisungen, allg. Umlagen usw.	401-402
Produktbeschreibung 6120 Sonstige allgemeine Finanzwirtschaft	403
Teilergebnishaushalt Produktgruppe 6120 Sonstige allgemeine Finanzwirtschaft	404
Teilfinanzhaushalt Produktgruppe 6120 Sonstige allgemeine Finanzwirtschaft	405-406

Überleitung Unterabschnitt (alt) in Produktgruppe (neu)

Unterabschnitt alt	Unterabschnitt - Bezeichnung alt	Kostenstelle	Kostenstellen- beschreibung	Kostenträger	Produktgruppe - Bezeichnung
0000	Gemeindeorgane	111000	Steuerung/ Gemeindeorgane	11100000	Steuerung/ Gemeindeorgane
0200	Hauptverwaltung	111100	Organisation und Dokumentation kommunaler Willensbildung/ Hauptamt	11110000	Organisation und Dokumentation kommunaler Willensbildung/ Hauptamt
0300	Finanzverwaltung	112200	Finanzverwaltung, Kasse	11220000	Finanzverwaltung, Kasse
0600	Elektronische Datenverarbeitung	112000	Zentrale Dienstleistungen/ EDV	11200000	Zentrale Dienstleistungen/ EDV
1100	Öffentliche Ordnung	122000	Ordnungswesen	12200000	Ordnungswesen
1300	Feuerschutz und Rettungswesen	126000	Brandschutz	12600000	Brandschutz
2112	Grundschule Burgweiler	211000	Grundschule Burgweiler	21100100	Grundschulen und Schulverbünde mit Gemeinschaftsschulen
2820	Reinhold-Frank-Schulzentrum Ostrachtal	211092	Reinhold-Frank- Schulzentrum Ostrachtal	21101000	Bereitstellung u. Betreib v. Gemeinschaftsschulen
2910	Betreuungsangebote an Schulen	214000	Schülerbezogene Leistungen/ Mensa, Schulsozialarbeit	21400000	Schülerbezogene Leistungen/ Mensa, Schulsozialarbeit
3000	Verwaltung kultureller Angelegenheiten	281000	Sonstige Kulturpflege	28100000	Sonstige Kulturpflege
3210	Heimat-, Grenzstein- und Volkskundemuseum	252000	Kommunale Museen	25200000	Kommunale Museen
3320	Musikpflege (ohne Musikschulen)	262000	Musikpflege	26200000	Musikpflege
3410	Heimatspflege	281000	Sonstige Kulturpflege	28100000	Sonstige Kulturpflege
3700	Kirchen, Kapellen	291000	Förderung von Kirchengemeinden u. sonstig. Religionsgemeinschaften	29100000	Förderung von Kirchengemeinden u. sonstig. Religionsgemeinschaften
4360	Soziale Einrichtungen für Aussiedler und Ausländer	314000	Soziale Einrichtungen	31400600	Soziale Einrichtungen
4600	Jugendarbeit und Kinderspielplätze	362000	Jugendarbeit	36200400	Einrichtungen der Jugendarbeit
4640	Förderung von Kindergärten	365000	Tageseinrichtungen für Kinder	36500101	Förderung v. Kindern in Tageseinrichtungen u. in - pflege
4641	Kindergarten Bildungshaus Magenbuch	365001	Kindergarten Bildungshaus Magenbuch	36500101	Förderung v. Kindern in Tageseinrichtungen u. in - pflege
4642	Kindergarten Burgweiler	365002	Kindergarten Burgweiler	36500101	Förderung v. Kindern in Tageseinrichtungen u. in - pflege
4644	Kindergarten Am Buchbühl	365003	Kindergarten Am Buchbühl	36500101	Förderung v. Kindern in Tageseinrichtungen u. in - pflege
4644	Waldkindergarten	365004	Waldkindergarten	36500101	Förderung v. Kindern in Tageseinrichtungen u. in - pflege
4980	Sonstige soziale Angelegenheiten	318000	Sonstige soziale Hilfen und Leistungen	31800000	Sonstige soziale Hilfen und Leistungen
5500	Förderung des Sports	421000	Förderung des Sports	42100000	Förderung des Sports
5610	Buchbühlhalle	424101	Buchbühlhalle	42410000	Sportstätten
5620	Stadien und Sportplätze	424102	Stadion und Sportplätze	42410000	Sportstätten
5800	Park- und Gartenanlagen	551000	Öffentliches Grün/Landschaftsbau	55100000	Öffentliches Grün/Landschaftsbau
6000	Ortsbauamt	521000	Bauordnung	52100000	Bauordnung
6300	Gemeindestrassen	541000	Gemeindestrassen	54100000	Gemeindestraßen

Überleitung Unterabschnitt (alt) in Produktgruppe (neu)

Unterabschnitt alt	Unterabschnitt - Bezeichnung alt	Kostenstelle	Kostenstellen- beschreibung	Kostenträger	Produktgruppe - Bezeichnung
6700	Straßenbeleuchtung und Straßenreinigung	541001	Straßenbeleuchtung	54100000	Gemeindestraßen
6750	Winterdienst	545000	Strassenreinigung/ Winterdienst	54500000	Straßenreinigung/ Winterdienst
6900	Wasserläufe, Wasserbau	552000	Gewässerschutz/Öffentliche Gewässer/Wasserbauliche Anlagen	55200000	Gewässerschutz/Öffentliche Gewässer/Wasserbauliche Anlagen
		538000	Abwasserbeseitigung	53800000	Abwasserbeseitigung
		538001	Abwasserbeseitigung Kanalbereich	53800000	Abwasserbeseitigung
		538002	Abwasserbeseitigung Klärbereich	53800000	Abwasserbeseitigung
7211	Geschirrmobil/ Recyclinghof	537000	Geschirrmobil/ Recyclinghof	53700000	Geschirrmobil/ Recyclinghof
7500	Bestattungswesen	553000	Friedhofs- und Bestattungswesen	55300000	Friedhofs- und Bestattungswesen
7610	DSL-Breitbandförderung	536000	Telekommunikationseinrichtungen/ DSL	53600000	Telekommunikationseinrichtungen/ DSL
7630	Anschlagsäulen, Plakatafeln und sonstige Werbeeinrichtungen	111100	Organisation und Dokumentation kommunaler Willensbildung/ Hauptamt	11110000	Organisation und Dokumentation kommunaler Willensbildung/ Hauptamt
7670	Weithartsaal	573001	Weithartsaal Einhart	57300000	Allgemeine Einrichtungen und Unternehmen
7671	Riedhalle Burgweiler	573002	Riedhalle Burgweiler	57300000	Allgemeine Einrichtungen und Unternehmen
7672	Dorfgemeinschaftshaus Jettkofen	573003	Dorfgemeinschaftshaus Jettkofen	57300000	Allgemeine Einrichtungen und Unternehmen
7673	Dorfgemeinschaftshaus Wangen	573004	Dorfgemeinschaftshaus Wangen	57300000	Allgemeine Einrichtungen und Unternehmen
7674	Dorfgemeinschaftshaus Einhart	573005	Dorfgemeinschaftshaus Einhart	57300000	Allgemeine Einrichtungen und Unternehmen
7675	Dorfgemeinschaftshaus Laubbach-Unterweiler	573006	Dorfgemeinschaftshaus Laubbach/ Unterweiler	57300000	Allgemeine Einrichtungen und Unternehmen
7676	Dorfgemeinschaftshaus Tafersweiler	573007	Dorfgemeinschaftshaus Tafersweiler	57300000	Allgemeine Einrichtungen und Unternehmen
7677	Vereinsscheune Burgweiler	573008	Vereinsscheune Burgweiler	57300000	Allgemeine Einrichtungen und Unternehmen
7678	Dorfgemeinschaftshaus Spöck	573009	Dorfgemeinschaftshaus Spöck	57300000	Allgemeine Einrichtungen und Unternehmen
7679	Dorfgemeinschaftshaus Levertsweller	573010	Dorfgemeinschaftshaus Levertsweller	57300000	Allgemeine Einrichtungen und Unternehmen
		573011	Dorfgemeinschaftshaus Kalkreute	57300000	Allgemeine Einrichtungen und Unternehmen
7691	Backhaus Wangen	573004	Dorfgemeinschaftshaus Wangen	57300000	Allgemeine Einrichtungen und Unternehmen
7710	Bauhof	112500	Grünanlagen, Werkstätten und Fahrzeuge/ Bauhof	11250000	Grünanlagen, Werkstätten u. Fahrzeuge/ Bauhof
7850	Feldwege	555100	Landwirtschaft	55510000	Landwirtschaft
7900	Fremdenverkehr	575000	Tourismus/ Wirtschaftsförderung	57500000	Tourismus/ Wirtschaftsförderung
7910	E-Bürgerauto	547001	E-Bürgerauto	54700000	Verkehrsbetriebe/ ÖPNV
7920	Bürgerbus	547000	Bürgerbus	54700000	Verkehrsbetriebe/ ÖPNV
7970	Buswartehallen	547002	Buswartehallen	54700000	Verkehrsbetriebe/ ÖPNV
8100	Versorgungsunternehmen	531000	Elektrizitätsversorgung	53100000	Elektrizitätsversorgung
8101	Photovoltaikanlage Burgweiler Vereinsscheune	531001	Photovoltaikanlage Vereinsscheune Burgweiler	53100000	Elektrizitätsversorgung
8102	Photovoltaikanlage Bauhof	531002	Photovoltaikanlage Bauhof	53100000	Elektrizitätsversorgung
		532000	Gasversorgung	53200000	Gasversorgung

Überleitung Unterabschnitt (alt) in Produktgruppe (neu)

Unterabschnitt alt	Unterabschnitt - Bezeichnung alt	Kostenstelle	Kostenstellen- beschreibung	Kostenträger	Produktgruppe - Bezeichnung
		533000	Wasserversorgung	53300000	Wasserversorgung
8550	Gemeindewald	555000	Gemeindewald	55500000	Forstwirtschaft
8810	Wohn- und Geschäftsgebäude	112400	Grundstücks- und Gebäudemanagement	11240000	Grundstücks- und Gebäudemanagement
8830	Sonstiges Grundvermögen	112400	Grundstücks- und Gebäudemanagement	11240000	Grundstücks- und Gebäudemanagement
9000	Steuern, allgemeine Zuweisungen und allgemeine Umlagen	611000	Steuern, Allg. Zuwendungen	61100000	Steuern, allg. Zuweisungen, allg. Umlagen
9100	sonst. Allg. Finanzwirtschaft	612000	sonst. Allg. Finanzwirtschaft	61200000	Sonstige allgemeine Finanzwirtschaft

Haushaltsplan 2021 der Gemeinde Ostrach



Gesamtergebnishaushalt einschließlich Finanzplanung

Gemeinde Ostrach

Nr.	Sachkto./ Glieder- ungscode	Ergebnishaushalt Ertrags- und Aufwandsarten	Ergebnis 2019	Ansatz 2020	Ansatz 2021	Plan 2022	Plan 2023	Plan 2024
1	010	+ Steuern und ähnliche Abgaben	9.347.609,66	8.138.160	8.727.700	8.815.000	8.858.700	8.902.300
	3011000	Grundsteuer A	153.212,95	155.600	192.600	194.500	195.500	196.500
	3012000	Grundsteuer B	752.980,06	753.000	944.400	953.800	958.600	963.300
	3013000	Gewerbsteuer	3.736.905,74	3.000.000	3.000.000	3.030.000	3.045.000	3.060.000
	3021000	Gemeindeanteil an der Einkommensteuer	3.872.334,60	3.458.100	3.727.300	3.764.600	3.783.200	3.801.800
	3022000	Gemeindeanteil an der Umsatzsteuer	426.174,46	418.960	455.000	459.600	461.800	464.100
	3031000	Vergnügungssteuer	69.228,67	50.000	50.000	50.500	50.800	51.000
	3032000	Hundesteuer	37.856,00	35.000	50.000	50.500	50.800	51.000
	3049000	Sonstige steuerähnliche Erträge	19.182,18	15.000	19.000	19.200	19.300	19.400
	3051000	Leistungen nach dem Familienleistungsausgleich	279.735,00	252.500	289.400	292.300	293.700	295.200
2	020	+ Zuweisungen und Zuwendungen, Umlagen	4.765.993,87	4.598.400	4.262.600	4.305.200	4.326.600	4.347.800
	3111000	Schlüsselzuweisungen vom Land	3.364.848,80	3.241.500	2.579.700	2.605.500	2.618.400	2.631.300
	3140000	Zuweisungen für laufende Zwecke vom Bund	39.995,78	0	0	0	0	0
	3141000	Zuweisungen für laufende Zwecke vom Land	1.197.719,78	1.250.400	1.523.800	1.539.000	1.546.600	1.554.300
	3141001	Pauschale Investitionszuwendungen § 27 FAG	91.375,50	92.000	92.000	92.900	93.400	93.800
	3142000	Zuw. für laufende Zwecke von Gem. u Gemeindeverbän	14.545,88	14.500	10.100	10.200	10.300	10.300
	3147000	Zuschüsse für lfd.Zwecke von privaten Unternehmen	57.508,13	0	57.000	57.600	57.900	58.100
3	025	+ Aufgelöste Investitionszuwendungen und - beiträge	517.945,46	584.100	699.800	699.300	696.600	685.600
	3161000	Erträge a.d.Auflösung v.Sonderposten a.Zuwendungen	162.493,90	68.700	185.700	186.100	184.500	174.600
	3162000	Erträge a.d.Auflösung v.Sonderposten aus Beiträgen	355.451,56	515.400	514.100	513.200	512.100	511.000
4	030	+ Sonstige Transfererträge	0,00	0	0	0	0	0
5	040	+ Entgelte f. öffentl. Leistungen o. Einrichtungen	319.726,29	324.830	324.000	327.200	328.800	330.500
	3311000	Verwaltungsgebühren	69.067,48	68.400	68.400	69.100	69.400	69.700
	3321000	Benutzungsgebühren und ähnliche Entgelte	250.658,81	256.430	255.600	258.100	259.400	260.800
6	050	+ Sonstige privatrechtliche Leistungsentgelte	447.604,36	377.600	418.750	422.900	425.100	427.300
	3411000	Mieten und Pachten	147.361,63	134.500	151.600	153.100	153.800	154.700
	3421000	Erträge aus Verkauf	186.833,77	158.100	190.150	192.100	193.100	194.000
	3461000	Sonstige privatrechtliche Leistungsentgelte	107.416,45	85.000	75.500	76.200	76.700	77.100
	3461001	Sonstige privatrechtliche Leistungsentgelte	1.550,00	0	1.500	1.500	1.500	1.500
	3461003	Sonstige privatrechtliche Leistungsentgelte	4.442,51	0	0	0	0	0
7	060	+ Kostenerstattungen und Kostenumlagen	116.278,65	523.700	521.400	526.600	529.300	531.800
	3480000	Erstattungen vom Bund	4.859,96	200	200	200	200	200
	3481000	Erstattungen vom Land	54.721,00	10.000	30.000	30.300	30.500	30.600
	3482000	Erstattungen von Gemeinden und Gemeindeverbänden	33.628,55	30.000	14.800	14.900	15.000	15.000
	3485000	Erst. von verb. Untern., Sondervermögen und Beteil	0,00	466.500	471.400	476.100	478.500	480.900
	3488000	Erstattungen von übrigen Bereichen	23.069,14	17.000	5.000	5.100	5.100	5.100
8	070	+ Zinsen und ähnliche Erträge	3.936,89	0	0	0	0	0
	3617000	Zinserträge von Kreditinstituten	73,73	0	0	0	0	0
	3699000	Sonstige Finanzerträge	3.863,16	0	0	0	0	0
9	080	+ Aktivierte Eigenleistungen und Bestandsveränderungen	0,00	0	0	0	0	0
10	090	+ Sonstige ordentliche Erträge	364.134,22	358.300	349.100	350.300	350.700	351.700
	3511000	Konzessionsabgaben	203.031,14	206.000	207.000	209.100	210.100	211.100

Haushaltsplan 2021 der Gemeinde Ostrach



Gesamtergebnishaushalt einschließlich Finanzplanung

Gemeinde Ostrach

Nr.	Sachkto./ Glieder- ungscode	Ergebnishaushalt Ertrags- und Aufwandsarten	Ergebnis 2019	Ansatz 2020	Ansatz 2021	Plan 2022	Plan 2023	Plan 2024
	3561000	Bußgelder	341,90	0	0	0	0	0
	3562000	Säumniszuschläge, Zinsen auf Abgaben und dergl.	36.333,24	14.000	17.000	17.200	17.300	17.300
	3563000	Ert.a.d.Inanspruchnahme v.Gewährvert.u.Bürgschaft.	15,00	0	0	0	0	0
	3571000	Erträge aus der Auflösung von sonstigen Sonderpost	124.409,51	138.300	125.100	124.000	123.300	123.300
	3591000	Andere sonstige ordentliche Erträge	3,43	0	0	0	0	0
	4722200	Ausbuchung Forderungen (Kleinbeträge) nur Ausbuchung Kleinbeträge	-5,61	0	0	0	0	0
11	100	= Ordentliche Erträge (Summe Nr. 1 bis 10)	15.883.229,40	14.905.090	15.303.350	15.446.500	15.515.800	15.577.000
12	110	- Personalaufwendungen	-3.088.899,62	-3.511.000	-3.503.500	-3.538.500	-3.556.100	-3.573.500
	4011000	Dienstaufwendungen Beamte	-280.771,86	-340.000	-357.600	-361.200	-363.000	-364.700
	4012000	Dienstaufwendungen Arbeitnehmer	-2.026.365,45	-2.270.000	-2.182.900	-2.204.900	-2.215.700	-2.226.700
	4019000	Dienstaufwendungen Sonstige Beschäftigte	-21.462,05	-25.500	-26.500	-26.800	-26.900	-27.000
	4021000	Beiträge zu Versorgungskassen Beamte	-150.039,25	-189.000	-241.000	-243.400	-244.600	-245.900
	4022000	Beiträge zu Versorgungskassen Arbeitnehmer	-176.156,79	-204.900	-200.400	-202.300	-203.400	-204.300
	4032000	Beiträge zur gesetzl. Sozialversicherung Arbeitnehmer	-435.147,35	-480.100	-472.300	-476.900	-479.400	-481.700
	4041000	Beihilfen, Unterstützungsleistungen f. Bedienstete	1.043,13	-1.500	-22.800	-23.000	-23.100	-23.200
13	120	- Versorgungsaufwendungen	-11.456,00	-22.000	-15.100	-15.300	-15.400	-15.400
	4141000	Beihilfen, Unterstützungsleist.f.Versorgungsempf.	-11.456,00	-22.000	-15.100	-15.300	-15.400	-15.400
14	130	- Aufwendungen für Sach- und Dienstleistungen	-2.431.556,92	-2.337.450	-2.348.100	-2.371.400	-2.383.800	-2.395.100
	4211000	Unterhaltung der Grundstücke und baulichen Anlagen	-471.675,13	-430.500	-412.000	-416.000	-418.100	-420.100
	4212000	Unterhaltung des sonstigen unbeweglichen Vermögens	-494.476,37	-559.000	-528.500	-533.800	-536.500	-539.100
	4221000	Unterhaltung des beweglichen Vermögens	-100.542,51	-133.600	-133.400	-134.800	-135.500	-135.900
	4231000	Mieten und Pachten	-11.940,62	-21.100	-13.100	-13.200	-13.200	-13.500
	4232000	Leasing	-5.973,30	-2.200	-2.200	-2.200	-2.200	-2.200
	4241000	Bewirtschaftung der Grundst. u. baulichen Anlagen	-356.207,23	-375.300	-394.600	-398.500	-400.800	-402.700
	4251000	Haltung von Fahrzeugen	-118.223,84	-133.100	-123.600	-124.700	-125.400	-126.100
	4261000	Besondere Aufwendungen für Beschäftigte	-61.964,11	-52.500	-84.500	-85.400	-85.900	-86.200
	4271000	Besondere Verwaltungs- und Betriebsaufwendungen	-720.697,66	-564.750	-590.800	-596.700	-599.800	-602.600
	4271001	Besondere Verwaltungs- und Betriebsaufwendungen	-5.727,87	-6.000	-6.000	-6.100	-6.100	-6.100
	4271003	Besondere Verwaltungs- und Betriebsaufwendungen	-9.244,87	0	0	0	0	0
	4274000	Lehr- und Unterrichtsmittel	-9.410,92	-10.300	-10.300	-10.400	-10.500	-10.500
	4275000	Lernmittel	-65.472,49	-49.100	-49.100	-49.600	-49.800	-50.100
15	140	- Abschreibungen	-2.673.879,07	-2.546.500	-2.525.700	-2.495.100	-2.423.900	-2.363.600
	4711000	AfA auf imm.Vermögensgegenstände u.Sachvermögen	-2.669.432,56	-2.524.300	-2.510.400	-2.479.800	-2.408.600	-2.348.300
	4721000	Abschreibungen auf Finanzvermögen	-2.845,16	-22.200	-15.300	-15.300	-15.300	-15.300
	4722100	AfA auf Ford. wg. Uneinbringlichkeit (Einzelwber.)	-1.595,74	0	0	0	0	0

Haushaltsplan 2021 der Gemeinde Ostrach



Gesamtergebnishaushalt einschließlich Finanzplanung

Gemeinde Ostrach

Nr.	Sachkto./ Glieder- ungscode	Ergebnishaushalt Ertrags- und Aufwandsarten	Ergebnis 2019	Ansatz 2020	Ansatz 2021	Plan 2022	Plan 2023	Plan 2024
	4722200	Ausbuchung Forderungen (Kleinbeträge) nur Ausbuchung Kleinbeträge	-5,61	0	0	0	0	0
16	150	- Zinsen und ähnliche Aufwendungen	-8.937,09	-6.000	-15.600	-15.700	-15.800	-15.800
	4517000	Zinsaufwendungen an Kreditinstitute	-5.193,20	-6.000	-12.000	-12.100	-12.200	-12.200
	4593000	Aufwand des Geldverkehrs	-1.599,89	0	-1.600	-1.600	-1.600	-1.600
	4599000	Sonstige Finanzaufwendungen	-2.144,00	0	-2.000	-2.000	-2.000	-2.000
17	160	- Transferaufwendungen	-7.006.588,53	-6.740.990	-7.134.800	-7.206.200	-7.241.800	-7.277.300
	4312000	Zuweisungen an Gemeinden und Gemeindeverbände	-27.983,24	-26.200	-28.200	-28.500	-28.600	-28.700
	4313000	Zuweisungen an Zweckverbände	-580,10	0	0	0	0	0
	4317000	Zuschüsse an private Unternehmen	-6.738,26	-5.500	-6.000	-6.100	-6.100	-6.100
	4318000	Zuschüsse an übrige Bereiche	-1.366.647,58	-1.400.950	-1.424.700	-1.439.000	-1.446.100	-1.453.200
	4341000	Gewerbesteuerumlage	-691.392,25	-308.840	-300.000	-303.000	-304.500	-306.000
	4371000	Finanzausgleichsumlage (Land)	-2.006.878,10	-2.054.600	-2.321.700	-2.344.900	-2.356.500	-2.368.100
	4372000	Allgemeine Umlagen an Gde. und GVV (Kreisumlage)	-2.906.369,00	-2.944.900	-3.054.200	-3.084.700	-3.100.000	-3.115.200
18	170	- Sonstige ordentliche Aufwendungen	-747.038,60	-895.000	-954.800	-964.000	-968.500	-973.500
	4411000	Sonstige Personal- und Versorgungsaufwendungen	-33.458,50	-47.500	-42.500	-42.900	-43.000	-43.300
	4421000	Aufw. für ehrenamtliche und sonstige Tätigkeit	-74.333,93	-77.000	-86.000	-86.900	-87.300	-87.700
	4422000	Verfügunsmittel (§13 1 Satz 1 Nr. 1 GemHVO)	-530,86	-3.600	-3.600	-3.600	-3.700	-3.700
	4429000	Sonst. Aufw. f. d. Inanspr. von Rechten u.Diensten	-9.144,64	-8.700	-12.700	-12.800	-12.800	-12.900
	4431000	Geschäftsaufwendungen	-206.806,93	-209.300	-232.500	-234.600	-235.900	-237.100
	4441000	Steuern, Versicherungen, Schadensfälle, Sonderabg.	-131.283,81	-139.500	-146.100	-147.400	-147.900	-148.800
	4451000	Erstattungen an das Land	-25.515,34	-33.800	-32.800	-33.100	-33.300	-33.400
	4452000	Erstattungen an Gemeinden und Gemeindeverbände	-25.673,36	-27.000	-50.000	-50.500	-50.700	-51.000
	4455000	Erst. an verb. Untern., Sonderverm. und Bet.	0,00	-198.600	-198.600	-200.600	-201.600	-202.600
	4457000	Erstattungen an private Unternehmen	-103.639,62	0	0	0	0	0
	4458000	Erstattungen an übrige Bereiche	-133.374,66	-145.000	-145.000	-146.500	-147.200	-147.900
	4491000	Weitere sonst.Aufw. a.lfd.Verwaltungstätigkeit	-3.276,95	-5.000	-5.000	-5.100	-5.100	-5.100
19	180	= Ordentliche Aufwendungen (Summe Nr. 12 bis 18)	-15.968.355,83	-16.058.940	-16.497.600	-16.606.200	-16.605.300	-16.614.200
20	190	= Veranschlagtes ordentliches Ergebnis (Summe Nr. 11 und 19)	-85.126,43	-1.153.850	-1.194.250	-1.159.700	-1.089.500	-1.037.200
21	195	+ Außerordentliche Erträge	1.028.956,59	0	0	0	0	0
	5311000	Erträge aus der Veräußerung v. Grundst. u.Gebäuden	1.028.956,59	0	0	0	0	0
22	197	- Außerordentliche Aufwendungen	-208.249,56	0	0	0	0	0
	5321000	Aufwendungen a.d.Veräuß.Grundstücken u.Gebäuden	-208.249,56	0	0	0	0	0
23	205	= Veranschlagtes Sonderergebnis (Saldo Nr. 21 und 22)	820.707,03	0	0	0	0	0
24	210	= Veranschlagtes Gesamtergebnis (Summe Nr. 20 und 23)	735.580,60	-1.153.850	-1.194.250	-1.159.700	-1.089.500	-1.037.200

Haushaltsplan 2021 der Gemeinde Ostrach



Gesamtergebnishaushalt einschließlich Finanzplanung

Gemeinde Ostrach

Nr.	Sachkto./ Glieder- ungscode	Ergebnishaushalt Ertrags- und Aufwandsarten	Ergebnis 2019	Ansatz 2020	Ansatz 2021	Plan 2022	Plan 2023	Plan 2024
		nachrichtlich:						
25	405	Abdeckung von Fehlbeträgen aus Vorjahren	0,00	0	0	0	0	0
26	410	Zuführung zur Rücklage aus Überschüssen des ordentlichen Ergebnisses	0,00	0	0	0	0	0
27	420	Minderung des Basiskapitals n. Art. 13 Abs. 6 Ges. z. Reform d. Gemeindehaushalt	0,00	0	0	0	0	0
28	450	Entnahme aus der Rücklage aus Überschüssen des ordentlichen Ergebnisses	0,00	0	0	0	0	0
29	470	Verwendung d. Überschusses d. Sonderergebnis z. Ausgleich d. ord. Ergebnisses	0,00	0	0	0	0	0
30	480	Zuführung zur Rücklage aus Überschüssen des Sonderergebnisses	0,00	0	0	0	0	0
31	490	Verrechnung e. Fehlbetrags b. Sondererg. m. d. Rücklage a. Übersch. d. Sonderg.	0,00	0	0	0	0	0
32	495	Verrechnung e. Fehlbetrags b. ordentl. Ergebnis m. d. Rücklage a. Überschüssen	0,00	0	0	0	0	0
33	500	Fehlbetragsvortrag auf das ordentliche Ergebnis folgender Haushaltsjahre	0,00	-1.153.850	-1.194.250	-1.159.700	-1.089.500	-1.037.200
	2062000	Fehlbetrag laufendes Jahr	0,00	-1.153.850	-1.194.250	-1.159.700	-1.089.500	-1.037.200
34	510	Verrechnung e. Fehlbetrags b. ordentl. Ergebnis mit dem Basiskapital	0,00	0	0	0	0	0
	8100600	Verrechnung eines Fehlbetrags mit dem Basiskapital	0,00	-1.153.850	-1.194.250	-1.159.700	-1.089.500	-1.037.200
35	520	Verrechnung e. Fehlbetrags b. Sonderergebnis mit dem Basiskapital	0,00	0	0	0	0	0

Haushaltsplan 2021 der Gemeinde Ostrach



Gesamtfinanzhaushalt

Gemeinde Ostrach

Nr.	Sachkto/ Glieder- ungscode	Finanzhaushalt Einzahlungs- und Auszahlungsarten	Ergebnis 2019	Ansatz 2020	Ansatz 2021	VE	Plan 2022	Plan 2023 Plan 2024
1	010	+ Steuern und ähnliche Abgaben	9.309.512,47	8.138.160	8.727.700	0	8.815.000	8.858.700 8.902.300
	6011000	Grundsteuer A	151.688,55	155.600	192.600	0	194.500	195.500 196.500
	6012000	Grundsteuer B	753.208,46	753.000	944.400	0	953.800	958.600 963.300
	6013000	Gewerbsteuer	3.700.903,81	3.000.000	3.000.000	0	3.030.000	3.045.000 3.060.000
	6021000	Gemeindeanteil an der Einkommensteuer	3.872.334,60	3.458.100	3.727.300	0	3.764.600	3.783.200 3.801.800
	6022000	Gemeindeanteil an der Umsatzsteuer	426.174,46	418.960	455.000	0	459.600	461.800 464.100
	6031000	Vergnügungssteuer	69.228,67	50.000	50.000	0	50.500	50.800 51.000
	6032000	Hundesteuer	37.056,74	35.000	50.000	0	50.500	50.800 51.000
	6049000	Sonstige steuerähnliche Einzahlungen	19.182,18	15.000	19.000	0	19.200	19.300 19.400
	6051000	Leistungen nach dem Familienleistungsausgleich	279.735,00	252.500	289.400	0	292.300	293.700 295.200
2	020	+ Zuweisungen u. Zuwendungen u. allgemeine Umlagen	4.765.993,87	4.598.400	4.262.600	0	4.305.200	4.326.600 4.347.800
	6111000	Schlüsselzuweisungen vom Land	3.364.848,80	3.241.500	2.579.700	0	2.605.500	2.618.400 2.631.300
	6140000	Zuweisungen für laufende Zwecke vom Bund	39.995,78	0	0	0	0	0 0
	6141000	Zuweisungen für laufende Zwecke vom Land	1.289.095,28	1.342.400	1.615.800	0	1.631.900	1.640.000 1.648.100
	6142000	Zuw. für lauf. Zwecke von Gem. und Gemeindeverbänden	14.545,88	14.500	10.100	0	10.200	10.300 10.300
	6147000	Zuschüsse für laufende Zwecke von privaten Unterne	57.508,13	0	57.000	0	57.600	57.900 58.100
3	030	+ Sonstige Transfereinzahlungen	0,00	0	0	0	0	0 0
4	040	+ Entgelte für öffentliche Leistungen oder Einrichtungen	321.771,11	324.830	324.000	0	327.200	328.800 330.500
	6311000	Verwaltungsgebühren	69.647,74	68.400	68.400	0	69.100	69.400 69.700
	6321000	Benutzungsgebühren und ähnliche Entgelte	252.123,37	256.430	255.600	0	258.100	259.400 260.800
5	050	+ Sonstige privatrechtliche Leistungsentgelte	450.883,24	377.600	418.750	0	422.900	425.100 427.300
	6411000	Mieten u. Pachten inkl. Nebenkostenant.a.Mietvertr	151.172,58	134.500	151.600	0	153.100	153.800 154.700

Haushaltsplan 2021 der Gemeinde Ostrach



Gesamtfinanzhaushalt

Gemeinde Ostrach

Nr.	Sachkto./ Glieder- ungscode	Finanzhaushalt Einzahlungs- und Auszahlungsarten	Ergebnis 2019	Ansatz 2020	Ansatz 2021	VE	Plan 2022	Plan 2023 Plan 2024
	6421000	Einzahlungen aus Verkauf	186.573,80	158.100	190.150	0	192.100	193.100 194.000
	6461000	Sonstige privatrechtliche Leistungsentgelte	113.136,86	85.000	77.000	0	77.700	78.200 78.600
6	060	+ Kostenerstattungen und Kostenumlagen	123.330,35	523.700	521.400	0	526.600	529.300 531.800
	6480000	Erstattungen vom Bund	4.859,96	200	200	0	200	200 200
	6481000	Erstattungen vom Land	54.721,00	10.000	30.000	0	30.300	30.500 30.600
	6482000	Erstattungen von Gemeinden und Gemeindeverbänden	34.757,74	30.000	14.800	0	14.900	15.000 15.000
	6485000	Erst. von verb. Untern., Sonderverm. und Bet.	16.639,21	466.500	471.400	0	476.100	478.500 480.900
	6488000	Erstattungen von übrigen Bereichen	12.352,44	17.000	5.000	0	5.100	5.100 5.100
7	070	+ Zinsen und ähnliche Einzahlungen	3.836,61	0	0	0	0	0 0
	6617000	Zinseinzahlungen von Kreditinstituten	73,73	0	0	0	0	0 0
	6699000	Weitere sonstige Finanzeinzahlungen	3.762,88	0	0	0	0	0 0
8	080	+ Sonstige haushaltswirksame Einzahlungen	226.255,76	220.000	224.000	0	226.300	227.400 228.400
	6511000	Konzessionsabgaben	203.031,14	206.000	207.000	0	209.100	210.100 211.100
	6561000	Bußgelder	398,80	0	0	0	0	0 0
	6562000	Säumniszuschläge, Zinsen auf Abgaben und dergl.	22.807,39	14.000	17.000	0	17.200	17.300 17.300
	6563000	Erträge a.d.Inanspr.v.Gewährverträgen u.Bürgsch.	15,00	0	0	0	0	0 0
	6591000	Sonst. Einz. aus laufender Verwaltungstätigkeit	3,43	0	0	0	0	0 0
9	090	+ Summe Einzahlungen aus lfd. Verw.- tätigkeit (ohne ao. Ertr. a. Verm.veräuß.)	15.201.583,41	14.182.690	14.478.450	0	14.623.200	14.695.900 14.768.100
10	100	- Personalauszahlungen	-3.088.899,62	-3.511.000	-3.503.500	0	-3.538.500	-3.556.100 -3.573.500
	7011000	Dienstbezüge Beamte	-280.771,86	-340.000	-357.600	0	-361.200	-363.000 -364.700
	7012000	Dienstbezüge Arbeitnehmer	-2.026.365,45	-2.270.000	-2.182.900	0	-2.204.900	-2.215.700 -2.226.700
	7019000	Dienstbezüge Sonstige Beschäftigte	-21.462,05	-25.500	-26.500	0	-26.800	-26.900 -27.000
	7021000	Beiträge zu Versorgungskassen Beamte	-150.039,25	-189.000	-241.000	0	-243.400	-244.600 -245.900

Haushaltsplan 2021 der Gemeinde Ostrach



Gesamtfinanzhaushalt

Gemeinde Ostrach

Nr.	Sachkto/ Glieder- ungscode	Finanzhaushalt Einzahlungs- und Auszahlungsarten	Ergebnis 2019	Ansatz 2020	Ansatz 2021	VE	Plan 2022	Plan 2023 Plan 2024
	7022000	Beiträge zu Versorgungskassen Arbeitnehmer	-176.156,79	-204.900	-200.400	0	-202.300	-203.400 -204.300
	7032000	Beiträge zur gesetzlichen Sozialvers. Arbeitnehmer	-435.147,35	-480.100	-472.300	0	-476.900	-479.400 -481.700
	7041000	Beihilfen und Unterstützungsleistungen für Beschäf	1.043,13	-1.500	-22.800	0	-23.000	-23.100 -23.200
11	110	- Versorgungsauszahlungen	-11.456,00	-22.000	-15.100	0	-15.300	-15.400 -15.400
	7141000	Beihilfen, Unterstützungsleistungen f.Versorg.empf	-11.456,00	-22.000	-15.100	0	-15.300	-15.400 -15.400
12	120	- Auszahlungen für Sach- und Dienstleistungen	-2.419.895,44	-2.337.450	-2.348.100	0	-2.371.400	-2.383.800 -2.395.100
	7211000	Unterhaltung der Grundstücke und baulichen Anlagen	-470.951,29	-430.500	-412.000	0	-416.000	-418.100 -420.100
	7212000	Unterhaltung des sonstigen unbeweglichen Vermögens	-493.648,72	-559.000	-528.500	0	-533.800	-536.500 -539.100
	7221000	Unterhaltung des beweglichen Vermögens	-100.602,56	-133.600	-133.400	0	-134.800	-135.500 -135.900
	7231000	Mieten und Pachten inkl. Mietnebenkosten	-11.940,62	-21.100	-13.100	0	-13.200	-13.200 -13.500
	7232000	Leasing	-5.973,30	-2.200	-2.200	0	-2.200	-2.200 -2.200
	7241000	Bewirtschaftung d.Grundstücke u.baulichen Anlagen	-351.017,60	-375.300	-394.600	0	-398.500	-400.800 -402.700
	7251000	Haltung von Fahrzeugen	-118.153,70	-133.100	-123.600	0	-124.700	-125.400 -126.100
	7261000	Besondere zahlungswirksame Aufw.f.Beschäftigte	-57.038,21	-52.500	-84.500	0	-85.400	-85.900 -86.200
	7271000	Besondere Verwaltungs- und Betriebsauszahlungen	-735.686,03	-570.750	-596.800	0	-602.800	-605.900 -608.700
	7274000	Lehr- und Unterrichtsmittel	-9.410,92	-10.300	-10.300	0	-10.400	-10.500 -10.500
	7275000	Lernmittel	-65.472,49	-49.100	-49.100	0	-49.600	-49.800 -50.100
13	130	- Zinsen und ähnliche Auszahlungen	-8.937,09	-6.000	-15.600	0	-15.700	-15.800 -15.800
	7517000	Zinsauszahlungen an Kreditinstitute	-5.193,20	-6.000	-12.000	0	-12.100	-12.200 -12.200
	7593000	Auszahlungen des Geldverkehrs	-1.599,89	0	-1.600	0	-1.600	-1.600 -1.600
	7599000	Sonstige Finanzauszahlungen	-2.144,00	0	-2.000	0	-2.000	-2.000 -2.000
14	140	- Transferauszahlungen (ohne Investitionszuschüsse)	-6.859.916,88	-6.740.990	-7.134.800	0	-7.206.200	-7.241.800 -7.277.300

Haushaltsplan 2021 der Gemeinde Ostrach



Gesamtfinanzhaushalt

Gemeinde Ostrach

Nr.	Sachkto/ Glieder- ungscode	Finanzhaushalt Einzahlungs- und Auszahlungsarten	Ergebnis 2019	Ansatz 2020	Ansatz 2021	VE	Plan 2022	Plan 2023 Plan 2024
	7312000	Zuweisungen an Gemeinden und Gemeindeverbände	-27.983,24	-26.200	-28.200	0	-28.500	-28.600 -28.700
	7313000	Zuweisungen an Zweckverbände	-580,10	0	0	0	0	0 0
	7317000	Zuschüsse an private Unternehmen	-6.738,26	-5.500	-6.000	0	-6.100	-6.100 -6.100
	7318000	Zuschüsse an übrige Bereiche	-1.244.804,30	-1.400.950	-1.424.700	0	-1.439.000	-1.446.100 -1.453.200
	7341000	Gewerbesteuerumlage	-666.563,88	-308.840	-300.000	0	-303.000	-304.500 -306.000
	7371000	Allgemeine Umlagen an das Land	-2.006.878,10	-2.054.600	-2.321.700	0	-2.344.900	-2.356.500 -2.368.100
	7372000	Allgemeine Umlagen an Gemeinden und Gemeindeverbän	-2.906.369,00	-2.944.900	-3.054.200	0	-3.084.700	-3.100.000 -3.115.200
15	150	- Sonstige haushaltswirksame Auszahlung	-742.307,37	-895.000	-954.800	0	-964.000	-968.500 -973.500
	7411000	Sonstige Personal- und Versorgungsauszahlungen	-33.458,50	-47.500	-42.500	0	-42.900	-43.000 -43.300
	7421000	Auszahlungen für ehrenamtliche und sonstige Tätigk	-74.099,93	-77.000	-86.000	0	-86.900	-87.300 -87.700
	7422000	Verfüungsmittel (§13 satz 1 Nr. 1 GemHVO)	-530,86	-3.600	-3.600	0	-3.600	-3.700 -3.700
	7429000	Sonst. Ausz. für die Inanspr. von Rechten und Dien	-9.144,64	-8.700	-12.700	0	-12.800	-12.800 -12.900
	7431000	Geschäftsauszahlungen	-202.309,70	-209.300	-232.500	0	-234.600	-235.900 -237.100
	7441000	Steuern, Versicherungen, Schadensfälle	-131.283,81	-139.500	-146.100	0	-147.400	-147.900 -148.800
	7451000	Erstattungen an das Land	-25.515,34	-33.800	-32.800	0	-33.100	-33.300 -33.400
	7452000	Erstattungen an Gemeinden und Gemeindeverbände	-25.673,36	-27.000	-50.000	0	-50.500	-50.700 -51.000
	7455000	Erst. an verb. Untern., Sonderverm. u. Beteiligung	0,00	-198.600	-198.600	0	-200.600	-201.600 -202.600
	7457000	Erstattungen an private Unternehmen	-103.639,62	0	0	0	0	0 0
	7458000	Erstattungen an übrige Bereiche	-133.374,66	-145.000	-145.000	0	-146.500	-147.200 -147.900
	7491000	Weitere sonst. Ausz. aus lfd Verwaltungstätigkeit	-3.276,95	-5.000	-5.000	0	-5.100	-5.100 -5.100

Haushaltsplan 2021 der Gemeinde Ostrach



Gesamtfinanzhaushalt

Gemeinde Ostrach

Nr.	Sachkto./ Glieder- ungscode	Finanzhaushalt Einzahlungs- und Auszahlungsarten	Ergebnis 2019	Ansatz 2020	Ansatz 2021	VE	Plan 2022	Plan 2023 Plan 2024
16	160	- Summe Auszahlungen aus laufender Verwaltungstätigkeit (Summe Nr. 10 bis 15)	-13.131.412,40	-13.512.440	-13.971.900	0	-14.111.100	-14.181.400 -14.250.600
17	170	= Zahlungsmittelüberschuss/-bedarf des Ergebnishaushalts (Saldo Nr. 9 und 16)	2.070.171,01	670.250	506.550	0	512.100	514.500 517.500
18	180	+ Einzahlungen aus Investitionszuwendungen	766.456,72	1.633.000	0	0	0	0 0
	6811000	Investitionszuweisungen vom Land	746.696,31	1.576.000	0	0	0	0 0
	6812000	Investitionszuw. von Gem. und Gemeindeverbänden	8.961,40	0	0	0	0	0 0
	6817000	Investitionszuschüsse von privaten Unternehmen	7.140,00	57.000	0	0	0	0 0
	6818000	Investitionszuschüsse von übrigen Bereichen	3.659,01	0	0	0	0	0 0
19	190	+ Einzahlungen aus Investitionsbeiträgen und ähnl. Entgelten für Invest.tätigkeit	483.111,87	400.000	0	0	0	0 0
	6891000	Beiträge und ähnliche Entgelte	483.111,87	400.000	0	0	0	0 0
20	200	+ Einzahlungen aus der Veräußerung von Sachvermögen	2.143.843,32	1.300.000	0	0	0	0 0
	6821000	Einz. a.d. Veräußerung v.Grundstücken u. Gebäuden	2.143.843,32	1.300.000	0	0	0	0 0
21	210	+ Einzahlungen aus der Veräußerung von Finanzvermögen	0,00	0	0	0	0	0 0
22	220	+ Einzahlungen für sonstige Investitionstätigkeiten	4.527,06	0	0	0	0	0 0
	6871000	Einzahlungen aus der Abwicklung von Baumaßnahmen nicht verwenden	2.670,82	0	0	0	0	0 0
	6888000	Rückfl. von Ausl. an übrige inländische Bereiche	1.856,24	0	0	0	0	0 0
23	230	= Einzahlungen aus Investitionstätigkeit (Summe Nr. 18 bis 22)	3.397.938,97	3.333.000	0	0	0	0 0
24	240	- Auszahlungen für den Erwerb von Grundstücken und Gebäuden	-2.213.060,64	-603.000	0	0	0	0 0
	7821000	Ausz. für den Erwerb von Grundstücken und Gebäuden	-2.213.060,64	-603.000	0	0	0	0 0
25	250	- Auszahlungen für Baumaßnahmen	-3.083.224,45	-3.506.000	0	0	0	0 0
	7871000	Ausz. für Hochbaumaßnahmen	-584.658,39	-1.230.000	0	0	0	0 0

Haushaltsplan 2021 der Gemeinde Ostrach



Gesamtfinanzhaushalt

Gemeinde Ostrach

Nr.	Sachkto./ Glieder- ungscode	Finanzhaushalt Einzahlungs- und Auszahlungsarten	Ergebnis 2019	Ansatz 2020	Ansatz 2021	VE	Plan 2022	Plan 2023 Plan 2024
	7872000	Ausz. für Tiefbaumaßnahmen	-2.498.566,06	-2.276.000	0	0	0	0
26	260	- Auszahlungen für den Erwerb von beweglichem Sachvermögen	-134.587,98	-402.000	0	0	0	0
	7831200	Ausz. für den Erwerb von bew. Verm oberh. Wertgr.	-134.587,98	-402.000	0	0	0	0
27	270	- Auszahlungen für den Erwerb von Finanzvermögen	-172.818,39	-421.000	0	0	0	0
	7853000	Ausz. für den Erwerb von sonst. Anteilen	-172.818,39	-421.000	0	0	0	0
28	280	- Auszahlungen für Investitionsförderungsmaßnahmen	-152.700,00	-50.000	0	0	0	0
	7818000	Zuweisungen und Zuschüsse für Investitionen üB	-152.700,00	-50.000	0	0	0	0
29	290	- Auszahlungen für den Erwerb von immateriellen Vermögensgegenständen	-7.140,00	0	0	0	0	0
	7831100	Ausz. für den Erwerb von imm. Verm oberh. Wertgr.	-7.140,00	0	0	0	0	0
30	300	= Auszahlungen aus Investitionstätigkeit (Summe Nr. 24 bis 29)	-5.763.531,46	-4.982.000	0	0	0	0
31	310	= Veranschl. Finanzierungsmittelübersch./- bedarf a. Invest. (Saldo Nr. 23 u. 30)	-2.365.592,49	-1.649.000	0	0	0	0
32	320	= Veranschl. Finanzierungsmittelüberschuss /-bedarf (Saldo Nr. 17 und 31)	-295.421,48	-978.750	506.550	0	512.100	514.500 517.500
33	330	+ Einzahlungen aus d. Aufn. v. Krediten u. wirtsch. vergleichb. Vorg. f. Invest.	0,00	0	0	0	0	0
34	340	- Auszahlungen für Tilgung v. Krediten u. wirtsch. vergleichb. Vorg. f. Invest.	-23.040,00	-23.000	0	0	0	0
	7927310	Euro-Währung	-23.040,00	-23.000	0	0	0	0
35	350	= Veranschl. Finanz.mittelübersch./-bedarf a.Finanz.tätigk. (Saldo Nr. 33 u. 34)	-23.040,00	-23.000	0	0	0	0
36	360	= Veranschl. Änderung d. Finanz.mittelbest. z. Ende d. Hj. (Saldo Nr. 32 u. 35)	-318.461,48	-1.001.750	506.550	0	512.100	514.500 517.500
	365	nachrichtlich:	0,00	0	0	0	0	0

Haushaltsplan 2021 der Gemeinde Ostrach



Gesamtfinanzhaushalt

Gemeinde Ostrach

Nr.	Sachkto./ Glieder- ungscode	Finanzhaushalt Einzahlungs- und Auszahlungsarten	Ergebnis 2019	Ansatz 2020	Ansatz 2021	VE	Plan 2022	Plan 2023 Plan 2024
37	400	den voraussichtlichen Bestand an liquiden Eigenmitteln zum Jahresbeginn	1.030,00	0	0	0	0	0 0
	1741010	Zugang Handvorschüsse	1.030,00	0	0	0	0	0 0
38	420	den voraussichtlichen Bestand an inneren Darlehen zum Jahresbeginn	0,00	0	0	0	0	0 0

Haushaltsplan 2021 der Gemeinde Ostrach



Voraussichtliche Entwicklung der Liquidität

Gemeinde Ostrach

Nr.	Bezeichnung	Finanz-HH 2020	Finanz-HH 2021	Finanzplan 2022	Finanzplan 2023	Finanzplan 2024
1	Zahlungsmittelbestand zum Jahresbeginn	0,00	---	---	---	---
2	+ Sonstige Einlagen aus Kassenmitteln zum Jahresbeginn	0,00	---	---	---	---
3	- Bestand an Kassenkrediten zum Jahresbeginn	0,00	---	---	---	---
4	= liquide Eigenmittel zum Jahresbeginn	0,00	---	---	---	---
5	- Auszahlungen aufgrund von übertragenen Ermächtigungen der Vorvorjahre	0,00	---	---	---	---
6	+ Einz. aus nicht in Anspruch genommenen Kreditern. für Invest. aus VVJ	0,00	---	---	---	---
7	+ Einz. a. übertr. Erm. f. Inv. Zuw.- Beitr. u. ähnl. Entg. f. inv. tätigk. VVJ	0,00	---	---	---	---
8	+/- veranschlagte Änderung des Finanzierungsmittelbestands (§3 Nr. 36 GemHVO)	-1.001.750,00	506.550,00	512.100,00	514.500,00	517.500,00
9	= voraussichtliche liquide Eigenmittel zum Jahresende (ggf. um aktuelle Prognosewerte korrigiert)	0,00	0,00	0,00	0,00	0,00
10	- davon für zweckgebundene Rücklagen gebunden	0,00	0,00	0,00	0,00	0,00
11	- für sonstige bestimmte Zwecke gebunden	0,00	0,00	0,00	0,00	0,00
12	= vorauss. liquide Eigenmittel zum Jahresende ohne gebundene Mittel	0,00	0,00	0,00	0,00	0,00
13	nachrichtlich: vorauss. Mindestliquidität (§22 Abs. 2 GemHVO)	88.110,21	178.193,15	271.339,15	277.302,93	281.762,67

Haushaltsplan 2021 der Gemeinde Ostrach



Teilergebnishaushalt einschließlich Finanzplanung

Teilhaushalt 1 Innere Verwaltung

Gemeinde Ostrach

Nr.	Sachkto./ Glieder- ungscode	Teilergebnishaushalt Ertrags- und Aufwandsarten	Ergebnis 2019	Ansatz 2020	Ansatz 2021	Plan 2022	Plan 2023	Plan 2024
1	010	+ Steuern und ähnliche Abgaben						
2	020	+ Zuweisungen und Zuwendungen, Umlagen	795,60	800				
	3140000	Zuweisungen für laufende Zwecke vom Bund	795,60					
	3141000	Zuweisungen für laufende Zwecke vom Land		800				
3	025	+ Aufgelöste Investitionszuwendungen und - beiträge	23.895,47		38.100	38.100	38.100	38.100
	3161000	Erträge a.d.Auflösung v.Sonderposten a.Zuwendungen	23.895,47		38.100	38.100	38.100	38.100
4	030	+ Sonstige Transfererträge						
5	040	+ Entgelte f. öffentl. Leistungen o. Einrichtungen	69.067,48	68.400	68.400	69.100	69.400	69.700
	3311000	Verwaltungsgebühren	69.067,48	68.400	68.400	69.100	69.400	69.700
6	050	+ Sonstige privatrechtliche Leistungsentgelte	192.016,39	180.550	192.150	194.100	195.000	196.200
	3411000	Mieten und Pachten	146.577,63	133.400	151.000	152.500	153.200	154.100
	3421000	Erträge aus Verkauf	634,21	650	650	700	700	700
	3461000	Sonstige privatrechtliche Leistungsentgelte	38.812,04	46.500	39.000	39.400	39.600	39.900
	3461001	Sonstige privatrechtliche Leistungsentgelte	1.550,00		1.500	1.500	1.500	1.500
	3461003	Sonstige privatrechtliche Leistungsentgelte	4.442,51					
7	060	+ Kostenerstattungen und Kostenumlagen	18.810,13	404.900	410.100	414.200	416.300	418.300
	3480000	Erstattungen vom Bund	4.594,95					
	3482000	Erstattungen von Gemeinden und Gemeindeverbänden	10.389,72	9.000	12.000	12.100	12.200	12.200
	3485000	Erst. von verb. Untern., Sondervermögen und Beteil		388.900	393.100	397.000	399.000	401.000
	3488000	Erstattungen von übrigen Bereichen	3.825,46	7.000	5.000	5.100	5.100	5.100
8	070	+ Zinsen und ähnliche Erträge	1.533,37					
	3699000	Sonstige Finanzerträge	1.533,37					
9	080	+ Aktivierte Eigenleistungen und Bestandveränderg.						
10	090	+ Sonstige ordentliche Erträge	71.155,16	50.200	51.800	50.900	50.400	50.400
	3562000	Säumniszuschläge, Zinsen auf Abgaben und dergl.	36.333,24	14.000	17.000	17.200	17.300	17.300
	3563000	Ert.a.d.Inanspruchnahme v.Gewährvert.u.Bürgschaft.	15,00					
	3571000	Erträge aus der Auflösung von sonstigen Sonderpost	34.803,49	36.200	34.800	33.700	33.100	33.100
	3591000	Andere sonstige ordentliche Erträge	3,43					
	4722200	Ausbuchung Forderungen (Kleinbeträge) nur Ausbuchung Kleinbeträge	-5,61					
11	100	= Ordentliche Erträge (Summe Nr. 1 bis 10)	377.273,60	704.850	760.550	766.400	769.200	772.700
12	110	- Personalaufwendungen	-1.730.135,64	-2.075.400	-2.011.600	-2.031.700	-2.041.800	-2.051.900
	4011000	Dienstaufwendungen Beamte	-280.771,86	-340.000	-357.600	-361.200	-363.000	-364.700
	4012000	Dienstaufwendungen Arbeitnehmer	-1.001.407,64	-1.194.300	-1.064.000	-1.074.700	-1.079.900	-1.085.300
	4021000	Beiträge zu Versorgungskassen Beamte	-150.039,25	-189.000	-241.000	-243.400	-244.600	-245.900
	4022000	Beiträge zu Versorgungskassen Arbeitnehmer	-87.736,73	-104.500	-97.500	-98.400	-99.000	-99.400
	4032000	Beiträge zur gesetzl. SozialversicheruArbeitnehmer	-211.231,29	-247.100	-229.200	-231.500	-232.700	-233.900
	4041000	Beihilfen, Unterstützungsleistungen f. Bedienstete	1.051,13	-500	-22.300	-22.500	-22.600	-22.700
13	120	- Versorgungsaufwendungen	-11.456,00	-22.000	-15.100	-15.300	-15.400	-15.400
	4141000	Beihilfen, Unterstützungsleist.f.Versorgungsempf.	-11.456,00	-22.000	-15.100	-15.300	-15.400	-15.400

Haushaltsplan 2021 der Gemeinde Ostrach



Teilergebnishaushalt einschließlich Finanzplanung Teilhaushalt 1 Innere Verwaltung

Gemeinde Ostrach

Nr.	Sachkto./ Glieder- ungscode	Teilergebnishaushalt Ertrags- und Aufwandsarten	Ergebnis 2019	Ansatz 2020	Ansatz 2021	Plan 2022	Plan 2023	Plan 2024
14	130	- Aufwendungen für Sach- und Dienstleistungen	-390.536,77	-453.000	-453.000	-457.500	-459.900	-462.200
	4211000	Unterhaltung der Grundstücke und baulichen Anlagen	-81.605,23	-108.000	-88.000	-88.900	-89.300	-89.800
	4212000	Unterhaltung des sonstigen unbeweglichen Vermögens	-101,79					
	4221000	Unterhaltung des beweglichen Vermögens	-10.200,37	-22.000	-22.000	-22.200	-22.400	-22.400
	4231000	Mieten und Pachten	-2.400,00	-11.000	-3.000	-3.000	-3.000	-3.100
	4232000	Leasing	-3.787,77					
	4241000	Bewirtschaftung der Grundst. u. baulichen Anlagen	-78.539,81	-82.000	-85.000	-85.900	-86.300	-86.700
	4251000	Haltung von Fahrzeugen	-28.644,10	-35.000	-34.000	-34.300	-34.500	-34.700
	4261000	Besondere Aufwendungen für Beschäftigte	-11.464,84	-14.000	-15.000	-15.200	-15.300	-15.300
	4271000	Besondere Verwaltungs- und Betriebsaufwendungen	-158.964,26	-175.000	-200.000	-201.900	-203.000	-204.100
	4271001	Besondere Verwaltungs- und Betriebsaufwendungen	-5.583,73	-6.000	-6.000	-6.100	-6.100	-6.100
	4271003	Besondere Verwaltungs- und Betriebsaufwendungen	-9.244,87					
15	140	- Abschreibungen	-237.668,20	-200.900	-222.400	-212.900	-197.200	-174.600
	4711000	AfA auf imm.Vermögensgegenstände u.Sachvermögen	-237.612,59	-200.900	-222.400	-212.900	-197.200	-174.600
	4722100	AfA auf Ford. wg. Uneinbringlichkeit (Einzelwber.)	-50,00					
	4722200	Ausbuchung Forderungen (Kleinbeträge) nur Ausbuchung Kleinbeträge	-5,61					
16	150	- Zinsen und ähnliche Aufwendungen	-3.743,89		-3.600	-3.600	-3.600	-3.600
	4593000	Aufwand des Geldverkehrs	-1.599,89		-1.600	-1.600	-1.600	-1.600
	4599000	Sonstige Finanzaufwendungen	-2.144,00		-2.000	-2.000	-2.000	-2.000
17	160	- Transferaufwendungen	-4.311,85	-4.000	-4.000	-4.000	-4.100	-4.100
	4313000	Zuweisungen an Zweckverbände	-580,10					
	4318000	Zuschüsse an übrige Bereiche	-3.731,75	-4.000	-4.000	-4.000	-4.100	-4.100
18	170	- Sonstige ordentliche Aufwendungen	-396.799,96	-322.200	-328.500	-331.800	-333.300	-335.200
	4411000	Sonstige Personal- und Versorgungsaufwendungen	-14.164,42	-24.000	-16.000	-16.200	-16.200	-16.300
	4421000	Aufw. für ehrenamtliche und sonstige Tätigkeit	-74.333,93	-77.000	-86.000	-86.900	-87.300	-87.700
	4422000	Verfügunsmittel (§13 1 Satz 1 Nr. 1 GemHVO)	-530,86	-3.600	-3.600	-3.600	-3.700	-3.700
	4429000	Sonst. Aufw. f. d. Inanspr. von Rechten u.Diensten	-4.739,72	-6.300	-5.100	-5.200	-5.200	-5.200
	4431000	Geschäftsaufwendungen	-149.580,57	-156.500	-157.500	-159.000	-159.800	-160.800
	4441000	Steuern, Versicherungen, Schadensfälle, Sonderabg.	-49.062,44	-54.000	-59.500	-60.100	-60.300	-60.700
	4451000	Erstattungen an das Land	-748,40	-800	-800	-800	-800	-800
	4457000	Erstattungen an private Unternehmen	-103.639,62					
19	180	= Ordentliche Aufwendungen (Summe Nr. 12 bis 18)	-2.774.652,31	-3.077.500	-3.038.200	-3.056.800	-3.055.300	-3.047.000
20	190	= Veranschlagtes ordentliches Ergebnis (Summe Nr. 11 und 19)	-2.397.378,71	-2.372.650	-2.277.650	-2.290.400	-2.286.100	-2.274.300
21	196	+ Erträge aus internen Leistungen		741.400	800.300	808.300	812.200	816.300
	3811000	Erträge aus internen Leistungsbeziehungen		741.400	800.300	808.300	812.200	816.300

Haushaltsplan 2021 der Gemeinde Ostrach



Teilergebnishaushalt einschließlich Finanzplanung Teilhaushalt 1 Innere Verwaltung

Gemeinde Ostrach

Nr.	Sachkto./ Glieder- ungscode	Teilergebnishaushalt Ertrags- und Aufwandsarten	Ergebnis 2019	Ansatz 2020	Ansatz 2021	Plan 2022	Plan 2023	Plan 2024
22	198	- Aufwendungen für interne Leistungen		-110.600	-112.600	-113.800	-114.300	-114.900
	4811000	Aufwendungen aus internen Leistungsbeziehungen		-110.600	-112.600	-113.800	-114.300	-114.900
23	199	- kalkulatorische Kosten						
24	330	= Veranschlagtes kalkulatorisches Ergebnis (Saldo Nr. 21 bis 23)		630.800	687.700	694.500	697.900	701.400
25	340	= Veranschlagter Nettoressourcenbedarf/- überschuss (Summe Nr. 20 und 24)	-2.397.378,71	-1.741.850	-1.589.950	-1.595.900	-1.588.200	-1.572.900

Haushaltsplan 2021 der Gemeinde Ostrach



Teilfinanzhaushalt Teilhaushalt 1 Innere Verwaltung

Gemeinde Ostrach

Nr.	Sachkto./ Glieder- ungscode	Teilfinanzhaushalt Einzahlungs- und Auszahlungsarten	Ergebnis 2019	Ansatz 2020	Ansatz 2021	VE	Plan 2022	Plan 2023 Plan 2024
1	010-080	+ Summe Einzahlungen aus lfd. Verwaltungstätigkeit (o. ao. Ertr. a. Verm.veräuß)	320.361,64	668.650	687.650		694.600	698.000 701.500
	6140000	Zuweisungen für laufende Zwecke vom Bund	795,60					
	6141000	Zuweisungen für laufende Zwecke vom Land		800				
	6311000	Verwaltungsgebühren	69.647,74	68.400	68.400		69.100	69.400 69.700
	6411000	Mieten u. Pachten inkl. Nebenkostenant.a.Mietvertr	150.358,58	133.400	151.000		152.500	153.200 154.100
	6421000	Einzahlungen aus Verkauf	634,21	650	650		700	700 700
	6461000	Sonstige privatrechtliche Leistungsentgelte	43.677,61	46.500	40.500		40.900	41.100 41.400
	6480000	Erstattungen vom Bund	4.594,95					
	6482000	Erstattungen von Gemeinden und Gemeindeverbänden	6.929,37	9.000	12.000		12.100	12.200 12.200
	6485000	Erst. von verb. Untern., Sonderverm. und Bet.	16.639,21	388.900	393.100		397.000	399.000 401.000
	6488000	Erstattungen von übrigen Bereichen	3.825,46	7.000	5.000		5.100	5.100 5.100
	6562000	Säumniszuschläge, Zinsen auf Abgaben und dergl.	22.807,39	14.000	17.000		17.200	17.300 17.300
	6563000	Erträge a.d.Inanspr.v.Gewährverträgen u.Bürgsch.	15,00					
	6591000	Sonst. Einz. aus laufender Verwaltungstätigkeit	3,43					
	6699000	Weitere sonstige Finanzeinzahlungen	1.433,09					
	8099000	Transferkonto Zahlwege	-1.000,00					
2	100-150	- Summe Auszahlungen aus lfd. Verwaltungstätigkeit	-2.532.868,81	-2.876.600	-2.815.800		-2.843.900	-2.858.100 -2.872.400
	7011000	Dienstbezüge Beamte	-280.771,86	-340.000	-357.600		-361.200	-363.000 -364.700
	7012000	DienstbezügeArbeitnehmer	-1.001.407,64	-1.194.300	-1.064.000		-1.074.700	-1.079.900 -1.085.300
	7021000	Beiträge zu Versorgungskassen Beamte	-150.039,25	-189.000	-241.000		-243.400	-244.600 -245.900
	7022000	Beiträge zu Versorgungskassen Arbeitnehmer	-87.736,73	-104.500	-97.500		-98.400	-99.000 -99.400
	7032000	Beiträge zur gesetzlichen Sozialvers. Arbeitnehmer	-211.231,29	-247.100	-229.200		-231.500	-232.700 -233.900

Haushaltsplan 2021 der Gemeinde Ostrach




Teilfinanzhaushalt Teilhaushalt 1 Innere Verwaltung

Gemeinde Ostrach

Nr.	Sachkto./ Glieder- ungscode	Teilfinanzhaushalt Einzahlungs- und Auszahlungsarten	Ergebnis 2019	Ansatz 2020	Ansatz 2021	VE	Plan 2022	Plan 2023 Plan 2024
	7041000	Beihilfen und Unterstützungsleistungen für Beschäft	1.051,13	-500	-22.300		-22.500	-22.600 -22.700
	7141000	Beihilfen, Unterstützungsleistungen f.Versorg.empf	-11.456,00	-22.000	-15.100		-15.300	-15.400 -15.400
	7211000	Unterhaltung der Grundstücke und baulichen Anlagen	-81.605,23	-108.000	-88.000		-88.900	-89.300 -89.800
	7212000	Unterhaltung des sonstigen unbeweglichen Vermögens	-101,79					
	7221000	Unterhaltung des beweglichen Vermögens	-10.320,36	-22.000	-22.000		-22.200	-22.400 -22.400
	7231000	Mieten und Pachten inkl. Mietnebenkosten	-2.400,00	-11.000	-3.000		-3.000	-3.000 -3.100
	7232000	Leasing	-3.787,77					
	7241000	Bewirtschaftung d.Grundstücke u.baulichen Anlagen	-77.284,60	-82.000	-85.000		-85.900	-86.300 -86.700
	7251000	Haltung von Fahrzeugen	-28.644,10	-35.000	-34.000		-34.300	-34.500 -34.700
	7261000	Besondere zahlungswirksame Aufw.f.Beschäftigte	-11.464,84	-14.000	-15.000		-15.200	-15.300 -15.300
	7271000	Besondere Verwaltungs- und Betriebsauszahlungen	-172.833,24	-181.000	-206.000		-208.000	-209.100 -210.200
	7313000	Zuweisungen an Zweckverbände	-580,10					
	7318000	Zuschüsse an übrige Bereiche	-3.731,75	-4.000	-4.000		-4.000	-4.100 -4.100
	7411000	Sonstige Personal- und Versorgungsauszahlungen	-14.164,42	-24.000	-16.000		-16.200	-16.200 -16.300
	7421000	Auszahlungen für ehrenamtliche und sonstige Tätigk	-74.099,93	-77.000	-86.000		-86.900	-87.300 -87.700
	7422000	Verfügungsmittel (§13 satz 1 Nr. 1 GemHVO)	-530,86	-3.600	-3.600		-3.600	-3.700 -3.700
	7429000	Sonst. Ausz. für die Inanspr. von Rechten und Dien	-4.739,72	-6.300	-5.100		-5.200	-5.200 -5.200
	7431000	Geschäftsauszahlungen	-147.794,06	-156.500	-157.500		-159.000	-159.800 -160.800
	7441000	Steuern, Versicherungen, Schadensfälle	-49.062,49	-54.000	-59.500		-60.100	-60.300 -60.700
	7451000	Erstattungen an das Land	-748,40	-800	-800		-800	-800 -800
	7457000	Erstattungen an private Unternehmen	-103.639,62					
	7593000	Auszahlungen des Geldverkehrs	-1.599,89		-1.600		-1.600	-1.600 -1.600

Haushaltsplan 2021 der Gemeinde Ostrach

<div style="display: flex; align-items: center;"> <div style="text-align: center;">  <p>OSTRACH <small>WIE VIEL FALT LEBEN SICH</small></p> </div> <div> <p>Teilfinanzhaushalt Teilhaushalt 1 Innere Verwaltung</p> <p>Gemeinde Ostrach</p> </div> </div>								
Nr.	Sachkto./Gliederungscode	Teilfinanzhaushalt Einzahlungs- und Auszahlungsarten	Ergebnis 2019	Ansatz 2020	Ansatz 2021	VE	Plan 2022	Plan 2023 Plan 2024
	7599000	Sonstige Finanzauszahlungen	-2.144,00		-2.000		-2.000	-2.000 -2.000
3		= Zahlungsmittelüberschuss/-bedarf der Ergebnisrechnung (Saldo Nr. 1 und 2)	-2.212.507,17	-2.207.950	-2.128.150		-2.149.300	-2.160.100 -2.170.900
4	180	+ Einzahlungen aus Investitionszuwendungen						
5	190	+ Einzahlungen aus Investitionsbeitr. und ähnl. Entgelten für Invest.tätigkeiten						
6	200	+ Einzahlungen aus der Veräußerung von Sachvermögen	2.093.373,32	1.300.000				
	6821000	Einz. a.d. Veräußerung v.Grundstücken u. Gebäuden	2.093.373,32	1.300.000				
7	210	+ Einzahlungen aus der Veräußerung von Finanzvermögen						
8	220	+ Einzahlungen für sonstige Investitionstätigkeiten	2.367,06					
	6871000	Einzahlungen aus der Abwicklung von Baumaßnahmen nicht verwenden	510,82					
	6888000	Rückfl. von Ausl. an übrige inländische Bereiche	1.856,24					
9		= Einzahlungen aus Investitionstätigkeit (Summe Nr. 4 bis 8)	2.095.740,38	1.300.000				
10	240	- Auszahlungen für den Erwerb von Grundstücken und Gebäuden	-2.056.140,56	-400.000				
	7821000	Ausz. für den Erwerb von Grundstücken und Gebäuden	-2.056.140,56	-400.000				
11	250	- Auszahlungen für Baumaßnahmen	-77.299,80					
	7871000	Ausz. für Hochbaumaßnahmen	-77.299,80					
12	260	- Auszahlungen für den Erwerb von beweglichem Sachvermögen	-92.007,71	-45.000				
	7831200	Ausz. für den Erwerb von bew. Verm oberh. Wertgr.	-92.007,71	-45.000				
13	270	- Auszahlungen für den Erwerb von Finanzvermögen						
14	280	- Auszahlungen für Investitionsförderungsmaßnahmen						

Haushaltsplan 2021 der Gemeinde Ostrach



Teilfinanzhaushalt Teilhaushalt 1 Innere Verwaltung

Gemeinde Ostrach

Nr.	Sachkto./ Glieder- ungscode	Teilfinanzhaushalt Einzahlungs- und Auszahlungsarten	Ergebnis 2019	Ansatz 2020	Ansatz 2021	VE	Plan 2022	Plan 2023 Plan 2024
15	290	- Auszahlungen für den Erwerb von immateriellen Vermögensgegenständen						
16		= Auszahlungen aus Investitionstätigkeit (Saldo Nr. 10 bis 15)	-2.225.448,07	-445.000				
17		= Veranschl. Finanzierungsmittelübers./- bedarf aus Invest. (Saldo Nr. 9 und 16)	-129.707,69	855.000				
18		= Veranschl. Finanzierungsmittelüberschuss/-bedarf (Saldo Nr. 3 und 17)	-2.342.214,86	-1.352.950	-2.128.150		-2.149.300	-2.160.100 -2.170.900

Haushaltsplan 2021 der Gemeinde Ostrach



Teilergebnishaushalt einschließlich Finanzplanung Produktbereich 11 Innere Verwaltung

Gemeinde Ostrach

Nr.	Sachkto./ Glieder- ungscode	Teilergebnishaushalt Ertrags- und Aufwandsarten	Ergebnis 2019	Ansatz 2020	Ansatz 2021	Plan 2022	Plan 2023	Plan 2024
1	010	+ Steuern und ähnliche Abgaben						
2	020	+ Zuweisungen und Zuwendungen, Umlagen	795,60	800				
	3140000	Zuweisungen für laufende Zwecke vom Bund	795,60					
	3141000	Zuweisungen für laufende Zwecke vom Land		800				
3	025	+ Aufgelöste Investitionszuwendungen und - beiträge	23.895,47		38.100	38.100	38.100	38.100
	3161000	Erträge a.d.Auflösung v.Sonderposten a.Zuwendungen	23.895,47		38.100	38.100	38.100	38.100
4	030	+ Sonstige Transfererträge						
5	040	+ Entgelte f. öffentl. Leistungen o. Einrichtungen	69.067,48	68.400	68.400	69.100	69.400	69.700
	3311000	Verwaltungsgebühren	69.067,48	68.400	68.400	69.100	69.400	69.700
6	050	+ Sonstige privatrechtliche Leistungsentgelte	192.016,39	180.550	192.150	194.100	195.000	196.200
	3411000	Mieten und Pachten	146.577,63	133.400	151.000	152.500	153.200	154.100
	3421000	Erträge aus Verkauf	634,21	650	650	700	700	700
	3461000	Sonstige privatrechtliche Leistungsentgelte	38.812,04	46.500	39.000	39.400	39.600	39.900
	3461001	Sonstige privatrechtliche Leistungsentgelte	1.550,00		1.500	1.500	1.500	1.500
	3461003	Sonstige privatrechtliche Leistungsentgelte	4.442,51					
7	060	+ Kostenerstattungen und Kostenumlagen	18.810,13	404.900	410.100	414.200	416.300	418.300
	3480000	Erstattungen vom Bund	4.594,95					
	3482000	Erstattungen von Gemeinden und Gemeindeverbänden	10.389,72	9.000	12.000	12.100	12.200	12.200
	3485000	Erst. von verb. Untern., Sondervermögen und Beteil		388.900	393.100	397.000	399.000	401.000
	3488000	Erstattungen von übrigen Bereichen	3.825,46	7.000	5.000	5.100	5.100	5.100
8	070	+ Zinsen und ähnliche Erträge	1.533,37					
	3699000	Sonstige Finanzerträge	1.533,37					
9	080	+ Aktivierte Eigenleistungen und Bestandveränderg.						
10	090	+ Sonstige ordentliche Erträge	71.155,16	50.200	51.800	50.900	50.400	50.400
	3562000	Säumniszuschläge, Zinsen auf Abgaben und dergl.	36.333,24	14.000	17.000	17.200	17.300	17.300
	3563000	Ertr.a.d.Inanspruchnahme v.Gewährvert.u.Bürgschaft.	15,00					
	3571000	Erträge aus der Auflösung von sonstigen Sonderpost	34.803,49	36.200	34.800	33.700	33.100	33.100
	3591000	Andere sonstige ordentliche Erträge	3,43					
	4722200	Ausbuchung Forderungen (Kleinbeträge) nur Ausbuchung Kleinbeträge	-5,61					
11	100	= Ordentliche Erträge (Summe Nr. 1 bis 10)	377.273,60	704.850	760.550	766.400	769.200	772.700
12	110	- Personalaufwendungen	-1.730.135,64	-2.075.400	-2.011.600	-2.031.700	-2.041.800	-2.051.900
	4011000	Dienstaufwendungen Beamte	-280.771,86	-340.000	-357.600	-361.200	-363.000	-364.700
	4012000	Dienstaufwendungen Arbeitnehmer	-1.001.407,64	-1.194.300	-1.064.000	-1.074.700	-1.079.900	-1.085.300
	4021000	Beiträge zu Versorgungskassen Beamte	-150.039,25	-189.000	-241.000	-243.400	-244.600	-245.900
	4022000	Beiträge zu Versorgungskassen Arbeitnehmer	-87.736,73	-104.500	-97.500	-98.400	-99.000	-99.400
	4032000	Beiträge zur gesetzl. SozialversicheruArbeitnehmer	-211.231,29	-247.100	-229.200	-231.500	-232.700	-233.900
	4041000	Beihilfen, Unterstützungsleistungen f. Bedienstete	1.051,13	-500	-22.300	-22.500	-22.600	-22.700
13	120	- Versorgungsaufwendungen	-11.456,00	-22.000	-15.100	-15.300	-15.400	-15.400
	4141000	Beihilfen,Unterstützungsleist.f.Versorgungsempf.	-11.456,00	-22.000	-15.100	-15.300	-15.400	-15.400

Haushaltsplan 2021 der Gemeinde Ostrach



Teilergebnishaushalt einschließlich Finanzplanung Produktbereich 11 Innere Verwaltung

Gemeinde Ostrach

Nr.	Sachkto/ Glieder- ungscode	Teilergebnishaushalt Ertrags- und Aufwandsarten	Ergebnis 2019	Ansatz 2020	Ansatz 2021	Plan 2022	Plan 2023	Plan 2024
14	130	- Aufwendungen für Sach- und Dienstleistungen	-390.536,77	-453.000	-453.000	-457.500	-459.900	-462.200
	4211000	Unterhaltung der Grundstücke und baulichen Anlagen	-81.605,23	-108.000	-88.000	-88.900	-89.300	-89.800
	4212000	Unterhaltung des sonstigen unbeweglichen Vermögens	-101,79					
	4221000	Unterhaltung des beweglichen Vermögens	-10.200,37	-22.000	-22.000	-22.200	-22.400	-22.400
	4231000	Mieten und Pachten	-2.400,00	-11.000	-3.000	-3.000	-3.000	-3.100
	4232000	Leasing	-3.787,77					
	4241000	Bewirtschaftung der Grundst. u. baulichen Anlagen	-78.539,81	-82.000	-85.000	-85.900	-86.300	-86.700
	4251000	Haltung von Fahrzeugen	-28.644,10	-35.000	-34.000	-34.300	-34.500	-34.700
	4261000	Besondere Aufwendungen für Beschäftigte	-11.464,84	-14.000	-15.000	-15.200	-15.300	-15.300
	4271000	Besondere Verwaltungs- und Betriebsaufwendungen	-158.964,26	-175.000	-200.000	-201.900	-203.000	-204.100
	4271001	Besondere Verwaltungs- und Betriebsaufwendungen	-5.583,73	-6.000	-6.000	-6.100	-6.100	-6.100
	4271003	Besondere Verwaltungs- und Betriebsaufwendungen	-9.244,87					
15	140	- Abschreibungen	-237.668,20	-200.900	-222.400	-212.900	-197.200	-174.600
	4711000	AfA auf imm.Vermögensgegenstände u.Sachvermögen	-237.612,59	-200.900	-222.400	-212.900	-197.200	-174.600
	4722100	AfA auf Ford. wg. Uneinbringlichkeit (Einzelwber.)	-50,00					
	4722200	Ausbuchung Forderungen (Kleinbeträge) nur Ausbuchung Kleinbeträge	-5,61					
16	150	- Zinsen und ähnliche Aufwendungen	-3.743,89		-3.600	-3.600	-3.600	-3.600
	4593000	Aufwand des Geldverkehrs	-1.599,89		-1.600	-1.600	-1.600	-1.600
	4599000	Sonstige Finanzaufwendungen	-2.144,00		-2.000	-2.000	-2.000	-2.000
17	160	- Transferaufwendungen	-4.311,85	-4.000	-4.000	-4.000	-4.100	-4.100
	4313000	Zuweisungen an Zweckverbände	-580,10					
	4318000	Zuschüsse an übrige Bereiche	-3.731,75	-4.000	-4.000	-4.000	-4.100	-4.100
18	170	- Sonstige ordentliche Aufwendungen	-396.799,96	-322.200	-328.500	-331.800	-333.300	-335.200
	4411000	Sonstige Personal- und Versorgungsaufwendungen	-14.164,42	-24.000	-16.000	-16.200	-16.200	-16.300
	4421000	Aufw. für ehrenamtliche und sonstige Tätigkeit	-74.333,93	-77.000	-86.000	-86.900	-87.300	-87.700
	4422000	Verfügunsmittel (§13 1 Satz 1 Nr. 1 GemHVO)	-530,86	-3.600	-3.600	-3.600	-3.700	-3.700
	4429000	Sonst. Aufw. f. d. Inanspr. von Rechten u.Diensten	-4.739,72	-6.300	-5.100	-5.200	-5.200	-5.200
	4431000	Geschäftsaufwendungen	-149.580,57	-156.500	-157.500	-159.000	-159.800	-160.800
	4441000	Steuern, Versicherungen, Schadensfälle, Sonderabg.	-49.062,44	-54.000	-59.500	-60.100	-60.300	-60.700
	4451000	Erstattungen an das Land	-748,40	-800	-800	-800	-800	-800
	4457000	Erstattungen an private Unternehmen	-103.639,62					
19	180	= Ordentliche Aufwendungen (Summe Nr. 12 bis 18)	-2.774.652,31	-3.077.500	-3.038.200	-3.056.800	-3.055.300	-3.047.000
20	190	= Veranschlagtes ordentliches Ergebnis (Summe Nr. 11 und 19)	-2.397.378,71	-2.372.650	-2.277.650	-2.290.400	-2.286.100	-2.274.300
21	196	+ Erträge aus internen Leistungen		741.400	800.300	808.300	812.200	816.300
	3811000	Erträge aus internen Leistungsbeziehungen		741.400	800.300	808.300	812.200	816.300

Haushaltsplan 2021 der Gemeinde Ostrach



Teilergebnishaushalt einschließlich Finanzplanung Produktbereich 11 Innere Verwaltung

Gemeinde Ostrach

Nr.	Sachkto/ Glieder- ungscode	Teilergebnishaushalt Ertrags- und Aufwandsarten	Ergebnis 2019	Ansatz 2020	Ansatz 2021	Plan 2022	Plan 2023	Plan 2024
22	198	- Aufwendungen für interne Leistungen		-110.600	-112.600	-113.800	-114.300	-114.900
	4811000	Aufwendungen aus internen Leistungsbeziehungen		-110.600	-112.600	-113.800	-114.300	-114.900
23	199	- kalkulatorische Kosten						
24	330	= Veranschlagtes kalkulatorisches Ergebnis (Saldo Nr. 21 bis 23)		630.800	687.700	694.500	697.900	701.400
25	340	= Veranschlagter Nettoressourcenbedarf/- überschuss (Summe Nr. 20 und 24)	-2.397.378,71	-1.741.850	-1.589.950	-1.595.900	-1.588.200	-1.572.900

Haushaltsplan 2021 der Gemeinde Ostrach



Teilfinanzhaushalt Produktbereich 11 Innere Verwaltung

Gemeinde Ostrach

Nr.	Sachkto./ Glieder- ungscode	Teilfinanzhaushalt Einzahlungs- und Auszahlungsarten	Ergebnis 2019	Ansatz 2020	Ansatz 2021	VE	Plan 2022	Plan 2023 Plan 2024
1	010-080	+ Summe Einzahlungen aus lfd. Verwaltungstätigkeit (o. ao. Ertr. a. Verm.veräuß)	320.361,64	668.650	687.650		694.600	698.000 701.500
	6140000	Zuweisungen für laufende Zwecke vom Bund	795,60					
	6141000	Zuweisungen für laufende Zwecke vom Land		800				
	6311000	Verwaltungsgebühren	69.647,74	68.400	68.400		69.100	69.400 69.700
	6411000	Mieten u. Pachten inkl. Nebenkostenant.a.Mietvertr	150.358,58	133.400	151.000		152.500	153.200 154.100
	6421000	Einzahlungen aus Verkauf	634,21	650	650		700	700 700
	6461000	Sonstige privatrechtliche Leistungsentgelte	43.677,61	46.500	40.500		40.900	41.100 41.400
	6480000	Erstattungen vom Bund	4.594,95					
	6482000	Erstattungen von Gemeinden und Gemeindeverbänden	6.929,37	9.000	12.000		12.100	12.200 12.200
	6485000	Erst. von verb. Untern., Sonderverm. und Bet.	16.639,21	388.900	393.100		397.000	399.000 401.000
	6488000	Erstattungen von übrigen Bereichen	3.825,46	7.000	5.000		5.100	5.100 5.100
	6562000	Säumniszuschläge, Zinsen auf Abgaben und dergl.	22.807,39	14.000	17.000		17.200	17.300 17.300
	6563000	Erträge a.d.Inanspr.v.Gewährverträgen u.Bürgsch.	15,00					
	6591000	Sonst. Einz. aus laufender Verwaltungstätigkeit	3,43					
	6699000	Weitere sonstige Finanzeinzahlungen	1.433,09					
	8099000	Transferkonto Zahlwege	-1.000,00					
2	100-150	- Summe Auszahlungen aus lfd. Verwaltungstätigkeit	-2.532.868,81	-2.876.600	-2.815.800		-2.843.900	-2.858.100 -2.872.400
	7011000	Dienstbezüge Beamte	-280.771,86	-340.000	-357.600		-361.200	-363.000 -364.700
	7012000	DienstbezügeArbeitnehmer	-1.001.407,64	-1.194.300	-1.064.000		-1.074.700	-1.079.900 -1.085.300
	7021000	Beiträge zu Versorgungskassen Beamte	-150.039,25	-189.000	-241.000		-243.400	-244.600 -245.900
	7022000	Beiträge zu Versorgungskassen Arbeitnehmer	-87.736,73	-104.500	-97.500		-98.400	-99.000 -99.400
	7032000	Beiträge zur gesetzlichen Sozialvers. Arbeitnehmer	-211.231,29	-247.100	-229.200		-231.500	-232.700 -233.900

Haushaltsplan 2021 der Gemeinde Ostrach



Teilfinanzhaushalt Produktbereich 11 Innere Verwaltung

Gemeinde Ostrach

Nr.	Sachkto./ Glieder- ungscode	Teilfinanzhaushalt Einzahlungs- und Auszahlungsarten	Ergebnis 2019	Ansatz 2020	Ansatz 2021	VE	Plan 2022	Plan 2023 Plan 2024
	7041000	Beihilfen und Unterstützungsleistungen für Beschäft.	1.051,13	-500	-22.300		-22.500	-22.600 -22.700
	7141000	Beihilfen, Unterstützungsleistungen f.Versorg.empf	-11.456,00	-22.000	-15.100		-15.300	-15.400 -15.400
	7211000	Unterhaltung der Grundstücke und baulichen Anlagen	-81.605,23	-108.000	-88.000		-88.900	-89.300 -89.800
	7212000	Unterhaltung des sonstigen unbeweglichen Vermögens	-101,79					
	7221000	Unterhaltung des beweglichen Vermögens	-10.320,36	-22.000	-22.000		-22.200	-22.400 -22.400
	7231000	Mieten und Pachten inkl. Mietnebenkosten	-2.400,00	-11.000	-3.000		-3.000	-3.000 -3.100
	7232000	Leasing	-3.787,77					
	7241000	Bewirtschaftung d.Grundstücke u.baulichen Anlagen	-77.284,60	-82.000	-85.000		-85.900	-86.300 -86.700
	7251000	Haltung von Fahrzeugen	-28.644,10	-35.000	-34.000		-34.300	-34.500 -34.700
	7261000	Besondere zahlungswirksame Aufw.f.Beschäftigte	-11.464,84	-14.000	-15.000		-15.200	-15.300 -15.300
	7271000	Besondere Verwaltungs- und Betriebsauszahlungen	-172.833,24	-181.000	-206.000		-208.000	-209.100 -210.200
	7313000	Zuweisungen an Zweckverbände	-580,10					
	7318000	Zuschüsse an übrige Bereiche	-3.731,75	-4.000	-4.000		-4.000	-4.100 -4.100
	7411000	Sonstige Personal- und Versorgungsauszahlungen	-14.164,42	-24.000	-16.000		-16.200	-16.200 -16.300
	7421000	Auszahlungen für ehrenamtliche und sonstige Tätigk	-74.099,93	-77.000	-86.000		-86.900	-87.300 -87.700
	7422000	Verfügunsmittel (§13 satz 1 Nr. 1 GemHVO)	-530,86	-3.600	-3.600		-3.600	-3.700 -3.700
	7429000	Sonst. Ausz. für die Inanspr. von Rechten und Dien	-4.739,72	-6.300	-5.100		-5.200	-5.200 -5.200
	7431000	Geschäftsauszahlungen	-147.794,06	-156.500	-157.500		-159.000	-159.800 -160.800
	7441000	Steuern, Versicherungen, Schadensfälle	-49.062,49	-54.000	-59.500		-60.100	-60.300 -60.700
	7451000	Erstattungen an das Land	-748,40	-800	-800		-800	-800 -800
	7457000	Erstattungen an private Unternehmen	-103.639,62					
	7593000	Auszahlungen des Geldverkehrs	-1.599,89		-1.600		-1.600	-1.600 -1.600

Haushaltsplan 2021 der Gemeinde Ostrach



Teilfinanzhaushalt Produktbereich 11 Innere Verwaltung

Gemeinde Ostrach

Nr.	Sachkto./ Glieder- ungscode	Teilfinanzhaushalt Einzahlungs- und Auszahlungsarten	Ergebnis 2019	Ansatz 2020	Ansatz 2021	VE	Plan 2022	Plan 2023 Plan 2024
	7599000	Sonstige Finanzauszahlungen	-2.144,00		-2.000		-2.000	-2.000 -2.000
3		= Zahlungsmittelüberschuss/-bedarf der Ergebnisrechnung (Saldo Nr. 1 und 2)	-2.212.507,17	-2.207.950	-2.128.150		-2.149.300	-2.160.100 -2.170.900
4	180	+ Einzahlungen aus Investitionszuwendungen						
5	190	+ Einzahlungen aus Investitionsbeitr. und ähnl. Entgelten für Invest.tätigkeiten						
6	200	+ Einzahlungen aus der Veräußerung von Sachvermögen	2.093.373,32	1.300.000				
	6821000	Einz. a.d. Veräußerung v.Grundstücken u. Gebäuden	2.093.373,32	1.300.000				
7	210	+ Einzahlungen aus der Veräußerung von Finanzvermögen						
8	220	+ Einzahlungen für sonstige Investitionstätigkeiten	2.367,06					
	6871000	Einzahlungen aus der Abwicklung von Baumaßnahmen nicht verwenden	510,82					
	6888000	Rückfl. von Ausl. an übrige inländische Bereiche	1.856,24					
9		= Einzahlungen aus Investitionstätigkeit (Summe Nr. 4 bis 8)	2.095.740,38	1.300.000				
10	240	- Auszahlungen für den Erwerb von Grundstücken und Gebäuden	-2.056.140,56	-400.000				
	7821000	Ausz. für den Erwerb von Grundstücken und Gebäuden	-2.056.140,56	-400.000				
11	250	- Auszahlungen für Baumaßnahmen	-77.299,80					
	7871000	Ausz. für Hochbaumaßnahmen	-77.299,80					
12	260	- Auszahlungen für den Erwerb von beweglichem Sachvermögen	-92.007,71	-45.000				
	7831200	Ausz. für den Erwerb von bew. Verm oberh. Wertgr.	-92.007,71	-45.000				
13	270	- Auszahlungen für den Erwerb von Finanzvermögen						
14	280	- Auszahlungen für Investitionsförderungsmaßnahmen						

Haushaltsplan 2021 der Gemeinde Ostrach



Teilfinanzhaushalt Produktbereich 11 Innere Verwaltung

Gemeinde Ostrach

Nr.	Sachkto./ Glieder- ungscode	Teilfinanzhaushalt Einzahlungs- und Auszahlungsarten	Ergebnis 2019	Ansatz 2020	Ansatz 2021	VE	Plan 2022	Plan 2023 Plan 2024
15	290	- Auszahlungen für den Erwerb von immateriellen Vermögensgegenständen						
16		= Auszahlungen aus Investitionstätigkeit (Saldo Nr. 10 bis 15)	-2.225.448,07	-445.000				
17		= Veranschl. Finanzierungsmittelübers./- bedarf aus Invest. (Saldo Nr. 9 und 16)	-129.707,69	855.000				
18		= Veranschl. Finanzierungsmittelüberschuss/-bedarf (Saldo Nr. 3 und 17)	-2.342.214,86	-1.352.950	-2.128.150		-2.149.300	-2.160.100 -2.170.900

Haushaltsplan 2021 der Gemeinde Ostrach



Produktbeschreibung

Produktgruppe 1110 Steuerung/ Gemeindeorgane - [THH 1]

Gemeinde Ostrach

Produktbereich	11	Innere Verwaltung
Produktgruppe	1110	Steuerung/ Gemeindeorgane - [THH 1]

Produktinformation

Kurzbeschreibung	Personen und Gremien, die die Kommune (auch auf Orts- und Bezirksebene) steuern, z. B. Bürgermeister/-in, Landrat/-rätin, Beigeordnete, Gemeinderat, Kreistag und Ausschüsse
-------------------------	--

Haushaltsplan 2021 der Gemeinde Ostrach



Teilergebnishaushalt einschließlich Finanzplan

Produktgruppe 1110 Steuerung/ Gemeindeorgane - [THH 1]

Gemeinde Ostrach

Nr.	Sachkto./ Glieder- ungscode	Teilergebnishaushalt Ertrags- und Aufwandsarten	Ergebnis 2019	Ansatz 2020	Ansatz 2021	Plan 2022	Plan 2023	Plan 2024
1	010	+ Steuern und ähnliche Abgaben						
2	020	+ Zuweisungen und Zuwendungen, Umlagen						
3	025	+ Aufgelöste Investitionszuwendungen und - beiträge						
4	030	+ Sonstige Transfererträge						
5	040	+ Entgelte f. öffentl. Leistungen o. Einrichtungen	1.411,40	1.400	1.400	1.400	1.400	1.400
	3311000	Verwaltungsgebühren	1.411,40	1.400	1.400	1.400	1.400	1.400
6	050	+ Sonstige privatrechtliche Leistungsentgelte	6.726,72	2.150	2.150	2.200	2.200	2.200
	3421000	Erträge aus Verkauf	634,21	650	650	700	700	700
	3461000	Sonstige privatrechtliche Leistungsentgelte	100,00	1.500				
	3461001	Sonstige privatrechtliche Leistungsentgelte	1.550,00		1.500	1.500	1.500	1.500
	3461003	Sonstige privatrechtliche Leistungsentgelte	4.442,51					
7	060	+ Kostenerstattungen und Kostenumlagen	4.594,95	13.900	14.200	14.300	14.400	14.500
	3480000	Erstattungen vom Bund	4.594,95					
	3485000	Erst. von verb. Untern., Sondervermögen und Beteil.		13.900	14.200	14.300	14.400	14.500
8	070	+ Zinsen und ähnliche Erträge						
9	080	+ Aktivierte Eigenleistungen und Bestandveränderg.						
10	090	+ Sonstige ordentliche Erträge						
11	100	= Ordentliche Erträge (Summe Nr. 1 bis 10)	12.733,07	17.450	17.750	17.900	18.000	18.100
12	110	- Personalaufwendungen	-325.412,95	-376.000	-396.900	-400.900	-403.000	-404.800
	4011000	Dienstaufwendungen Beamte	-150.026,18	-162.000	-176.700	-178.500	-179.400	-180.200
	4012000	Dienstaufwendungen Arbeitnehmer	-44.730,35	-46.000	-46.000	-46.500	-46.700	-46.900
	4021000	Beiträge zu Versorgungskassen Beamte	-115.112,14	-150.000	-150.000	-151.500	-152.300	-153.000
	4022000	Beiträge zu Versorgungskassen Arbeitnehmer	-3.942,62	-4.500	-4.500	-4.500	-4.600	-4.600
	4032000	Beiträge zur gesetzl. SozialversicheruArbeitnehmer	-12.042,79	-13.000	-13.000	-13.100	-13.200	-13.300
	4041000	Beihilfen, Unterstützungsleistungen f. Bedienstete	441,13	-500	-6.700	-6.800	-6.800	-6.800
13	120	- Versorgungsaufwendungen	-5.728,00	-14.000	-6.100	-6.200	-6.200	-6.200
	4141000	Beihilfen, Unterstützungsleist.f.Versorgungsempf.	-5.728,00	-14.000	-6.100	-6.200	-6.200	-6.200
14	130	- Aufwendungen für Sach- und Dienstleistungen	-36.720,30	-29.000	-29.000	-29.300	-29.400	-29.600
	4271000	Besondere Verwaltungs- und Betriebsaufwendungen	-21.891,70	-23.000	-23.000	-23.200	-23.300	-23.500
	4271001	Besondere Verwaltungs- und Betriebsaufwendungen	-5.583,73	-6.000	-6.000	-6.100	-6.100	-6.100
	4271003	Besondere Verwaltungs- und Betriebsaufwendungen	-9.244,87					
15	140	- Abschreibungen						
16	150	- Zinsen und ähnliche Aufwendungen						
17	160	- Transferaufwendungen						
18	170	- Sonstige ordentliche Aufwendungen	-76.067,69	-85.400	-90.400	-91.300	-91.800	-92.200
	4411000	Sonstige Personal- und Versorgungsaufwendungen	-420,00	-2.000				
	4421000	Aufw. für ehrenamtliche und sonstige Tätigkeit	-74.304,54	-77.000	-86.000	-86.900	-87.300	-87.700
	4422000	Verfügunsmittel (§13 1 Satz 1 Nr. 1 GemHVO)	-530,86	-3.600	-3.600	-3.600	-3.700	-3.700
	4431000	Geschäftsaufwendungen	-63,89	-2.000				

Haushaltsplan 2021 der Gemeinde Ostrach



Teilergebnishaushalt einschließlich Finanzplanung

Produktgruppe 1110 Steuerung/ Gemeindeorgane - [THH 1]

Gemeinde Ostrach

Nr.	Sachto/ Glieder- ungscode	Teilergebnishaushalt Ertrags- und Aufwandsarten	Ergebnis 2019	Ansatz 2020	Ansatz 2021	Plan 2022	Plan 2023	Plan 2024
	4451000	Erstattungen an das Land	-748,40	-800	-800	-800	-800	-800
19	180	= Ordentliche Aufwendungen (Summe Nr. 12 bis 18)	-443.928,94	-504.400	-522.400	-527.700	-530.400	-532.800
20	190	= Veranschlagtes ordentliches Ergebnis (Summe Nr. 11 und 19)	-431.195,87	-486.950	-504.650	-509.800	-512.400	-514.700
21	196	+ Erträge aus internen Leistungen		8.700	8.800	8.900	8.900	9.000
	3811000	Erträge aus internen Leistungsbeziehungen		8.700	8.800	8.900	8.900	9.000
22	198	- Aufwendungen für interne Leistungen						
23	199	- kalkulatorische Kosten						
24	330	= Veranschlagtes kalkulatorisches Ergebnis (Saldo Nr. 21 bis 23)		8.700	8.800	8.900	8.900	9.000
25	340	= Veranschlagter Nettoressourcenbedarf/-überschuss (Summe Nr. 20 und 24)	-431.195,87	-478.250	-495.850	-500.900	-503.500	-505.700

Haushaltsplan 2021 der Gemeinde Ostrach



Teilfinanzhaushalt Produktgruppe 1110 Steuerung/ Gemeindeorgane - [THH 1]

Gemeinde Ostrach

Nr.	Sachkto./Gliederungscode	Teilfinanzhaushalt Einzahlungs- und Auszahlungsarten	Ergebnis 2019	Ansatz 2020	Ansatz 2021	VE	Plan 2022	Plan 2023 Plan 2024
1	010-080	+ Summe Einzahlungen aus lfd. Verwaltungstätigkeit (o. ao. Ertr. a. Verm.veräuß)	11.942,42	17.450	17.750		17.900	18.000 18.100
	6311000	Verwaltungsgebühren	1.435,20	1.400	1.400		1.400	1.400 1.400
	6421000	Einzahlungen aus Verkauf	634,21	650	650		700	700 700
	6461000	Sonstige privatrechtliche Leistungsentgelte	5.278,06	1.500	1.500		1.500	1.500 1.500
	6480000	Erstattungen vom Bund	4.594,95					
	6485000	Erst. von verb. Untern., Sonderverm. und Bet.		13.900	14.200		14.300	14.400 14.500
2	100-150	- Summe Auszahlungen aus lfd. Verwaltungstätigkeit	-443.694,95	-504.400	-522.400		-527.700	-530.400 -532.800
	7011000	Dienstbezüge Beamte	-150.026,18	-162.000	-176.700		-178.500	-179.400 -180.200
	7012000	Dienstbezüge Arbeitnehmer	-44.730,35	-46.000	-46.000		-46.500	-46.700 -46.900
	7021000	Beiträge zu Versorgungskassen Beamte	-115.112,15	-150.000	-150.000		-151.500	-152.300 -153.000
	7022000	Beiträge zu Versorgungskassen Arbeitnehmer	-3.942,62	-4.500	-4.500		-4.500	-4.600 -4.600
	7032000	Beiträge zur gesetzlichen Sozialvers. Arbeitnehmer	-12.042,79	-13.000	-13.000		-13.100	-13.200 -13.300
	7041000	Beihilfen und Unterstützungsleistungen für Beschäf	441,13	-500	-6.700		-6.800	-6.800 -6.800
	7141000	Beihilfen, Unterstützungsleistungen f.Versorg.empf	-5.728,00	-14.000	-6.100		-6.200	-6.200 -6.200
	7271000	Besondere Verwaltungs- und Betriebsauszahlungen	-36.720,30	-29.000	-29.000		-29.300	-29.400 -29.600
	7411000	Sonstige Personal- und Versorgungsauszahlungen	-420,00	-2.000				
	7421000	Auszahlungen für ehrenamtliche und sonstige Tätigk	-74.070,54	-77.000	-86.000		-86.900	-87.300 -87.700
	7422000	Verfügunsmittel (§13 satz 1 Nr. 1 GemHVO)	-530,86	-3.600	-3.600		-3.600	-3.700 -3.700
	7431000	Geschäftsauszahlungen	-63,89	-2.000				
	7451000	Erstattungen an das Land	-748,40	-800	-800		-800	-800 -800
3		= Zahlungsmittelüberschuss/-bedarf der Ergebnisrechnung (Saldo Nr. 1 und 2)	-431.752,53	-486.950	-504.650		-509.800	-512.400 -514.700
4	180	+ Einzahlungen aus Investitionszuwendungen						

Haushaltsplan 2021 der Gemeinde Ostrach



Teilfinanzhaushalt Produktgruppe 1110 Steuerung/ Gemeindeorgane - [THH 1]

Gemeinde Ostrach

Nr.	Sachkto./ Glieder- ungscode	Teilfinanzhaushalt Einzahlungs- und Auszahlungsarten	Ergebnis 2019	Ansatz 2020	Ansatz 2021	VE	Plan 2022	Plan 2023 Plan 2024
5	190	+ Einzahlungen aus Investitionsbeitr. und ähnl. Entgelten für Invest.tätigkeiten						
6	200	+ Einzahlungen aus der Veräußerung von Sachvermögen						
7	210	+ Einzahlungen aus der Veräußerung von Finanzvermögen						
8	220	+ Einzahlungen für sonstige Investitionstätigkeiten						
9		= Einzahlungen aus Investitionstätigkeit (Summe Nr. 4 bis 8)						
10	240	- Auszahlungen für den Erwerb von Grundstücken und Gebäuden						
11	250	- Auszahlungen für Baumaßnahmen						
12	260	- Auszahlungen für den Erwerb von beweglichem Sachvermögen						
13	270	- Auszahlungen für den Erwerb von Finanzvermögen						
14	280	- Auszahlungen für Investitionsförderungsmaßnahmen						
15	290	- Auszahlungen für den Erwerb von immateriellen Vermögensgegenständen						
16		= Auszahlungen aus Investitionstätigkeit (Saldo Nr. 10 bis 15)						
17		= Veranschl. Finanzierungsmittelübers./- bedarf aus Invest. (Saldo Nr. 9 und 16)						
18		= Veranschl. Finanzierungsmittelüberschuss/-bedarf (Saldo Nr. 3 und 17)	-431.752,53	-486.950	-504.650		-509.800	-512.400 -514.700

Haushaltsplan 2021 der Gemeinde Ostrach



Produktbeschreibung

Produktgruppe 1111 Organisation und Dokumentation kommunaler Willensbildung/ Hauptamt - [THH 1]

Gemeinde Ostrach

Produktbereich	11	Innere Verwaltung
Produktgruppe	1111	Organisation und Dokumentation kommunaler Willensbildung/ Hauptamt - [THH 1]

Produktinformation

Allgemeine Ziele	<p>Organisatorische und fachliche Unterstützung des Gemeinderats / Kreistages sowie aller weiteren Gremien zur kommunalen Willensbildung und der Verwaltungsleitung</p> <p>Zustellung der Beratungsunterlagen an die Gremiumsmitglieder innerhalb der gesetzlichen Frist</p> <p>Sicherstellung einer kommunalrechtlichen Beratung während der Sitzung</p> <p>Vorbereitung und Durchführung der Sitzungen der kommunalen Gremien</p>
-------------------------	---

Haushaltsplan 2021 der Gemeinde Ostrach



Teilergebnishaushalt einschließlich Finanzplanung

Produktgruppe 1111 Organisation und Dokumentation kommunaler Willensbildung/ Hauptamt - [THH 1]

Gemeinde Ostrach

Nr.	Sachkto./ Glieder- ungscode	Teilergebnishaushalt Ertrags- und Aufwandsarten	Ergebnis 2019	Ansatz 2020	Ansatz 2021	Plan 2022	Plan 2023	Plan 2024
1	010	+ Steuern und ähnliche Abgaben						
2	020	+ Zuweisungen und Zuwendungen, Umlagen	795,60	800				
	3140000	Zuweisungen für laufende Zwecke vom Bund	795,60					
	3141000	Zuweisungen für laufende Zwecke vom Land		800				
3	025	+ Aufgelöste Investitionszuwendungen und - beiträge	14.743,23		28.900	28.900	28.900	28.900
	3161000	Erträge a.d.Auflösung v.Sonderposten a.Zuwendungen	14.743,23		28.900	28.900	28.900	28.900
4	030	+ Sonstige Transfererträge						
5	040	+ Entgelte f. öffentl. Leistungen o. Einrichtungen	67.656,08	67.000	67.000	67.700	68.000	68.300
	3311000	Verwaltungsgebühren	67.656,08	67.000	67.000	67.700	68.000	68.300
6	050	+ Sonstige privatrechtliche Leistungsentgelte	19.029,35	19.400	21.000	21.200	21.300	21.500
	3411000	Mieten und Pachten	1.319,76	1.400	3.000	3.000	3.000	3.100
	3461000	Sonstige privatrechtliche Leistungsentgelte	17.709,59	18.000	18.000	18.200	18.300	18.400
7	060	+ Kostenerstattungen und Kostenumlagen	10.389,72	61.000	65.500	66.100	66.500	66.800
	3482000	Erstattungen von Gemeinden und Gemeindeverbänden	10.389,72	8.000	12.000	12.100	12.200	12.200
	3485000	Erst. von verb. Untern., Sondervermögen und Beteil		53.000	53.500	54.000	54.300	54.600
8	070	+ Zinsen und ähnliche Erträge						
9	080	+ Aktivierte Eigenleistungen und Bestandveränderg.						
10	090	+ Sonstige ordentliche Erträge						
11	100	= Ordentliche Erträge (Summe Nr. 1 bis 10)	112.613,98	148.200	182.400	183.900	184.700	185.500
12	110	- Personalaufwendungen	-442.567,67	-631.500	-507.300	-512.300	-514.900	-517.500
	4011000	Dienstaufwendungen Beamte	-61.289,66	-92.000	-109.000	-110.100	-110.600	-111.200
	4012000	Dienstaufwendungen Arbeitnehmer	-284.635,26	-406.500	-241.000	-243.400	-244.600	-245.800
	4021000	Beiträge zu Versorgungskassen Beamte	-10.194,76	-11.000	-63.000	-63.600	-63.900	-64.300
	4022000	Beiträge zu Versorgungskassen Arbeitnehmer	-25.489,00	-38.000	-24.000	-24.200	-24.400	-24.500
	4032000	Beiträge zur gesetzl. SozialversicheruArbeitnehmer	-61.312,99	-84.000	-58.000	-58.600	-58.900	-59.200
	4041000	Beihilfen, Unterstützungsleistungen f. Bedienstete	354,00		-12.300	-12.400	-12.500	-12.500
13	120	- Versorgungsaufwendungen	-2.864,00	-4.000	-5.000	-5.100	-5.100	-5.100
	4141000	Beihilfen,Unterstützungsleist.f.Versorgungsempf.	-2.864,00	-4.000	-5.000	-5.100	-5.100	-5.100
14	130	- Aufwendungen für Sach- und Dienstleistungen	-86.180,55	-96.000	-83.000	-83.900	-84.300	-84.700
	4211000	Unterhaltung der Grundstücke und baulichen Anlagen	-25.095,90	-25.000	-20.000	-20.200	-20.300	-20.400
	4221000	Unterhaltung des beweglichen Vermögens	-6.229,08	-6.000	-6.000	-6.100	-6.100	-6.100
	4231000	Mieten und Pachten	-2.400,00	-11.000	-3.000	-3.000	-3.000	-3.100
	4232000	Leasing	-3.787,77					
	4241000	Bewirtschaftung der Grundst. u. baulichen Anlagen	-23.183,32	-25.000	-25.000	-25.300	-25.400	-25.500
	4261000	Besondere Aufwendungen für Beschäftigte	-1.847,97	-5.000	-5.000	-5.100	-5.100	-5.100
	4271000	Besondere Verwaltungs- und Betriebsaufwendungen	-23.636,51	-24.000	-24.000	-24.200	-24.400	-24.500
15	140	- Abschreibungen	-57.147,69	-53.800	-52.500	-52.200	-48.800	-47.000

Haushaltsplan 2021 der Gemeinde Ostrach



Teilergebnishaushalt einschließlich Finanzplanung

Produktgruppe 1111 Organisation und Dokumentation kommunaler Willensbildung/ Hauptamt - [THH 1]

Gemeinde Ostrach

Nr.	Sachkto/ Glieder- ungscode	Teilergebnishaushalt Ertrags- und Aufwandsarten	Ergebnis 2019	Ansatz 2020	Ansatz 2021	Plan 2022	Plan 2023	Plan 2024
	4711000	AfA auf imm.Vermögensgegenstände u.Sachvermögen	-57.147,69	-53.800	-52.500	-52.200	-48.800	-47.000
16	150	- Zinsen und ähnliche Aufwendungen						
17	160	- Transferaufwendungen						
18	170	- Sonstige ordentliche Aufwendungen	-150.593,20	-158.000	-160.000	-161.700	-162.300	-163.200
	4411000	Sonstige Personal- und Versorgungsaufwendungen	-13.582,92	-14.000	-16.000	-16.200	-16.200	-16.300
	4429000	Sonst. Aufw. f. d. Inanspr. von Rechten u.Diensten	-4.669,72	-5.000	-5.000	-5.100	-5.100	-5.100
	4431000	Geschäftsaufwendungen	-99.980,99	-103.000	-103.000	-104.000	-104.500	-105.100
	4441000	Steuern, Versicherungen, Schadensfälle, Sonderabg.	-32.359,57	-36.000	-36.000	-36.400	-36.500	-36.700
19	180	= Ordentliche Aufwendungen (Summe Nr. 12 bis 18)	-739.353,11	-943.300	-807.800	-815.200	-815.400	-817.500
20	190	= Veranschlagtes ordentliches Ergebnis (Summe Nr. 11 und 19)	-626.739,13	-795.100	-625.400	-631.300	-630.700	-632.000
21	196	+ Erträge aus internen Leistungen		23.000	23.300	23.500	23.600	23.800
	3811000	Erträge aus internen Leistungsbeziehungen		23.000	23.300	23.500	23.600	23.800
22	198	- Aufwendungen für interne Leistungen		-18.000	-18.300	-18.500	-18.600	-18.700
	4811000	Aufwendungen aus internen Leistungsbeziehungen		-18.000	-18.300	-18.500	-18.600	-18.700
23	199	- kalkulatorische Kosten						
24	330	= Veranschlagtes kalkulatorisches Ergebnis (Saldo Nr. 21 bis 23)		5.000	5.000	5.000	5.000	5.100
25	340	= Veranschlagter Nettoressourcenbedarf/- überschuss (Summe Nr. 20 und 24)	-626.739,13	-790.100	-620.400	-626.300	-625.700	-626.900

Haushaltsplan 2021 der Gemeinde Ostrach



Teilfinanzhaushalt Produktgruppe 1111 Organisation und Dokumentation kommunaler Willensbildung/ Hauptamt - [THH 1]

Gemeinde Ostrach

Nr.	Sachkto./Gliederungscode	Teilfinanzhaushalt Einzahlungs- und Auszahlungsarten	Ergebnis 2019	Ansatz 2020	Ansatz 2021	VE	Plan 2022	Plan 2023 Plan 2024
1	010-080	+ Summe Einzahlungen aus lfd. Verwaltungstätigkeit (o. ao. Ertr. a. Verm.veräuß)	94.967,49	148.200	153.500		155.000	155.800 156.600
	6140000	Zuweisungen für laufende Zwecke vom Bund	795,60					
	6141000	Zuweisungen für laufende Zwecke vom Land		800				
	6311000	Verwaltungsgebühren	68.212,54	67.000	67.000		67.700	68.000 68.300
	6411000	Mieten u. Pachten inkl. Nebenkostenant.a.Mietvertr	1.319,76	1.400	3.000		3.000	3.000 3.100
	6461000	Sonstige privatrechtliche Leistungsentgelte	17.710,22	18.000	18.000		18.200	18.300 18.400
	6482000	Erstattungen von Gemeinden und Gemeindeverbänden	6.929,37	8.000	12.000		12.100	12.200 12.200
	6485000	Erst. von verb. Untern., Sonderverm. und Bet.		53.000	53.500		54.000	54.300 54.600
2	100-150	- Summe Auszahlungen aus lfd. Verwaltungstätigkeit	-679.827,11	-889.500	-755.300		-763.000	-766.600 -770.500
	7011000	Dienstbezüge Beamte	-61.289,66	-92.000	-109.000		-110.100	-110.600 -111.200
	7012000	DienstbezügeArbeitnehmer	-284.635,26	-406.500	-241.000		-243.400	-244.600 -245.800
	7021000	Beiträge zu Versorgungskassen Beamte	-10.194,76	-11.000	-63.000		-63.600	-63.900 -64.300
	7022000	Beiträge zu Versorgungskassen Arbeitnehmer	-25.489,00	-38.000	-24.000		-24.200	-24.400 -24.500
	7032000	Beiträge zur gesetzlichen Sozialvers. Arbeitnehmer	-61.312,99	-84.000	-58.000		-58.600	-58.900 -59.200
	7041000	Beihilfen und Unterstützungsleistungen für Beschäf	354,00		-12.300		-12.400	-12.500 -12.500
	7141000	Beihilfen, Unterstützungsleistungen f.Versorg.empf	-2.864,00	-4.000	-5.000		-5.100	-5.100 -5.100
	7211000	Unterhaltung der Grundstücke und baulichen Anlagen	-25.095,90	-25.000	-20.000		-20.200	-20.300 -20.400
	7221000	Unterhaltung des beweglichen Vermögens	-6.211,03	-6.000	-6.000		-6.100	-6.100 -6.100
	7231000	Mieten und Pachten inkl. Mietnebenkosten	-2.400,00	-11.000	-3.000		-3.000	-3.000 -3.100
	7232000	Leasing	-3.787,77					
	7241000	Bewirtschaftung d.Grundstücke u.baulichen Anlagen	-21.928,11	-25.000	-25.000		-25.300	-25.400 -25.500
	7261000	Besondere zahlungswirksame Aufw.f.Beschäftigte	-1.847,97	-5.000	-5.000		-5.100	-5.100 -5.100

Haushaltsplan 2021 der Gemeinde Ostrach



Teilfinanzhaushalt Produktgruppe 1111 Organisation und Dokumentation kommunaler Willensbildung/ Hauptamt - [THH 1]

Gemeinde Ostrach

Nr.	Sachkto/ Glieder- ungscode	Teilfinanzhaushalt Einzahlungs- und Auszahlungsarten	Ergebnis 2019	Ansatz 2020	Ansatz 2021	VE	Plan 2022	Plan 2023 Plan 2024
	7271000	Besondere Verwaltungs- und Betriebsauszahlungen	-23.636,51	-24.000	-24.000		-24.200	-24.400 -24.500
	7411000	Sonstige Personal- und Versorgungsauszahlungen	-13.582,92	-14.000	-16.000		-16.200	-16.200 -16.300
	7429000	Sonst. Ausz. für die Inanspruchnahme von Rechten und Dien	-4.669,72	-5.000	-5.000		-5.100	-5.100 -5.100
	7431000	Geschäftsauszahlungen	-98.875,94	-103.000	-103.000		-104.000	-104.500 -105.100
	7441000	Steuern, Versicherungen, Schadensfälle	-32.359,57	-36.000	-36.000		-36.400	-36.500 -36.700
3		= Zahlungsmittelüberschuss/-bedarf der Ergebnisrechnung (Saldo Nr. 1 und 2)	-584.859,62	-741.300	-601.800		-608.000	-610.800 -613.900
4	180	+ Einzahlungen aus Investitionszuwendungen						
5	190	+ Einzahlungen aus Investitionsbeitr. und ähnl. Entgelten für Invest.tätigkeiten						
6	200	+ Einzahlungen aus der Veräußerung von Sachvermögen						
7	210	+ Einzahlungen aus der Veräußerung von Finanzvermögen						
8	220	+ Einzahlungen für sonstige Investitionstätigkeiten						
9		= Einzahlungen aus Investitionstätigkeit (Summe Nr. 4 bis 8)						
10	240	- Auszahlungen für den Erwerb von Grundstücken und Gebäuden						
11	250	- Auszahlungen für Baumaßnahmen						
12	260	- Auszahlungen für den Erwerb von beweglichem Sachvermögen	-29.045,37	-20.000				
	7831200	Ausz. für den Erwerb von bew. Verm oberh. Wertgr.	-29.045,37	-20.000				
13	270	- Auszahlungen für den Erwerb von Finanzvermögen						
14	280	- Auszahlungen für Investitionsförderungsmaßnahmen						
15	290	- Auszahlungen für den Erwerb von immateriellen Vermögensgegenständen						

Haushaltsplan 2021 der Gemeinde Ostrach



Teilfinanzhaushalt Produktgruppe 1111 Organisation und Dokumentation kommunaler Willensbildung/ Hauptamt - [THH 1]

Gemeinde Ostrach

Nr.	Sachkto./ Glieder- ungscode	Teilfinanzhaushalt Einzahlungs- und Auszahlungsarten	Ergebnis 2019	Ansatz 2020	Ansatz 2021	VE	Plan 2022	Plan 2023 Plan 2024
16		= Auszahlungen aus Investitionstätigkeit (Saldo Nr. 10 bis 15)	-29.045,37	-20.000				
17		= Veranschl. Finanzierungsmittelübers./- bedarf aus Invest. (Saldo Nr. 9 und 16)	-29.045,37	-20.000				
18		= Veranschl. Finanzierungsmittelüberschuss/-bedarf (Saldo Nr. 3 und 17)	-613.904,99	-761.300	-601.800		-608.000	-610.800 -613.900

Haushaltsplan 2021 der Gemeinde Ostrach



Einzeldarstellung der Investitionsmaßnahmen

Produktgruppe 1111 Organisation und Dokumentation kommunaler Willensbildung/ Hauptamt - [THH 1]

Gemeinde Ostrach

Nr.	Investitionsmaßnahmen Einzahlungs- und Auszahlungsarten	Gesamtang. z. Maßnahme -nachrichtl.-	Bisher finanziert	Ermächtigungs übertragungen aus Vorvorj.	Ergebnis 2019	Ansatz 2020	Ansatz 2021	VE
Investition I-1111-001 Anschaffung Betriebs- und Geschäftsausstattung								
9	- Auszahlungen für den Erwerb von beweglichem Sachvermögen	-30.000	0,00	0	0,00	-20.000	0	0
13	= Summe der Auszahlungen aus Investitionstätigkeit (Summe Nr. 7 - 12)	-30.000	0,00	0	0,00	-20.000	0	0
14	= Saldo aus Investitionstätigkeit (Saldo Nr. 6 + 13)	-30.000	0,00	0	0,00	-20.000	0	0
16	= Gesamtkosten der Maßnahme (Summe Nr. 13 + 15)	-30.000	0,00	0	0,00	-20.000	0	0
Investition I-1111-002 Klimageräte EG Rathaus Ostrach								
9	- Auszahlungen für den Erwerb von beweglichem Sachvermögen	-27.000	-29.045,37	0	-29.045,37	0	0	0
13	= Summe der Auszahlungen aus Investitionstätigkeit (Summe Nr. 7 - 12)	-27.000	-29.045,37	0	-29.045,37	0	0	0
14	= Saldo aus Investitionstätigkeit (Saldo Nr. 6 + 13)	-27.000	-29.045,37	0	-29.045,37	0	0	0
16	= Gesamtkosten der Maßnahme (Summe Nr. 13 + 15)	-27.000	-29.045,37	0	-29.045,37	0	0	0

Haushaltsplan 2021 der Gemeinde Ostrach



Teilergebnishaushalt einschließlich Finanzplanung Produktgruppe 1120 Organisation und EDV - [THH 1]

Gemeinde Ostrach

Nr.	Sachkto./ Glieder- ungscode	Teilergebnishaushalt Ertrags- und Aufwandsarten	Ergebnis 2019	Ansatz 2020	Ansatz 2021	Plan 2022	Plan 2023	Plan 2024
1	010	+ Steuern und ähnliche Abgaben						
2	020	+ Zuweisungen und Zuwendungen, Umlagen						
3	025	+ Aufgelöste Investitionszuwendungen und - beiträge						
4	030	+ Sonstige Transfererträge						
5	040	+ Entgelte f. öffentl. Leistungen o. Einrichtungen						
6	050	+ Sonstige privatrechtliche Leistungsentgelte						
7	060	+ Kostenerstattungen und Kostenumlagen		45.000	45.500	46.000	46.200	46.400
	3485000	Erst. von verb. Untern., Sondervermögen und Beteil		45.000	45.500	46.000	46.200	46.400
8	070	+ Zinsen und ähnliche Erträge						
9	080	+ Aktivierte Eigenleistungen und Bestandveränderg.						
10	090	+ Sonstige ordentliche Erträge						
11	100	= Ordentliche Erträge (Summe Nr. 1 bis 10)		45.000	45.500	46.000	46.200	46.400
12	110	- Personalaufwendungen						
13	120	- Versorgungsaufwendungen						
14	130	- Aufwendungen für Sach- und Dienstleistungen	-959,62	-105.000	-130.000	-131.300	-132.000	-132.600
	4221000	Unterhaltung des beweglichen Vermögens		-10.000	-10.000	-10.100	-10.200	-10.200
	4271000	Besondere Verwaltungs- und Betriebsaufwendungen	-959,62	-95.000	-120.000	-121.200	-121.800	-122.400
15	140	- Abschreibungen	-13.168,83	-19.800	-19.800	-17.600	-8.600	-400
	4711000	AfA auf imm.Vermögensgegenstände u.Sachvermögen	-13.168,83	-19.800	-19.800	-17.600	-8.600	-400
16	150	- Zinsen und ähnliche Aufwendungen						
17	160	- Transferaufwendungen						
18	170	- Sonstige ordentliche Aufwendungen		-1.500				
	4441000	Steuern, Versicherungen, Schadensfälle, Sonderabg.		-1.500				
19	180	= Ordentliche Aufwendungen (Summe Nr. 12 bis 18)	-14.128,45	-126.300	-149.800	-148.900	-140.600	-133.000
20	190	= Veranschlagtes ordentliches Ergebnis (Summe Nr. 11 und 19)	-14.128,45	-81.300	-104.300	-102.900	-94.400	-86.600
21	196	+ Erträge aus internen Leistungen						
22	198	- Aufwendungen für interne Leistungen						
23	199	- kalkulatorische Kosten						
24	330	= Veranschlagtes kalkulatorisches Ergebnis (Saldo Nr. 21 bis 23)						
25	340	= Veranschlagter Nettoressourcenbedarf/- überschuss (Summe Nr. 20 und 24)	-14.128,45	-81.300	-104.300	-102.900	-94.400	-86.600

Haushaltsplan 2021 der Gemeinde Ostrach



Teilfinanzhaushalt Produktgruppe 1120 Organisation und EDV - [THH 1]

Gemeinde Ostrach

Nr.	Sachkto./ Glieder- ungscode	Teilfinanzhaushalt Einzahlungs- und Auszahlungsarten	Ergebnis 2019	Ansatz 2020	Ansatz 2021	VE	Plan 2022	Plan 2023 Plan 2024
1	010-080	+ Summe Einzahlungen aus lfd. Verwaltungstätigkeit (o. ao. Ertr. a. Verm.veräuß)		45.000	45.500		46.000	46.200 46.400
	6485000	Erst. von verb. Untern., Sonderverm. und Bet.		45.000	45.500		46.000	46.200 46.400
2	100-150	- Summe Auszahlungen aus lfd. Verwaltungstätigkeit		-106.500	-130.000		-131.300	-132.000 -132.600
	7221000	Unterhaltung des beweglichen Vermögens		-10.000	-10.000		-10.100	-10.200 -10.200
	7271000	Besondere Verwaltungs- und Betriebsauszahlungen		-95.000	-120.000		-121.200	-121.800 -122.400
	7441000	Steuern, Versicherungen, Schadensfälle		-1.500				
3		= Zahlungsmittelüberschuss/-bedarf der Ergebnisrechnung (Saldo Nr. 1 und 2)		-61.500	-84.500		-85.300	-85.800 -86.200
4	180	+ Einzahlungen aus Investitionszuwendungen						
5	190	+ Einzahlungen aus Investitionsbeitr. und ähnl. Entgelten für Invest.tätigkeiten						
6	200	+ Einzahlungen aus der Veräußerung von Sachvermögen						
7	210	+ Einzahlungen aus der Veräußerung von Finanzvermögen						
8	220	+ Einzahlungen für sonstige Investitionstätigkeiten						
9		= Einzahlungen aus Investitionstätigkeit (Summe Nr. 4 bis 8)						
10	240	- Auszahlungen für den Erwerb von Grundstücken und Gebäuden						
11	250	- Auszahlungen für Baumaßnahmen						
12	260	- Auszahlungen für den Erwerb von beweglichem Sachvermögen		-10.000				
	7831200	Ausz. für den Erwerb von bew. Verm oberh. Wertgr.		-10.000				
13	270	- Auszahlungen für den Erwerb von Finanzvermögen						
14	280	- Auszahlungen für Investitionsförderungsmaßnahmen						
15	290	- Auszahlungen für den Erwerb von immateriellen Vermögensgegenständen						

Haushaltsplan 2021 der Gemeinde Ostrach



Teilfinanzhaushalt Produktgruppe 1120 Organisation und EDV - [THH 1]

Gemeinde Ostrach

Nr.	Sachkto/ Glieder- ungscode	Teilfinanzhaushalt Einzahlungs- und Auszahlungsarten	Ergebnis 2019	Ansatz 2020	Ansatz 2021	VE	Plan 2022	Plan 2023 Plan 2024
16		= Auszahlungen aus Investitionstätigkeit (Saldo Nr. 10 bis 15)		-10.000				
17		= Veransch. Finanzierungsmittelübers./- bedarf aus Invest. (Saldo Nr. 9 und 16)		-10.000				
18		= Veransch. Finanzierungsmittelüberschuss/-bedarf (Saldo Nr. 3 und 17)		-71.500	-84.500		-85.300	-85.800 -86.200

Haushaltsplan 2021 der Gemeinde Ostrach



Einzeldarstellung der Investitionsmaßnahmen

Produktgruppe 1120 Organisation und EDV - [THH 1]

Gemeinde Ostrach

Nr.	Investitionsmaßnahmen: Einzahlungs- und Auszahlungsarten	Gesamtang. z. Maßnahme -nachrichtl.-	Bisher finanziert	Ermächtigungs- übertragungen aus Vorvorj.	Ergebnis 2019	Ansatz 2020	Ansatz 2021	VE
Investition I-1120-001 EDV-Netzwerk Rathaus								
9	- Auszahlungen für den Erwerb von beweglichem Sachvermögen	-10.000	0,00	0	0,00	-10.000	0	0
13	= Summe der Auszahlungen aus Investitionstätigkeit (Summe Nr. 7 - 12)	-10.000	0,00	0	0,00	-10.000	0	0
14	= Saldo aus Investitionstätigkeit (Saldo Nr. 6 + 13)	-10.000	0,00	0	0,00	-10.000	0	0
16	= Gesamtkosten der Maßnahme (Summe Nr. 13 + 15)	-10.000	0,00	0	0,00	-10.000	0	0

Haushaltsplan 2021 der Gemeinde Ostrach



Teilergebnishaushalt einschließlich Finanzplanung

Produktgruppe 1122 Finanzverwaltung, Kasse - [THH 1]

Gemeinde Ostrach

Nr.	Sachkto./ Glieder- ungscode	Teilergebnishaushalt Ertrags- und Aufwandsarten	Ergebnis 2019	Ansatz 2020	Ansatz 2021	Plan 2022	Plan 2023	Plan 2024
1	010	+ Steuern und ähnliche Abgaben						
2	020	+ Zuweisungen und Zuwendungen, Umlagen						
3	025	+ Aufgelöste Investitionszuwendungen und - beiträge						
4	030	+ Sonstige Transfererträge						
5	040	+ Entgelte f. öffentl. Leistungen o. Einrichtungen						
6	050	+ Sonstige privatrechtliche Leistungsentgelte						
7	060	+ Kostenerstattungen und Kostenumlagen		144.000	146.000	147.500	148.200	148.900
	3485000	Erst. von verb. Untern., Sondervermögen und Beteil		144.000	146.000	147.500	148.200	148.900
8	070	+ Zinsen und ähnliche Erträge	1.533,37					
	3699000	Sonstige Finanzerträge	1.533,37					
9	080	+ Aktivierte Eigenleistungen und Bestandveränderg.						
10	090	+ Sonstige ordentliche Erträge	36.351,67	14.000	17.000	17.200	17.300	17.300
	3562000	Säumniszuschläge, Zinsen auf Abgaben und dergl.	36.333,24	14.000	17.000	17.200	17.300	17.300
	3563000	Ert.a.d.Inanspruchnahme v.Gewährvert.u.Bürgschaft.	15,00					
	3591000	Andere sonstige ordentliche Erträge	3,43					
	4722200	Ausbuchung Forderungen (Kleinbeträge) nur Ausbuchung Kleinbeträge	-5,61					
11	100	= Ordentliche Erträge (Summe Nr. 1 bis 10)	37.885,04	158.000	163.000	164.700	165.500	166.200
12	110	- Personalaufwendungen	-384.876,11	-419.000	-408.200	-412.300	-414.200	-416.400
	4011000	Dienstaufwendungen Beamte	-69.456,02	-86.000	-71.900	-72.600	-73.000	-73.300
	4012000	Dienstaufwendungen Arbeitnehmer	-224.148,81	-235.000	-235.000	-237.400	-238.500	-239.700
	4021000	Beiträge zu Versorgungskassen Beamte	-24.732,35	-28.000	-28.000	-28.300	-28.400	-28.600
	4022000	Beiträge zu Versorgungskassen Arbeitnehmer	-20.261,73	-22.000	-22.000	-22.200	-22.300	-22.400
	4032000	Beiträge zur gesetzl. SozialversicheruArbeitnehmer	-46.537,20	-48.000	-48.000	-48.500	-48.700	-49.000
	4041000	Beihilfen, Unterstützungsleistungen f. Bedienstete	260,00		-3.300	-3.300	-3.300	-3.400
13	120	- Versorgungsaufwendungen	-2.864,00	-4.000	-4.000	-4.000	-4.100	-4.100
	4141000	Beihilfen,Unterstützungsleist.f.Versorgungsempf.	-2.864,00	-4.000	-4.000	-4.000	-4.100	-4.100
14	130	- Aufwendungen für Sach- und Dienstleistungen	-25.026,31	-33.000	-33.000	-33.300	-33.500	-33.700
	4271000	Besondere Verwaltungs- und Betriebsaufwendungen	-25.026,31	-33.000	-33.000	-33.300	-33.500	-33.700
15	140	- Abschreibungen	-55,61					
	4722100	AfA auf Ford. wg. Uneinbringlichkeit (Einzelnwber.)	-50,00					
	4722200	Ausbuchung Forderungen (Kleinbeträge) nur Ausbuchung Kleinbeträge	-5,61					
16	150	- Zinsen und ähnliche Aufwendungen	-3.743,89		-3.600	-3.600	-3.600	-3.600
	4593000	Aufwand des Geldverkehrs	-1.599,89		-1.600	-1.600	-1.600	-1.600
	4599000	Sonstige Finanzaufwendungen	-2.144,00		-2.000	-2.000	-2.000	-2.000
17	160	- Transferaufwendungen	-3.731,75	-4.000	-4.000	-4.000	-4.100	-4.100
	4318000	Zuschüsse an übrige Bereiche	-3.731,75	-4.000	-4.000	-4.000	-4.100	-4.100
18	170	- Sonstige ordentliche Aufwendungen	-17.248,90	-23.100	-18.100	-18.300	-18.400	-18.500

Haushaltsplan 2021 der Gemeinde Ostrach



Teilergebnishaushalt einschließlich Finanzplanung

Produktgruppe 1122 Finanzverwaltung, Kasse - [THH 1]

Gemeinde Ostrach

Nr.	Sachkto/ Glieder- ungscode	Teilergebnishaushalt Ertrags- und Aufwandsarten	Ergebnis 2019	Ansatz 2020	Ansatz 2021	Plan 2022	Plan 2023	Plan 2024
	4411000	Sonstige Personal- und Versorgungsaufwendungen		-5.000				
	4429000	Sonst. Aufw. f. d. Inanspr. von Rechten u. Diensten	-70,00	-100	-100	-100	-100	-100
	4431000	Geschäftsaufwendungen	-17.178,90	-18.000	-18.000	-18.200	-18.300	-18.400
19	180	= Ordentliche Aufwendungen (Summe Nr. 12 bis 18)	-437.546,57	-483.100	-470.900	-475.500	-477.900	-480.400
20	190	= Veranschlagtes ordentliches Ergebnis (Summe Nr. 11 und 19)	-399.661,53	-325.100	-307.900	-310.800	-312.400	-314.200
21	196	+ Erträge aus internen Leistungen		60.000	61.000	61.600	61.900	62.200
	3811000	Erträge aus internen Leistungsbeziehungen		60.000	61.000	61.600	61.900	62.200
22	198	- Aufwendungen für interne Leistungen						
23	199	- kalkulatorische Kosten						
24	330	= Veranschlagtes kalkulatorisches Ergebnis (Saldo Nr. 21 bis 23)		60.000	61.000	61.600	61.900	62.200
25	340	= Veranschlagter Nettoressourcenbedarf/- überschuss (Summe Nr. 20 und 24)	-399.661,53	-265.100	-246.900	-249.200	-250.500	-252.000

Haushaltsplan 2021 der Gemeinde Ostrach



Teilfinanzhaushalt Produktgruppe 1122 Finanzverwaltung, Kasse - [THH 1]

Gemeinde Ostrach

Nr.	Sachkto/ Glieder- ungscode	Teilfinanzhaushalt Einzahlungs- und Auszahlungsarten	Ergebnis 2019	Ansatz 2020	Ansatz 2021	VE	Plan 2022	Plan 2023 Plan 2024
1	010-080	+ Summe Einzahlungen aus lfd. Verwaltungstätigkeit (o. ao. Ertr. a. Verm.veräuß)	23.258,91	158.000	163.000		164.700	165.500 166.200
	6485000	Erst. von verb. Untern., Sonderverm. und Bet.		144.000	146.000		147.500	148.200 148.900
	6562000	Säumniszuschläge, Zinsen auf Abgaben und dergl.	22.807,39	14.000	17.000		17.200	17.300 17.300
	6563000	Erträge a.d.Inanspr.v.Gewährverträgen u.Bürgsch.	15,00					
	6591000	Sonst. Einz. aus laufender Verwaltungstätigkeit	3,43					
	6699000	Weitere sonstige Finanzeinzahlungen	1.433,09					
	8099000	Transferkonto Zahlwege	-1.000,00					
2	100-150	- Summe Auszahlungen aus lfd. Verwaltungstätigkeit	-436.857,89	-483.100	-470.900		-475.500	-477.900 -480.400
	7011000	Dienstbezüge Beamte	-69.456,02	-86.000	-71.900		-72.600	-73.000 -73.300
	7012000	Dienstbezüge Arbeitnehmer	-224.148,81	-235.000	-235.000		-237.400	-238.500 -239.700
	7021000	Beiträge zu Versorgungskassen Beamte	-24.732,34	-28.000	-28.000		-28.300	-28.400 -28.600
	7022000	Beiträge zu Versorgungskassen Arbeitnehmer	-20.261,73	-22.000	-22.000		-22.200	-22.300 -22.400
	7032000	Beiträge zur gesetzlichen Sozialvers. Arbeitnehmer	-46.537,20	-48.000	-48.000		-48.500	-48.700 -49.000
	7041000	Beihilfen und Unterstützungsleistungen für Beschäf	260,00		-3.300		-3.300	-3.300 -3.400
	7141000	Beihilfen, Unterstützungsleistungen f.Versorg.empf	-2.864,00	-4.000	-4.000		-4.000	-4.100 -4.100
	7271000	Besondere Verwaltungs- und Betriebsauszahlungen	-25.026,31	-33.000	-33.000		-33.300	-33.500 -33.700
	7318000	Zuschüsse an übrige Bereiche	-3.731,75	-4.000	-4.000		-4.000	-4.100 -4.100
	7411000	Sonstige Personal- und Versorgungsauszahlungen		-5.000				
	7429000	Sonst. Ausz. für die Inanspr. von Rechten und Dien	-70,00	-100	-100		-100	-100 -100
	7431000	Geschäftsauszahlungen	-16.545,84	-18.000	-18.000		-18.200	-18.300 -18.400
	7593000	Auszahlungen des Geldverkehrs	-1.599,89		-1.600		-1.600	-1.600 -1.600
	7599000	Sonstige Finanzauszahlungen	-2.144,00		-2.000		-2.000	-2.000 -2.000

Haushaltsplan 2021 der Gemeinde Ostrach



Teilfinanzhaushalt Produktgruppe 1122 Finanzverwaltung, Kasse - [THH 1]

Gemeinde Ostrach

Nr.	Sachkto./ Glieder- ungscode	Teilfinanzhaushalt Einzahlungs- und Auszahlungsarten	Ergebnis 2019	Ansatz 2020	Ansatz 2021	VE	Plan 2022	Plan 2023 Plan 2024
3		= Zahlungsmittelüberschuss/-bedarf der Ergebnisrechnung (Saldo Nr. 1 und 2)	-413.598,98	-325.100	-307.900		-310.800	-312.400 -314.200
4	180	+ Einzahlungen aus Investitionszuwendungen						
5	190	+ Einzahlungen aus Investitionsbeitr. und ähnl. Entgelten für Invest.tätigkeiten						
6	200	+ Einzahlungen aus der Veräußerung von Sachvermögen						
7	210	+ Einzahlungen aus der Veräußerung von Finanzvermögen						
8	220	+ Einzahlungen für sonstige Investitionstätigkeiten						
9		= Einzahlungen aus Investitionstätigkeit (Summe Nr. 4 bis 8)						
10	240	- Auszahlungen für den Erwerb von Grundstücken und Gebäuden						
11	250	- Auszahlungen für Baumaßnahmen						
12	260	- Auszahlungen für den Erwerb von beweglichem Sachvermögen						
13	270	- Auszahlungen für den Erwerb von Finanzvermögen						
14	280	- Auszahlungen für Investitionsförderungsmaßnahmen						
15	290	- Auszahlungen für den Erwerb von immateriellen Vermögensgegenständen						
16		= Auszahlungen aus Investitionstätigkeit (Saldo Nr. 10 bis 15)						
17		= Veranschl. Finanzierungsmittelübers./- bedarf aus Invest. (Saldo Nr. 9 und 16)						
18		= Veranschl. Finanzierungsmittelüberschuss/-bedarf (Saldo Nr. 3 und 17)	-413.598,98	-325.100	-307.900		-310.800	-312.400 -314.200

Haushaltsplan 2021 der Gemeinde Ostrach



Teilergebnishaushalt einschließlich Finanzplanung

Produktgruppe 1124 Grundstücks- und Gebäudemanagement - [THH 1]

Gemeinde Ostrach

Nr.	Sachkto./ Glieder- ungscode	Teilergebnishaushalt Ertrags- und Aufwandsarten	Ergebnis 2019	Ansatz 2020	Ansatz 2021	Plan 2022	Plan 2023	Plan 2024
1	010	+ Steuern und ähnliche Abgaben						
2	020	+ Zuweisungen und Zuwendungen, Umlagen						
3	025	+ Aufgelöste Investitionszuwendungen und - beiträge						
4	030	+ Sonstige Transfererträge						
5	040	+ Entgelte f. öffentl. Leistungen o. Einrichtungen						
6	050	+ Sonstige privatrechtliche Leistungsentgelte	164.074,51	148.000	166.000	167.700	168.500	169.400
	3411000	Mieten und Pachten	145.257,87	132.000	148.000	149.500	150.200	151.000
	3461000	Sonstige privatrechtliche Leistungsentgelte	18.816,64	16.000	18.000	18.200	18.300	18.400
7	060	+ Kostenerstattungen und Kostenumlagen						
8	070	+ Zinsen und ähnliche Erträge						
9	080	+ Aktivierte Eigenleistungen und Bestandveränderg.						
10	090	+ Sonstige ordentliche Erträge	33.080,30	34.500	33.100	33.100	33.100	33.100
	3571000	Erträge aus der Auflösung von sonstigen Sonderpost	33.080,30	34.500	33.100	33.100	33.100	33.100
11	100	= Ordentliche Erträge (Summe Nr. 1 bis 10)	197.154,81	182.500	199.100	200.800	201.600	202.500
12	110	- Personalaufwendungen	-14.476,25	-17.100	-19.100	-19.200	-19.400	-19.500
	4012000	Dienstaufwendungen Arbeitnehmer	-10.752,38	-12.000	-14.000	-14.100	-14.200	-14.300
	4022000	Beiträge zu Versorgungskassen Arbeitnehmer	-509,86	-1.000	-1.000	-1.000	-1.000	-1.000
	4032000	Beiträge zur gesetzl. SozialversicheruArbeitnehmer	-3.214,01	-4.100	-4.100	-4.100	-4.200	-4.200
13	120	- Versorgungsaufwendungen						
14	130	- Aufwendungen für Sach- und Dienstleistungen	-94.778,55	-122.000	-110.000	-111.100	-111.600	-112.200
	4211000	Unterhaltung der Grundstücke und baulichen Anlagen	-49.378,10	-75.000	-60.000	-60.600	-60.900	-61.200
	4212000	Unterhaltung des sonstigen unbeweglichen Vermögens	-101,79					
	4221000	Unterhaltung des beweglichen Vermögens	-684,21	-2.000	-2.000	-2.000	-2.000	-2.000
	4241000	Bewirtschaftung der Grundst. u. baulichen Anlagen	-44.614,45	-45.000	-48.000	-48.500	-48.700	-49.000
15	140	- Abschreibungen	-70.380,66	-57.800	-69.500	-69.500	-69.500	-69.500
	4711000	AfA auf imm.Vermögensgegenstände u.Sachvermögen	-70.380,66	-57.800	-69.500	-69.500	-69.500	-69.500
16	150	- Zinsen und ähnliche Aufwendungen						
17	160	- Transferaufwendungen						
18	170	- Sonstige ordentliche Aufwendungen	-148.073,80	-46.200	-55.000	-55.500	-55.800	-56.100
	4429000	Sonst. Aufw. f. d. Inanspr. von Rechten u.Diensten		-1.200				
	4431000	Geschäftsaufwendungen	-30.520,15	-31.000	-34.000	-34.300	-34.500	-34.700
	4441000	Steuern, Versicherungen, Schadensfälle, Sonderabg.	-13.914,03	-14.000	-21.000	-21.200	-21.300	-21.400
	4457000	Erstattungen an private Unternehmen	-103.639,62					
19	180	= Ordentliche Aufwendungen (Summe Nr. 12 bis 18)	-327.709,26	-243.100	-253.600	-255.300	-256.300	-257.300
20	190	= Veranschlagtes ordentliches Ergebnis (Summe Nr. 11 und 19)	-130.554,45	-60.600	-54.500	-54.500	-54.700	-54.800

Haushaltsplan 2021 der Gemeinde Ostrach



Teilergebnishaushalt einschließlich Finanzplanung

Produktgruppe 1124 Grundstücks- und Gebäudemanagement - [THH 1]

Gemeinde Ostrach

Nr.	Sachto/ Glieder- ungscode	Teilergebnishaushalt Ertrags- und Aufwandsarten	Ergebnis 2019	Ansatz 2020	Ansatz 2021	Plan 2022	Plan 2023	Plan 2024
21	196	+ Erträge aus internen Leistungen						
22	198	- Aufwendungen für interne Leistungen		-66.500	-68.000	-68.700	-69.000	-69.400
	4811000	Aufwendungen aus internen Leistungsbeziehungen		-66.500	-68.000	-68.700	-69.000	-69.400
23	199	- kalkulatorische Kosten						
24	330	= Veranschlagtes kalkulatorisches Ergebnis (Saldo Nr. 21 bis 23)		-66.500	-68.000	-68.700	-69.000	-69.400
25	340	= Veranschlagter Nettoressourcenbedarf/- überschuss (Summe Nr. 20 und 24)	-130.554,45	-127.100	-122.500	-123.200	-123.700	-124.200

Haushaltsplan 2021 der Gemeinde Ostrach



Teilfinanzhaushalt Produktgruppe 1124 Grundstücks- und Gebäudemanagement - [THH 1]

Gemeinde Ostrach

Nr.	Sachkto./ Glieder- ungscode	Teilfinanzhaushalt Einzahlungs- und Auszahlungsarten	Ergebnis 2019	Ansatz 2020	Ansatz 2021	VE	Plan 2022	Plan 2023 Plan 2024
1	010-080	+ Summe Einzahlungen aus lfd. Verwaltungstätigkeit (o. ao. Ertr. a. Verm.veräuß)	167.542,34	148.000	166.000		167.700	168.500 169.400
	6411000	Mieten u. Pachten inkl. Nebenkostenant.a.Mietvertr	149.038,82	132.000	148.000		149.500	150.200 151.000
	6461000	Sonstige privatrechtliche Leistungsentgelte	18.503,52	16.000	18.000		18.200	18.300 18.400
2	100-150	- Summe Auszahlungen aus lfd. Verwaltungstätigkeit	-257.328,65	-185.300	-184.100		-185.800	-186.800 -187.800
	7012000	DienstbezügeArbeitnehmer	-10.752,38	-12.000	-14.000		-14.100	-14.200 -14.300
	7022000	Beiträge zu Versorgungskassen Arbeitnehmer	-509,86	-1.000	-1.000		-1.000	-1.000 -1.000
	7032000	Beiträge zur gesetzlichen Sozialvers. Arbeitnehmer	-3.214,01	-4.100	-4.100		-4.100	-4.200 -4.200
	7211000	Unterhaltung der Grundstücke und baulichen Anlagen	-49.378,10	-75.000	-60.000		-60.600	-60.900 -61.200
	7212000	Unterhaltung des sonstigen unbeweglichen Vermögens	-101,79					
	7221000	Unterhaltung des beweglichen Vermögens	-684,21	-2.000	-2.000		-2.000	-2.000 -2.000
	7241000	Bewirtschaftung d.Grundstücke u.baulichen Anlagen	-44.614,45	-45.000	-48.000		-48.500	-48.700 -49.000
	7429000	Sonst. Ausz. für die Inanspr. von Rechten und Dien		-1.200				
	7431000	Geschäftsauszahlungen	-30.520,15	-31.000	-34.000		-34.300	-34.500 -34.700
	7441000	Steuern, Versicherungen, Schadensfälle	-13.914,08	-14.000	-21.000		-21.200	-21.300 -21.400
	7457000	Erstattungen an private Unternehmen	-103.639,62					
3		= Zahlungsmittelüberschuss/-bedarf der Ergebnisrechnung (Saldo Nr. 1 und 2)	-89.786,31	-37.300	-18.100		-18.100	-18.300 -18.400
4	180	+ Einzahlungen aus Investitionszuwendungen						
5	190	+ Einzahlungen aus Investitionsbeitr. und ähnl. Entgelten für Invest.tätigkeiten						
6	200	+ Einzahlungen aus der Veräußerung von Sachvermögen	2.093.373,32	1.300.000				
	6821000	Einz. a.d. Veräußerung v.Grundstücken u. Gebäuden	2.093.373,32	1.300.000				
7	210	+ Einzahlungen aus der Veräußerung von Finanzvermögen						

Haushaltsplan 2021 der Gemeinde Ostrach



Teilfinanzhaushalt Produktgruppe 1124 Grundstücks- und Gebäudemanagement - [THH 1]

Gemeinde Ostrach

Nr.	Sachkto/ Glieder- ungscode	Teilfinanzhaushalt Einzahlungs- und Auszahlungsarten	Ergebnis 2019	Ansatz 2020	Ansatz 2021	VE	Plan 2022	Plan 2023 Plan 2024
8	220	+ Einzahlungen für sonstige Investitionstätigkeiten	2.367,06					
	6871000	Einzahlungen aus der Abwicklung von Baumaßnahmen nicht verwenden	510,82					
	6888000	Rückfl. von Ausl. an übrige inländische Bereiche	1.856,24					
9		= Einzahlungen aus Investitionstätigkeit (Summe Nr. 4 bis 8)	2.095.740,38	1.300.000				
10	240	- Auszahlungen für den Erwerb von Grundstücken und Gebäuden	-2.056.140,56	-400.000				
	7821000	Ausz. für den Erwerb von Grundstücken und Gebäuden	-2.056.140,56	-400.000				
11	250	- Auszahlungen für Baumaßnahmen	-77.299,80					
	7871000	Ausz. für Hochbaumaßnahmen	-77.299,80					
12	260	- Auszahlungen für den Erwerb von beweglichem Sachvermögen						
13	270	- Auszahlungen für den Erwerb von Finanzvermögen						
14	280	- Auszahlungen für Investitionsförderungsmaßnahmen						
15	290	- Auszahlungen für den Erwerb von immateriellen Vermögensgegenständen						
16		= Auszahlungen aus Investitionstätigkeit (Saldo Nr. 10 bis 15)	-2.133.440,36	-400.000				
17		= Veranschl. Finanzierungsmittelübers./- bedarf aus Invest. (Saldo Nr. 9 und 16)	-37.699,98	900.000				
18		= Veranschl. Finanzierungsmittelüberschuss/-bedarf (Saldo Nr. 3 und 17)	-127.486,29	862.700	-18.100		-18.100	-18.300 -18.400

Haushaltsplan 2021 der Gemeinde Ostrach



Einzeldarstellung der Investitionsmaßnahmen

Produktgruppe 1124 Grundstücks- und Gebäudemanagement - [THH 1]

Gemeinde Ostrach

Nr.	Investitionsmaßnahmen Einzahlungs- und Auszahlungsarten	Gesamtang. z. Maßnahme -nachrichtl.-	Bisher finanziert	Ermächtigungs übertragungen aus Vorvorj.	Ergebnis 2019	Ansatz 2020	Ansatz 2021	VE
Investition I-1124-001 Einhardter Straße 6 Jettkofen								
7	- Auszahlungen für den Erwerb von Grundstücken und Gebäuden	0	-6.150,00	0	-6.150,00	0	0	0
13	= Summe der Auszahlungen aus Investitionstätigkeit (Summe Nr. 7 - 12)	0	-6.150,00	0	-6.150,00	0	0	0
14	= Saldo aus Investitionstätigkeit (Saldo Nr. 6 + 13)	0	-6.150,00	0	-6.150,00	0	0	0
16	= Gesamtkosten der Maßnahme (Summe Nr. 13 + 15)	0	-6.150,00	0	-6.150,00	0	0	0
Investition I-1124-002 Flst. 190 Gartenstraße								
7	- Auszahlungen für den Erwerb von Grundstücken und Gebäuden	0	-27.034,16	0	-27.034,16	0	0	0
13	= Summe der Auszahlungen aus Investitionstätigkeit (Summe Nr. 7 - 12)	0	-27.034,16	0	-27.034,16	0	0	0
14	= Saldo aus Investitionstätigkeit (Saldo Nr. 6 + 13)	0	-27.034,16	0	-27.034,16	0	0	0
16	= Gesamtkosten der Maßnahme (Summe Nr. 13 + 15)	0	-27.034,16	0	-27.034,16	0	0	0
Investition I-1124-003 Flst. 318/5 Auenwiese, Laubbach								
3	+ Einzahlungen aus der Veräußerung von Sachvermögen	0	12,14	0	12,14	0	0	0
6	= Summe der Einzahlungen aus Investitionstätigkeit (Summe Nr. 1 - 5)	0	12,14	0	12,14	0	0	0
7	- Auszahlungen für den Erwerb von Grundstücken und Gebäuden	0	-16,80	0	-16,80	0	0	0
13	= Summe der Auszahlungen aus Investitionstätigkeit (Summe Nr. 7 - 12)	0	-16,80	0	-16,80	0	0	0
14	= Saldo aus Investitionstätigkeit (Saldo Nr. 6 + 13)	0	-4,66	0	-4,66	0	0	0
16	= Gesamtkosten der Maßnahme (Summe Nr. 13 + 15)	0	-16,80	0	-16,80	0	0	0
Investition I-1124-004 Flst. 1407, Ostrach								
5	+ Einzahlungen für sonstige Investitionstätigkeit	0	35,82	0	35,82	0	0	0
6	= Summe der Einzahlungen aus Investitionstätigkeit (Summe Nr. 1 - 5)	0	35,82	0	35,82	0	0	0
7	- Auszahlungen für den Erwerb von Grundstücken und Gebäuden	0	-202,30	0	-202,30	0	0	0
13	= Summe der Auszahlungen aus Investitionstätigkeit (Summe Nr. 7 - 12)	0	-202,30	0	-202,30	0	0	0

Haushaltsplan 2021 der Gemeinde Ostrach



Einzeldarstellung der Investitionsmaßnahmen

Produktgruppe 1124 Grundstücks- und Gebäudemanagement - [THH 1]

Gemeinde Ostrach

Nr.	Investitionsmaßnahmen Einzahlungs- und Auszahlungsarten	Gesamtang. z. Maßnahme -nachrichtl.-	Bisher finanziert	Ermächtigungs- übertragungen aus Vorvorj.	Ergebnis 2019	Ansatz 2020	Ansatz 2021	VE
14	= Saldo aus Investitionstätigkeit (Saldo Nr. 6 + 13)	0	-166,48	0	-166,48	0	0	0
16	= Gesamtkosten der Maßnahme (Summe Nr. 13 + 15)	0	-202,30	0	-202,30	0	0	0
Investition I-1124-005 Flst. 318/2 Auenwiese, Gemarkung Laubbach								
3	+ Einzahlungen aus der Veräußerung von Sachvermögen	0	11,40	0	11,40	0	0	0
6	= Summe der Einzahlungen aus Investitionstätigkeit (Summe Nr. 1 - 5)	0	11,40	0	11,40	0	0	0
14	= Saldo aus Investitionstätigkeit (Saldo Nr. 6 + 13)	0	11,40	0	11,40	0	0	0
Investition I-1124-006 Wohncontainer für Obdachlose								
8	- Auszahlungen für Baumaßnahmen	0	-77.299,80	0	-77.299,80	0	0	0
13	= Summe der Auszahlungen aus Investitionstätigkeit (Summe Nr. 7 - 12)	0	-77.299,80	0	-77.299,80	0	0	0
14	= Saldo aus Investitionstätigkeit (Saldo Nr. 6 + 13)	0	-77.299,80	0	-77.299,80	0	0	0
16	= Gesamtkosten der Maßnahme (Summe Nr. 13 + 15)	0	-77.299,80	0	-77.299,80	0	0	0
Investition I-1124-007 Flst. 239 Weiheräcker, Gemarkung Laubbach								
3	+ Einzahlungen aus der Veräußerung von Sachvermögen	0	54.015,00	0	54.015,00	0	0	0
6	= Summe der Einzahlungen aus Investitionstätigkeit (Summe Nr. 1 - 5)	0	54.015,00	0	54.015,00	0	0	0
14	= Saldo aus Investitionstätigkeit (Saldo Nr. 6 + 13)	0	54.015,00	0	54.015,00	0	0	0
Investition I-1124-008 Flst. 448/3 Zur Kirche, Gemarkung Magenbuch								
3	+ Einzahlungen aus der Veräußerung von Sachvermögen	0	11.565,42	0	11.565,42	0	0	0
6	= Summe der Einzahlungen aus Investitionstätigkeit (Summe Nr. 1 - 5)	0	11.565,42	0	11.565,42	0	0	0
14	= Saldo aus Investitionstätigkeit (Saldo Nr. 6 + 13)	0	11.565,42	0	11.565,42	0	0	0
Investition I-1124-009 Flst. 1134/1 Bühl Landwirtschaftsfläche								
7	- Auszahlungen für den Erwerb von Grundstücken und Gebäuden	0	-1.090,14	0	-1.090,14	0	0	0
13	= Summe der Auszahlungen aus Investitionstätigkeit (Summe Nr. 7 - 12)	0	-1.090,14	0	-1.090,14	0	0	0
14	= Saldo aus Investitionstätigkeit (Saldo Nr. 6 + 13)	0	-1.090,14	0	-1.090,14	0	0	0

Haushaltsplan 2021 der Gemeinde Ostrach



Einzeldarstellung der Investitionsmaßnahmen

Produktgruppe 1124 Grundstücks- und Gebäudemanagement - [THH 1]

Gemeinde Ostrach

Nr.	Investitionsmaßnahmen Einzahlungs- und Auszahlungsarten	Gesamtang. z. Maßnahme -nachrichtl.-	Bisher finanziert	Ermächtigungs übertragungen aus Vorvorj.	Ergebnis 2019	Ansatz 2020	Ansatz 2021	VE
16	= Gesamtkosten der Maßnahme (Summe Nr. 13 + 15)	0	-1.090,14	0	-1.090,14	0	0	0
Investition I-1124-012 Flst. 290/29 Bauplatz, Gemarkung Einhart								
3	+ Einzahlungen aus der Veräußerung von Sachvermögen	0	10.227,37	0	10.227,37	0	0	0
6	= Summe der Einzahlungen aus Investitionstätigkeit (Summe Nr. 1 - 5)	0	10.227,37	0	10.227,37	0	0	0
14	= Saldo aus Investitionstätigkeit (Saldo Nr. 6 + 13)	0	10.227,37	0	10.227,37	0	0	0
Investition I-1124-013 Flst. 290/30 Bauplatz, Gemarkung Einhart								
3	+ Einzahlungen aus der Veräußerung von Sachvermögen	0	7.909,86	0	7.909,86	0	0	0
6	= Summe der Einzahlungen aus Investitionstätigkeit (Summe Nr. 1 - 5)	0	7.909,86	0	7.909,86	0	0	0
14	= Saldo aus Investitionstätigkeit (Saldo Nr. 6 + 13)	0	7.909,86	0	7.909,86	0	0	0
Investition I-1124-014 Flst. 290/35 Bauplatz, Gemarkung Einhart								
3	+ Einzahlungen aus der Veräußerung von Sachvermögen	0	13.773,54	0	13.773,54	0	0	0
6	= Summe der Einzahlungen aus Investitionstätigkeit (Summe Nr. 1 - 5)	0	13.773,54	0	13.773,54	0	0	0
14	= Saldo aus Investitionstätigkeit (Saldo Nr. 6 + 13)	0	13.773,54	0	13.773,54	0	0	0
Investition I-1124-015 Flst. 290/32 Bauplatz, Gemarkung Einhart								
3	+ Einzahlungen aus der Veräußerung von Sachvermögen	0	13.483,41	0	13.483,41	0	0	0
6	= Summe der Einzahlungen aus Investitionstätigkeit (Summe Nr. 1 - 5)	0	13.483,41	0	13.483,41	0	0	0
14	= Saldo aus Investitionstätigkeit (Saldo Nr. 6 + 13)	0	13.483,41	0	13.483,41	0	0	0
Investition I-1124-016 Flst. 290/27 Bauplatz, Gemarkung Einhart								
3	+ Einzahlungen aus der Veräußerung von Sachvermögen	0	15.573,46	0	15.573,46	0	0	0
6	= Summe der Einzahlungen aus Investitionstätigkeit (Summe Nr. 1 - 5)	0	15.573,46	0	15.573,46	0	0	0
14	= Saldo aus Investitionstätigkeit (Saldo Nr. 6 + 13)	0	15.573,46	0	15.573,46	0	0	0
Investition I-1124-017 Flst. 560/13, Gemarkung Laubbach								
3	+ Einzahlungen aus der Veräußerung von Sachvermögen	0	12.448,80	0	12.448,80	0	0	0

Haushaltsplan 2021 der Gemeinde Ostrach



Einzeldarstellung der Investitionsmaßnahmen

Produktgruppe 1124 Grundstücks- und Gebäudemanagement - [THH 1]

Gemeinde Ostrach

Nr.	Investitionsmaßnahmen Einzahlungs- und Auszahlungsarten	Gesamtang. z. Maßnahme -nachrichtl.-	Bisher finanziert	Ermächtigungs übertragungen aus Vorvorj.	Ergebnis 2019	Ansatz 2020	Ansatz 2021	VE
6	= Summe der Einzahlungen aus Investitionstätigkeit (Summe Nr. 1 - 5)	0	12.448,80	0	12.448,80	0	0	0
14	= Saldo aus Investitionstätigkeit (Saldo Nr. 6 + 13)	0	12.448,80	0	12.448,80	0	0	0
Investition I-1124-018 Fslt. 2178/2, Gemarkung Ostrach								
3	+ Einzahlungen aus der Veräußerung von Sachvermögen	0	19.553,40	0	19.553,40	0	0	0
6	= Summe der Einzahlungen aus Investitionstätigkeit (Summe Nr. 1 - 5)	0	19.553,40	0	19.553,40	0	0	0
14	= Saldo aus Investitionstätigkeit (Saldo Nr. 6 + 13)	0	19.553,40	0	19.553,40	0	0	0
Investition I-1124-020 Grunderwerb Baugebiet Sonnenbühl Burgweiler								
7	- Auszahlungen für den Erwerb von Grundstücken und Gebäuden	0	-135.487,00	0	-135.487,00	0	0	0
13	= Summe der Auszahlungen aus Investitionstätigkeit (Summe Nr. 7 - 12)	0	-135.487,00	0	-135.487,00	0	0	0
14	= Saldo aus Investitionstätigkeit (Saldo Nr. 6 + 13)	0	-135.487,00	0	-135.487,00	0	0	0
16	= Gesamtkosten der Maßnahme (Summe Nr. 13 + 15)	0	-135.487,00	0	-135.487,00	0	0	0
Investition I-1124-022 Flst. 3066 Kirchgasse 9/1, Verkehrsfläche								
5	+ Einzahlungen für sonstige Investitionstätigkeit	0	475,00	0	475,00	0	0	0
6	= Summe der Einzahlungen aus Investitionstätigkeit (Summe Nr. 1 - 5)	0	475,00	0	475,00	0	0	0
14	= Saldo aus Investitionstätigkeit (Saldo Nr. 6 + 13)	0	475,00	0	475,00	0	0	0
Investition I-1124-023 Flst. 2179/5, Gewerbebauplatz, Gem. Ostrach								
3	+ Einzahlungen aus der Veräußerung von Sachvermögen	0	31.617,72	0	31.617,72	0	0	0
6	= Summe der Einzahlungen aus Investitionstätigkeit (Summe Nr. 1 - 5)	0	31.617,72	0	31.617,72	0	0	0
14	= Saldo aus Investitionstätigkeit (Saldo Nr. 6 + 13)	0	31.617,72	0	31.617,72	0	0	0
Investition I-1124-024 Flst. 4098, Kreuzberg Landwirtschaftsfläche								
3	+ Einzahlungen aus der Veräußerung von Sachvermögen	0	275.712,50	0	275.712,50	0	0	0
6	= Summe der Einzahlungen aus Investitionstätigkeit (Summe Nr. 1 - 5)	0	275.712,50	0	275.712,50	0	0	0
7	- Auszahlungen für den Erwerb von Grundstücken und Gebäuden	0	-275.712,50	0	-275.712,50	0	0	0

Haushaltsplan 2021 der Gemeinde Ostrach



Einzeldarstellung der Investitionsmaßnahmen

Produktgruppe 1124 Grundstücks- und Gebäudemanagement - [THH 1]

Gemeinde Ostrach

Nr.	Investitionsmaßnahmen Einzahlungs- und Auszahlungsarten	Gesamtang. z. Maßnahme -nachrichtl.-	Bisher finanziert	Ermächtigungs- übertragungen aus Vorvorj.	Ergebnis 2019	Ansatz 2020	Ansatz 2021	VE
13	= Summe der Auszahlungen aus Investitionstätigkeit (Summe Nr. 7 - 12)	0	-275.712,50	0	-275.712,50	0	0	0
16	= Gesamtkosten der Maßnahme (Summe Nr. 13 + 15)	0	-275.712,50	0	-275.712,50	0	0	0
Investition I-1124-026 Flst. 413/1 Kreuzwiesen, Grünland, Wangen								
7	- Auszahlungen für den Erwerb von Grundstücken und Gebäuden	0	-58,56	0	-58,56	0	0	0
13	= Summe der Auszahlungen aus Investitionstätigkeit (Summe Nr. 7 - 12)	0	-58,56	0	-58,56	0	0	0
14	= Saldo aus Investitionstätigkeit (Saldo Nr. 6 + 13)	0	-58,56	0	-58,56	0	0	0
16	= Gesamtkosten der Maßnahme (Summe Nr. 13 + 15)	0	-58,56	0	-58,56	0	0	0
Investition I-1124-027 Flst. 63/1 Obere Maienwiesen, Wangen								
7	- Auszahlungen für den Erwerb von Grundstücken und Gebäuden	0	-88,49	0	-88,49	0	0	0
13	= Summe der Auszahlungen aus Investitionstätigkeit (Summe Nr. 7 - 12)	0	-88,49	0	-88,49	0	0	0
14	= Saldo aus Investitionstätigkeit (Saldo Nr. 6 + 13)	0	-88,49	0	-88,49	0	0	0
16	= Gesamtkosten der Maßnahme (Summe Nr. 13 + 15)	0	-88,49	0	-88,49	0	0	0
Investition I-1124-028 Flst. 448/3 Jauchenwiesen, Wangen								
7	- Auszahlungen für den Erwerb von Grundstücken und Gebäuden	0	-43,48	0	-43,48	0	0	0
13	= Summe der Auszahlungen aus Investitionstätigkeit (Summe Nr. 7 - 12)	0	-43,48	0	-43,48	0	0	0
14	= Saldo aus Investitionstätigkeit (Saldo Nr. 6 + 13)	0	-43,48	0	-43,48	0	0	0
16	= Gesamtkosten der Maßnahme (Summe Nr. 13 + 15)	0	-43,48	0	-43,48	0	0	0
Investition I-1124-029 Flst. 262/1 Hinter dem Weiher, Laubbach								
7	- Auszahlungen für den Erwerb von Grundstücken und Gebäuden	0	-318,45	0	-318,45	0	0	0
13	= Summe der Auszahlungen aus Investitionstätigkeit (Summe Nr. 7 - 12)	0	-318,45	0	-318,45	0	0	0
14	= Saldo aus Investitionstätigkeit (Saldo Nr. 6 + 13)	0	-318,45	0	-318,45	0	0	0
16	= Gesamtkosten der Maßnahme (Summe Nr. 13 + 15)	0	-318,45	0	-318,45	0	0	0

Haushaltsplan 2021 der Gemeinde Ostrach



Einzeldarstellung der Investitionsmaßnahmen

Produktgruppe 1124 Grundstücks- und Gebäudemanagement - [THH 1]

Gemeinde Ostrach

Nr.	Investitionsmaßnahmen Einzahlungs- und Auszahlungsarten	Gesamtang. z. Maßnahme -nachrichtl.-	Bisher finanziert	Ermächtigungs- übertragungen aus Vorvorj.	Ergebnis 2019	Ansatz 2020	Ansatz 2021	VE
Investition I-1124-030 Flst. 232/1 Hinter dem Weiher, Laubbach								
7	- Auszahlungen für den Erwerb von Grundstücken und Gebäuden	0	-360,55	0	-360,55	0	0	0
13	= Summe der Auszahlungen aus Investitionstätigkeit (Summe Nr. 7 - 12)	0	-360,55	0	-360,55	0	0	0
14	= Saldo aus Investitionstätigkeit (Saldo Nr. 6 + 13)	0	-360,55	0	-360,55	0	0	0
16	= Gesamtkosten der Maßnahme (Summe Nr. 13 + 15)	0	-360,55	0	-360,55	0	0	0
Investition I-1124-031 Flst. 156/13 Mühlenstraße, Einhart								
7	- Auszahlungen für den Erwerb von Grundstücken und Gebäuden	0	-38,78	0	-38,78	0	0	0
13	= Summe der Auszahlungen aus Investitionstätigkeit (Summe Nr. 7 - 12)	0	-38,78	0	-38,78	0	0	0
14	= Saldo aus Investitionstätigkeit (Saldo Nr. 6 + 13)	0	-38,78	0	-38,78	0	0	0
16	= Gesamtkosten der Maßnahme (Summe Nr. 13 + 15)	0	-38,78	0	-38,78	0	0	0
Investition I-1124-032 Flst. 155 Mühlenstraße, Einhart								
7	- Auszahlungen für den Erwerb von Grundstücken und Gebäuden	0	-137,09	0	-137,09	0	0	0
13	= Summe der Auszahlungen aus Investitionstätigkeit (Summe Nr. 7 - 12)	0	-137,09	0	-137,09	0	0	0
14	= Saldo aus Investitionstätigkeit (Saldo Nr. 6 + 13)	0	-137,09	0	-137,09	0	0	0
16	= Gesamtkosten der Maßnahme (Summe Nr. 13 + 15)	0	-137,09	0	-137,09	0	0	0
Investition I-1124-033 Flst. 155 Mühlenstraße, Schweinestall								
7	- Auszahlungen für den Erwerb von Grundstücken und Gebäuden	0	-125,85	0	-125,85	0	0	0
13	= Summe der Auszahlungen aus Investitionstätigkeit (Summe Nr. 7 - 12)	0	-125,85	0	-125,85	0	0	0
14	= Saldo aus Investitionstätigkeit (Saldo Nr. 6 + 13)	0	-125,85	0	-125,85	0	0	0
16	= Gesamtkosten der Maßnahme (Summe Nr. 13 + 15)	0	-125,85	0	-125,85	0	0	0
Investition I-1124-034 Flst. 799/1, Am Kreuzberg, Gemarkung Burgweiler								
3	+ Einzahlungen aus der Veräußerung von Sachvermögen	0	3.379,73	0	3.379,73	0	0	0
6	= Summe der Einzahlungen aus Investitionstätigkeit (Summe Nr. 1 - 5)	0	3.379,73	0	3.379,73	0	0	0

Haushaltsplan 2021 der Gemeinde Ostrach



Einzeldarstellung der Investitionsmaßnahmen

Produktgruppe 1124 Grundstücks- und Gebäudemanagement - [THH 1]

Gemeinde Ostrach

Nr.	Investitionsmaßnahmen Einzahlungs- und Auszahlungsarten	Gesamtang. z. Maßnahme -nachrichtl.-	Bisher finanziert	Ermächtigungs- übertragungen aus Vorvorj.	Ergebnis 2019	Ansatz 2020	Ansatz 2021	VE
14	= Saldo aus Investitionstätigkeit (Saldo Nr. 6 + 13)	0	3.379,73	0	3.379,73	0	0	0
Investition I-1124-035 Flst. 587, Bauplatz Altshauser Str.								
3	+ Einzahlungen aus der Veräußerung von Sachvermögen	0	3.535,00	0	3.535,00	0	0	0
6	= Summe der Einzahlungen aus Investitionstätigkeit (Summe Nr. 1 - 5)	0	3.535,00	0	3.535,00	0	0	0
14	= Saldo aus Investitionstätigkeit (Saldo Nr. 6 + 13)	0	3.535,00	0	3.535,00	0	0	0
Investition I-1124-036 Flst. 560/14 Maria-Ferschl-Str. 8/1								
3	+ Einzahlungen aus der Veräußerung von Sachvermögen	0	13.379,80	0	13.379,80	0	0	0
6	= Summe der Einzahlungen aus Investitionstätigkeit (Summe Nr. 1 - 5)	0	13.379,80	0	13.379,80	0	0	0
14	= Saldo aus Investitionstätigkeit (Saldo Nr. 6 + 13)	0	13.379,80	0	13.379,80	0	0	0
Investition I-1124-037 Grunderwerb/ Grundstückserlöse								
3	+ Einzahlungen aus der Veräußerung von Sachvermögen	1.300.000	0,00	0	0,00	1.300.000	0	0
6	= Summe der Einzahlungen aus Investitionstätigkeit (Summe Nr. 1 - 5)	1.300.000	0,00	0	0,00	1.300.000	0	0
7	- Auszahlungen für den Erwerb von Grundstücken und Gebäuden	-800.000	0,00	0	0,00	-400.000	0	0
13	= Summe der Auszahlungen aus Investitionstätigkeit (Summe Nr. 7 - 12)	-800.000	0,00	0	0,00	-400.000	0	0
14	= Saldo aus Investitionstätigkeit (Saldo Nr. 6 + 13)	500.000	0,00	0	0,00	900.000	0	0
16	= Gesamtkosten der Maßnahme (Summe Nr. 13 + 15)	-800.000	0,00	0	0,00	-400.000	0	0
Investition I-1124-038 Grundstückserlöse								
3	+ Einzahlungen aus der Veräußerung von Sachvermögen	1.500.000	0,00	0	0,00	0	0	0
6	= Summe der Einzahlungen aus Investitionstätigkeit (Summe Nr. 1 - 5)	1.500.000	0,00	0	0,00	0	0	0
14	= Saldo aus Investitionstätigkeit (Saldo Nr. 6 + 13)	1.500.000	0,00	0	0,00	0	0	0
Investition I-1124-039 Flst. 385/2 Brandwiesen, Jettkofen								
7	- Auszahlungen für den Erwerb von Grundstücken und Gebäuden	0	-1.764,36	0	-1.764,36	0	0	0
13	= Summe der Auszahlungen aus Investitionstätigkeit (Summe Nr. 7 - 12)	0	-1.764,36	0	-1.764,36	0	0	0

Haushaltsplan 2021 der Gemeinde Ostrach



Einzelarstellung der Investitionsmaßnahmen

Produktgruppe 1124 Grundstücks- und Gebäudemanagement - [THH 1]

Gemeinde Ostrach

Nr.	Investitionsmaßnahmen Einzahlungs- und Auszahlungsarten	Gesamtang. z. Maßnahme -nachrichtl.-	Bisher finanziert	Ermächtigungs- übertragungen aus Vorvorj.	Ergebnis 2019	Ansatz 2020	Ansatz 2021	VE
14	= Saldo aus Investitionstätigkeit (Saldo Nr. 6 + 13)	0	-1.764,36	0	-1.764,36	0	0	0
16	= Gesamtkosten der Maßnahme (Summe Nr. 13 + 15)	0	-1.764,36	0	-1.764,36	0	0	0
Investition I-1124-040 Flst. 385/3 Brandwiesen, Jettkofen								
7	- Auszahlungen für den Erwerb von Grundstücken und Gebäuden	0	-1.613,83	0	-1.613,83	0	0	0
13	= Summe der Auszahlungen aus Investitionstätigkeit (Summe Nr. 7 - 12)	0	-1.613,83	0	-1.613,83	0	0	0
14	= Saldo aus Investitionstätigkeit (Saldo Nr. 6 + 13)	0	-1.613,83	0	-1.613,83	0	0	0
16	= Gesamtkosten der Maßnahme (Summe Nr. 13 + 15)	0	-1.613,83	0	-1.613,83	0	0	0
Investition I-1124-041 Flst. 902, Zehntstraße, Gebäude- und Freifläche								
7	- Auszahlungen für den Erwerb von Grundstücken und Gebäuden	0	-42.393,90	0	-42.393,90	0	0	0
13	= Summe der Auszahlungen aus Investitionstätigkeit (Summe Nr. 7 - 12)	0	-42.393,90	0	-42.393,90	0	0	0
14	= Saldo aus Investitionstätigkeit (Saldo Nr. 6 + 13)	0	-42.393,90	0	-42.393,90	0	0	0
16	= Gesamtkosten der Maßnahme (Summe Nr. 13 + 15)	0	-42.393,90	0	-42.393,90	0	0	0
Investition I-1124-042 Flst. 185 Teilf. Weiherwies Tafertsweiler								
7	- Auszahlungen für den Erwerb von Grundstücken und Gebäuden	0	-43.686,80	0	-43.686,80	0	0	0
13	= Summe der Auszahlungen aus Investitionstätigkeit (Summe Nr. 7 - 12)	0	-43.686,80	0	-43.686,80	0	0	0
14	= Saldo aus Investitionstätigkeit (Saldo Nr. 6 + 13)	0	-43.686,80	0	-43.686,80	0	0	0
16	= Gesamtkosten der Maßnahme (Summe Nr. 13 + 15)	0	-43.686,80	0	-43.686,80	0	0	0
Investition I-1124-043 Grunderwerb Wohnen am See Jettkofen								
7	- Auszahlungen für den Erwerb von Grundstücken und Gebäuden	0	-781.786,26	0	-781.786,26	0	0	0
13	= Summe der Auszahlungen aus Investitionstätigkeit (Summe Nr. 7 - 12)	0	-781.786,26	0	-781.786,26	0	0	0
14	= Saldo aus Investitionstätigkeit (Saldo Nr. 6 + 13)	0	-781.786,26	0	-781.786,26	0	0	0
16	= Gesamtkosten der Maßnahme (Summe Nr. 13 + 15)	0	-781.786,26	0	-781.786,26	0	0	0

Haushaltsplan 2021 der Gemeinde Ostrach



Einzeldarstellung der Investitionsmaßnahmen

Produktgruppe 1124 Grundstücks- und Gebäudemanagement - [THH 1]

Gemeinde Ostrach

Nr.	Investitionsmaßnahmen Einzahlungs- und Auszahlungsarten	Gesamtang. z. Maßnahme -nachrichtl.-	Bisher finanziert	Ermächtigungs übertragungen aus Vorvorj.	Ergebnis 2019	Ansatz 2020	Ansatz 2021	VE
Investition I-1124-044 Flst. 799/2 Am Kreuzberg 5, Burgweiler								
3	+ Einzahlungen aus der Veräußerung von Sachvermögen	0	10.968,98	0	10.968,98	0	0	0
5	+ Einzahlungen für sonstige Investitionstätigkeit	0	250,00	0	250,00	0	0	0
6	= Summe der Einzahlungen aus Investitionstätigkeit (Summe Nr. 1 - 5)	0	11.218,98	0	11.218,98	0	0	0
7	- Auszahlungen für den Erwerb von Grundstücken und Gebäuden	0	-7.046,06	0	-7.046,06	0	0	0
13	= Summe der Auszahlungen aus Investitionstätigkeit (Summe Nr. 7 - 12)	0	-7.046,06	0	-7.046,06	0	0	0
14	= Saldo aus Investitionstätigkeit (Saldo Nr. 6 + 13)	0	4.172,92	0	4.172,92	0	0	0
16	= Gesamtkosten der Maßnahme (Summe Nr. 13 + 15)	0	-7.046,06	0	-7.046,06	0	0	0
Investition I-1124-045 Grunderwerb Kronensteige Levertzweiler								
7	- Auszahlungen für den Erwerb von Grundstücken und Gebäuden	0	-4.413,64	0	-4.413,64	0	0	0
13	= Summe der Auszahlungen aus Investitionstätigkeit (Summe Nr. 7 - 12)	0	-4.413,64	0	-4.413,64	0	0	0
14	= Saldo aus Investitionstätigkeit (Saldo Nr. 6 + 13)	0	-4.413,64	0	-4.413,64	0	0	0
16	= Gesamtkosten der Maßnahme (Summe Nr. 13 + 15)	0	-4.413,64	0	-4.413,64	0	0	0
Investition I-1124-046 Flst. 443/4 Zur Kirche, Magenbuch								
3	+ Einzahlungen aus der Veräußerung von Sachvermögen	0	9.704,32	0	9.704,32	0	0	0
6	= Summe der Einzahlungen aus Investitionstätigkeit (Summe Nr. 1 - 5)	0	9.704,32	0	9.704,32	0	0	0
14	= Saldo aus Investitionstätigkeit (Saldo Nr. 6 + 13)	0	9.704,32	0	9.704,32	0	0	0
Investition I-1124-047 Flst. 443/2 Zur Kirche, Magenbuch								
3	+ Einzahlungen aus der Veräußerung von Sachvermögen	0	9.438,45	0	9.438,45	0	0	0
6	= Summe der Einzahlungen aus Investitionstätigkeit (Summe Nr. 1 - 5)	0	9.438,45	0	9.438,45	0	0	0
14	= Saldo aus Investitionstätigkeit (Saldo Nr. 6 + 13)	0	9.438,45	0	9.438,45	0	0	0
Investition I-1124-048 Flst. 113/2, An der Höhe 5, Magenbuch								
7	- Auszahlungen für den Erwerb von Grundstücken und Gebäuden	0	-802,54	0	-802,54	0	0	0

Haushaltsplan 2021 der Gemeinde Ostrach



Einzeldarstellung der Investitionsmaßnahmen

Produktgruppe 1124 Grundstücks- und Gebäudemanagement - [THH 1]

Gemeinde Ostrach

Nr.	Investitionsmaßnahmen Einzahlungs- und Auszahlungsarten	Gesamtang. z. Maßnahme -nachrichtl.-	Bisher finanziert	Ermächtigungs- übertragungen aus Vorvorj.	Ergebnis 2019	Ansatz 2020	Ansatz 2021	VE
13	= Summe der Auszahlungen aus Investitionstätigkeit (Summe Nr. 7 - 12)	0	-802,54	0	-802,54	0	0	0
14	= Saldo aus Investitionstätigkeit (Saldo Nr. 6 + 13)	0	-802,54	0	-802,54	0	0	0
16	= Gesamtkosten der Maßnahme (Summe Nr. 13 + 15)	0	-802,54	0	-802,54	0	0	0
Investition I-1124-049 Flst. 211/1 Ried, Gemarkung Magenbuch								
7	- Auszahlungen für den Erwerb von Grundstücken und Gebäuden	0	-8.618,50	0	-8.618,50	0	0	0
13	= Summe der Auszahlungen aus Investitionstätigkeit (Summe Nr. 7 - 12)	0	-8.618,50	0	-8.618,50	0	0	0
14	= Saldo aus Investitionstätigkeit (Saldo Nr. 6 + 13)	0	-8.618,50	0	-8.618,50	0	0	0
16	= Gesamtkosten der Maßnahme (Summe Nr. 13 + 15)	0	-8.618,50	0	-8.618,50	0	0	0
Investition I-1124-050 Flst. 654/11 Albert-Reis-Str. Parkplätze								
7	- Auszahlungen für den Erwerb von Grundstücken und Gebäuden	0	-20.749,95	0	-20.749,95	0	0	0
13	= Summe der Auszahlungen aus Investitionstätigkeit (Summe Nr. 7 - 12)	0	-20.749,95	0	-20.749,95	0	0	0
14	= Saldo aus Investitionstätigkeit (Saldo Nr. 6 + 13)	0	-20.749,95	0	-20.749,95	0	0	0
16	= Gesamtkosten der Maßnahme (Summe Nr. 13 + 15)	0	-20.749,95	0	-20.749,95	0	0	0
Investition I-1124-051 Gebäude Brunnenstr. 5, Kalkreute								
7	- Auszahlungen für den Erwerb von Grundstücken und Gebäuden	0	-2.847,95	0	-2.847,95	0	0	0
13	= Summe der Auszahlungen aus Investitionstätigkeit (Summe Nr. 7 - 12)	0	-2.847,95	0	-2.847,95	0	0	0
14	= Saldo aus Investitionstätigkeit (Saldo Nr. 6 + 13)	0	-2.847,95	0	-2.847,95	0	0	0
16	= Gesamtkosten der Maßnahme (Summe Nr. 13 + 15)	0	-2.847,95	0	-2.847,95	0	0	0
Investition I-1124-052 Flst. 193/1 Kalkreute, Gebäude- und Freifläche								
3	+ Einzahlungen aus der Veräußerung von Sachvermögen	0	53.126,34	0	53.126,34	0	0	0
6	= Summe der Einzahlungen aus Investitionstätigkeit (Summe Nr. 1 - 5)	0	53.126,34	0	53.126,34	0	0	0
7	- Auszahlungen für den Erwerb von Grundstücken und Gebäuden	0	-5.510,97	0	-5.510,97	0	0	0

Haushaltsplan 2021 der Gemeinde Ostrach



Einzeldarstellung der Investitionsmaßnahmen

Produktgruppe 1124 Grundstücks- und Gebäudemanagement - [THH 1]

Gemeinde Ostrach

Nr.	Investitionsmaßnahmen Einzahlungs- und Auszahlungsarten	Gesamtang. z. Maßnahme -nachrichtl.-	Bisher finanziert	Ermächtigungs- übertragungen aus Vorvorj.	Ergebnis 2019	Ansatz 2020	Ansatz 2021	VE
13	= Summe der Auszahlungen aus Investitionstätigkeit (Summe Nr. 7 - 12)	0	-5.510,97	0	-5.510,97	0	0	0
14	= Saldo aus Investitionstätigkeit (Saldo Nr. 6 + 13)	0	47.615,37	0	47.615,37	0	0	0
16	= Gesamtkosten der Maßnahme (Summe Nr. 13 + 15)	0	-5.510,97	0	-5.510,97	0	0	0
Investition I-1124-053 Flst. 216/1 Brunnenstr. 5 Gebäude-und Freifläche								
7	- Auszahlungen für den Erwerb von Grundstücken und Gebäuden	0	-6.294,38	0	-6.294,38	0	0	0
13	= Summe der Auszahlungen aus Investitionstätigkeit (Summe Nr. 7 - 12)	0	-6.294,38	0	-6.294,38	0	0	0
14	= Saldo aus Investitionstätigkeit (Saldo Nr. 6 + 13)	0	-6.294,38	0	-6.294,38	0	0	0
16	= Gesamtkosten der Maßnahme (Summe Nr. 13 + 15)	0	-6.294,38	0	-6.294,38	0	0	0
Investition I-1124-054 Flst. 361/4 Brunnenstr. Kalkreute								
3	+ Einzahlungen aus der Veräußerung von Sachvermögen	0	107,31	0	107,31	0	0	0
6	= Summe der Einzahlungen aus Investitionstätigkeit (Summe Nr. 1 - 5)	0	107,31	0	107,31	0	0	0
7	- Auszahlungen für den Erwerb von Grundstücken und Gebäuden	0	-54,81	0	-54,81	0	0	0
13	= Summe der Auszahlungen aus Investitionstätigkeit (Summe Nr. 7 - 12)	0	-54,81	0	-54,81	0	0	0
14	= Saldo aus Investitionstätigkeit (Saldo Nr. 6 + 13)	0	52,50	0	52,50	0	0	0
16	= Gesamtkosten der Maßnahme (Summe Nr. 13 + 15)	0	-54,81	0	-54,81	0	0	0
Investition I-1124-055 Flst. 284, 285 Brühlacker, Einhart								
7	- Auszahlungen für den Erwerb von Grundstücken und Gebäuden	0	-40.365,00	0	-40.365,00	0	0	0
13	= Summe der Auszahlungen aus Investitionstätigkeit (Summe Nr. 7 - 12)	0	-40.365,00	0	-40.365,00	0	0	0
14	= Saldo aus Investitionstätigkeit (Saldo Nr. 6 + 13)	0	-40.365,00	0	-40.365,00	0	0	0
16	= Gesamtkosten der Maßnahme (Summe Nr. 13 + 15)	0	-40.365,00	0	-40.365,00	0	0	0
Investition I-1124-056 Flst. 30/4 Grünland Levertsweller								
7	- Auszahlungen für den Erwerb von Grundstücken und Gebäuden	0	-28.787,31	0	-28.787,31	0	0	0

Haushaltsplan 2021 der Gemeinde Ostrach



Einzeldarstellung der Investitionsmaßnahmen

Produktgruppe 1124 Grundstücks- und Gebäudemanagement - [THH 1]

Gemeinde Ostrach

Nr.	Investitionsmaßnahmen Einzahlungs- und Auszahlungsarten	Gesamtang. z. Maßnahme -nachrichtl.-	Bisher finanziert	Ermächtigungs- übertragungen aus Vorvorj.	Ergebnis 2019	Ansatz 2020	Ansatz 2021	VE
13	= Summe der Auszahlungen aus Investitionstätigkeit (Summe Nr. 7 - 12)	0	-28.787,31	0	-28.787,31	0	0	0
14	= Saldo aus Investitionstätigkeit (Saldo Nr. 6 + 13)	0	-28.787,31	0	-28.787,31	0	0	0
16	= Gesamtkosten der Maßnahme (Summe Nr. 13 + 15)	0	-28.787,31	0	-28.787,31	0	0	0
Investition I-1124-057 Flst. 666 Grunderwerb Eschle II								
3	+ Einzahlungen aus der Veräußerung von Sachvermögen	0	567.545,31	0	567.545,31	0	0	0
6	= Summe der Einzahlungen aus Investitionstätigkeit (Summe Nr. 1 - 5)	0	567.545,31	0	567.545,31	0	0	0
7	- Auszahlungen für den Erwerb von Grundstücken und Gebäuden	0	-205.059,47	0	-205.059,47	0	0	0
13	= Summe der Auszahlungen aus Investitionstätigkeit (Summe Nr. 7 - 12)	0	-205.059,47	0	-205.059,47	0	0	0
14	= Saldo aus Investitionstätigkeit (Saldo Nr. 6 + 13)	0	362.485,84	0	362.485,84	0	0	0
16	= Gesamtkosten der Maßnahme (Summe Nr. 13 + 15)	0	-205.059,47	0	-205.059,47	0	0	0
Investition I-1124-060 Flst. 443/1 Zur Kirche 12 Magenbuch								
3	+ Einzahlungen aus der Veräußerung von Sachvermögen	0	9.571,38	0	9.571,38	0	0	0
6	= Summe der Einzahlungen aus Investitionstätigkeit (Summe Nr. 1 - 5)	0	9.571,38	0	9.571,38	0	0	0
14	= Saldo aus Investitionstätigkeit (Saldo Nr. 6 + 13)	0	9.571,38	0	9.571,38	0	0	0
Investition I-1124-061 Flst. 175, Wangen Wasenacker Wangen								
7	- Auszahlungen für den Erwerb von Grundstücken und Gebäuden	0	-105.152,21	0	-105.152,21	0	0	0
13	= Summe der Auszahlungen aus Investitionstätigkeit (Summe Nr. 7 - 12)	0	-105.152,21	0	-105.152,21	0	0	0
14	= Saldo aus Investitionstätigkeit (Saldo Nr. 6 + 13)	0	-105.152,21	0	-105.152,21	0	0	0
16	= Gesamtkosten der Maßnahme (Summe Nr. 13 + 15)	0	-105.152,21	0	-105.152,21	0	0	0
Investition I-1124-062 Flst. 264/1, Magenbuch Rotes Tal								
7	- Auszahlungen für den Erwerb von Grundstücken und Gebäuden	0	-33.759,57	0	-33.759,57	0	0	0
13	= Summe der Auszahlungen aus Investitionstätigkeit (Summe Nr. 7 - 12)	0	-33.759,57	0	-33.759,57	0	0	0

Haushaltsplan 2021 der Gemeinde Ostrach



Einzeldarstellung der Investitionsmaßnahmen

Produktgruppe 1124 Grundstücks- und Gebäudemanagement - [THH 1]

Gemeinde Ostrach

Nr.	Investitionsmaßnahmen Einzahlungs- und Auszahlungsarten	Gesamtang. z. Maßnahme -nachrichtl.-	Bisher finanziert	Ermächtigungs übertragungen aus Vorvorj.	Ergebnis 2019	Ansatz 2020	Ansatz 2021	VE
14	= Saldo aus Investitionstätigkeit (Saldo Nr. 6 + 13)	0	-33.759,57	0	-33.759,57	0	0	0
16	= Gesamtkosten der Maßnahme (Summe Nr. 13 + 15)	0	-33.759,57	0	-33.759,57	0	0	0
Investition I-1124-063 Flst. 428/1, Einhart Mauerhölzle								
7	- Auszahlungen für den Erwerb von Grundstücken und Gebäuden	0	-13.684,01	0	-13.684,01	0	0	0
13	= Summe der Auszahlungen aus Investitionstätigkeit (Summe Nr. 7 - 12)	0	-13.684,01	0	-13.684,01	0	0	0
14	= Saldo aus Investitionstätigkeit (Saldo Nr. 6 + 13)	0	-13.684,01	0	-13.684,01	0	0	0
16	= Gesamtkosten der Maßnahme (Summe Nr. 13 + 15)	0	-13.684,01	0	-13.684,01	0	0	0
Investition I-1124-064 Flst. 300 (neu) Wangen Wasserfläche								
7	- Auszahlungen für den Erwerb von Grundstücken und Gebäuden	0	-47.049,11	0	-47.049,11	0	0	0
13	= Summe der Auszahlungen aus Investitionstätigkeit (Summe Nr. 7 - 12)	0	-47.049,11	0	-47.049,11	0	0	0
14	= Saldo aus Investitionstätigkeit (Saldo Nr. 6 + 13)	0	-47.049,11	0	-47.049,11	0	0	0
16	= Gesamtkosten der Maßnahme (Summe Nr. 13 + 15)	0	-47.049,11	0	-47.049,11	0	0	0
Investition I-1124-069 Flst. 819 Zehntstraße Burgweiler								
3	+ Einzahlungen aus der Veräußerung von Sachvermögen	0	15.750,00	0	15.750,00	0	0	0
5	+ Einzahlungen für sonstige Investitionstätigkeit	0	250,00	0	250,00	0	0	0
6	= Summe der Einzahlungen aus Investitionstätigkeit (Summe Nr. 1 - 5)	0	16.000,00	0	16.000,00	0	0	0
14	= Saldo aus Investitionstätigkeit (Saldo Nr. 6 + 13)	0	16.000,00	0	16.000,00	0	0	0
Investition I-1124-083 Flst. 2504/1, Kirchgasse, Burgweiler								
7	- Auszahlungen für den Erwerb von Grundstücken und Gebäuden	0	-49,54	0	-49,54	0	0	0
13	= Summe der Auszahlungen aus Investitionstätigkeit (Summe Nr. 7 - 12)	0	-49,54	0	-49,54	0	0	0
14	= Saldo aus Investitionstätigkeit (Saldo Nr. 6 + 13)	0	-49,54	0	-49,54	0	0	0
16	= Gesamtkosten der Maßnahme (Summe Nr. 13 + 15)	0	-49,54	0	-49,54	0	0	0
Investition I-1124-088 Flst. 2504/2, Kirchgasse, Burgweiler								

Haushaltsplan 2021 der Gemeinde Ostrach



Einzeldarstellung der Investitionsmaßnahmen

Produktgruppe 1124 Grundstücks- und Gebäudemanagement - [THH 1]

Gemeinde Ostrach

Nr.	Investitionsmaßnahmen Einzahlungs- und Auszahlungsarten	Gesamtang. z. Maßnahme -nachrichtl.-	Bisher finanziert	Ermächtigungs übertragungen aus Vorvorj.	Ergebnis 2019	Ansatz 2020	Ansatz 2021	VE
7	- Auszahlungen für den Erwerb von Grundstücken und Gebäuden	0	-70,00	0	-70,00	0	0	0
13	= Summe der Auszahlungen aus Investitionstätigkeit (Summe Nr. 7 - 12)	0	-70,00	0	-70,00	0	0	0
14	= Saldo aus Investitionstätigkeit (Saldo Nr. 6 + 13)	0	-70,00	0	-70,00	0	0	0
16	= Gesamtkosten der Maßnahme (Summe Nr. 13 + 15)	0	-70,00	0	-70,00	0	0	0
Investition I-1124-089 Flst. 2504/3, Kirchgasse, Burgweiler								
7	- Auszahlungen für den Erwerb von Grundstücken und Gebäuden	0	-66,68	0	-66,68	0	0	0
13	= Summe der Auszahlungen aus Investitionstätigkeit (Summe Nr. 7 - 12)	0	-66,68	0	-66,68	0	0	0
14	= Saldo aus Investitionstätigkeit (Saldo Nr. 6 + 13)	0	-66,68	0	-66,68	0	0	0
16	= Gesamtkosten der Maßnahme (Summe Nr. 13 + 15)	0	-66,68	0	-66,68	0	0	0

Haushaltsplan 2021 der Gemeinde Ostrach



Teilergebnishaushalt einschließlich Finanzplanung

Produktgruppe 1125 Grünanlagen, Werkstätten und Fahrzeuge/ Bauhof - [THH 1]

Gemeinde Ostrach

Nr.	Sachkto./ Glieder- ungscode	Teilergebnishaushalt Ertrags- und Aufwandsarten	Ergebnis 2019	Ansatz 2020	Ansatz 2021	Plan 2022	Plan 2023	Plan 2024
1	010	+ Steuern und ähnliche Abgaben						
2	020	+ Zuweisungen und Zuwendungen, Umlagen						
3	025	+ Aufgelöste Investitionszuwendungen und - beiträge	9.152,24		9.200	9.200	9.200	9.200
	3161000	Erträge a.d.Auflösung v.Sonderposten a.Zuwendungen	9.152,24		9.200	9.200	9.200	9.200
4	030	+ Sonstige Transfererträge						
5	040	+ Entgelte f. öffentl. Leistungen o. Einrichtungen						
6	050	+ Sonstige privatrechtliche Leistungsentgelte	1.293,31	11.000	3.000	3.000	3.000	3.100
	3461000	Sonstige privatrechtliche Leistungsentgelte	1.293,31	11.000	3.000	3.000	3.000	3.100
7	060	+ Kostenerstattungen und Kostenumlagen	3.825,46	141.000	138.900	140.300	141.000	141.700
	3482000	Erstattungen von Gemeinden und Gemeindeverbänden		1.000				
	3485000	Erst. von verb. Untern., Sondervermögen und Beteil		133.000	133.900	135.200	135.900	136.600
	3488000	Erstattungen von übrigen Bereichen	3.825,46	7.000	5.000	5.100	5.100	5.100
8	070	+ Zinsen und ähnliche Erträge						
9	080	+ Aktivierte Eigenleistungen und Bestandveränderg.						
10	090	+ Sonstige ordentliche Erträge	1.723,19	1.700	1.700	600		
	3571000	Erträge aus der Auflösung von sonstigen Sonderpost	1.723,19	1.700	1.700	600		
11	100	= Ordentliche Erträge (Summe Nr. 1 bis 10)	15.994,20	153.700	152.800	153.100	153.200	154.000
12	110	- Personalaufwendungen	-562.802,66	-631.800	-680.100	-687.000	-690.300	-693.700
	4012000	Dienstaufwendungen Arbeitnehmer	-437.140,84	-494.800	-528.000	-533.300	-535.900	-538.600
	4022000	Beiträge zu Versorgungskassen Arbeitnehmer	-37.533,52	-39.000	-46.000	-46.500	-46.700	-46.900
	4032000	Beiträge zur gesetzl. SozialversicheruArbeitnehmer	-88.124,30	-98.000	-106.100	-107.200	-107.700	-108.200
	4041000	Beihilfen, Unterstützungsleistungen f. Bedienstete	-4,00					
13	120	- Versorgungsaufwendungen						
14	130	- Aufwendungen für Sach- und Dienstleistungen	-56.276,56	-68.000	-68.000	-68.600	-69.100	-69.400
	4211000	Unterhaltung der Grundstücke und baulichen Anlagen	-7.131,23	-8.000	-8.000	-8.100	-8.100	-8.200
	4221000	Unterhaltung des beweglichen Vermögens	-142,32	-4.000	-4.000	-4.000	-4.100	-4.100
	4241000	Bewirtschaftung der Grundst. u. baulichen Anlagen	-10.742,04	-12.000	-12.000	-12.100	-12.200	-12.200
	4251000	Haltung von Fahrzeugen	-28.644,10	-35.000	-34.000	-34.300	-34.500	-34.700
	4261000	Besondere Aufwendungen für Beschäftigte	-9.616,87	-9.000	-10.000	-10.100	-10.200	-10.200
15	140	- Abschreibungen	-96.915,41	-69.500	-80.600	-73.600	-70.300	-57.700
	4711000	AfA auf imm.Vermögensgegenstände u.Sachvermögen	-96.915,41	-69.500	-80.600	-73.600	-70.300	-57.700
16	150	- Zinsen und ähnliche Aufwendungen						
17	160	- Transferaufwendungen						
18	170	- Sonstige ordentliche Aufwendungen	-4.293,27	-8.000	-5.000	-5.000	-5.000	-5.200
	4411000	Sonstige Personal- und Versorgungsaufwendungen	-161,50	-3.000				
	4421000	Aufw. für ehrenamtliche und sonstige Tätigkeit	-29,39					
	4431000	Geschäftsaufwendungen	-1.836,64	-2.500	-2.500	-2.500	-2.500	-2.600

Haushaltsplan 2021 der Gemeinde Ostrach



Teilergebnishaushalt einschließlich Finanzplanung

Produktgruppe 1125 Grünanlagen, Werkstätten und Fahrzeuge/ Bauhof - [THH 1]

Gemeinde Ostrach

Nr.	Sachkto./ Glieder- ungscode	Teilergebnishaushalt Ertrags- und Aufwandsarten	Ergebnis 2019	Ansatz 2020	Ansatz 2021	Plan 2022	Plan 2023	Plan 2024
	4441000	Steuern, Versicherungen, Schadensfälle, Sonderabg.	-2.265,74	-2.500	-2.500	-2.500	-2.500	-2.600
19	180	= Ordentliche Aufwendungen (Summe Nr. 12 bis 18)	-720.287,90	-777.300	-833.700	-834.200	-834.700	-826.000
20	190	= Veranschlagtes ordentliches Ergebnis (Summe Nr. 11 und 19)	-704.293,70	-623.600	-680.900	-681.100	-681.500	-672.000
21	196	+ Erträge aus internen Leistungen		649.700	707.200	714.300	717.800	721.300
	3811000	Erträge aus internen Leistungsbeziehungen		649.700	707.200	714.300	717.800	721.300
22	198	- Aufwendungen für interne Leistungen		-26.100	-26.300	-26.600	-26.700	-26.800
	4811000	Aufwendungen aus internen Leistungsbeziehungen		-26.100	-26.300	-26.600	-26.700	-26.800
23	199	- kalkulatorische Kosten						
24	330	= Veranschlagtes kalkulatorisches Ergebnis (Saldo Nr. 21 bis 23)		623.600	680.900	687.700	691.100	694.500
25	340	= Veranschlagter Nettoressourcenbedarf/- überschuss (Summe Nr. 20 und 24)	-704.293,70			6.600	9.600	22.500

Haushaltsplan 2021 der Gemeinde Ostrach



Teilfinanzhaushalt Produktgruppe 1125 Grünanlagen, Werkstätten und Fahrzeuge/ Bauhof - [THH 1]

Gemeinde Ostrach

Nr.	Sachkto/ Glieder- ungscode	Teilfinanzhaushalt Einzahlungs- und Auszahlungsarten	Ergebnis 2019	Ansatz 2020	Ansatz 2021	VE	Plan 2022	Plan 2023 Plan 2024
1	010-080	+ Summe Einzahlungen aus lfd. Verwaltungstätigkeit (o. ao. Ertr. a. Verm.veräuß)	21.757,98	152.000	141.900		143.300	144.000 144.800
	6461000	Sonstige privatrechtliche Leistungsentgelte	1.293,31	11.000	3.000		3.000	3.000 3.100
	6482000	Erstattungen von Gemeinden und Gemeindeverbänden		1.000				
	6485000	Erst. von verb. Untern., Sonderverm. und Bet.	16.639,21	133.000	133.900		135.200	135.900 136.600
	6488000	Erstattungen von übrigen Bereichen	3.825,46	7.000	5.000		5.100	5.100 5.100
2	100-150	- Summe Auszahlungen aus lfd. Verwaltungstätigkeit	-623.324,09	-707.800	-753.100		-760.600	-764.400 -768.300
	7012000	Dienstbezüge Arbeitnehmer	-437.140,84	-494.800	-528.000		-533.300	-535.900 -538.600
	7022000	Beiträge zu Versorgungskassen Arbeitnehmer	-37.533,52	-39.000	-46.000		-46.500	-46.700 -46.900
	7032000	Beiträge zur gesetzlichen Sozialvers. Arbeitnehmer	-88.124,30	-98.000	-106.100		-107.200	-107.700 -108.200
	7041000	Beihilfen und Unterstützungsleistungen für Beschäf	-4,00					
	7211000	Unterhaltung der Grundstücke und baulichen Anlagen	-7.131,23	-8.000	-8.000		-8.100	-8.100 -8.200
	7221000	Unterhaltung des beweglichen Vermögens	-142,32	-4.000	-4.000		-4.000	-4.100 -4.100
	7241000	Bewirtschaftung d.Grundstücke u.baulichen Anlagen	-10.742,04	-12.000	-12.000		-12.100	-12.200 -12.200
	7251000	Haltung von Fahrzeugen	-28.644,10	-35.000	-34.000		-34.300	-34.500 -34.700
	7261000	Besondere zahlungswirksame Aufw.f.Beschäftigte	-9.616,87	-9.000	-10.000		-10.100	-10.200 -10.200
	7411000	Sonstige Personal- und Versorgungsauszahlungen	-161,50	-3.000				
	7421000	Auszahlungen für ehrenamtliche und sonstige Tätigk	-29,39					
	7431000	Geschäftsauszahlungen	-1.788,24	-2.500	-2.500		-2.500	-2.500 -2.600
	7441000	Steuern, Versicherungen, Schadensfälle	-2.265,74	-2.500	-2.500		-2.500	-2.500 -2.600
3		= Zahlungsmittelüberschuss/-bedarf der Ergebnisrechnung (Saldo Nr. 1 und 2)	-601.566,11	-555.800	-611.200		-617.300	-620.400 -623.500
4	180	+ Einzahlungen aus Investitionszuwendungen						

Haushaltsplan 2021 der Gemeinde Ostrach



Teilfinanzhaushalt Produktgruppe 1125 Grünanlagen, Werkstätten und Fahrzeuge/ Bauhof - [THH 1]

Gemeinde Ostrach

Nr.	Sachkto./Gliederungscode	Teilfinanzhaushalt Einzahlungs- und Auszahlungsarten	Ergebnis 2019	Ansatz 2020	Ansatz 2021	VE	Plan 2022	Plan 2023 Plan 2024
5	190	+ Einzahlungen aus Investitionsbeitr. und ähnl. Entgelten für Invest.tätigkeiten						
6	200	+ Einzahlungen aus der Veräußerung von Sachvermögen						
7	210	+ Einzahlungen aus der Veräußerung von Finanzvermögen						
8	220	+ Einzahlungen für sonstige Investitionstätigkeiten						
9		= Einzahlungen aus Investitionstätigkeit (Summe Nr. 4 bis 8)						
10	240	- Auszahlungen für den Erwerb von Grundstücken und Gebäuden						
11	250	- Auszahlungen für Baumaßnahmen						
12	260	- Auszahlungen für den Erwerb von beweglichem Sachvermögen	-6.539,79	-15.000				
	7831200	Ausz. für den Erwerb von bew. Verm oberh. Wertgr.	-6.539,79	-15.000				
13	270	- Auszahlungen für den Erwerb von Finanzvermögen						
14	280	- Auszahlungen für Investitionsförderungsmaßnahmen						
15	290	- Auszahlungen für den Erwerb von immateriellen Vermögensgegenständen						
16		= Auszahlungen aus Investitionstätigkeit (Saldo Nr. 10 bis 15)	-6.539,79	-15.000				
17		= Veranschl. Finanzierungsmittelübers./-bedarf aus Invest. (Saldo Nr. 9 und 16)	-6.539,79	-15.000				
18		= Veranschl. Finanzierungsmittelüberschuss/-bedarf (Saldo Nr. 3 und 17)	-608.105,90	-570.800	-611.200		-617.300	-620.400 -623.500

Haushaltsplan 2021 der Gemeinde Ostrach



Einzeldarstellung der Investitionsmaßnahmen

Produktgruppe 1125 Grünanlagen, Werkstätten und Fahrzeuge/ Bauhof - [THH 1]

Gemeinde Ostrach

Nr.	Investitionsmaßnahmen Einzahlungs- und Auszahlungsarten	Gesamtang. z. Maßnahme -nachrichtl.-	Bisher finanziert	Ermächtigungs- übertragungen aus Vorvorj.	Ergebnis 2019	Ansatz 2020	Ansatz 2021	VE
Investition I-1125-001 Sanierungsarbeiten Bauhofgebäude								
7	- Auszahlungen für den Erwerb von Grundstücken und Gebäuden	-40.000	0,00	0	0,00	0	0	0
13	= Summe der Auszahlungen aus Investitionstätigkeit (Summe Nr. 7 - 12)	-40.000	0,00	0	0,00	0	0	0
14	= Saldo aus Investitionstätigkeit (Saldo Nr. 6 + 13)	-40.000	0,00	0	0,00	0	0	0
16	= Gesamtkosten der Maßnahme (Summe Nr. 13 + 15)	-40.000	0,00	0	0,00	0	0	0
Investition I-1125-002 Kyocera TAskalfa Kopiergerät Bauhof								
9	- Auszahlungen für den Erwerb von beweglichem Sachvermögen	0	-4.046,00	0	-4.046,00	0	0	0
13	= Summe der Auszahlungen aus Investitionstätigkeit (Summe Nr. 7 - 12)	0	-4.046,00	0	-4.046,00	0	0	0
14	= Saldo aus Investitionstätigkeit (Saldo Nr. 6 + 13)	0	-4.046,00	0	-4.046,00	0	0	0
16	= Gesamtkosten der Maßnahme (Summe Nr. 13 + 15)	0	-4.046,00	0	-4.046,00	0	0	0
Investition I-1125-003 Wifo Drehgerät mit Gabelträger f. Gabelstapler								
9	- Auszahlungen für den Erwerb von beweglichem Sachvermögen	0	-1.250,00	0	-1.250,00	0	0	0
13	= Summe der Auszahlungen aus Investitionstätigkeit (Summe Nr. 7 - 12)	0	-1.250,00	0	-1.250,00	0	0	0
14	= Saldo aus Investitionstätigkeit (Saldo Nr. 6 + 13)	0	-1.250,00	0	-1.250,00	0	0	0
16	= Gesamtkosten der Maßnahme (Summe Nr. 13 + 15)	0	-1.250,00	0	-1.250,00	0	0	0
Investition I-1125-004 Regale Aufenthaltsraum/ Umkleide								
9	- Auszahlungen für den Erwerb von beweglichem Sachvermögen	0	-1.243,79	0	-1.243,79	0	0	0
13	= Summe der Auszahlungen aus Investitionstätigkeit (Summe Nr. 7 - 12)	0	-1.243,79	0	-1.243,79	0	0	0
14	= Saldo aus Investitionstätigkeit (Saldo Nr. 6 + 13)	0	-1.243,79	0	-1.243,79	0	0	0
16	= Gesamtkosten der Maßnahme (Summe Nr. 13 + 15)	0	-1.243,79	0	-1.243,79	0	0	0
Investition I-1125-005 Anschaffung bewegliche Sachen								
9	- Auszahlungen für den Erwerb von beweglichem Sachvermögen	-135.000	0,00	0	0,00	-15.000	0	0

Haushaltsplan 2021 der Gemeinde Ostrach



Einzeldarstellung der Investitionsmaßnahmen

Produktgruppe 1125 Grünanlagen, Werkstätten und Fahrzeuge/ Bauhof - [THH 1]

Gemeinde Ostrach

Nr.	Investitionsmaßnahmen Einzahlungs- und Auszahlungsarten	Gesamtang. z. Maßnahme -nachrichtl.-	Bisher finanziert	Ermächtigungs- übertragungen aus Vorvorj.	Ergebnis 2019	Ansatz 2020	Ansatz 2021	VE
13	= Summe der Auszahlungen aus Investitionstätigkeit (Summe Nr. 7 - 12)	-135.000	0,00	0	0,00	-15.000	0	0
14	= Saldo aus Investitionstätigkeit (Saldo Nr. 6 + 13)	-135.000	0,00	0	0,00	-15.000	0	0
16	= Gesamtkosten der Maßnahme (Summe Nr. 13 + 15)	-135.000	0,00	0	0,00	-15.000	0	0

Haushaltsplan 2021 der Gemeinde Ostrach



Teilergebnishaushalt einschließlich Finanzplanung

Produktgruppe 1126 Zentrale Dienstleistungen/ EDV - [THH 1]

Gemeinde Ostrach

Nr.	Sachkto./ Glieder- ungscode	Teilergebnishaushalt Ertrags- und Aufwandsarten	Ergebnis 2019	Ansatz 2020	Ansatz 2021	Plan 2022	Plan 2023	Plan 2024
1	010	+ Steuern und ähnliche Abgaben						
2	020	+ Zuweisungen und Zuwendungen, Umlagen						
3	025	+ Aufgelöste Investitionszuwendungen und - beiträge						
4	030	+ Sonstige Transfererträge						
5	040	+ Entgelte f. öffentl. Leistungen o. Einrichtungen						
6	050	+ Sonstige privatrechtliche Leistungsentgelte	892,50					
	3461000	Sonstige privatrechtliche Leistungsentgelte	892,50					
7	060	+ Kostenerstattungen und Kostenumlagen						
8	070	+ Zinsen und ähnliche Erträge						
9	080	+ Aktivierte Eigenleistungen und Bestandsveränderg.						
10	090	+ Sonstige ordentliche Erträge						
11	100	= Ordentliche Erträge (Summe Nr. 1 bis 10)	892,50					
12	110	- Personalaufwendungen						
13	120	- Versorgungsaufwendungen						
14	130	- Aufwendungen für Sach- und Dienstleistungen	-90.594,88					
	4221000	Unterhaltung des beweglichen Vermögens	-3.144,76					
	4271000	Besondere Verwaltungs- und Betriebsaufwendungen	-87.450,12					
15	140	- Abschreibungen						
16	150	- Zinsen und ähnliche Aufwendungen						
17	160	- Transferaufwendungen	-580,10					
	4313000	Zuweisungen an Zweckverbände	-580,10					
18	170	- Sonstige ordentliche Aufwendungen	-523,10					
	4441000	Steuern, Versicherungen, Schadensfälle, Sonderabg.	-523,10					
19	180	= Ordentliche Aufwendungen (Summe Nr. 12 bis 18)	-91.698,08					
20	190	= Veranschlagtes ordentliches Ergebnis (Summe Nr. 11 und 19)	-90.805,58					
21	196	+ Erträge aus internen Leistungen						
22	198	- Aufwendungen für interne Leistungen						
23	199	- kalkulatorische Kosten						
24	330	= Veranschlagtes kalkulatorisches Ergebnis (Saldo Nr. 21 bis 23)						
25	340	= Veranschlagter Nettoressourcenbedarf/- überschuss (Summe Nr. 20 und 24)	-90.805,58					

Haushaltsplan 2021 der Gemeinde Ostrach



Teilfinanzhaushalt Produktgruppe 1126 Zentrale Dienstleistungen/ EDV - [THH 1]

Gemeinde Ostrach

Nr.	Sachkto./ Glieder- ungscode	Teilfinanzhaushalt Einzahlungs- und Auszahlungsarten	Ergebnis 2019	Ansatz 2020	Ansatz 2021	VE	Plan 2022	Plan 2023 Plan 2024
1	010-080	+ Summe Einzahlungen aus lfd. Verwaltungstätigkeit (o. ao. Ertr. a. Verm.veräuß)	892,50					
	6461000	Sonstige privatrechtliche Leistungsentgelte	892,50					
2	100-150	- Summe Auszahlungen aus lfd. Verwaltungstätigkeit	-91.836,12					
	7221000	Unterhaltung des beweglichen Vermögens	-3.282,80					
	7271000	Besondere Verwaltungs- und Betriebsauszahlungen	-87.450,12					
	7313000	Zuweisungen an Zweckverbände	-580,10					
	7441000	Steuern, Versicherungen, Schadensfälle	-523,10					
3		= Zahlungsmittelüberschuss/-bedarf der Ergebnisrechnung (Saldo Nr. 1 und 2)	-90.943,62					
4	180	+ Einzahlungen aus Investitionszuwendungen						
5	190	+ Einzahlungen aus Investitionsbeitr. und ähnl. Entgelten für Invest.tätigkeiten						
6	200	+ Einzahlungen aus der Veräußerung von Sachvermögen						
7	210	+ Einzahlungen aus der Veräußerung von Finanzvermögen						
8	220	+ Einzahlungen für sonstige Investitionstätigkeiten						
9		= Einzahlungen aus Investitionstätigkeit (Summe Nr. 4 bis 8)						
10	240	- Auszahlungen für den Erwerb von Grundstücken und Gebäuden						
11	250	- Auszahlungen für Baumaßnahmen						
12	260	- Auszahlungen für den Erwerb von beweglichem Sachvermögen	-56.422,55					
	7831200	Ausz. für den Erwerb von bew. Verm oberh. Wertgr.	-56.422,55					
13	270	- Auszahlungen für den Erwerb von Finanzvermögen						
14	280	- Auszahlungen für Investitionsförderungsmaßnahmen						

Haushaltsplan 2021 der Gemeinde Ostrach



Teilfinanzhaushalt Produktgruppe 1126 Zentrale Dienstleistungen/ EDV - [THH 1]

Gemeinde Ostrach

Nr.	Sachkto./ Glieder- ungscode	Teilfinanzhaushalt Einzahlungs- und Auszahlungsarten	Ergebnis 2019	Ansatz 2020	Ansatz 2021	VE	Plan 2022	Plan 2023 Plan 2024
15	290	- Auszahlungen für den Erwerb von immateriellen Vermögensgegenständen						
16		= Auszahlungen aus Investitionstätigkeit (Saldo Nr. 10 bis 15)	-56.422,55					
17		= Veranschl. Finanzierungsmittelübers./- bedarf aus Invest. (Saldo Nr. 9 und 16)	-56.422,55					
18		= Veranschl. Finanzierungsmittelüberschuss/-bedarf (Saldo Nr. 3 und 17)	-147.366,17					

Haushaltsplan 2021 der Gemeinde Ostrach



Einzeldarstellung der Investitionsmaßnahmen

Produktgruppe 1126 Zentrale Dienstleistungen/ EDV - [THH 1]

Gemeinde Ostrach

Nr.	Investitionsmaßnahmen Einzahlungs- und Auszahlungsarten	Gesamtang. z. Maßnahme -nachrichtl.-	Bisher finanziert	Ermächtigungs- übertragungen aus Vorvorj.	Ergebnis 2019	Ansatz 2020	Ansatz 2021	VE
Investition I-1126-001 EDV-Netzwerk Rathaus								
9	- Auszahlungen für den Erwerb von beweglichem Sachvermögen	-50.000	-56.422,55	0	-56.422,55	0	0	0
13	= Summe der Auszahlungen aus Investitionstätigkeit (Summe Nr. 7 - 12)	-50.000	-56.422,55	0	-56.422,55	0	0	0
14	= Saldo aus Investitionstätigkeit (Saldo Nr. 6 + 13)	-50.000	-56.422,55	0	-56.422,55	0	0	0
16	= Gesamtkosten der Maßnahme (Summe Nr. 13 + 15)	-50.000	-56.422,55	0	-56.422,55	0	0	0

Haushaltsplan 2021 der Gemeinde Ostrach



Teilergebnishaushalt einschließlich Finanzplanung Teilhaushalt 2 Sicherheit und Ordnung

Gemeinde Ostrach

Nr.	Sachkto./ Glieder- ungscode	Teilergebnishaushalt Ertrags- und Aufwandsarten	Ergebnis 2019	Ansatz 2020	Ansatz 2021	Plan 2022	Plan 2023	Plan 2024
1	010	+ Steuern und ähnliche Abgaben						
2	020	+ Zuweisungen und Zuwendungen, Umlagen	22.783,15	23.000	23.000	23.200	23.300	23.500
	3140000	Zuweisungen für laufende Zwecke vom Bund	753,15					
	3141000	Zuweisungen für laufende Zwecke vom Land	22.030,00	23.000	23.000	23.200	23.300	23.500
3	025	+ Aufgelöste Investitionszuwendungen und - beiträge	15.929,71	15.400	15.400	15.400	13.800	9.400
	3161000	Erträge a.d.Auflösung v.Sonderposten a.Zuwendungen	15.929,71	15.400	15.400	15.400	13.800	9.400
4	030	+ Sonstige Transfererträge						
5	040	+ Entgelte f. öffentl. Leistungen o. Einrichtungen						
6	050	+ Sonstige privatrechtliche Leistungsentgelte	1.983,10	10.000	10.000	10.100	10.200	10.200
	3461000	Sonstige privatrechtliche Leistungsentgelte	1.983,10	10.000	10.000	10.100	10.200	10.200
7	060	+ Kostenerstattungen und Kostenumlagen	1.015,00	2.200	12.000	12.100	12.200	12.200
	3481000	Erstattungen vom Land			10.000	10.100	10.200	10.200
	3482000	Erstattungen von Gemeinden und Gemeindeverbänden	1.015,00	2.200	2.000	2.000	2.000	2.000
8	070	+ Zinsen und ähnliche Erträge						
9	080	+ Aktivierte Eigenleistungen und Bestandveränderg.						
10	090	+ Sonstige ordentliche Erträge	5.795,33	5.400	5.700	5.700	5.600	5.600
	3561000	Bußgelder	341,90					
	3571000	Erträge aus der Auflösung von sonstigen Sonderpost	5.453,43	5.400	5.700	5.700	5.600	5.600
11	100	= Ordentliche Erträge (Summe Nr. 1 bis 10)	47.506,29	56.000	66.100	66.500	65.100	60.900
12	110	- Personalaufwendungen	-18.723,00	-20.000	-21.000	-21.200	-21.300	-21.400
	4019000	Dienstaufwendungen Sonstige Beschäftigte	-18.723,00	-20.000	-21.000	-21.200	-21.300	-21.400
13	120	- Versorgungsaufwendungen						
14	130	- Aufwendungen für Sach- und Dienstleistungen	-169.574,46	-160.000	-170.000	-172.000	-172.600	-173.400
	4211000	Unterhaltung der Grundstücke und baulichen Anlagen	-27.520,21	-20.000	-25.000	-25.300	-25.400	-25.500
	4221000	Unterhaltung des beweglichen Vermögens	-45.616,22	-45.000	-45.000	-45.500	-45.700	-45.900
	4241000	Bewirtschaftung der Grundst. u. baulichen Anlagen	-11.095,17	-15.000	-15.000	-15.200	-15.200	-15.300
	4251000	Haltung von Fahrzeugen	-17.022,43	-20.000	-20.000	-20.200	-20.300	-20.400
	4261000	Besondere Aufwendungen für Beschäftigte	-47.409,36	-35.000	-35.000	-35.400	-35.500	-35.700
	4271000	Besondere Verwaltungs- und Betriebsaufwendungen	-20.911,07	-25.000	-30.000	-30.400	-30.500	-30.600
15	140	- Abschreibungen	-106.408,36	-80.300	-80.200	-79.200	-75.400	-65.700
	4711000	AfA auf imm.Vermögensgegenstände u.Sachvermögen	-106.408,36	-80.300	-80.200	-79.200	-75.400	-65.700
16	150	- Zinsen und ähnliche Aufwendungen						
17	160	- Transferaufwendungen	-6.041,52	-1.200	-1.200	-1.200	-1.200	-1.200
	4318000	Zuschüsse an übrige Bereiche	-6.041,52	-1.200	-1.200	-1.200	-1.200	-1.200
18	170	- Sonstige ordentliche Aufwendungen	-17.236,60	-20.000	-24.300	-24.500	-24.700	-24.800
	4429000	Sonst. Aufw. f. d. Inanspr. von Rechten u.Diensten	-1.085,60		-3.800	-3.800	-3.800	-3.900
	4431000	Geschäftsaufwendungen	-2.756,43	-4.000	-4.500	-4.500	-4.600	-4.600
	4441000	Steuern, Versicherungen, Schadensfälle, Sonderabg.	-10.117,62	-11.000	-11.000	-11.100	-11.200	-11.200
	4491000	Weitere sonst.Aufw. a.f.d.Verwaltungstätigkeit	-3.276,95	-5.000	-5.000	-5.100	-5.100	-5.100

Haushaltsplan 2021 der Gemeinde Ostrach



Teilergebnishaushalt einschließlich Finanzplanung Teilhaushalt 2 Sicherheit und Ordnung

Gemeinde Ostrach

Nr.	Sachkto/ Glieder- ungscode	Teilergebnishaushalt Ertrags- und Aufwandsarten	Ergebnis 2019	Ansatz 2020	Ansatz 2021	Plan 2022	Plan 2023	Plan 2024
19	180	= Ordentliche Aufwendungen (Summe Nr. 12 bis 18)	-317.983,94	-281.500	-296.700	-298.100	-295.200	-286.500
20	190	= Veranschlagtes ordentliches Ergebnis (Summe Nr. 11 und 19)	-270.477,65	-225.500	-230.600	-231.600	-230.100	-225.600
21	196	+ Erträge aus internen Leistungen						
22	198	- Aufwendungen für interne Leistungen		-32.700	-33.100	-33.500	-33.600	-33.700
	4811000	Aufwendungen aus internen Leistungsbeziehungen		-32.700	-33.100	-33.500	-33.600	-33.700
23	199	- kalkulatorische Kosten						
24	330	= Veranschlagtes kalkulatorisches Ergebnis (Saldo Nr. 21 bis 23)		-32.700	-33.100	-33.500	-33.600	-33.700
25	340	= Veranschlagter Nettoressourcenbedarf/-überschuss (Summe Nr. 20 und 24)	-270.477,65	-258.200	-263.700	-265.100	-263.700	-259.300

Haushaltsplan 2021 der Gemeinde Ostrach



Teilfinanzhaushalt Teilhaushalt 2 Sicherheit und Ordnung

Gemeinde Ostrach

Nr.	Sachkto/ Glieder- ungscode	Teilfinanzhaushalt Einzahlungs- und Auszahlungsarten	Ergebnis 2019	Ansatz 2020	Ansatz 2021	VE	Plan 2022	Plan 2023 Plan 2024
1	010-080	+ Summe Einzahlungen aus lfd. Verwaltungstätigkeit (o. ao. Ertr. a. Verm.veräuß)	27.246,77	35.200	45.000		45.400	45.700 45.900
	6140000	Zuweisungen für laufende Zwecke vom Bund	753,15					
	6141000	Zuweisungen für laufende Zwecke vom Land	22.030,00	23.000	23.000		23.200	23.300 23.500
	6461000	Sonstige privatrechtliche Leistungsentgelte	3.049,82	10.000	10.000		10.100	10.200 10.200
	6481000	Erstattungen vom Land			10.000		10.100	10.200 10.200
	6482000	Erstattungen von Gemeinden und Gemeindeverbänden	1.015,00	2.200	2.000		2.000	2.000 2.000
	6561000	Bußgelder	398,80					
2	100-150	- Summe Auszahlungen aus lfd. Verwaltungstätigkeit	-204.497,79	-201.200	-216.500		-218.900	-219.800 -220.800
	7019000	Dienstbezüge Sonstige Beschäftigte	-18.723,00	-20.000	-21.000		-21.200	-21.300 -21.400
	7211000	Unterhaltung der Grundstücke und baulichen Anlagen	-27.520,21	-20.000	-25.000		-25.300	-25.400 -25.500
	7221000	Unterhaltung des beweglichen Vermögens	-45.616,22	-45.000	-45.000		-45.500	-45.700 -45.900
	7241000	Bewirtschaftung d.Grundstücke u.baulichen Anlagen	-10.287,89	-15.000	-15.000		-15.200	-15.200 -15.300
	7251000	Haltung von Fahrzeugen	-17.018,72	-20.000	-20.000		-20.200	-20.300 -20.400
	7261000	Besondere zahlungswirksame Aufw.f.Beschäftigte	-42.483,46	-35.000	-35.000		-35.400	-35.500 -35.700
	7271000	Besondere Verwaltungs- und Betriebsauszahlungen	-20.648,57	-25.000	-30.000		-30.400	-30.500 -30.600
	7318000	Zuschüsse an übrige Bereiche	-5.037,42	-1.200	-1.200		-1.200	-1.200 -1.200
	7429000	Sonst. Ausz. für die Inanspr. von Rechten und Dien	-1.085,60		-3.800		-3.800	-3.800 -3.900
	7431000	Geschäftsauszahlungen	-2.682,13	-4.000	-4.500		-4.500	-4.600 -4.600
	7441000	Steuern, Versicherungen, Schadensfälle	-10.117,62	-11.000	-11.000		-11.100	-11.200 -11.200
	7491000	Weitere sonst. Ausz. aus lfd Verwaltungstätigkeit	-3.276,95	-5.000	-5.000		-5.100	-5.100 -5.100
3		= Zahlungsmittelüberschuss/-bedarf der Ergebnisrechnung (Saldo Nr. 1 und 2)	-177.251,02	-166.000	-171.500		-173.500	-174.100 -174.900
4	180	+ Einzahlungen aus Investitionszuwendungen	3.659,01	200.000				

Haushaltsplan 2021 der Gemeinde Ostrach



Teilfinanzhaushalt Teilhaushalt 2 Sicherheit und Ordnung

Gemeinde Ostrach

Nr.	Sachkto./ Glieder- ungscode	Teilfinanzhaushalt Einzahlungs- und Auszahlungsarten	Ergebnis 2019	Ansatz 2020	Ansatz 2021	VE	Plan 2022	Plan 2023 Plan 2024
	6811000	Investitionszuweisungen vom Land		200.000				
	6818000	Investitionszuschüsse von übrigen Bereichen	3.659,01					
5	190	+ Einzahlungen aus Investitionsbeitr. und ähnl. Entgelten für Invest.tätigkeiten						
6	200	+ Einzahlungen aus der Veräußerung von Sachvermögen						
7	210	+ Einzahlungen aus der Veräußerung von Finanzvermögen						
8	220	+ Einzahlungen für sonstige Investitionstätigkeiten						
9		= Einzahlungen aus Investitionstätigkeit (Summe Nr. 4 bis 8)	3.659,01	200.000				
10	240	- Auszahlungen für den Erwerb von Grundstücken und Gebäuden		-83.000				
	7821000	Ausz. für den Erwerb von Grundstücken und Gebäuden		-83.000				
11	250	- Auszahlungen für Baumaßnahmen	-411.921,66	-161.000				
	7871000	Ausz. für Hochbaumaßnahmen	-411.921,66	-161.000				
12	260	- Auszahlungen für den Erwerb von beweglichem Sachvermögen	-24.826,92	-22.000				
	7831200	Ausz. für den Erwerb von bew. Verm oberh. Wertgr.	-24.826,92	-22.000				
13	270	- Auszahlungen für den Erwerb von Finanzvermögen						
14	280	- Auszahlungen für Investitionsförderungsmaßnahmen						
15	290	- Auszahlungen für den Erwerb von immateriellen Vermögensgegenständen						
16		= Auszahlungen aus Investitionstätigkeit (Saldo Nr. 10 bis 15)	-436.748,58	-266.000				
17		= Veranschl. Finanzierungsmittelübers./- bedarf aus Invest. (Saldo Nr. 9 und 16)	-433.089,57	-66.000				
18		= Veranschl. Finanzierungsmittelüberschuss/-bedarf (Saldo Nr. 3 und 17)	-610.340,59	-232.000	-171.500		-173.500	-174.100 -174.900

Haushaltsplan 2021 der Gemeinde Ostrach



Teilergebnishaushalt einschließlich Finanzplanung Produktbereich 12 Sicherheit und Ordnung

Gemeinde Ostrach

Nr.	Sachkto/ Glieder- ungscode	Teilergebnishaushalt Ertrags- und Aufwandsarten	Ergebnis 2019	Ansatz 2020	Ansatz 2021	Plan 2022	Plan 2023	Plan 2024
1	010	+ Steuern und ähnliche Abgaben						
2	020	+ Zuweisungen und Zuwendungen, Umlagen	22.783,15	23.000	23.000	23.200	23.300	23.500
	3140000	Zuweisungen für laufende Zwecke vom Bund	753,15					
	3141000	Zuweisungen für laufende Zwecke vom Land	22.030,00	23.000	23.000	23.200	23.300	23.500
3	025	+ Aufgelöste Investitionszuwendungen und - beiträge	15.929,71	15.400	15.400	15.400	13.800	9.400
	3161000	Erträge a.d.Auflösung v.Sonderposten a.Zuwendungen	15.929,71	15.400	15.400	15.400	13.800	9.400
4	030	+ Sonstige Transfererträge						
5	040	+ Entgelte f. öffentl. Leistungen o. Einrichtungen						
6	050	+ Sonstige privatrechtliche Leistungsentgelte	1.983,10	10.000	10.000	10.100	10.200	10.200
	3461000	Sonstige privatrechtliche Leistungsentgelte	1.983,10	10.000	10.000	10.100	10.200	10.200
7	060	+ Kostenerstattungen und Kostenumlagen	1.015,00	2.200	12.000	12.100	12.200	12.200
	3481000	Erstattungen vom Land			10.000	10.100	10.200	10.200
	3482000	Erstattungen von Gemeinden und Gemeindeverbänden	1.015,00	2.200	2.000	2.000	2.000	2.000
8	070	+ Zinsen und ähnliche Erträge						
9	080	+ Aktivierte Eigenleistungen und Bestandveränderg.						
10	090	+ Sonstige ordentliche Erträge	5.795,33	5.400	5.700	5.700	5.600	5.600
	3561000	Bußgelder	341,90					
	3571000	Erträge aus der Auflösung von sonstigen Sonderpost	5.453,43	5.400	5.700	5.700	5.600	5.600
11	100	= Ordentliche Erträge (Summe Nr. 1 bis 10)	47.506,29	56.000	66.100	66.500	65.100	60.900
12	110	- Personalaufwendungen	-18.723,00	-20.000	-21.000	-21.200	-21.300	-21.400
	4019000	Dienstaufwendungen Sonstige Beschäftigte	-18.723,00	-20.000	-21.000	-21.200	-21.300	-21.400
13	120	- Versorgungsaufwendungen						
14	130	- Aufwendungen für Sach- und Dienstleistungen	-169.574,46	-160.000	-170.000	-172.000	-172.600	-173.400
	4211000	Unterhaltung der Grundstücke und baulichen Anlagen	-27.520,21	-20.000	-25.000	-25.300	-25.400	-25.500
	4221000	Unterhaltung des beweglichen Vermögens	-45.616,22	-45.000	-45.000	-45.500	-45.700	-45.900
	4241000	Bewirtschaftung der Grundst. u. baulichen Anlagen	-11.095,17	-15.000	-15.000	-15.200	-15.200	-15.300
	4251000	Haltung von Fahrzeugen	-17.022,43	-20.000	-20.000	-20.200	-20.300	-20.400
	4261000	Besondere Aufwendungen für Beschäftigte	-47.409,36	-35.000	-35.000	-35.400	-35.500	-35.700
	4271000	Besondere Verwaltungs- und Betriebsaufwendungen	-20.911,07	-25.000	-30.000	-30.400	-30.500	-30.600
15	140	- Abschreibungen	-106.408,36	-80.300	-80.200	-79.200	-75.400	-65.700
	4711000	AfA auf imm.Vermögensgegenstände u.Sachvermögen	-106.408,36	-80.300	-80.200	-79.200	-75.400	-65.700
16	150	- Zinsen und ähnliche Aufwendungen						
17	160	- Transferaufwendungen	-6.041,52	-1.200	-1.200	-1.200	-1.200	-1.200
	4318000	Zuschüsse an übrige Bereiche	-6.041,52	-1.200	-1.200	-1.200	-1.200	-1.200
18	170	- Sonstige ordentliche Aufwendungen	-17.236,60	-20.000	-24.300	-24.500	-24.700	-24.800
	4429000	Sonst. Aufw. f. d. Inanspr. von Rechten u.Diensten	-1.085,60		-3.800	-3.800	-3.800	-3.900
	4431000	Geschäftsaufwendungen	-2.756,43	-4.000	-4.500	-4.500	-4.600	-4.600
	4441000	Steuern, Versicherungen, Schadensfälle, Sonderabg.	-10.117,62	-11.000	-11.000	-11.100	-11.200	-11.200
	4491000	Weitere sonst.Aufw. a.lfd.Verwaltungstätigkeit	-3.276,95	-5.000	-5.000	-5.100	-5.100	-5.100

Haushaltsplan 2021 der Gemeinde Ostrach



Teilergebnishaushalt einschließlich Finanzplanung Produktbereich 12 Sicherheit und Ordnung

Gemeinde Ostrach

Nr.	Sachkto./ Glieder- ungscode	Teilergebnishaushalt Ertrags- und Aufwandsarten	Ergebnis 2019	Ansatz 2020	Ansatz 2021	Plan 2022	Plan 2023	Plan 2024
19	180	= Ordentliche Aufwendungen (Summe Nr. 12 bis 18)	-317.983,94	-281.500	-296.700	-298.100	-295.200	-286.500
20	190	= Veranschlagtes ordentliches Ergebnis (Summe Nr. 11 und 19)	-270.477,65	-225.500	-230.600	-231.600	-230.100	-225.600
21	196	+ Erträge aus internen Leistungen						
22	198	- Aufwendungen für interne Leistungen		-32.700	-33.100	-33.500	-33.600	-33.700
	4811000	Aufwendungen aus internen Leistungsbeziehungen		-32.700	-33.100	-33.500	-33.600	-33.700
23	199	- kalkulatorische Kosten						
24	330	= Veranschlagtes kalkulatorisches Ergebnis (Saldo Nr. 21 bis 23)		-32.700	-33.100	-33.500	-33.600	-33.700
25	340	= Veranschlagter Nettoressourcenbedarf/-überschuss (Summe Nr. 20 und 24)	-270.477,65	-258.200	-263.700	-265.100	-263.700	-259.300

Haushaltsplan 2021 der Gemeinde Ostrach



Teilfinanzhaushalt Produktbereich 12 Sicherheit und Ordnung

Gemeinde Ostrach

Nr.	Sachkto./ Glieder- ungscode	Teilfinanzhaushalt Einzahlungs- und Auszahlungsarten	Ergebnis 2019	Ansatz 2020	Ansatz 2021	VE	Plan 2022	Plan 2023 Plan 2024
1	010-080	+ Summe Einzahlungen aus lfd. Verwaltungstätigkeit (o. ao. Ertr. a. Verm.veräuß)	27.246,77	35.200	45.000		45.400	45.700 45.900
	6140000	Zuweisungen für laufende Zwecke vom Bund	753,15					
	6141000	Zuweisungen für laufende Zwecke vom Land	22.030,00	23.000	23.000		23.200	23.300 23.500
	6461000	Sonstige privatrechtliche Leistungsentgelte	3.049,82	10.000	10.000		10.100	10.200 10.200
	6481000	Erstattungen vom Land			10.000		10.100	10.200 10.200
	6482000	Erstattungen von Gemeinden und Gemeindeverbänden	1.015,00	2.200	2.000		2.000	2.000 2.000
	6561000	Bußgelder	398,80					
2	100-150	- Summe Auszahlungen aus lfd. Verwaltungstätigkeit	-204.497,79	-201.200	-216.500		-218.900	-219.800 -220.800
	7019000	Dienstbezüge Sonstige Beschäftigte	-18.723,00	-20.000	-21.000		-21.200	-21.300 -21.400
	7211000	Unterhaltung der Grundstücke und baulichen Anlagen	-27.520,21	-20.000	-25.000		-25.300	-25.400 -25.500
	7221000	Unterhaltung des beweglichen Vermögens	-45.616,22	-45.000	-45.000		-45.500	-45.700 -45.900
	7241000	Bewirtschaftung d.Grundstücke u.baulichen Anlagen	-10.287,89	-15.000	-15.000		-15.200	-15.200 -15.300
	7251000	Haltung von Fahrzeugen	-17.018,72	-20.000	-20.000		-20.200	-20.300 -20.400
	7261000	Besondere zahlungswirksame Aufw.f.Beschäftigte	-42.483,46	-35.000	-35.000		-35.400	-35.500 -35.700
	7271000	Besondere Verwaltungs- und Betriebsauszahlungen	-20.648,57	-25.000	-30.000		-30.400	-30.500 -30.600
	7318000	Zuschüsse an übrige Bereiche	-5.037,42	-1.200	-1.200		-1.200	-1.200 -1.200
	7429000	Sonst. Ausz. für die Inanspr. von Rechten und Dien	-1.085,60		-3.800		-3.800	-3.800 -3.900
	7431000	Geschäftsauszahlungen	-2.682,13	-4.000	-4.500		-4.500	-4.600 -4.600
	7441000	Steuern, Versicherungen, Schadensfälle	-10.117,62	-11.000	-11.000		-11.100	-11.200 -11.200
	7491000	Weitere sonst. Ausz. aus lfd Verwaltungstätigkeit	-3.276,95	-5.000	-5.000		-5.100	-5.100 -5.100
3		= Zahlungsmittelüberschuss/-bedarf der Ergebnisrechnung (Saldo Nr. 1 und 2)	-177.251,02	-166.000	-171.500		-173.500	-174.100 -174.900
4	180	+ Einzahlungen aus Investitionszuwendungen	3.659,01	200.000				

Haushaltsplan 2021 der Gemeinde Ostrach



Teilfinanzhaushalt Produktbereich 12 Sicherheit und Ordnung

Gemeinde Ostrach

Nr.	Sachkto./ Glieder- ungscode	Teilfinanzhaushalt Einzahlungs- und Auszahlungsarten	Ergebnis 2019	Ansatz 2020	Ansatz 2021	VE	Plan 2022	Plan 2023 Plan 2024
	6811000	Investitionszuweisungen vom Land		200.000				
	6818000	Investitionszuschüsse von übrigen Bereichen	3.659,01					
5	190	+ Einzahlungen aus Investitionsbeitr. und ähnl. Entgelten für Invest.tätigkeiten						
6	200	+ Einzahlungen aus der Veräußerung von Sachvermögen						
7	210	+ Einzahlungen aus der Veräußerung von Finanzvermögen						
8	220	+ Einzahlungen für sonstige Investitionstätigkeiten						
9		= Einzahlungen aus Investitionstätigkeit (Summe Nr. 4 bis 8)	3.659,01	200.000				
10	240	- Auszahlungen für den Erwerb von Grundstücken und Gebäuden		-83.000				
	7821000	Ausz. für den Erwerb von Grundstücken und Gebäuden		-83.000				
11	250	- Auszahlungen für Baumaßnahmen	-411.921,66	-161.000				
	7871000	Ausz. für Hochbaumaßnahmen	-411.921,66	-161.000				
12	260	- Auszahlungen für den Erwerb von beweglichem Sachvermögen	-24.826,92	-22.000				
	7831200	Ausz. für den Erwerb von bew. Verm oberh. Wertgr.	-24.826,92	-22.000				
13	270	- Auszahlungen für den Erwerb von Finanzvermögen						
14	280	- Auszahlungen für Investitionsförderungsmaßnahmen						
15	290	- Auszahlungen für den Erwerb von immateriellen Vermögensgegenständen						
16		= Auszahlungen aus Investitionstätigkeit (Saldo Nr. 10 bis 15)	-436.748,58	-266.000				
17		= Veranschl. Finanzierungsmittelübers./- bedarf aus Invest. (Saldo Nr. 9 und 16)	-433.089,57	-66.000				
18		= Veranschl. Finanzierungsmittelüberschuss/-bedarf (Saldo Nr. 3 und 17)	-610.340,59	-232.000	-171.500		-173.500	-174.100 -174.900

Haushaltsplan 2021 der Gemeinde Ostrach



Teilergebnishaushalt einschließlich Finanzplanung Produktgruppe 1220 Ordnungswesen - [THH 2]

Gemeinde Ostrach

Nr.	Sachkto./ Glieder- ungscode	Teilergebnishaushalt Ertrags- und Aufwandsarten	Ergebnis 2019	Ansatz 2020	Ansatz 2021	Plan 2022	Plan 2023	Plan 2024
1	010	+ Steuern und ähnliche Abgaben						
2	020	+ Zuweisungen und Zuwendungen, Umlagen						
3	025	+ Aufgelöste Investitionszuwendungen und - beiträge						
4	030	+ Sonstige Transfererträge						
5	040	+ Entgelte f. öffentl. Leistungen o. Einrichtungen						
6	050	+ Sonstige privatrechtliche Leistungsentgelte						
7	060	+ Kostenerstattungen und Kostenumlagen	1.015,00	2.200	12.000	12.100	12.200	12.200
	3481000	Erstattungen vom Land			10.000	10.100	10.200	10.200
	3482000	Erstattungen von Gemeinden und Gemeindeverbänden	1.015,00	2.200	2.000	2.000	2.000	2.000
8	070	+ Zinsen und ähnliche Erträge						
9	080	+ Aktivierte Eigenleistungen und Bestandveränderg.						
10	090	+ Sonstige ordentliche Erträge	341,90					
	3561000	Bußgelder	341,90					
11	100	= Ordentliche Erträge (Summe Nr. 1 bis 10)	1.356,90	2.200	12.000	12.100	12.200	12.200
12	110	- Personalaufwendungen						
13	120	- Versorgungsaufwendungen						
14	130	- Aufwendungen für Sach- und Dienstleistungen	-3.003,13	-5.000	-5.000	-5.100	-5.100	-5.100
	4271000	Besondere Verwaltungs- und Betriebsaufwendungen	-3.003,13	-5.000	-5.000	-5.100	-5.100	-5.100
15	140	- Abschreibungen	-295,10	-300	-300	-300	-300	-200
	4711000	AfA auf imm.Vermögensgegenstände u.Sachvermögen	-295,10	-300	-300	-300	-300	-200
16	150	- Zinsen und ähnliche Aufwendungen						
17	160	- Transferaufwendungen						
18	170	- Sonstige ordentliche Aufwendungen	-3.821,68	-5.000	-8.200	-8.300	-8.300	-8.400
	4429000	Sonst. Aufw. f. d. Inanspr. von Rechten u.Diensten			-2.700	-2.700	-2.700	-2.800
	4431000	Geschäftsaufwendungen	-544,73		-500	-500	-500	-500
	4491000	Weitere sonst.Aufw. a.lfd.Verwaltungstätigkeit	-3.276,95	-5.000	-5.000	-5.100	-5.100	-5.100
19	180	= Ordentliche Aufwendungen (Summe Nr. 12 bis 18)	-7.119,91	-10.300	-13.500	-13.700	-13.700	-13.700
20	190	= Veranschlagtes ordentliches Ergebnis (Summe Nr. 11 und 19)	-5.763,01	-8.100	-1.500	-1.600	-1.500	-1.500
21	196	+ Erträge aus internen Leistungen						
22	198	- Aufwendungen für interne Leistungen		-5.700	-5.800	-5.900	-5.900	-5.900
	4811000	Aufwendungen aus internen Leistungsbeziehungen		-5.700	-5.800	-5.900	-5.900	-5.900
23	199	- kalkulatorische Kosten						
24	330	= Veranschlagtes kalkulatorisches Ergebnis (Saldo Nr. 21 bis 23)		-5.700	-5.800	-5.900	-5.900	-5.900
25	340	= Veranschlagter Nettoressourcenbedarf/- überschuss (Summe Nr. 20 und 24)	-5.763,01	-13.800	-7.300	-7.500	-7.400	-7.400

Haushaltsplan 2021 der Gemeinde Ostrach



WIRTSCHAFT LEBEN SEIN

Teilfinanzhaushalt Produktgruppe 1220 Ordnungswesen - [THH 2]

Gemeinde Ostrach

Nr.	Sachkto/ Glieder- ungscode	Teilfinanzhaushalt Einzahlungs- und Auszahlungsarten	Ergebnis 2019	Ansatz 2020	Ansatz 2021	VE	Plan 2022	Plan 2023 Plan 2024
1	010-080	+ Summe Einzahlungen aus lfd. Verwaltungstätigkeit (o. ao. Ertr. a. Verm.veräuß)	1.413,80	2.200	12.000		12.100	12.200 12.200
	6481000	Erstattungen vom Land			10.000		10.100	10.200 10.200
	6482000	Erstattungen von Gemeinden und Gemeindeverbänden	1.015,00	2.200	2.000		2.000	2.000 2.000
	6561000	Bußgelder	398,80					
2	100-150	- Summe Auszahlungen aus lfd. Verwaltungstätigkeit	-6.824,81	-10.000	-13.200		-13.400	-13.400 -13.500
	7271000	Besondere Verwaltungs- und Betriebsauszahlungen	-3.003,13	-5.000	-5.000		-5.100	-5.100 -5.100
	7429000	Sonst. Ausz. für die Inanspr. von Rechten und Dien			-2.700		-2.700	-2.700 -2.800
	7431000	Geschäftsauszahlungen	-544,73		-500		-500	-500 -500
	7491000	Weitere sonst. Ausz. aus lfd Verwaltungstätigkeit	-3.276,95	-5.000	-5.000		-5.100	-5.100 -5.100
3		= Zahlungsmittelüberschuss/-bedarf der Ergebnisrechnung (Saldo Nr. 1 und 2)	-5.411,01	-7.800	-1.200		-1.300	-1.200 -1.300
4	180	+ Einzahlungen aus Investitionszuwendungen						
5	190	+ Einzahlungen aus Investitionsbeitr. und ähnl. Entgelten für Invest.tätigkeiten						
6	200	+ Einzahlungen aus der Veräußerung von Sachvermögen						
7	210	+ Einzahlungen aus der Veräußerung von Finanzvermögen						
8	220	+ Einzahlungen für sonstige Investitionstätigkeiten						
9		= Einzahlungen aus Investitionstätigkeit (Summe Nr. 4 bis 8)						
10	240	- Auszahlungen für den Erwerb von Grundstücken und Gebäuden						
11	250	- Auszahlungen für Baumaßnahmen						
12	260	- Auszahlungen für den Erwerb von beweglichem Sachvermögen						
13	270	- Auszahlungen für den Erwerb von Finanzvermögen						

Haushaltsplan 2021 der Gemeinde Ostrach



Teilfinanzhaushalt Produktgruppe 1220 Ordnungswesen - [THH 2]

Gemeinde Ostrach

Nr.	Sachto/ Glieder- ungscode	Teilfinanzhaushalt Einzahlungs- und Auszahlungsarten	Ergebnis 2019	Ansatz 2020	Ansatz 2021	VE	Plan 2022	Plan 2023 Plan 2024
14	280	- Auszahlungen für Investitionsförderungsmaßnahmen						
15	290	- Auszahlungen für den Erwerb von immateriellen Vermögensgegenständen						
16		= Auszahlungen aus Investitionstätigkeit (Saldo Nr. 10 bis 15)						
17		= Veranschl. Finanzierungsmittelübers./- bedarf aus Invest. (Saldo Nr. 9 und 16)						
18		= Veranschl. Finanzierungsmittelüberschuss/-bedarf (Saldo Nr. 3 und 17)	-5.411,01	-7.800	-1.200		-1.300	-1.200 -1.300

Haushaltsplan 2021 der Gemeinde Ostrach



Teilergebnishaushalt einschließlich Finanzplanung Produktgruppe 1260 Brandschutz - [THH 2]

Gemeinde Ostrach

Nr.	Sachkto./ Glieder- ungscode	Teilergebnishaushalt Ertrags- und Aufwandsarten	Ergebnis 2019	Ansatz 2020	Ansatz 2021	Plan 2022	Plan 2023	Plan 2024
1	010	+ Steuern und ähnliche Abgaben						
2	020	+ Zuweisungen und Zuwendungen, Umlagen	22.783,15	23.000	23.000	23.200	23.300	23.500
	3140000	Zuweisungen für laufende Zwecke vom Bund	753,15					
	3141000	Zuweisungen für laufende Zwecke vom Land	22.030,00	23.000	23.000	23.200	23.300	23.500
3	025	+ Aufgelöste Investitionszuwendungen und - beiträge	15.929,71	15.400	15.400	15.400	13.800	9.400
	3161000	Erträge a.d.Auflösung v.Sonderposten a.Zuwendungen	15.929,71	15.400	15.400	15.400	13.800	9.400
4	030	+ Sonstige Transfererträge						
5	040	+ Entgelte f. öffentl. Leistungen o. Einrichtungen						
6	050	+ Sonstige privatrechtliche Leistungsentgelte	1.983,10	10.000	10.000	10.100	10.200	10.200
	3461000	Sonstige privatrechtliche Leistungsentgelte	1.983,10	10.000	10.000	10.100	10.200	10.200
7	060	+ Kostenerstattungen und Kostenumlagen						
8	070	+ Zinsen und ähnliche Erträge						
9	080	+ Aktivierte Eigenleistungen und Bestandveränderg.						
10	090	+ Sonstige ordentliche Erträge	5.453,43	5.400	5.700	5.700	5.600	5.600
	3571000	Erträge aus der Auflösung von sonstigen Sonderpost	5.453,43	5.400	5.700	5.700	5.600	5.600
11	100	= Ordentliche Erträge (Summe Nr. 1 bis 10)	46.149,39	53.800	54.100	54.400	52.900	48.700
12	110	- Personalaufwendungen	-18.723,00	-20.000	-21.000	-21.200	-21.300	-21.400
	4019000	Dienstaufwendungen Sonstige Beschäftigte	-18.723,00	-20.000	-21.000	-21.200	-21.300	-21.400
13	120	- Versorgungsaufwendungen						
14	130	- Aufwendungen für Sach- und Dienstleistungen	-166.571,33	-155.000	-165.000	-166.900	-167.500	-168.300
	4211000	Unterhaltung der Grundstücke und baulichen Anlagen	-27.520,21	-20.000	-25.000	-25.300	-25.400	-25.500
	4221000	Unterhaltung des beweglichen Vermögens	-45.616,22	-45.000	-45.000	-45.500	-45.700	-45.900
	4241000	Bewirtschaftung der Grundst. u. baulichen Anlagen	-11.095,17	-15.000	-15.000	-15.200	-15.200	-15.300
	4251000	Haltung von Fahrzeugen	-17.022,43	-20.000	-20.000	-20.200	-20.300	-20.400
	4261000	Besondere Aufwendungen für Beschäftigte	-47.409,36	-35.000	-35.000	-35.400	-35.500	-35.700
	4271000	Besondere Verwaltungs- und Betriebsaufwendungen	-17.907,94	-20.000	-25.000	-25.300	-25.400	-25.500
15	140	- Abschreibungen	-106.113,26	-80.000	-79.900	-78.900	-75.100	-65.500
	4711000	AfA auf imm.Vermögensgegenstände u.Sachvermögen	-106.113,26	-80.000	-79.900	-78.900	-75.100	-65.500
16	150	- Zinsen und ähnliche Aufwendungen						
17	160	- Transferaufwendungen	-6.041,52	-1.200	-1.200	-1.200	-1.200	-1.200
	4318000	Zuschüsse an übrige Bereiche	-6.041,52	-1.200	-1.200	-1.200	-1.200	-1.200
18	170	- Sonstige ordentliche Aufwendungen	-13.414,92	-15.000	-16.100	-16.200	-16.400	-16.400
	4429000	Sonst. Aufw. f. d. Inanspr. von Rechten u.Diensten	-1.085,60		-1.100	-1.100	-1.100	-1.100
	4431000	Geschäftsaufwendungen	-2.211,70	-4.000	-4.000	-4.000	-4.100	-4.100
	4441000	Steuern, Versicherungen, Schadensfälle, Sonderabg.	-10.117,62	-11.000	-11.000	-11.100	-11.200	-11.200
19	180	= Ordentliche Aufwendungen (Summe Nr. 12 bis 18)	-310.864,03	-271.200	-283.200	-284.400	-281.500	-272.800

Haushaltsplan 2021 der Gemeinde Ostrach



Teilergebnishaushalt einschließlich Finanzplanung Produktgruppe 1260 Brandschutz - [THH 2]

Gemeinde Ostrach

Nr.	Sachkto./ Glieder- ungscode	Teilergebnishaushalt Ertrags- und Aufwandsarten	Ergebnis 2019	Ansatz 2020	Ansatz 2021	Plan 2022	Plan 2023	Plan 2024
20	190	= Veranschlagtes ordentliches Ergebnis (Summe Nr. 11 und 19)	-264.714,64	-217.400	-229.100	-230.000	-228.600	-224.100
21	196	+ Erträge aus internen Leistungen						
22	198	- Aufwendungen für interne Leistungen		-27.000	-27.300	-27.600	-27.700	-27.800
	4811000	Aufwendungen aus internen Leistungsbeziehungen		-27.000	-27.300	-27.600	-27.700	-27.800
23	199	- kalkulatorische Kosten						
24	330	= Veranschlagtes kalkulatorisches Ergebnis (Saldo Nr. 21 bis 23)		-27.000	-27.300	-27.600	-27.700	-27.800
25	340	= Veranschlagter Nettoressourcenbedarf/- überschuss (Summe Nr. 20 und 24)	-264.714,64	-244.400	-256.400	-257.600	-256.300	-251.900

Haushaltsplan 2021 der Gemeinde Ostrach



Teilfinanzhaushalt Produktgruppe 1260 Brandschutz - [THH 2]

Gemeinde Ostrach

Nr.	Sachkto./ Glieder- ungscode	Teilfinanzhaushalt Einzahlungs- und Auszahlungsarten	Ergebnis 2019	Ansatz 2020	Ansatz 2021	VE	Plan 2022	Plan 2023 Plan 2024
1	010-080	+ Summe Einzahlungen aus lfd. Verwaltungstätigkeit (o. ao. Ertr. a. Verm.veräuß)	25.832,97	33.000	33.000		33.300	33.500 33.700
	6140000	Zuweisungen für laufende Zwecke vom Bund	753,15					
	6141000	Zuweisungen für laufende Zwecke vom Land	22.030,00	23.000	23.000		23.200	23.300 23.500
	6461000	Sonstige privatrechtliche Leistungsentgelte	3.049,82	10.000	10.000		10.100	10.200 10.200
2	100-150	- Summe Auszahlungen aus lfd. Verwaltungstätigkeit	-197.672,98	-191.200	-203.300		-205.500	-206.400 -207.300
	7019000	Dienstbezüge Sonstige Beschäftigte	-18.723,00	-20.000	-21.000		-21.200	-21.300 -21.400
	7211000	Unterhaltung der Grundstücke und baulichen Anlagen	-27.520,21	-20.000	-25.000		-25.300	-25.400 -25.500
	7221000	Unterhaltung des beweglichen Vermögens	-45.616,22	-45.000	-45.000		-45.500	-45.700 -45.900
	7241000	Bewirtschaftung d.Grundstücke u.baulichen Anlagen	-10.287,89	-15.000	-15.000		-15.200	-15.200 -15.300
	7251000	Haltung von Fahrzeugen	-17.018,72	-20.000	-20.000		-20.200	-20.300 -20.400
	7261000	Besondere zahlungswirksame Aufw.f.Beschäftigte	-42.483,46	-35.000	-35.000		-35.400	-35.500 -35.700
	7271000	Besondere Verwaltungs- und Betriebsauszahlungen	-17.645,44	-20.000	-25.000		-25.300	-25.400 -25.500
	7318000	Zuschüsse an übrige Bereiche	-5.037,42	-1.200	-1.200		-1.200	-1.200 -1.200
	7429000	Sonst. Ausz. für die Inanspr. von Rechten und Dien	-1.085,60		-1.100		-1.100	-1.100 -1.100
	7431000	Geschäftsauszahlungen	-2.137,40	-4.000	-4.000		-4.000	-4.100 -4.100
	7441000	Steuern, Versicherungen, Schadensfälle	-10.117,62	-11.000	-11.000		-11.100	-11.200 -11.200
3		= Zahlungsmittelüberschuss/-bedarf der Ergebnisrechnung (Saldo Nr. 1 und 2)	-171.840,01	-158.200	-170.300		-172.200	-172.900 -173.600
4	180	+ Einzahlungen aus Investitionszuwendungen	3.659,01	200.000				
	6811000	Investitionszuweisungen vom Land		200.000				
	6818000	Investitionszuschüsse von übrigen Bereichen	3.659,01					
5	190	+ Einzahlungen aus Investitionsbeitr. und ähnl. Entgelten für Invest.tätigkeiten						
6	200	+ Einzahlungen aus der Veräußerung von Sachvermögen						

Haushaltsplan 2021 der Gemeinde Ostrach



Teilfinanzhaushalt Produktgruppe 1260 Brandschutz - [THH 2]

Gemeinde Ostrach

Nr.	Sachkto./ Glieder- ungscode	Teilfinanzhaushalt Einzahlungs- und Auszahlungsarten	Ergebnis 2019	Ansatz 2020	Ansatz 2021	VE	Plan 2022	Plan 2023 Plan 2024
7	210	+ Einzahlungen aus der Veräußerung von Finanzvermögen						
8	220	+ Einzahlungen für sonstige Investitionstätigkeiten						
9		= Einzahlungen aus Investitionstätigkeit (Summe Nr. 4 bis 8)	3.659,01	200.000				
10	240	- Auszahlungen für den Erwerb von Grundstücken und Gebäuden		-83.000				
	7821000	Ausz. für den Erwerb von Grundstücken und Gebäuden		-83.000				
11	250	- Auszahlungen für Baumaßnahmen	-411.921,66	-161.000				
	7871000	Ausz. für Hochbaumaßnahmen	-411.921,66	-161.000				
12	260	- Auszahlungen für den Erwerb von beweglichem Sachvermögen	-24.826,92	-22.000				
	7831200	Ausz. für den Erwerb von bew. Verm oberh. Wertgr.	-24.826,92	-22.000				
13	270	- Auszahlungen für den Erwerb von Finanzvermögen						
14	280	- Auszahlungen für Investitionsförderungsmaßnahmen						
15	290	- Auszahlungen für den Erwerb von immateriellen Vermögensgegenständen						
16		= Auszahlungen aus Investitionstätigkeit (Saldo Nr. 10 bis 15)	-436.748,58	-266.000				
17		= Veranschl. Finanzierungsmittelübers./- bedarf aus Invest. (Saldo Nr. 9 und 16)	-433.089,57	-66.000				
18		= Veranschl. Finanzierungsmittelüberschuss/-bedarf (Saldo Nr. 3 und 17)	-604.929,58	-224.200	-170.300		-172.200	-172.900 -173.600

Haushaltsplan 2021 der Gemeinde Ostrach



Einzeldarstellung der Investitionsmaßnahmen Produktgruppe 1260 Brandschutz - [THH 2]

Gemeinde Ostrach

Nr.	Investitionsmaßnahmen Einzahlungs- und Auszahlungsarten	Gesamtang. z. Maßnahme -nachrichtl.-	Bisher finanziert	Ermächtigungs übertragungen aus Vorvorj.	Ergebnis 2019	Ansatz 2020	Ansatz 2021	VE
Investition I-1260-001 Anhänger LG Wangen								
9	- Auszahlungen für den Erwerb von beweglichem Sachvermögen	0	-21.167,91	0	-21.167,91	0	0	0
13	= Summe der Auszahlungen aus Investitionstätigkeit (Summe Nr. 7 - 12)	0	-21.167,91	0	-21.167,91	0	0	0
14	= Saldo aus Investitionstätigkeit (Saldo Nr. 6 + 13)	0	-21.167,91	0	-21.167,91	0	0	0
16	= Gesamtkosten der Maßnahme (Summe Nr. 13 + 15)	0	-21.167,91	0	-21.167,91	0	0	0
Investition I-1260-002 Neubau Feuerwehrhaus Ostrach								
7	- Auszahlungen für den Erwerb von Grundstücken und Gebäuden	-433.000	0,00	0	0,00	-83.000	0	0
8	- Auszahlungen für Baumaßnahmen	0	-410.374,43	0	-410.374,43	0	0	0
13	= Summe der Auszahlungen aus Investitionstätigkeit (Summe Nr. 7 - 12)	-433.000	-410.374,43	0	-410.374,43	-83.000	0	0
14	= Saldo aus Investitionstätigkeit (Saldo Nr. 6 + 13)	-433.000	-410.374,43	0	-410.374,43	-83.000	0	0
16	= Gesamtkosten der Maßnahme (Summe Nr. 13 + 15)	-433.000	-410.374,43	0	-410.374,43	-83.000	0	0
Investition I-1260-003 Sanierung Feuerwehrhaus Burgweiler								
8	- Auszahlungen für Baumaßnahmen	0	-1.547,23	0	-1.547,23	0	0	0
13	= Summe der Auszahlungen aus Investitionstätigkeit (Summe Nr. 7 - 12)	0	-1.547,23	0	-1.547,23	0	0	0
14	= Saldo aus Investitionstätigkeit (Saldo Nr. 6 + 13)	0	-1.547,23	0	-1.547,23	0	0	0
16	= Gesamtkosten der Maßnahme (Summe Nr. 13 + 15)	0	-1.547,23	0	-1.547,23	0	0	0
Investition I-1260-004 Fahne Freiw. Feuerwehr Wangen								
1	+ Einzahlungen aus Investitionszuwendungen	0	3.659,01	0	3.659,01	0	0	0
6	= Summe der Einzahlungen aus Investitionstätigkeit (Summe Nr. 1 - 5)	0	3.659,01	0	3.659,01	0	0	0
9	- Auszahlungen für den Erwerb von beweglichem Sachvermögen	0	-3.659,01	0	-3.659,01	0	0	0
13	= Summe der Auszahlungen aus Investitionstätigkeit (Summe Nr. 7 - 12)	0	-3.659,01	0	-3.659,01	0	0	0
16	= Gesamtkosten der Maßnahme (Summe Nr. 13 + 15)	0	-3.659,01	0	-3.659,01	0	0	0
Investition I-1260-008 Anschaffungen u.a.								
9	- Auszahlungen für den Erwerb von beweglichem Sachvermögen	-22.000	0,00	0	0,00	-22.000	0	0

Haushaltsplan 2021 der Gemeinde Ostrach



Einzeldarstellung der Investitionsmaßnahmen Produktgruppe 1260 Brandschutz - [THH 2]

Gemeinde Ostrach

Nr.	Investitionsmaßnahmen Einzahlungs- und Auszahlungsarten	Gesamtang. z. Maßnahme -nachrichtl.-	Bisher finanziert	Ermächtigungs- übertragungen aus Vorvorj.	Ergebnis 2019	Ansatz 2020	Ansatz 2021	VE
13	= Summe der Auszahlungen aus Investitionstätigkeit (Summe Nr. 7 - 12)	-22.000	0,00	0	0,00	-22.000	0	0
14	= Saldo aus Investitionstätigkeit (Saldo Nr. 6 + 13)	-22.000	0,00	0	0,00	-22.000	0	0
16	= Gesamtkosten der Maßnahme (Summe Nr. 13 + 15)	-22.000	0,00	0	0,00	-22.000	0	0
Investition I-1260-009 Abbruchkosten/ Frei. Baugelände Im Grund								
1	+ Einzahlungen aus Investitionszuwendungen	200.000	0,00	0	0,00	200.000	0	0
6	= Summe der Einzahlungen aus Investitionstätigkeit (Summe Nr. 1 - 5)	200.000	0,00	0	0,00	200.000	0	0
8	- Auszahlungen für Baumaßnahmen	-161.000	0,00	0	0,00	-161.000	0	0
13	= Summe der Auszahlungen aus Investitionstätigkeit (Summe Nr. 7 - 12)	-161.000	0,00	0	0,00	-161.000	0	0
14	= Saldo aus Investitionstätigkeit (Saldo Nr. 6 + 13)	39.000	0,00	0	0,00	39.000	0	0
16	= Gesamtkosten der Maßnahme (Summe Nr. 13 + 15)	-161.000	0,00	0	0,00	-161.000	0	0

Haushaltsplan 2021 der Gemeinde Ostrach



Teilergebnishaushalt einschließlich Finanzplanung Teilhaushalt 3 Schulen

Gemeinde Ostrach

Nr.	Sachkto./ Glieder- ungscode	Teilergebnishaushalt Ertrags- und Aufwandsarten	Ergebnis 2019	Ansatz 2020	Ansatz 2021	Plan 2022	Plan 2023	Plan 2024
1	010	+ Steuern und ähnliche Abgaben						
2	020	+ Zuweisungen und Zuwendungen, Umlagen	321.627,82	310.000	275.500	278.300	279.600	281.000
	3140000	Zuweisungen für laufende Zwecke vom Bund	10.980,31					
	3141000	Zuweisungen für laufende Zwecke vom Land	310.647,51	310.000	275.500	278.300	279.600	281.000
3	025	+ Aufgelöste Investitionszuwendungen und - beiträge	5.594,70		25.000	25.400	25.400	20.500
	3161000	Erträge a.d.Auflösung v.Sonderposten a.Zuwendungen	5.594,70		25.000	25.400	25.400	20.500
4	030	+ Sonstige Transfererträge						
5	040	+ Entgelte f. öffentl. Leistungen o. Einrichtungen	49.607,30	43.000	43.000	43.400	43.600	43.800
	3321000	Benutzungsgebühren und ähnliche Entgelte	49.607,30	43.000	43.000	43.400	43.600	43.800
6	050	+ Sonstige privatrechtliche Leistungsentgelte	3.935,07	5.000	5.000	5.100	5.100	5.100
	3461000	Sonstige privatrechtliche Leistungsentgelte	3.935,07	5.000	5.000	5.100	5.100	5.100
7	060	+ Kostenerstattungen und Kostenumlagen	55.520,00	10.800	20.800	21.000	21.100	21.200
	3481000	Erstattungen vom Land	54.720,00	10.000	20.000	20.200	20.300	20.400
	3482000	Erstattungen von Gemeinden und Gemeindeverbänden	800,00	800	800	800	800	800
8	070	+ Zinsen und ähnliche Erträge						
9	080	+ Aktivierte Eigenleistungen und Bestandveränderg.						
10	090	+ Sonstige ordentliche Erträge	64.673,25	64.600	64.600	64.600	64.600	64.600
	3571000	Erträge aus der Auflösung von sonstigen Sonderpost	64.673,25	64.600	64.600	64.600	64.600	64.600
11	100	= Ordentliche Erträge (Summe Nr. 1 bis 10)	500.958,14	433.400	433.900	437.800	439.400	436.200
12	110	- Personalaufwendungen	-474.338,63	-512.500	-494.700	-499.700	-502.200	-504.600
	4012000	Dienstaufwendungen Arbeitnehmer	-359.121,81	-388.000	-368.000	-371.700	-373.600	-375.400
	4019000	Dienstaufwendungen Sonstige Beschäftigte	-2.402,00	-5.000	-5.000	-5.100	-5.100	-5.100
	4022000	Beiträge zu Versorgungskassen Arbeitnehmer	-31.477,87	-36.500	-36.000	-36.300	-36.500	-36.800
	4032000	Beiträge zur gesetzl. SozialversicheruArbeitnehmer	-81.332,95	-82.000	-85.200	-86.100	-86.500	-86.800
	4041000	Beihilfen, Unterstützungsleistungen f. Bedienstete	-4,00	-1.000	-500	-500	-500	-500
13	120	- Versorgungsaufwendungen						
14	130	- Aufwendungen für Sach- und Dienstleistungen	-541.747,39	-407.500	-494.400	-499.400	-502.000	-504.300
	4211000	Unterhaltung der Grundstücke und baulichen Anlagen	-185.319,20	-95.000	-107.000	-108.100	-108.700	-109.100
	4221000	Unterhaltung des beweglichen Vermögens	-23.492,88	-35.000	-35.000	-35.400	-35.500	-35.700
	4241000	Bewirtschaftung der Grundst. u. baulichen Anlagen	-171.522,90	-160.000	-175.000	-176.800	-177.700	-178.500
	4251000	Haltung von Fahrzeugen	-2.187,75	-3.000	-3.000	-3.000	-3.000	-3.100
	4261000	Besondere Aufwendungen für Beschäftigte	-2.207,92	-2.000	-30.000	-30.300	-30.500	-30.600
	4271000	Besondere Verwaltungs- und Betriebsaufwendungen	-82.133,33	-53.100	-85.000	-85.800	-86.300	-86.700
	4274000	Lehr- und Unterrichtsmittel	-9.410,92	-10.300	-10.300	-10.400	-10.500	-10.500
	4275000	Lernmittel	-65.472,49	-49.100	-49.100	-49.600	-49.800	-50.100
15	140	- Abschreibungen	-290.866,30	-280.000	-293.800	-288.300	-260.900	-256.500
	4711000	AfA auf imm.Vermögensgegenstände u.Sachvermögen	-290.866,30	-280.000	-293.800	-288.300	-260.900	-256.500
16	150	- Zinsen und ähnliche Aufwendungen						
17	160	- Transferaufwendungen	-1.800,00		-2.000	-2.000	-2.000	-2.000

Haushaltsplan 2021 der Gemeinde Ostrach



Teilergebnishaushalt einschließlich Finanzplanung Teilhaushalt 3 Schulen

Gemeinde Ostrach

Nr.	Sachkto./ Glieder- ungscode	Teilergebnishaushalt Ertrags- und Aufwandsarten	Ergebnis 2019	Ansatz 2020	Ansatz 2021	Plan 2022	Plan 2023	Plan 2024
	4312000	Zuweisungen an Gemeinden und Gemeindeverbände	-1.800,00		-2.000	-2.000	-2.000	-2.000
18	170	- Sonstige ordentliche Aufwendungen	-204.961,52	-223.100	-234.300	-236.700	-237.700	-238.900
	4411000	Sonstige Personal- und Versorgungsaufwendungen	-9.259,62	-11.500	-15.000	-15.100	-15.200	-15.300
	4429000	Sonst. Aufw. f. d. Inanspr. von Rechten u. Diensten	-200,00		-200	-200	-200	-200
	4431000	Geschäftsaufwendungen	-14.017,57	-21.600	-27.600	-27.900	-28.000	-28.100
	4441000	Steuern, Versicherungen, Schadensfälle, Sonderabg.	-52.645,12	-55.000	-56.500	-57.100	-57.300	-57.600
	4458000	Erstattungen an übrige Bereiche	-128.839,21	-135.000	-135.000	-136.400	-137.000	-137.700
19	180	= Ordentliche Aufwendungen (Summe Nr. 12 bis 18)	-1.513.713,84	-1.423.100	-1.519.200	-1.526.100	-1.504.800	-1.506.300
20	190	= Veranschlagtes ordentliches Ergebnis (Summe Nr. 11 und 19)	-1.012.755,70	-989.700	-1.085.300	-1.088.300	-1.065.400	-1.070.100
21	196	+ Erträge aus internen Leistungen		14.200	14.400	14.500	14.600	14.700
	3811000	Erträge aus internen Leistungsbeziehungen		14.200	14.400	14.500	14.600	14.700
22	198	- Aufwendungen für interne Leistungen		-4.100	-4.200	-4.200	-4.300	-4.300
	4811000	Aufwendungen aus internen Leistungsbeziehungen		-4.100	-4.200	-4.200	-4.300	-4.300
23	199	- kalkulatorische Kosten						
24	330	= Veranschlagtes kalkulatorisches Ergebnis (Saldo Nr. 21 bis 23)		10.100	10.200	10.300	10.300	10.400
25	340	= Veranschlagter Nettoressourcenbedarf/- überschuss (Summe Nr. 20 und 24)	-1.012.755,70	-979.600	-1.075.100	-1.078.000	-1.055.100	-1.059.700

Haushaltsplan 2021 der Gemeinde Ostrach



Teilfinanzhaushalt Teilhaushalt 3 Schulen

Gemeinde Ostrach

Nr.	Sachkto./ Glieder- ungscode	Teilfinanzhaushalt Einzahlungs- und Auszahlungsarten	Ergebnis 2019	Ansatz 2020	Ansatz 2021	VE	Plan 2022	Plan 2023 Plan 2024
1	010-080	+ Summe Einzahlungen aus lfd. Verwaltungstätigkeit (o. ao. Ertr. a. Verm.veräuß)	430.497,93	368.800	344.300		347.800	349.400 351.100
	6140000	Zuweisungen für laufende Zwecke vom Bund	10.980,31					
	6141000	Zuweisungen für laufende Zwecke vom Land	310.647,51	310.000	275.500		278.300	279.600 281.000
	6321000	Benutzungsgebühren und ähnliche Entgelte	49.521,84	43.000	43.000		43.400	43.600 43.800
	6461000	Sonstige privatrechtliche Leistungsentgelte	3.828,27	5.000	5.000		5.100	5.100 5.100
	6481000	Erstattungen vom Land	54.720,00	10.000	20.000		20.200	20.300 20.400
	6482000	Erstattungen von Gemeinden und Gemeindeverbänden	800,00	800	800		800	800 800
2	100-150	- Summe Auszahlungen aus lfd. Verwaltungstätigkeit	-1.220.838,14	-1.143.100	-1.225.400		-1.237.800	-1.243.900 -1.249.800
	7012000	Dienstbezüge Arbeitnehmer	-359.121,81	-388.000	-368.000		-371.700	-373.600 -375.400
	7019000	Dienstbezüge Sonstige Beschäftigte	-2.402,00	-5.000	-5.000		-5.100	-5.100 -5.100
	7022000	Beiträge zu Versorgungskassen Arbeitnehmer	-31.477,87	-36.500	-36.000		-36.300	-36.500 -36.800
	7032000	Beiträge zur gesetzlichen Sozialvers. Arbeitnehmer	-81.332,95	-82.000	-85.200		-86.100	-86.500 -86.800
	7041000	Beihilfen und Unterstützungsleistungen für Beschäf	-4,00	-1.000	-500		-500	-500 -500
	7211000	Unterhaltung der Grundstücke und baulichen Anlagen	-185.170,03	-95.000	-107.000		-108.100	-108.700 -109.100
	7221000	Unterhaltung des beweglichen Vermögens	-23.432,94	-35.000	-35.000		-35.400	-35.500 -35.700
	7241000	Bewirtschaftung d.Grundstücke u.baulichen Anlagen	-168.395,76	-160.000	-175.000		-176.800	-177.700 -178.500
	7251000	Haltung von Fahrzeugen	-2.121,32	-3.000	-3.000		-3.000	-3.000 -3.100
	7261000	Besondere zahlungswirksame Aufw.f.Beschäftigte	-2.207,92	-2.000	-30.000		-30.300	-30.500 -30.600
	7271000	Besondere Verwaltungs- und Betriebsauszahlungen	-83.562,08	-53.100	-85.000		-85.800	-86.300 -86.700
	7274000	Lehr- und Unterrichtsmittel	-9.410,92	-10.300	-10.300		-10.400	-10.500 -10.500
	7275000	Lernmittel	-65.472,49	-49.100	-49.100		-49.600	-49.800 -50.100
	7312000	Zuweisungen an Gemeinden und Gemeindeverbände	-1.800,00		-2.000		-2.000	-2.000 -2.000

Haushaltsplan 2021 der Gemeinde Ostrach



Teilfinanzhaushalt Teilhaushalt 3 Schulen

Gemeinde Ostrach

Nr.	Sachkto/ Glieder- ungscode	Teilfinanzhaushalt Einzahlungs- und Auszahlungsarten	Ergebnis 2019	Ansatz 2020	Ansatz 2021	VE	Plan 2022	Plan 2023 Plan 2024
	7411000	Sonstige Personal- und Versorgungsauszahlungen	-9.259,62	-11.500	-15.000		-15.100	-15.200 -15.300
	7429000	Sonst. Ausz. für die Inanspr. von Rechten und Dien	-200,00		-200		-200	-200 -200
	7431000	Geschäftsauszahlungen	-13.982,10	-21.600	-27.600		-27.900	-28.000 -28.100
	7441000	Steuern, Versicherungen, Schadensfälle	-52.645,12	-55.000	-56.500		-57.100	-57.300 -57.600
	7458000	Erstattungen an übrige Bereiche	-128.839,21	-135.000	-135.000		-136.400	-137.000 -137.700
3		= Zahlungsmittelüberschuss/-bedarf der Ergebnisrechnung (Saldo Nr. 1 und 2)	-790.340,21	-774.300	-881.100		-890.000	-894.500 -898.700
4	180	+ Einzahlungen aus Investitionszuwendungen	177.929,86	476.000				
	6811000	Investitionszuweisungen vom Land	177.929,86	476.000				
5	190	+ Einzahlungen aus Investitionsbeitr. und ähnl. Entgelten für Invest.tätigkeiten						
6	200	+ Einzahlungen aus der Veräußerung von Sachvermögen						
7	210	+ Einzahlungen aus der Veräußerung von Finanzvermögen						
8	220	+ Einzahlungen für sonstige Investitionstätigkeiten						
9		= Einzahlungen aus Investitionstätigkeit (Summe Nr. 4 bis 8)	177.929,86	476.000				
10	240	- Auszahlungen für den Erwerb von Grundstücken und Gebäuden						
11	250	- Auszahlungen für Baumaßnahmen	-39.395,76	-300.000				
	7871000	Ausz. für Hochbaumaßnahmen	-39.395,76	-300.000				
12	260	- Auszahlungen für den Erwerb von beweglichem Sachvermögen	-12.965,49	-312.000				
	7831200	Ausz. für den Erwerb von bew. Verm oberh. Wertgr.	-12.965,49	-312.000				
13	270	- Auszahlungen für den Erwerb von Finanzvermögen						
14	280	- Auszahlungen für Investitionsförderungsmaßnahmen						

Haushaltsplan 2021 der Gemeinde Ostrach



Teilfinanzhaushalt Teilhaushalt 3 Schulen

Gemeinde Ostrach

Nr.	Sachkto/ Glieder- ungscode	Teilfinanzhaushalt Einzahlungs- und Auszahlungsarten	Ergebnis 2019	Ansatz 2020	Ansatz 2021	VE	Plan 2022	Plan 2023 Plan 2024
15	290	- Auszahlungen für den Erwerb von immateriellen Vermögensgegenständen						
16		= Auszahlungen aus Investitionstätigkeit (Saldo Nr. 10 bis 15)	-52.361,25	-612.000				
17		= Veranschl. Finanzierungsmittelübers./- bedarf aus Invest. (Saldo Nr. 9 und 16)	125.568,61	-136.000				
18		= Veranschl. Finanzierungsmittelüberschuss/-bedarf (Saldo Nr. 3 und 17)	-664.771,60	-910.300	-881.100		-890.000	-894.500 -898.700

Haushaltsplan 2021 der Gemeinde Ostrach



Teilergebnishaushalt einschließlich Finanzplanung Produktbereich 21 Schulträgeraufgaben

Gemeinde Ostrach

Nr.	Sachkto./ Glieder- ungscode	Teilergebnishaushalt Ertrags- und Aufwandsarten	Ergebnis 2019	Ansatz 2020	Ansatz 2021	Plan 2022	Plan 2023	Plan 2024
1	010	+ Steuern und ähnliche Abgaben						
2	020	+ Zuweisungen und Zuwendungen, Umlagen	321.627,82	310.000	275.500	278.300	279.600	281.000
	3140000	Zuweisungen für laufende Zwecke vom Bund	10.980,31					
	3141000	Zuweisungen für laufende Zwecke vom Land	310.647,51	310.000	275.500	278.300	279.600	281.000
3	025	+ Aufgelöste Investitionszuwendungen und - beiträge	5.594,70		25.000	25.400	25.400	20.500
	3161000	Erträge a.d.Auflösung v.Sonderposten a.Zuwendungen	5.594,70		25.000	25.400	25.400	20.500
4	030	+ Sonstige Transfererträge						
5	040	+ Entgelte f. öffentl. Leistungen o. Einrichtungen	49.607,30	43.000	43.000	43.400	43.600	43.800
	3321000	Benutzungsgebühren und ähnliche Entgelte	49.607,30	43.000	43.000	43.400	43.600	43.800
6	050	+ Sonstige privatrechtliche Leistungsentgelte	3.935,07	5.000	5.000	5.100	5.100	5.100
	3461000	Sonstige privatrechtliche Leistungsentgelte	3.935,07	5.000	5.000	5.100	5.100	5.100
7	060	+ Kostenerstattungen und Kostenumlagen	55.520,00	10.800	20.800	21.000	21.100	21.200
	3481000	Erstattungen vom Land	54.720,00	10.000	20.000	20.200	20.300	20.400
	3482000	Erstattungen von Gemeinden und Gemeindeverbänden	800,00	800	800	800	800	800
8	070	+ Zinsen und ähnliche Erträge						
9	080	+ Aktivierte Eigenleistungen und Bestandveränderg.						
10	090	+ Sonstige ordentliche Erträge	64.673,25	64.600	64.600	64.600	64.600	64.600
	3571000	Erträge aus der Auflösung von sonstigen Sonderpost	64.673,25	64.600	64.600	64.600	64.600	64.600
11	100	= Ordentliche Erträge (Summe Nr. 1 bis 10)	500.958,14	433.400	433.900	437.800	439.400	436.200
12	110	- Personalaufwendungen	-474.338,63	-512.500	-494.700	-499.700	-502.200	-504.600
	4012000	Dienstaufwendungen Arbeitnehmer	-359.121,81	-388.000	-368.000	-371.700	-373.600	-375.400
	4019000	Dienstaufwendungen Sonstige Beschäftigte	-2.402,00	-5.000	-5.000	-5.100	-5.100	-5.100
	4022000	Beiträge zu Versorgungskassen Arbeitnehmer	-31.477,87	-36.500	-36.000	-36.300	-36.500	-36.800
	4032000	Beiträge zur gesetzl. SozialversicheruArbeitnehmer	-81.332,95	-82.000	-85.200	-86.100	-86.500	-86.800
	4041000	Beihilfen, Unterstützungsleistungen f. Bedienstete	-4,00	-1.000	-500	-500	-500	-500
13	120	- Versorgungsaufwendungen						
14	130	- Aufwendungen für Sach- und Dienstleistungen	-541.747,39	-407.500	-494.400	-499.400	-502.000	-504.300
	4211000	Unterhaltung der Grundstücke und baulichen Anlagen	-185.319,20	-95.000	-107.000	-108.100	-108.700	-109.100
	4221000	Unterhaltung des beweglichen Vermögens	-23.492,88	-35.000	-35.000	-35.400	-35.500	-35.700
	4241000	Bewirtschaftung der Grundst. u. baulichen Anlagen	-171.522,90	-160.000	-175.000	-176.800	-177.700	-178.500
	4251000	Haltung von Fahrzeugen	-2.187,75	-3.000	-3.000	-3.000	-3.000	-3.100
	4261000	Besondere Aufwendungen für Beschäftigte	-2.207,92	-2.000	-30.000	-30.300	-30.500	-30.600
	4271000	Besondere Verwaltungs- und Betriebsaufwendungen	-82.133,33	-53.100	-85.000	-85.800	-86.300	-86.700
	4274000	Lehr- und Unterrichtsmittel	-9.410,92	-10.300	-10.300	-10.400	-10.500	-10.500
	4275000	Lernmittel	-65.472,49	-49.100	-49.100	-49.600	-49.800	-50.100
15	140	- Abschreibungen	-290.866,30	-280.000	-293.800	-288.300	-260.900	-256.500
	4711000	AfA auf imm.Vermögensgegenstände u.Sachvermögen	-290.866,30	-280.000	-293.800	-288.300	-260.900	-256.500
16	150	- Zinsen und ähnliche Aufwendungen						
17	160	- Transferaufwendungen	-1.800,00		-2.000	-2.000	-2.000	-2.000

Haushaltsplan 2021 der Gemeinde Ostrach



Teilergebnishaushalt einschließlich Finanzplanung Produktbereich 21 Schulträgeraufgaben

Gemeinde Ostrach

Nr.	Sachkto./ Glieder- ungscode	Teilergebnishaushalt Ertrags- und Aufwandsarten	Ergebnis 2019	Ansatz 2020	Ansatz 2021	Plan 2022	Plan 2023	Plan 2024
	4312000	Zuweisungen an Gemeinden und Gemeindeverbände	-1.800,00		-2.000	-2.000	-2.000	-2.000
18	170	- Sonstige ordentliche Aufwendungen	-204.961,52	-223.100	-234.300	-236.700	-237.700	-238.900
	4411000	Sonstige Personal- und Versorgungsaufwendungen	-9.259,62	-11.500	-15.000	-15.100	-15.200	-15.300
	4429000	Sonst. Aufw. f. d. Inanspr. von Rechten u. Diensten	-200,00		-200	-200	-200	-200
	4431000	Geschäftsaufwendungen	-14.017,57	-21.600	-27.600	-27.900	-28.000	-28.100
	4441000	Steuern, Versicherungen, Schadensfälle, Sonderabg.	-52.645,12	-55.000	-56.500	-57.100	-57.300	-57.600
	4458000	Erstattungen an übrige Bereiche	-128.839,21	-135.000	-135.000	-136.400	-137.000	-137.700
19	180	= Ordentliche Aufwendungen (Summe Nr. 12 bis 18)	-1.513.713,84	-1.423.100	-1.519.200	-1.526.100	-1.504.800	-1.506.300
20	190	= Veranschlagtes ordentliches Ergebnis (Summe Nr. 11 und 19)	-1.012.755,70	-989.700	-1.085.300	-1.088.300	-1.065.400	-1.070.100
21	196	+ Erträge aus internen Leistungen		14.200	14.400	14.500	14.600	14.700
	3811000	Erträge aus internen Leistungsbeziehungen		14.200	14.400	14.500	14.600	14.700
22	198	- Aufwendungen für interne Leistungen		-4.100	-4.200	-4.200	-4.300	-4.300
	4811000	Aufwendungen aus internen Leistungsbeziehungen		-4.100	-4.200	-4.200	-4.300	-4.300
23	199	- kalkulatorische Kosten						
24	330	= Veranschlagtes kalkulatorisches Ergebnis (Saldo Nr. 21 bis 23)		10.100	10.200	10.300	10.300	10.400
25	340	= Veranschlagter Nettoressourcenbedarf/- überschuss (Summe Nr. 20 und 24)	-1.012.755,70	-979.600	-1.075.100	-1.078.000	-1.055.100	-1.059.700

Haushaltsplan 2021 der Gemeinde Ostrach



Teilfinanzhaushalt Produktbereich 21 Schulträgeraufgaben

Gemeinde Ostrach

Nr.	Sachkto./ Glieder- ungscode	Teilfinanzhaushalt Einzahlungs- und Auszahlungsarten	Ergebnis 2019	Ansatz 2020	Ansatz 2021	VE	Plan 2022	Plan 2023 Plan 2024
1	010-080	+ Summe Einzahlungen aus lfd. Verwaltungstätigkeit (o. ao. Ertr. a. Verm.veräuß)	430.497,93	368.800	344.300		347.800	349.400 351.100
	6140000	Zuweisungen für laufende Zwecke vom Bund	10.980,31					
	6141000	Zuweisungen für laufende Zwecke vom Land	310.647,51	310.000	275.500		278.300	279.600 281.000
	6321000	Benutzungsgebühren und ähnliche Entgelte	49.521,84	43.000	43.000		43.400	43.600 43.800
	6461000	Sonstige privatrechtliche Leistungsentgelte	3.828,27	5.000	5.000		5.100	5.100 5.100
	6481000	Erstattungen vom Land	54.720,00	10.000	20.000		20.200	20.300 20.400
	6482000	Erstattungen von Gemeinden und Gemeindeverbänden	800,00	800	800		800	800 800
2	100-150	- Summe Auszahlungen aus lfd. Verwaltungstätigkeit	-1.220.838,14	-1.143.100	-1.225.400		-1.237.800	-1.243.900 -1.249.800
	7012000	Dienstbezüge Arbeitnehmer	-359.121,81	-388.000	-368.000		-371.700	-373.600 -375.400
	7019000	Dienstbezüge Sonstige Beschäftigte	-2.402,00	-5.000	-5.000		-5.100	-5.100 -5.100
	7022000	Beiträge zu Versorgungskassen Arbeitnehmer	-31.477,87	-36.500	-36.000		-36.300	-36.500 -36.800
	7032000	Beiträge zur gesetzlichen Sozialvers. Arbeitnehmer	-81.332,95	-82.000	-85.200		-86.100	-86.500 -86.800
	7041000	Beihilfen und Unterstützungsleistungen für Beschäft.	-4,00	-1.000	-500		-500	-500 -500
	7211000	Unterhaltung der Grundstücke und baulichen Anlagen	-185.170,03	-95.000	-107.000		-108.100	-108.700 -109.100
	7221000	Unterhaltung des beweglichen Vermögens	-23.432,94	-35.000	-35.000		-35.400	-35.500 -35.700
	7241000	Bewirtschaftung d.Grundstücke u.baulichen Anlagen	-168.395,76	-160.000	-175.000		-176.800	-177.700 -178.500
	7251000	Haltung von Fahrzeugen	-2.121,32	-3.000	-3.000		-3.000	-3.000 -3.100
	7261000	Besondere zahlungswirksame Aufw.f.Beschäftigte	-2.207,92	-2.000	-30.000		-30.300	-30.500 -30.600
	7271000	Besondere Verwaltungs- und Betriebsauszahlungen	-83.562,08	-53.100	-85.000		-85.800	-86.300 -86.700
	7274000	Lehr- und Unterrichtsmittel	-9.410,92	-10.300	-10.300		-10.400	-10.500 -10.500
	7275000	Lernmittel	-65.472,49	-49.100	-49.100		-49.600	-49.800 -50.100
	7312000	Zuweisungen an Gemeinden und Gemeindeverbände	-1.800,00		-2.000		-2.000	-2.000 -2.000

Haushaltsplan 2021 der Gemeinde Ostrach



Teilfinanzhaushalt Produktbereich 21 Schulträgeraufgaben

Gemeinde Ostrach

Nr.	Sachkto./ Glieder- ungscode	Teilfinanzhaushalt Einzahlungs- und Auszahlungsarten	Ergebnis 2019	Ansatz 2020	Ansatz 2021	VE	Plan 2022	Plan 2023 Plan 2024
	7411000	Sonstige Personal- und Versorgungsauszahlungen	-9.259,62	-11.500	-15.000		-15.100	-15.200 -15.300
	7429000	Sonst. Ausz. für die Inanspruchnahme von Rechten und Dien	-200,00		-200		-200	-200 -200
	7431000	Geschäftsauszahlungen	-13.982,10	-21.600	-27.600		-27.900	-28.000 -28.100
	7441000	Steuern, Versicherungen, Schadensfälle	-52.645,12	-55.000	-56.500		-57.100	-57.300 -57.600
	7458000	Erstattungen an übrige Bereiche	-128.839,21	-135.000	-135.000		-136.400	-137.000 -137.700
3		= Zahlungsmittelüberschuss/-bedarf der Ergebnisrechnung (Saldo Nr. 1 und 2)	-790.340,21	-774.300	-881.100		-890.000	-894.500 -898.700
4	180	+ Einzahlungen aus Investitionszuwendungen	177.929,86	476.000				
	6811000	Investitionszuweisungen vom Land	177.929,86	476.000				
5	190	+ Einzahlungen aus Investitionsbeitr. und ähnl. Entgelten für Invest.tätigkeiten						
6	200	+ Einzahlungen aus der Veräußerung von Sachvermögen						
7	210	+ Einzahlungen aus der Veräußerung von Finanzvermögen						
8	220	+ Einzahlungen für sonstige Investitionstätigkeiten						
9		= Einzahlungen aus Investitionstätigkeit (Summe Nr. 4 bis 8)	177.929,86	476.000				
10	240	- Auszahlungen für den Erwerb von Grundstücken und Gebäuden						
11	250	- Auszahlungen für Baumaßnahmen	-39.395,76	-300.000				
	7871000	Ausz. für Hochbaumaßnahmen	-39.395,76	-300.000				
12	260	- Auszahlungen für den Erwerb von beweglichem Sachvermögen	-12.965,49	-312.000				
	7831200	Ausz. für den Erwerb von bew. Verm oberh. Wertgr.	-12.965,49	-312.000				
13	270	- Auszahlungen für den Erwerb von Finanzvermögen						
14	280	- Auszahlungen für Investitionsförderungsmaßnahmen						

Haushaltsplan 2021 der Gemeinde Ostrach



Teilfinanzhaushalt Produktbereich 21 Schulträgeraufgaben

Gemeinde Ostrach

Nr.	Sachkto./ Glieder- ungscode	Teilfinanzhaushalt Einzahlungs- und Auszahlungsarten	Ergebnis 2019	Ansatz 2020	Ansatz 2021	VE	Plan 2022	Plan 2023 Plan 2024
15	290	- Auszahlungen für den Erwerb von immateriellen Vermögensgegenständen						
16		= Auszahlungen aus Investitionstätigkeit (Saldo Nr. 10 bis 15)	-52.361,25	-612.000				
17		= Veranschl. Finanzierungsmittelübers./- bedarf aus Invest. (Saldo Nr. 9 und 16)	125.568,61	-136.000				
18		= Veranschl. Finanzierungsmittelüberschuss/-bedarf (Saldo Nr. 3 und 17)	-664.771,60	-910.300	-881.100		-890.000	-894.500 -898.700

Haushaltsplan 2021 der Gemeinde Ostrach



Teilergebnishaushalt einschließlich Finanzplanung Kostenstelle 211000 Grundschule Burgweiler

Gemeinde Ostrach

Nr.	Sachkto./ Glieder- ungscode	Teilergebnishaushalt Ertrags- und Aufwandsarten	Ergebnis 2019	Ansatz 2020	Ansatz 2021	Plan 2022	Plan 2023	Plan 2024
1	010	+ Steuern und ähnliche Abgaben						
2	020	+ Zuweisungen und Zuwendungen, Umlagen	10.980,31					
	3140000	Zuweisungen für laufende Zwecke vom Bund	10.980,31					
3	025	+ Aufgelöste Investitionszuwendungen und - beiträge	3.322,00		3.300	3.300	3.300	3.300
	3161000	Erträge a.d.Auflösung v.Sonderposten a.Zuwendungen	3.322,00		3.300	3.300	3.300	3.300
4	030	+ Sonstige Transfererträge						
5	040	+ Entgelte f. öffentl. Leistungen o. Einrichtungen						
6	050	+ Sonstige privatrechtliche Leistungsentgelte						
7	060	+ Kostenerstattungen und Kostenumlagen						
8	070	+ Zinsen und ähnliche Erträge						
9	080	+ Aktivierte Eigenleistungen und Bestandveränderg.						
10	090	+ Sonstige ordentliche Erträge	4.831,14	4.800	4.800	4.800	4.800	4.800
	3571000	Erträge aus der Auflösung von sonstigen Sonderpost	4.831,14	4.800	4.800	4.800	4.800	4.800
11	100	= Ordentliche Erträge (Summe Nr. 1 bis 10)	19.133,45	4.800	8.100	8.100	8.100	8.100
12	110	- Personalaufwendungen	-5.653,07		-6.500	-6.600	-6.600	-6.600
	4012000	Dienstaufwendungen Arbeitnehmer	-4.370,37		-5.000	-5.100	-5.100	-5.100
	4022000	Beiträge zu Versorgungskassen Arbeitnehmer	-385,04		-500	-500	-500	-500
	4032000	Beiträge zur gesetzl. SozialversicheruArbeitnehmer	-897,66		-1.000	-1.000	-1.000	-1.000
13	120	- Versorgungsaufwendungen						
14	130	- Aufwendungen für Sach- und Dienstleistungen	-70.897,69		-20.000	-20.200	-20.400	-20.400
	4211000	Unterhaltung der Grundstücke und baulichen Anlagen	-44.249,40		-10.000	-10.100	-10.200	-10.200
	4241000	Bewirtschaftung der Grundst. u. baulichen Anlagen	-26.648,29		-10.000	-10.100	-10.200	-10.200
15	140	- Abschreibungen	-24.671,27	-25.900	-24.700	-24.700	-24.700	-24.700
	4711000	AfA auf imm.Vermögensgegenstände u.Sachvermögen	-24.671,27	-25.900	-24.700	-24.700	-24.700	-24.700
16	150	- Zinsen und ähnliche Aufwendungen						
17	160	- Transferaufwendungen						
18	170	- Sonstige ordentliche Aufwendungen	-2.007,17		-7.500	-7.600	-7.600	-7.600
	4431000	Geschäftsaufwendungen	-629,09		-6.000	-6.100	-6.100	-6.100
	4441000	Steuern, Versicherungen, Schadensfälle, Sonderabg.	-1.378,08		-1.500	-1.500	-1.500	-1.500
19	180	= Ordentliche Aufwendungen (Summe Nr. 12 bis 18)	-103.229,20	-25.900	-58.700	-59.100	-59.300	-59.300
20	190	= Veranschlagtes ordentliches Ergebnis (Summe Nr. 11 und 19)	-84.095,75	-21.100	-50.600	-51.000	-51.200	-51.200
21	196	+ Erträge aus internen Leistungen						
22	198	- Aufwendungen für interne Leistungen						
23	199	- kalkulatorische Kosten						

Haushaltsplan 2021 der Gemeinde Ostrach



Teilergebnishaushalt einschließlich Finanzplanung Kostenstelle 211000 Grundschule Burgweiler

Gemeinde Ostrach

Nr.	Sachkto/ Glieder- ungscode	Teilergebnishaushalt Ertrags- und Aufwandsarten	Ergebnis 2019	Ansatz 2020	Ansatz 2021	Plan 2022	Plan 2023	Plan 2024
24	330	= Veranschlagtes kalkulatorisches Ergebnis (Saldo Nr. 21 bis 23)						
25	340	= Veranschlagter Nettoressourcenbedarf/- überschuss (Summe Nr. 20 und 24)	-84.095,75	-21.100	-50.600	-51.000	-51.200	-51.200

Haushaltsplan 2021 der Gemeinde Ostrach



Teilfinanzhaushalt Kostenstelle 211000 Grundschule Burgweiler

Gemeinde Ostrach

Nr.	Sachkto/ Glieder- ungscode	Teilfinanzhaushalt Einzahlungs- und Auszahlungsarten	Ergebnis 2019	Ansatz 2020	Ansatz 2021	VE	Plan 2022	Plan 2023 Plan 2024
1	010-080	+ Summe Einzahlungen aus lfd. Verwaltungstätigkeit (o. ao. Ertr. a. Verm.veräuß)	10.980,31					
	6140000	Zuweisungen für laufende Zwecke vom Bund	10.980,31					
2	100-150	- Summe Auszahlungen aus lfd. Verwaltungstätigkeit	-76.007,25		-34.000		-34.400	-34.600 -34.600
	7012000	Dienstbezüge Arbeitnehmer	-4.370,37		-5.000		-5.100	-5.100 -5.100
	7022000	Beiträge zu Versorgungskassen Arbeitnehmer	-385,04		-500		-500	-500 -500
	7032000	Beiträge zur gesetzlichen Sozialvers. Arbeitnehmer	-897,66		-1.000		-1.000	-1.000 -1.000
	7211000	Unterhaltung der Grundstücke und baulichen Anlagen	-44.249,40		-10.000		-10.100	-10.200 -10.200
	7241000	Bewirtschaftung d.Grundstücke u.baulichen Anlagen	-24.097,61		-10.000		-10.100	-10.200 -10.200
	7431000	Geschäftsauszahlungen	-629,09		-6.000		-6.100	-6.100 -6.100
	7441000	Steuern, Versicherungen, Schadensfälle	-1.378,08		-1.500		-1.500	-1.500 -1.500
3		= Zahlungsmittelüberschuss/-bedarf der Ergebnisrechnung (Saldo Nr. 1 und 2)	-65.026,94		-34.000		-34.400	-34.600 -34.600
4	180	+ Einzahlungen aus Investitionszuwendungen						
5	190	+ Einzahlungen aus Investitionsbeitr. und ähnl. Entgelten für Invest.tätigkeiten						
6	200	+ Einzahlungen aus der Veräußerung von Sachvermögen						
7	210	+ Einzahlungen aus der Veräußerung von Finanzvermögen						
8	220	+ Einzahlungen für sonstige Investitionstätigkeiten						
9		= Einzahlungen aus Investitionstätigkeit (Summe Nr. 4 bis 8)						
10	240	- Auszahlungen für den Erwerb von Grundstücken und Gebäuden						
11	250	- Auszahlungen für Baumaßnahmen						
12	260	- Auszahlungen für den Erwerb von beweglichem Sachvermögen						

Haushaltsplan 2021 der Gemeinde Ostrach



Teilfinanzhaushalt Kostenstelle 211000 Grundschule Burgweiler

Gemeinde Ostrach

Nr.	Sachkto./ Glieder- ungscode	Teilfinanzhaushalt Einzahlungs- und Auszahlungsarten	Ergebnis 2019	Ansatz 2020	Ansatz 2021	VE	Plan 2022	Plan 2023 Plan 2024
13	270	- Auszahlungen für den Erwerb von Finanzvermögen						
14	280	- Auszahlungen für Investitionsförderungsmaßnahmen						
15	290	- Auszahlungen für den Erwerb von immateriellen Vermögensgegenständen						
16		= Auszahlungen aus Investitionstätigkeit (Saldo Nr. 10 bis 15)						
17		= Veranschl. Finanzierungsmittelübers./- bedarf aus Invest. (Saldo Nr. 9 und 16)						
18		= Veranschl. Finanzierungsmittelüberschuss/-bedarf (Saldo Nr. 3 und 17)	-65.026,94		-34.000		-34.400	-34.600 -34.600

Haushaltsplan 2021 der Gemeinde Ostrach



Teilergebnishaushalt einschließlich Finanzplanung

Kostenstelle 211092 Reinhold-Frank-Schulzentrum Ostrachtal

Gemeinde Ostrach

Nr.	Sachkto./ Glieder- ungscode	Teilergebnishaushalt Ertrags- und Aufwandsarten	Ergebnis 2019	Ansatz 2020	Ansatz 2021	Plan 2022	Plan 2023	Plan 2024
1	010	+ Steuern und ähnliche Abgaben						
2	020	+ Zuweisungen und Zuwendungen, Umlagen	310.647,51	310.000	275.500	278.300	279.600	281.000
	3141000	Zuweisungen für laufende Zwecke vom Land	310.647,51	310.000	275.500	278.300	279.600	281.000
3	025	+ Aufgelöste Investitionszuwendungen und - beiträge	2.272,70		21.700	22.100	22.100	17.200
	3161000	Erträge a.d.Auflösung v.Sonderposten a.Zuwendungen	2.272,70		21.700	22.100	22.100	17.200
4	030	+ Sonstige Transfererträge						
5	040	+ Entgelte f. öffentl. Leistungen o. Einrichtungen	8.119,40	2.000	2.000	2.000	2.000	2.000
	3321000	Benutzungsgebühren und ähnliche Entgelte	8.119,40	2.000	2.000	2.000	2.000	2.000
6	050	+ Sonstige privatrechtliche Leistungsentgelte	3.935,07	5.000	5.000	5.100	5.100	5.100
	3461000	Sonstige privatrechtliche Leistungsentgelte	3.935,07	5.000	5.000	5.100	5.100	5.100
7	060	+ Kostenerstattungen und Kostenumlagen	800,00	800	800	800	800	800
	3482000	Erstattungen von Gemeinden und Gemeindeverbänden	800,00	800	800	800	800	800
8	070	+ Zinsen und ähnliche Erträge						
9	080	+ Aktivierte Eigenleistungen und Bestandveränderg.						
10	090	+ Sonstige ordentliche Erträge	59.842,11	59.800	59.800	59.800	59.800	59.800
	3571000	Erträge aus der Auflösung von sonstigen Sonderpost	59.842,11	59.800	59.800	59.800	59.800	59.800
11	100	= Ordentliche Erträge (Summe Nr. 1 bis 10)	385.616,79	377.600	364.800	368.100	369.400	365.900
12	110	- Personalaufwendungen	-434.334,47	-475.000	-449.500	-454.000	-456.300	-458.500
	4012000	Dienstaufwendungen Arbeitnehmer	-331.748,29	-365.000	-339.000	-342.400	-344.100	-345.800
	4022000	Beiträge zu Versorgungskassen Arbeitnehmer	-29.096,83	-34.000	-33.000	-33.300	-33.500	-33.700
	4032000	Beiträge zur gesetzl. SozialversicheruArbeitnehmer	-73.485,35	-75.000	-77.000	-77.800	-78.200	-78.500
	4041000	Beihilfen, Unterstützungsleistungen f. Bedienstete	-4,00	-1.000	-500	-500	-500	-500
13	120	- Versorgungsaufwendungen						
14	130	- Aufwendungen für Sach- und Dienstleistungen	-433.130,37	-367.500	-434.400	-438.800	-441.000	-443.100
	4211000	Unterhaltung der Grundstücke und baulichen Anlagen	-141.069,80	-95.000	-97.000	-98.000	-98.500	-98.900
	4221000	Unterhaltung des beweglichen Vermögens	-17.940,60	-29.000	-29.000	-29.300	-29.400	-29.600
	4241000	Bewirtschaftung der Grundst. u. baulichen Anlagen	-144.874,61	-160.000	-165.000	-166.700	-167.500	-168.300
	4251000	Haltung von Fahrzeugen	-2.187,75	-3.000	-3.000	-3.000	-3.000	-3.100
	4261000	Besondere Aufwendungen für Beschäftigte	-2.207,92	-2.000	-30.000	-30.300	-30.500	-30.600
	4271000	Besondere Verwaltungs- und Betriebsaufwendungen	-49.966,28	-19.100	-51.000	-51.500	-51.800	-52.000
	4274000	Lehr- und Unterrichtsmittel	-9.410,92	-10.300	-10.300	-10.400	-10.500	-10.500
	4275000	Lernmittel	-65.472,49	-49.100	-49.100	-49.600	-49.800	-50.100
15	140	- Abschreibungen	-266.195,03	-254.100	-269.100	-263.600	-236.200	-231.800
	4711000	AfA auf imm.Vermögensgegenstände u.Sachvermögen	-266.195,03	-254.100	-269.100	-263.600	-236.200	-231.800
16	150	- Zinsen und ähnliche Aufwendungen						
17	160	- Transferaufwendungen	-1.800,00		-2.000	-2.000	-2.000	-2.000
	4312000	Zuweisungen an Gemeinden und Gemeindeverbände	-1.800,00		-2.000	-2.000	-2.000	-2.000
18	170	- Sonstige ordentliche Aufwendungen	-64.352,19	-78.800	-76.500	-77.300	-77.600	-78.000

Haushaltsplan 2021 der Gemeinde Ostrach



Teilergebnishaushalt einschließlich Finanzplanung

Kostenstelle 211092 Reinhold-Frank-Schulzentrum Ostrachtal

Gemeinde Ostrach

Nr.	Sachkto./ Glieder- ungscode	Teilergebnishaushalt Ertrags- und Aufwandsarten	Ergebnis 2019	Ansatz 2020	Ansatz 2021	Plan 2022	Plan 2023	Plan 2024
	4411000	Sonstige Personal- und Versorgungsaufwendungen	-699,62	-3.500	-1.000	-1.000	-1.000	-1.000
	4429000	Sonst. Aufw. f. d. Inanspr. von Rechten u. Diensten	-200,00		-200	-200	-200	-200
	4431000	Geschäftsaufwendungen	-12.185,53	-20.300	-20.300	-20.500	-20.600	-20.700
	4441000	Steuern, Versicherungen, Schadensfälle, Sonderabg.	-51.267,04	-55.000	-55.000	-55.600	-55.800	-56.100
19	180	= Ordentliche Aufwendungen (Summe Nr. 12 bis 18)	-1.199.812,06	-1.175.400	-1.231.500	-1.235.700	-1.213.100	-1.213.400
20	190	= Veranschlagtes ordentliches Ergebnis (Summe Nr. 11 und 19)	-814.195,27	-797.800	-866.700	-867.600	-843.700	-847.500
21	196	+ Erträge aus internen Leistungen		14.200	14.400	14.500	14.600	14.700
	3811000	Erträge aus internen Leistungsbeziehungen		14.200	14.400	14.500	14.600	14.700
22	198	- Aufwendungen für interne Leistungen		-4.100	-4.200	-4.200	-4.300	-4.300
	4811000	Aufwendungen aus internen Leistungsbeziehungen		-4.100	-4.200	-4.200	-4.300	-4.300
23	199	- kalkulatorische Kosten						
24	330	= Veranschlagtes kalkulatorisches Ergebnis (Saldo Nr. 21 bis 23)		10.100	10.200	10.300	10.300	10.400
25	340	= Veranschlagter Nettoressourcenbedarf/-überschuss (Summe Nr. 20 und 24)	-814.195,27	-787.700	-856.500	-857.300	-833.400	-837.100

Haushaltsplan 2021 der Gemeinde Ostrach



Teilfinanzhaushalt Kostenstelle 211092 Reinhold-Frank-Schulzentrum Ostrachtal

Gemeinde Ostrach

Nr.	Sachkto/ Glieder- ungscode	Teilfinanzhaushalt Einzahlungs- und Auszahlungsarten	Ergebnis 2019	Ansatz 2020	Ansatz 2021	VE	Plan 2022	Plan 2023 Plan 2024
1	010-080	+ Summe Einzahlungen aus lfd. Verwaltungstätigkeit (o. ao. Ertr. a. Verm.veräuß)	323.329,48	317.800	283.300		286.200	287.500 288.900
	6141000	Zuweisungen für laufende Zwecke vom Land	310.647,51	310.000	275.500		278.300	279.600 281.000
	6321000	Benutzungsgebühren und ähnliche Entgelte	8.053,70	2.000	2.000		2.000	2.000 2.000
	6461000	Sonstige privatrechtliche Leistungsentgelte	3.828,27	5.000	5.000		5.100	5.100 5.100
	6482000	Erstattungen von Gemeinden und Gemeindeverbänden	800,00	800	800		800	800 800
2	100-150	- Summe Auszahlungen aus lfd. Verwaltungstätigkeit	-934.171,77	-921.300	-962.400		-972.100	-976.900 -981.600
	7012000	Dienstbezüge Arbeitnehmer	-331.748,29	-365.000	-339.000		-342.400	-344.100 -345.800
	7022000	Beiträge zu Versorgungskassen Arbeitnehmer	-29.096,83	-34.000	-33.000		-33.300	-33.500 -33.700
	7032000	Beiträge zur gesetzlichen Sozialvers. Arbeitnehmer	-73.485,35	-75.000	-77.000		-77.800	-78.200 -78.500
	7041000	Beihilfen und Unterstützungsleistungen für Beschäf	-4,00	-1.000	-500		-500	-500 -500
	7211000	Unterhaltung der Grundstücke und baulichen Anlagen	-140.920,63	-95.000	-97.000		-98.000	-98.500 -98.900
	7221000	Unterhaltung des beweglichen Vermögens	-17.880,66	-29.000	-29.000		-29.300	-29.400 -29.600
	7241000	Bewirtschaftung d.Grundstücke u.baulichen Anlagen	-144.298,15	-160.000	-165.000		-166.700	-167.500 -168.300
	7251000	Haltung von Fahrzeugen	-2.121,32	-3.000	-3.000		-3.000	-3.000 -3.100
	7261000	Besondere zahlungswirksame Aufw.f.Beschäftigte	-2.207,92	-2.000	-30.000		-30.300	-30.500 -30.600
	7271000	Besondere Verwaltungs- und Betriebsauszahlungen	-51.395,03	-19.100	-51.000		-51.500	-51.800 -52.000
	7274000	Lehr- und Unterrichtsmittel	-9.410,92	-10.300	-10.300		-10.400	-10.500 -10.500
	7275000	Lernmittel	-65.472,49	-49.100	-49.100		-49.600	-49.800 -50.100
	7312000	Zuweisungen an Gemeinden und Gemeindeverbände	-1.800,00		-2.000		-2.000	-2.000 -2.000
	7411000	Sonstige Personal- und Versorgungsauszahlungen	-699,62	-3.500	-1.000		-1.000	-1.000 -1.000
	7429000	Sonst. Ausz. für die Inanspr. von Rechten und Dien	-200,00		-200		-200	-200 -200

Haushaltsplan 2021 der Gemeinde Ostrach



Teilfinanzhaushalt Kostenstelle 211092 Reinhold-Frank-Schulzentrum

Ostrachtal

Gemeinde Ostrach

Nr.	Sachkto/ Glieder- ungscode	Teilfinanzhaushalt Einzahlungs- und Auszahlungsarten	Ergebnis 2019	Ansatz 2020	Ansatz 2021	VE	Plan 2022	Plan 2023 Plan 2024
	7431000	Geschäftsauszahlungen	-12.163,52	-20.300	-20.300		-20.500	-20.600 -20.700
	7441000	Steuern, Versicherungen, Schadensfälle	-51.267,04	-55.000	-55.000		-55.600	-55.800 -56.100
3		= Zahlungsmittelüberschuss/-bedarf der Ergebnisrechnung (Saldo Nr. 1 und 2)	-610.842,29	-603.500	-679.100		-685.900	-689.400 -692.700
4	180	+ Einzahlungen aus Investitionszuwendungen	177.929,86	476.000				
	6811000	Investitionszuweisungen vom Land	177.929,86	476.000				
5	190	+ Einzahlungen aus Investitionsbeitr. und ähnl. Entgelten für Invest.tätigkeiten						
6	200	+ Einzahlungen aus der Veräußerung von Sachvermögen						
7	210	+ Einzahlungen aus der Veräußerung von Finanzvermögen						
8	220	+ Einzahlungen für sonstige Investitionstätigkeiten						
9		= Einzahlungen aus Investitionstätigkeit (Summe Nr. 4 bis 8)	177.929,86	476.000				
10	240	- Auszahlungen für den Erwerb von Grundstücken und Gebäuden						
11	250	- Auszahlungen für Baumaßnahmen	-39.395,76	-300.000				
	7871000	Ausz. für Hochbaumaßnahmen	-39.395,76	-300.000				
12	260	- Auszahlungen für den Erwerb von beweglichem Sachvermögen	-12.965,49	-312.000				
	7831200	Ausz. für den Erwerb von bew. Verm oberh. Wertgr.	-12.965,49	-312.000				
13	270	- Auszahlungen für den Erwerb von Finanzvermögen						
14	280	- Auszahlungen für Investitionsförderungsmaßnahmen						
15	290	- Auszahlungen für den Erwerb von immateriellen Vermögensgegenständen						
16		= Auszahlungen aus Investitionstätigkeit (Saldo Nr. 10 bis 15)	-52.361,25	-612.000				

Haushaltsplan 2021 der Gemeinde Ostrach



Teilfinanzhaushalt Kostenstelle 211092 Reinhold-Frank-Schulzentrum Ostrachtal

Gemeinde Ostrach

Nr.	Sachkto/ Glieder- ungscode	Teilfinanzhaushalt Einzahlungs- und Auszahlungsarten	Ergebnis 2019	Ansatz 2020	Ansatz 2021	VE	Plan 2022	Plan 2023 Plan 2024
17		= Veranschl. Finanzierungsmittelübers./- bedarf aus Invest. (Saldo Nr. 9 und 16)	125.568,61	-136.000				
18		= Veranschl. Finanzierungsmittelüberschuss/-bedarf (Saldo Nr. 3 und 17)	-485.273,68	-739.500	-679.100		-685.900	-689.400 -692.700

Haushaltsplan 2021 der Gemeinde Ostrach



Einzeldarstellung der Investitionsmaßnahmen

Kostenstelle 211092 Reinhold-Frank-Schulzentrum Ostrachtal

Gemeinde Ostrach

Nr.	Investitionsmaßnahmen Einzahlungs- und Auszahlungsarten	Gesamtang. z. Maßnahme -nachrichtl.-	Bisher finanziert	Ermächtigungs übertragungen aus Vorvorj.	Ergebnis 2019	Ansatz 2020	Ansatz 2021	VE
Investition I-2110-001 Kyocera Taskalfa Farb-Multifunktionsgerät								
9	- Auszahlungen für den Erwerb von beweglichem Sachvermögen	0	-4.261,34	0	-4.261,34	0	0	0
13	= Summe der Auszahlungen aus Investitionstätigkeit (Summe Nr. 7 - 12)	0	-4.261,34	0	-4.261,34	0	0	0
14	= Saldo aus Investitionstätigkeit (Saldo Nr. 6 + 13)	0	-4.261,34	0	-4.261,34	0	0	0
16	= Gesamtkosten der Maßnahme (Summe Nr. 13 + 15)	0	-4.261,34	0	-4.261,34	0	0	0
Investition I-2110-002 Tafelwasseranlage Aqua Plus								
9	- Auszahlungen für den Erwerb von beweglichem Sachvermögen	0	-4.028,15	0	-4.028,15	0	0	0
13	= Summe der Auszahlungen aus Investitionstätigkeit (Summe Nr. 7 - 12)	0	-4.028,15	0	-4.028,15	0	0	0
14	= Saldo aus Investitionstätigkeit (Saldo Nr. 6 + 13)	0	-4.028,15	0	-4.028,15	0	0	0
16	= Gesamtkosten der Maßnahme (Summe Nr. 13 + 15)	0	-4.028,15	0	-4.028,15	0	0	0
Investition I-2110-003 Umbau Gebäude und energetische Sanierung KlnvFG II								
1	+ Einzahlungen aus Investitionszuwendungen	327.000	177.929,86	0	177.929,86	327.000	0	0
6	= Summe der Einzahlungen aus Investitionstätigkeit (Summe Nr. 1 - 5)	327.000	177.929,86	0	177.929,86	327.000	0	0
8	- Auszahlungen für Baumaßnahmen	-300.000	-39.395,76	0	-39.395,76	-300.000	0	0
13	= Summe der Auszahlungen aus Investitionstätigkeit (Summe Nr. 7 - 12)	-300.000	-39.395,76	0	-39.395,76	-300.000	0	0
14	= Saldo aus Investitionstätigkeit (Saldo Nr. 6 + 13)	27.000	138.534,10	0	138.534,10	27.000	0	0
16	= Gesamtkosten der Maßnahme (Summe Nr. 13 + 15)	-300.000	-39.395,76	0	-39.395,76	-300.000	0	0
Investition I-2110-004 Farbradierung Reinhold Frank								
9	- Auszahlungen für den Erwerb von beweglichem Sachvermögen	0	-1.250,00	0	-1.250,00	0	0	0
13	= Summe der Auszahlungen aus Investitionstätigkeit (Summe Nr. 7 - 12)	0	-1.250,00	0	-1.250,00	0	0	0
14	= Saldo aus Investitionstätigkeit (Saldo Nr. 6 + 13)	0	-1.250,00	0	-1.250,00	0	0	0
16	= Gesamtkosten der Maßnahme (Summe Nr. 13 + 15)	0	-1.250,00	0	-1.250,00	0	0	0
Investition I-2110-005 Anschaffung Betriebs- und Geschäftsausstattung								

Haushaltsplan 2021 der Gemeinde Ostrach



Einzeldarstellung der Investitionsmaßnahmen

Kostenstelle 211092 Reinhold-Frank-Schulzentrum Ostrachtal

Gemeinde Ostrach

Nr.	Investitionsmaßnahmen Einzahlungs- und Auszahlungsarten	Gesamtang. z. Maßnahme -nachrichtl.-	Bisher finanziert	Ermächtigungs- übertragungen aus Vorvorj.	Ergebnis 2019	Ansatz 2020	Ansatz 2021	VE
9	- Auszahlungen für den Erwerb von beweglichem Sachvermögen	-20.000	0,00	0	0,00	-10.000	0	0
13	= Summe der Auszahlungen aus Investitionstätigkeit (Summe Nr. 7 - 12)	-20.000	0,00	0	0,00	-10.000	0	0
14	= Saldo aus Investitionstätigkeit (Saldo Nr. 6 + 13)	-20.000	0,00	0	0,00	-10.000	0	0
16	= Gesamtkosten der Maßnahme (Summe Nr. 13 + 15)	-20.000	0,00	0	0,00	-10.000	0	0

Investition I-2110-008 Hammer Abricht-Dickenhobelmaschine A3-26

9	- Auszahlungen für den Erwerb von beweglichem Sachvermögen	0	-2.149,00	0	-2.149,00	0	0	0
13	= Summe der Auszahlungen aus Investitionstätigkeit (Summe Nr. 7 - 12)	0	-2.149,00	0	-2.149,00	0	0	0
14	= Saldo aus Investitionstätigkeit (Saldo Nr. 6 + 13)	0	-2.149,00	0	-2.149,00	0	0	0
16	= Gesamtkosten der Maßnahme (Summe Nr. 13 + 15)	0	-2.149,00	0	-2.149,00	0	0	0

Investition I-2110-009 Dremel DigiLab 3D45 3D-Drucker

9	- Auszahlungen für den Erwerb von beweglichem Sachvermögen	0	-1.277,00	0	-1.277,00	0	0	0
13	= Summe der Auszahlungen aus Investitionstätigkeit (Summe Nr. 7 - 12)	0	-1.277,00	0	-1.277,00	0	0	0
14	= Saldo aus Investitionstätigkeit (Saldo Nr. 6 + 13)	0	-1.277,00	0	-1.277,00	0	0	0
16	= Gesamtkosten der Maßnahme (Summe Nr. 13 + 15)	0	-1.277,00	0	-1.277,00	0	0	0

Investition I-2110-011 Investitionen Schulzentrum Digitalpakt

1	+ Einzahlungen aus Investitionszuwendungen	149.000	0,00	0	0,00	149.000	0	0
6	= Summe der Einzahlungen aus Investitionstätigkeit (Summe Nr. 1 - 5)	149.000	0,00	0	0,00	149.000	0	0
9	- Auszahlungen für den Erwerb von beweglichem Sachvermögen	-302.000	0,00	0	0,00	-302.000	0	0
13	= Summe der Auszahlungen aus Investitionstätigkeit (Summe Nr. 7 - 12)	-302.000	0,00	0	0,00	-302.000	0	0
14	= Saldo aus Investitionstätigkeit (Saldo Nr. 6 + 13)	-153.000	0,00	0	0,00	-153.000	0	0
16	= Gesamtkosten der Maßnahme (Summe Nr. 13 + 15)	-302.000	0,00	0	0,00	-302.000	0	0

Haushaltsplan 2021 der Gemeinde Ostrach



Teilergebnishaushalt einschließlich Finanzplanung

Produktgruppe 2140 Schülerbezogene Leistungen/ Mensa, Schulsozialarbeit - [THH 3]

Gemeinde Ostrach

Nr.	Sachkto./ Glieder- ungscode	Teilergebnishaushalt Ertrags- und Aufwandsarten	Ergebnis 2019	Ansatz 2020	Ansatz 2021	Plan 2022	Plan 2023	Plan 2024
1	010	+ Steuern und ähnliche Abgaben						
2	020	+ Zuweisungen und Zuwendungen, Umlagen						
3	025	+ Aufgelöste Investitionszuwendungen und - beiträge						
4	030	+ Sonstige Transfererträge						
5	040	+ Entgelte f. öffentl. Leistungen o. Einrichtungen	41.487,90	41.000	41.000	41.400	41.600	41.800
	3321000	Benutzungsgebühren und ähnliche Entgelte	41.487,90	41.000	41.000	41.400	41.600	41.800
6	050	+ Sonstige privatrechtliche Leistungsentgelte						
7	060	+ Kostenerstattungen und Kostenumlagen	54.720,00	10.000	20.000	20.200	20.300	20.400
	3481000	Erstattungen vom Land	54.720,00	10.000	20.000	20.200	20.300	20.400
8	070	+ Zinsen und ähnliche Erträge						
9	080	+ Aktivierte Eigenleistungen und Bestandveränderg.						
10	090	+ Sonstige ordentliche Erträge						
11	100	= Ordentliche Erträge (Summe Nr. 1 bis 10)	96.207,90	51.000	61.000	61.600	61.900	62.200
12	110	- Personalaufwendungen	-34.351,09	-37.500	-38.700	-39.100	-39.300	-39.500
	4012000	Dienstaufwendungen Arbeitnehmer	-23.003,15	-23.000	-24.000	-24.200	-24.400	-24.500
	4019000	Dienstaufwendungen Sonstige Beschäftigte	-2.402,00	-5.000	-5.000	-5.100	-5.100	-5.100
	4022000	Beiträge zu Versorgungskassen Arbeitnehmer	-1.996,00	-2.500	-2.500	-2.500	-2.500	-2.600
	4032000	Beiträge zur gesetzl. SozialversicheruArbeitnehmer	-6.949,94	-7.000	-7.200	-7.300	-7.300	-7.300
13	120	- Versorgungsaufwendungen						
14	130	- Aufwendungen für Sach- und Dienstleistungen	-37.719,33	-40.000	-40.000	-40.400	-40.600	-40.800
	4221000	Unterhaltung des beweglichen Vermögens	-5.552,28	-6.000	-6.000	-6.100	-6.100	-6.100
	4271000	Besondere Verwaltungs- und Betriebsaufwendungen	-32.167,05	-34.000	-34.000	-34.300	-34.500	-34.700
15	140	- Abschreibungen						
16	150	- Zinsen und ähnliche Aufwendungen						
17	160	- Transferaufwendungen						
18	170	- Sonstige ordentliche Aufwendungen	-138.602,16	-144.300	-150.300	-151.800	-152.500	-153.300
	4411000	Sonstige Personal- und Versorgungsaufwendungen	-8.560,00	-8.000	-14.000	-14.100	-14.200	-14.300
	4431000	Geschäftsaufwendungen	-1.202,95	-1.300	-1.300	-1.300	-1.300	-1.300
	4458000	Erstattungen an übrige Bereiche	-128.839,21	-135.000	-135.000	-136.400	-137.000	-137.700
19	180	= Ordentliche Aufwendungen (Summe Nr. 12 bis 18)	-210.672,58	-221.800	-229.000	-231.300	-232.400	-233.600
20	190	= Veranschlagtes ordentliches Ergebnis (Summe Nr. 11 und 19)	-114.464,68	-170.800	-168.000	-169.700	-170.500	-171.400
21	196	+ Erträge aus internen Leistungen						
22	198	- Aufwendungen für interne Leistungen						
23	199	- kalkulatorische Kosten						
24	330	= Veranschlagtes kalkulatorisches Ergebnis (Saldo Nr. 21 bis 23)						

Haushaltsplan 2021 der Gemeinde Ostrach



Teilergebnishaushalt einschließlich Finanzplanung

Produktgruppe 2140 Schülerbezogene Leistungen/ Mensa, Schulsozialarbeit - [THH 3]

Gemeinde Ostrach

Nr.	Sachkto./ Glieder- ungscode	Teilergebnishaushalt Ertrags- und Aufwandsarten	Ergebnis 2019	Ansatz 2020	Ansatz 2021	Plan 2022	Plan 2023	Plan 2024
25	340	= Veranschlagter Nettoressourcenbedarf/- überschuss (Summe Nr. 20 und 24)	-114.464,68	-170.800	-168.000	-169.700	-170.500	-171.400

Haushaltsplan 2021 der Gemeinde Ostrach



Teilfinanzhaushalt Produktgruppe 2140 Schülerbezogene Leistungen/ Mensa, Schulsozialarbeit - [THH 3]

Gemeinde Ostrach

Nr.	Sachkto./ Glieder- ungscode	Teilfinanzhaushalt Einzahlungs- und Auszahlungsarten	Ergebnis 2019	Ansatz 2020	Ansatz 2021	VE	Plan 2022	Plan 2023 Plan 2024
1	010-080	+ Summe Einzahlungen aus lfd. Verwaltungstätigkeit (o. ao. Ertr. a. Verm.veräuß)	96.188,14	51.000	61.000		61.600	61.900 62.200
	6321000	Benutzungsgebühren und ähnliche Entgelte	41.468,14	41.000	41.000		41.400	41.600 41.800
	6481000	Erstattungen vom Land	54.720,00	10.000	20.000		20.200	20.300 20.400
2	100-150	- Summe Auszahlungen aus lfd. Verwaltungstätigkeit	-210.659,12	-221.800	-229.000		-231.300	-232.400 -233.600
	7012000	Dienstbezüge Arbeitnehmer	-23.003,15	-23.000	-24.000		-24.200	-24.400 -24.500
	7019000	Dienstbezüge Sonstige Beschäftigte	-2.402,00	-5.000	-5.000		-5.100	-5.100 -5.100
	7022000	Beiträge zu Versorgungskassen Arbeitnehmer	-1.996,00	-2.500	-2.500		-2.500	-2.500 -2.600
	7032000	Beiträge zur gesetzlichen Sozialvers. Arbeitnehmer	-6.949,94	-7.000	-7.200		-7.300	-7.300 -7.300
	7221000	Unterhaltung des beweglichen Vermögens	-5.552,28	-6.000	-6.000		-6.100	-6.100 -6.100
	7271000	Besondere Verwaltungs- und Betriebsauszahlungen	-32.167,05	-34.000	-34.000		-34.300	-34.500 -34.700
	7411000	Sonstige Personal- und Versorgungsauszahlungen	-8.560,00	-8.000	-14.000		-14.100	-14.200 -14.300
	7431000	Geschäftsauszahlungen	-1.189,49	-1.300	-1.300		-1.300	-1.300 -1.300
	7458000	Erstattungen an übrige Bereiche	-128.839,21	-135.000	-135.000		-136.400	-137.000 -137.700
3		= Zahlungsmittelüberschuss/-bedarf der Ergebnisrechnung (Saldo Nr. 1 und 2)	-114.470,98	-170.800	-168.000		-169.700	-170.500 -171.400
4	180	+ Einzahlungen aus Investitionszuwendungen						
5	190	+ Einzahlungen aus Investitionsbeitr. und ähnl. Entgelten für Invest.tätigkeiten						
6	200	+ Einzahlungen aus der Veräußerung von Sachvermögen						
7	210	+ Einzahlungen aus der Veräußerung von Finanzvermögen						
8	220	+ Einzahlungen für sonstige Investitionstätigkeiten						
9		= Einzahlungen aus Investitionstätigkeit (Summe Nr. 4 bis 8)						
10	240	- Auszahlungen für den Erwerb von Grundstücken und Gebäuden						

Haushaltsplan 2021 der Gemeinde Ostrach



Teilfinanzhaushalt Produktgruppe 2140 Schülerbezogene Leistungen/ Mensa, Schulsozialarbeit - [THH 3]

Gemeinde Ostrach

Nr.	Sachkto/ Glieder- ungscode	Teilfinanzhaushalt Einzahlungs- und Auszahlungsarten	Ergebnis 2019	Ansatz 2020	Ansatz 2021	VE	Plan 2022	Plan 2023 Plan 2024
11	250	- Auszahlungen für Baumaßnahmen						
12	260	- Auszahlungen für den Erwerb von beweglichem Sachvermögen						
13	270	- Auszahlungen für den Erwerb von Finanzvermögen						
14	280	- Auszahlungen für Investitionsförderungsmaßnahmen						
15	290	- Auszahlungen für den Erwerb von immateriellen Vermögensgegenständen						
16		= Auszahlungen aus Investitionstätigkeit (Saldo Nr. 10 bis 15)						
17		= Veranschl. Finanzierungsmittelübers./- bedarf aus Invest. (Saldo Nr. 9 und 16)						
18		= Veranschl. Finanzierungsmittelüberschuss/-bedarf (Saldo Nr. 3 und 17)	-114.470,98	-170.800	-168.000		-169.700	-170.500 -171.400

Haushaltsplan 2021 der Gemeinde Ostrach



Teilergebnishaushalt einschließlich Finanzplanung Teilhaushalt 4 Sport, Kultur, und Soziales

Gemeinde Ostrach

Nr.	Sachkto/ Glieder- ungscode	Teilergebnishaushalt Ertrags- und Aufwandsarten	Ergebnis 2019	Ansatz 2020	Ansatz 2021	Plan 2022	Plan 2023	Plan 2024
1	010	+ Steuern und ähnliche Abgaben						
2	020	+ Zuweisungen und Zuwendungen, Umlagen	676.677,09	721.500	1.025.800	1.036.000	1.041.200	1.046.300
	3140000	Zuweisungen für laufende Zwecke vom Bund	26.979,82					
	3141000	Zuweisungen für laufende Zwecke vom Land	645.297,27	717.100	1.025.800	1.036.000	1.041.200	1.046.300
	3142000	Zuw. für laufende Zwecke von Gem. u Gemeindeverbän	4.400,00	4.400				
3	025	+ Aufgelöste Investitionszuwendungen und - beiträge	14.222,58		14.300	14.300	14.300	14.300
	3161000	Erträge a.d.Auflösung v.Sonderposten a.Zuwendungen	14.222,58		14.300	14.300	14.300	14.300
4	030	+ Sonstige Transfererträge						
5	040	+ Entgelte f. öffentl. Leistungen o. Einrichtungen	76.107,75	76.000	76.000	76.800	77.200	77.600
	3321000	Benutzungsgebühren und ähnliche Entgelte	76.107,75	76.000	76.000	76.800	77.200	77.600
6	050	+ Sonstige privatrechtliche Leistungsentgelte	14.445,74	5.800	7.500	7.500	7.600	7.600
	3461000	Sonstige privatrechtliche Leistungsentgelte	14.445,74	5.800	7.500	7.500	7.600	7.600
7	060	+ Kostenerstattungen und Kostenumlagen	40.667,51	28.000				
	3482000	Erstattungen von Gemeinden und Gemeindeverbänden	21.423,83	18.000				
	3488000	Erstattungen von übrigen Bereichen	19.243,68	10.000				
8	070	+ Zinsen und ähnliche Erträge						
9	080	+ Aktivierte Eigenleistungen und Bestandveränderg.						
10	090	+ Sonstige ordentliche Erträge		11.700	700	700	700	700
	3571000	Erträge aus der Auflösung von sonstigen Sonderpost		11.700	700	700	700	700
11	100	= Ordentliche Erträge (Summe Nr. 1 bis 10)	822.120,67	843.000	1.124.300	1.135.300	1.141.000	1.146.500
12	110	- Personalaufwendungen	-567.632,74	-580.800	-643.800	-650.300	-653.500	-656.500
	4012000	Dienstaufwendungen Arbeitnehmer	-435.140,59	-441.000	-494.700	-499.700	-502.100	-504.600
	4019000	Dienstaufwendungen Sonstige Beschäftigte	-337,05	-500	-500	-500	-500	-500
	4022000	Beiträge zu Versorgungskassen Arbeitnehmer	-38.538,46	-42.700	-44.600	-45.100	-45.300	-45.400
	4032000	Beiträge zur gesetzl. SozialversicheruArbeitnehmer	-93.616,64	-96.600	-104.000	-105.000	-105.600	-106.000
13	120	- Versorgungsaufwendungen						
14	130	- Aufwendungen für Sach- und Dienstleistungen	-194.949,87	-213.100	-211.200	-213.200	-214.500	-215.300
	4211000	Unterhaltung der Grundstücke und baulichen Anlagen	-81.267,75	-83.100	-77.200	-78.000	-78.400	-78.700
	4212000	Unterhaltung des sonstigen unbeweglichen Vermögens	-19.714,82	-17.500	-22.000	-22.200	-22.300	-22.400
	4221000	Unterhaltung des beweglichen Vermögens	-11.922,91	-14.700	-14.700	-14.900	-15.000	-15.000
	4231000	Mieten und Pachten	-7.140,62	-7.600	-7.600	-7.700	-7.700	-7.800
	4232000	Leasing	-2.185,53	-2.200	-2.200	-2.200	-2.200	-2.200
	4241000	Bewirtschaftung der Grundst. u. baulichen Anlagen	-48.671,01	-60.100	-61.100	-61.600	-62.200	-62.400
	4251000	Haltung von Fahrzeugen	-369,74		-1.500	-1.500	-1.500	-1.500
	4261000	Besondere Aufwendungen für Beschäftigte	-99,96	-1.500	-500	-500	-500	-500
	4271000	Besondere Verwaltungs- und Betriebsaufwendungen	-23.577,53	-26.400	-24.400	-24.600	-24.700	-24.800
15	140	- Abschreibungen	-145.008,29	-171.200	-142.200	-129.300	-123.300	-108.800
	4711000	AfA auf imm.Vermögensgegenstände u.Sachvermögen	-144.799,46	-155.400	-141.400	-128.500	-122.500	-108.000

Haushaltsplan 2021 der Gemeinde Ostrach



Teilergebnishaushalt einschließlich Finanzplanung Teilhaushalt 4 Sport, Kultur, und Soziales

Gemeinde Ostrach

Nr.	Sachkto./ Glieder- ungscode	Teilergebnishaushalt Ertrags- und Aufwandsarten	Ergebnis 2019	Ansatz 2020	Ansatz 2021	Plan 2022	Plan 2023	Plan 2024
	4721000	Abschreibungen auf Finanzvermögen	-208,83	-15.800	-800	-800	-800	-800
16	150	- Zinsen und ähnliche Aufwendungen						
17	160	- Transferaufwendungen	-1.369.484,83	-1.402.750	-1.424.500	-1.438.800	-1.445.900	-1.453.000
	4312000	Zuweisungen an Gemeinden und Gemeindeverbände	-26.004,29	-26.000	-26.000	-26.300	-26.400	-26.500
	4318000	Zuschüsse an übrige Bereiche	-1.343.480,54	-1.376.750	-1.398.500	-1.412.500	-1.419.500	-1.426.500
18	170	- Sonstige ordentliche Aufwendungen	-25.744,85	-30.500	-30.700	-30.800	-30.900	-31.200
	4411000	Sonstige Personal- und Versorgungsaufwendungen	-9.936,46	-11.000	-11.000	-11.100	-11.100	-11.200
	4429000	Sonst. Aufw. f. d. Inanspr. von Rechten u. Diensten	-520,00	-1.000	-1.000	-1.000	-1.000	-1.000
	4431000	Geschäftsaufwendungen	-7.105,89	-8.700	-9.000	-9.000	-9.100	-9.100
	4441000	Steuern, Versicherungen, Schadensfälle, Sonderabg.	-8.182,50	-9.800	-9.700	-9.700	-9.700	-9.900
19	180	= Ordentliche Aufwendungen (Summe Nr. 12 bis 18)	-2.302.820,58	-2.398.350	-2.452.400	-2.462.400	-2.468.100	-2.464.800
20	190	= Veranschlagtes ordentliches Ergebnis (Summe Nr. 11 und 19)	-1.480.699,91	-1.555.350	-1.328.100	-1.327.100	-1.327.100	-1.318.300
21	196	+ Erträge aus internen Leistungen						
22	198	- Aufwendungen für interne Leistungen		-86.000	-86.800	-87.800	-88.100	-88.500
	4811000	Aufwendungen aus internen Leistungsbeziehungen		-86.000	-86.800	-87.800	-88.100	-88.500
23	199	- kalkulatorische Kosten						
24	330	= Veranschlagtes kalkulatorisches Ergebnis (Saldo Nr. 21 bis 23)		-86.000	-86.800	-87.800	-88.100	-88.500
25	340	= Veranschlagter Nettoressourcenbedarf/- überschuss (Summe Nr. 20 und 24)	-1.480.699,91	-1.641.350	-1.414.900	-1.414.900	-1.415.200	-1.406.800

Haushaltsplan 2021 der Gemeinde Ostrach



Teilfinanzhaushalt Teilhaushalt 4 Sport, Kultur, und Soziales

Gemeinde Ostrach

Nr.	Sachkto/ Glieder- ungscode	Teilfinanzhaushalt Einzahlungs- und Auszahlungsarten	Ergebnis 2019	Ansatz 2020	Ansatz 2021	VE	Plan 2022	Plan 2023 Plan 2024
1	010-080	+ Summe Einzahlungen aus lfd. Verwaltungstätigkeit (o. ao. Ertr. a. Verm.veräuß)	801.142,95	831.300	1.109.300		1.120.300	1.126.000 1.131.500
	6140000	Zuweisungen für laufende Zwecke vom Bund	26.979,82					
	6141000	Zuweisungen für laufende Zwecke vom Land	645.297,27	717.100	1.025.800		1.036.000	1.041.200 1.046.300
	6142000	Zuw. für lauf. Zwecke von Gem. und Gemeindeverbänd	4.400,00	4.400				
	6321000	Benutzungsgebühren und ähnliche Entgelte	75.424,77	76.000	76.000		76.800	77.200 77.600
	6461000	Sonstige privatrechtliche Leistungsentgelte	14.500,74	5.800	7.500		7.500	7.600 7.600
	6482000	Erstattungen von Gemeinden und Gemeindeverbänden	26.013,37	18.000				
	6488000	Erstattungen von übrigen Bereichen	8.526,98	10.000				
2	100-150	- Summe Auszahlungen aus lfd. Verwaltungstätigkeit	-2.036.967,55	-2.227.150	-2.310.200		-2.333.100	-2.344.800 -2.356.000
	7012000	Dienstbezüge Arbeitnehmer	-435.140,59	-441.000	-494.700		-499.700	-502.100 -504.600
	7019000	Dienstbezüge Sonstige Beschäftigte	-337,05	-500	-500		-500	-500 -500
	7022000	Beiträge zu Versorgungskassen Arbeitnehmer	-38.538,46	-42.700	-44.600		-45.100	-45.300 -45.400
	7032000	Beiträge zur gesetzlichen Sozialvers. Arbeitnehmer	-93.616,64	-96.600	-104.000		-105.000	-105.600 -106.000
	7211000	Unterhaltung der Grundstücke und baulichen Anlagen	-81.267,75	-83.100	-77.200		-78.000	-78.400 -78.700
	7212000	Unterhaltung des sonstigen unbeweglichen Vermögens	-19.714,82	-17.500	-22.000		-22.200	-22.300 -22.400
	7221000	Unterhaltung des beweglichen Vermögens	-11.922,91	-14.700	-14.700		-14.900	-15.000 -15.000
	7231000	Mieten und Pachten inkl. Mietnebenkosten	-7.140,62	-7.600	-7.600		-7.700	-7.700 -7.800
	7232000	Leasing	-2.185,53	-2.200	-2.200		-2.200	-2.200 -2.200
	7241000	Bewirtschaftung d.Grundstücke u.baulichen Anlagen	-48.671,01	-60.100	-61.100		-61.600	-62.200 -62.400
	7251000	Haltung von Fahrzeugen	-369,74		-1.500		-1.500	-1.500 -1.500
	7261000	Besondere zahlungswirksame Aufw.f.Beschäftigte	-99,96	-1.500	-500		-500	-500 -500
	7271000	Besondere Verwaltungs- und Betriebsauszahlungen	-23.577,53	-26.400	-24.400		-24.600	-24.700 -24.800

Haushaltsplan 2021 der Gemeinde Ostrach



Teilfinanzhaushalt Teilhaushalt 4 Sport, Kultur, und Soziales

Gemeinde Ostrach

Nr.	Sachkto./ Glieder- ungscode	Teilfinanzhaushalt Einzahlungs- und Auszahlungsarten	Ergebnis 2019	Ansatz 2020	Ansatz 2021	VE	Plan 2022	Plan 2023 Plan 2024
	7312000	Zuweisungen an Gemeinden und Gemeindeverbände	-26.004,29	-26.000	-26.000		-26.300	-26.400 -26.500
	7318000	Zuschüsse an übrige Bereiche	-1.222.641,36	-1.376.750	-1.398.500		-1.412.500	-1.419.500 -1.426.500
	7411000	Sonstige Personal- und Versorgungsauszahlungen	-9.936,46	-11.000	-11.000		-11.100	-11.100 -11.200
	7429000	Sonst. Ausz. für die Inanspr. von Rechten und Dien	-520,00	-1.000	-1.000		-1.000	-1.000 -1.000
	7431000	Geschäftsauszahlungen	-7.100,33	-8.700	-9.000		-9.000	-9.100 -9.100
	7441000	Steuern, Versicherungen, Schadensfälle	-8.182,50	-9.800	-9.700		-9.700	-9.700 -9.900
3		= Zahlungsmittelüberschuss/-bedarf der Ergebnisrechnung (Saldo Nr. 1 und 2)	-1.235.824,60	-1.395.850	-1.200.900		-1.212.800	-1.218.800 -1.224.500
4	180	+ Einzahlungen aus Investitionszuwendungen						
5	190	+ Einzahlungen aus Investitionsbeitr. und ähnl. Entgelten für Invest.tätigkeiten						
6	200	+ Einzahlungen aus der Veräußerung von Sachvermögen						
7	210	+ Einzahlungen aus der Veräußerung von Finanzvermögen						
8	220	+ Einzahlungen für sonstige Investitionstätigkeiten						
9		= Einzahlungen aus Investitionstätigkeit (Summe Nr. 4 bis 8)						
10	240	- Auszahlungen für den Erwerb von Grundstücken und Gebäuden	-86.633,25	-20.000				
	7821000	Ausz. für den Erwerb von Grundstücken und Gebäuden	-86.633,25	-20.000				
11	250	- Auszahlungen für Baumaßnahmen		-275.000				
	7871000	Ausz. für Hochbaumaßnahmen		-275.000				
12	260	- Auszahlungen für den Erwerb von beweglichem Sachvermögen	-2.494,41	-23.000				
	7831200	Ausz. für den Erwerb von bew. Verm oberh. Wertgr.	-2.494,41	-23.000				
13	270	- Auszahlungen für den Erwerb von Finanzvermögen						

Haushaltsplan 2021 der Gemeinde Ostrach



Teilfinanzhaushalt Teilhaushalt 4 Sport, Kultur, und Soziales

Gemeinde Ostrach

Nr.	Sachkto./ Glieder- ungscode	Teilfinanzhaushalt Einzahlungs- und Auszahlungsarten	Ergebnis 2019	Ansatz 2020	Ansatz 2021	VE	Plan 2022	Plan 2023 Plan 2024
14	280	- Auszahlungen für Investitionsförderungsmaßnahmen	-17.900,00	-50.000				
	7818000	Zuweisungen und Zuschüsse für Investitionen ÜB	-17.900,00	-50.000				
15	290	- Auszahlungen für den Erwerb von immateriellen Vermögensgegenständen						
16		= Auszahlungen aus Investitionstätigkeit (Saldo Nr. 10 bis 15)	-107.027,66	-368.000				
17		= Veranschl. Finanzierungsmittelübers./- bedarf aus Invest. (Saldo Nr. 9 und 16)	-107.027,66	-368.000				
18		= Veranschl. Finanzierungsmittelüberschuss/-bedarf (Saldo Nr. 3 und 17)	-1.342.852,26	-1.763.850	-1.200.900		-1.212.800	-1.218.800 -1.224.500

Haushaltsplan 2021 der Gemeinde Ostrach



Teilergebnishaushalt einschließlich Finanzplanung Produktbereich 25 Museen, Archiv, Zoo

Gemeinde Ostrach

Nr.	Sachkto./ Glieder- ungscode	Teilergebnishaushalt Ertrags- und Aufwandsarten	Ergebnis 2019	Ansatz 2020	Ansatz 2021	Plan 2022	Plan 2023	Plan 2024
1	010	+ Steuern und ähnliche Abgaben						
2	020	+ Zuweisungen und Zuwendungen, Umlagen						
3	025	+ Aufgelöste Investitionszuwendungen und - beiträge						
4	030	+ Sonstige Transfererträge						
5	040	+ Entgelte f. öffentl. Leistungen o. Einrichtungen						
6	050	+ Sonstige privatrechtliche Leistungsentgelte	115,50	1.000	500	500	500	500
	3461000	Sonstige privatrechtliche Leistungsentgelte	115,50	1.000	500	500	500	500
7	060	+ Kostenerstattungen und Kostenumlagen						
8	070	+ Zinsen und ähnliche Erträge						
9	080	+ Aktivierte Eigenleistungen und Bestandveränderg.						
10	090	+ Sonstige ordentliche Erträge						
11	100	= Ordentliche Erträge (Summe Nr. 1 bis 10)	115,50	1.000	500	500	500	500
12	110	- Personalaufwendungen	-936,23	-1.100	-1.100	-1.100	-1.100	-1.100
	4012000	Dienstaufwendungen Arbeitnehmer	-511,29	-500	-500	-500	-500	-500
	4019000	Dienstaufwendungen Sonstige Beschäftigte	-337,05	-500	-500	-500	-500	-500
	4032000	Beiträge zur gesetzl. SozialversicheruArbeitnehmer	-87,89	-100	-100	-100	-100	-100
13	120	- Versorgungsaufwendungen						
14	130	- Aufwendungen für Sach- und Dienstleistungen	-20.300,35	-30.700	-28.700	-28.900	-29.200	-29.200
	4211000	Unterhaltung der Grundstücke und baulichen Anlagen	-13.023,09	-17.000	-17.000	-17.200	-17.300	-17.300
	4221000	Unterhaltung des beweglichen Vermögens	-1.367,07	-3.500	-3.500	-3.500	-3.600	-3.600
	4232000	Leasing	-2.185,53	-2.200	-2.200	-2.200	-2.200	-2.200
	4241000	Bewirtschaftung der Grundst. u. baulichen Anlagen	-2.281,16	-4.000	-4.000	-4.000	-4.100	-4.100
	4271000	Besondere Verwaltungs- und Betriebsaufwendungen	-1.443,50	-4.000	-2.000	-2.000	-2.000	-2.000
15	140	- Abschreibungen	-24.623,27	-24.600	-24.600	-24.600	-24.600	-24.600
	4711000	AfA auf imm.Vermögensgegenstände u.Sachvermögen	-24.623,27	-24.600	-24.600	-24.600	-24.600	-24.600
16	150	- Zinsen und ähnliche Aufwendungen						
17	160	- Transferaufwendungen						
18	170	- Sonstige ordentliche Aufwendungen	-3.232,47	-4.000	-4.100	-4.100	-4.100	-4.200
	4431000	Geschäftsaufwendungen	-421,05	-500	-1.100	-1.100	-1.100	-1.100
	4441000	Steuern, Versicherungen, Schadensfälle, Sonderabg.	-2.811,42	-3.500	-3.000	-3.000	-3.000	-3.100
19	180	= Ordentliche Aufwendungen (Summe Nr. 12 bis 18)	-49.092,32	-60.400	-58.500	-58.700	-59.000	-59.100
20	190	= Veranschlagtes ordentliches Ergebnis (Summe Nr. 11 und 19)	-48.976,82	-59.400	-58.000	-58.200	-58.500	-58.600
21	196	+ Erträge aus internen Leistungen						
22	198	- Aufwendungen für interne Leistungen		-5.200	-5.300	-5.400	-5.400	-5.400
	4811000	Aufwendungen aus internen Leistungsbeziehungen		-5.200	-5.300	-5.400	-5.400	-5.400
23	199	- kalkulatorische Kosten						

Haushaltsplan 2021 der Gemeinde Ostrach



Teilergebnishaushalt einschließlich Finanzplanung Produktbereich 25 Museen, Archiv, Zoo

Gemeinde Ostrach

Nr.	Sachto/ Glieder- ungscode	Teilergebnishaushalt Ertrags- und Aufwandsarten	Ergebnis 2019	Ansatz 2020	Ansatz 2021	Plan 2022	Plan 2023	Plan 2024
24	330	= Veranschlagtes kalkulatorisches Ergebnis (Saldo Nr. 21 bis 23)		-5.200	-5.300	-5.400	-5.400	-5.400
25	340	= Veranschlagter Nettoressourcenbedarf/- überschuss (Summe Nr. 20 und 24)	-48.976,82	-64.600	-63.300	-63.600	-63.900	-64.000

Haushaltsplan 2021 der Gemeinde Ostrach



Teilfinanzhaushalt Produktbereich 25 Museen, Archiv, Zoo

Gemeinde Ostrach

Nr.	Sachkto/ Glieder- ungscode	Teilfinanzhaushalt Einzahlungs- und Auszahlungsarten	Ergebnis 2019	Ansatz 2020	Ansatz 2021	VE	Plan 2022	Plan 2023 Plan 2024
1	010-080	+ Summe Einzahlungen aus lfd. Verwaltungstätigkeit (o. ao. Ertr. a. Verm.veräuß)	115,50	1.000	500		500	500 500
	6461000	Sonstige privatrechtliche Leistungsentgelte	115,50	1.000	500		500	500 500
2	100-150	- Summe Auszahlungen aus lfd. Verwaltungstätigkeit	-24.468,45	-35.800	-33.900		-34.100	-34.400 -34.500
	7012000	Dienstbezüge Arbeitnehmer	-511,29	-500	-500		-500	-500 -500
	7019000	Dienstbezüge Sonstige Beschäftigte	-337,05	-500	-500		-500	-500 -500
	7032000	Beiträge zur gesetzlichen Sozialvers. Arbeitnehmer	-87,89	-100	-100		-100	-100 -100
	7211000	Unterhaltung der Grundstücke und baulichen Anlagen	-13.023,09	-17.000	-17.000		-17.200	-17.300 -17.300
	7221000	Unterhaltung des beweglichen Vermögens	-1.367,07	-3.500	-3.500		-3.500	-3.600 -3.600
	7232000	Leasing	-2.185,53	-2.200	-2.200		-2.200	-2.200 -2.200
	7241000	Bewirtschaftung d.Grundstücke u.baulichen Anlagen	-2.281,16	-4.000	-4.000		-4.000	-4.100 -4.100
	7271000	Besondere Verwaltungs- und Betriebsauszahlungen	-1.443,50	-4.000	-2.000		-2.000	-2.000 -2.000
	7431000	Geschäftsauszahlungen	-420,45	-500	-1.100		-1.100	-1.100 -1.100
	7441000	Steuern, Versicherungen, Schadensfälle	-2.811,42	-3.500	-3.000		-3.000	-3.000 -3.100
3		= Zahlungsmittelüberschuss/-bedarf der Ergebnisrechnung (Saldo Nr. 1 und 2)	-24.352,95	-34.800	-33.400		-33.600	-33.900 -34.000
4	180	+ Einzahlungen aus Investitionszuwendungen						
5	190	+ Einzahlungen aus Investitionsbeitr. und ähnl. Entgelten für Invest.tätigkeiten						
6	200	+ Einzahlungen aus der Veräußerung von Sachvermögen						
7	210	+ Einzahlungen aus der Veräußerung von Finanzvermögen						
8	220	+ Einzahlungen für sonstige Investitionstätigkeiten						
9		= Einzahlungen aus Investitionstätigkeit (Summe Nr. 4 bis 8)						
10	240	- Auszahlungen für den Erwerb von Grundstücken und Gebäuden						

Haushaltsplan 2021 der Gemeinde Ostrach



Teilfinanzhaushalt Produktbereich 25 Museen, Archiv, Zoo

Gemeinde Ostrach

Nr.	Sachkto./ Glieder- ungscode	Teilfinanzhaushalt Einzahlungs- und Auszahlungsarten	Ergebnis 2019	Ansatz 2020	Ansatz 2021	VE	Plan 2022	Plan 2023 Plan 2024
11	250	- Auszahlungen für Baumaßnahmen						
12	260	- Auszahlungen für den Erwerb von beweglichem Sachvermögen						
13	270	- Auszahlungen für den Erwerb von Finanzvermögen						
14	280	- Auszahlungen für Investitionsförderungsmaßnahmen						
15	290	- Auszahlungen für den Erwerb von immateriellen Vermögensgegenständen						
16		= Auszahlungen aus Investitionstätigkeit (Saldo Nr. 10 bis 15)						
17		= Veranschl. Finanzierungsmittelübers./- bedarf aus Invest. (Saldo Nr. 9 und 16)						
18		= Veranschl. Finanzierungsmittelüberschuss/-bedarf (Saldo Nr. 3 und 17)	-24.352,95	-34.800	-33.400		-33.600	-33.900 -34.000

Haushaltsplan 2021 der Gemeinde Ostrach



Teilergebnishaushalt einschließlich Finanzplanung Produktgruppe 2520 Kommunale Museen - [THH 4]

Gemeinde Ostrach

Nr.	Sachkto/ Glieder- ungscode	Teilergebnishaushalt Ertrags- und Aufwandsarten	Ergebnis 2019	Ansatz 2020	Ansatz 2021	Plan 2022	Plan 2023	Plan 2024
1	010	+ Steuern und ähnliche Abgaben						
2	020	+ Zuweisungen und Zuwendungen, Umlagen						
3	025	+ Aufgelöste Investitionszuwendungen und - beiträge						
4	030	+ Sonstige Transfererträge						
5	040	+ Entgelte f. öffentl. Leistungen o. Einrichtungen						
6	050	+ Sonstige privatrechtliche Leistungsentgelte	115,50	1.000	500	500	500	500
	3461000	Sonstige privatrechtliche Leistungsentgelte	115,50	1.000	500	500	500	500
7	060	+ Kostenerstattungen und Kostenumlagen						
8	070	+ Zinsen und ähnliche Erträge						
9	080	+ Aktivierte Eigenleistungen und Bestandveränderg.						
10	090	+ Sonstige ordentliche Erträge						
11	100	= Ordentliche Erträge (Summe Nr. 1 bis 10)	115,50	1.000	500	500	500	500
12	110	- Personalaufwendungen	-936,23	-1.100	-1.100	-1.100	-1.100	-1.100
	4012000	Dienstaufwendungen Arbeitnehmer	-511,29	-500	-500	-500	-500	-500
	4019000	Dienstaufwendungen Sonstige Beschäftigte	-337,05	-500	-500	-500	-500	-500
	4032000	Beiträge zur gesetzl. SozialversicheruArbeitnehmer	-87,89	-100	-100	-100	-100	-100
13	120	- Versorgungsaufwendungen						
14	130	- Aufwendungen für Sach- und Dienstleistungen	-20.300,35	-30.700	-28.700	-28.900	-29.200	-29.200
	4211000	Unterhaltung der Grundstücke und baulichen Anlagen	-13.023,09	-17.000	-17.000	-17.200	-17.300	-17.300
	4221000	Unterhaltung des beweglichen Vermögens	-1.367,07	-3.500	-3.500	-3.500	-3.600	-3.600
	4232000	Leasing	-2.185,53	-2.200	-2.200	-2.200	-2.200	-2.200
	4241000	Bewirtschaftung der Grundst. u. baulichen Anlagen	-2.281,16	-4.000	-4.000	-4.000	-4.100	-4.100
	4271000	Besondere Verwaltungs- und Betriebsaufwendungen	-1.443,50	-4.000	-2.000	-2.000	-2.000	-2.000
15	140	- Abschreibungen	-24.623,27	-24.600	-24.600	-24.600	-24.600	-24.600
	4711000	AfA auf imm.Vermögensgegenstände u.Sachvermögen	-24.623,27	-24.600	-24.600	-24.600	-24.600	-24.600
16	150	- Zinsen und ähnliche Aufwendungen						
17	160	- Transferaufwendungen						
18	170	- Sonstige ordentliche Aufwendungen	-3.232,47	-4.000	-4.100	-4.100	-4.100	-4.200
	4431000	Geschäftsaufwendungen	-421,05	-500	-1.100	-1.100	-1.100	-1.100
	4441000	Steuern, Versicherungen, Schadensfälle, Sonderabg.	-2.811,42	-3.500	-3.000	-3.000	-3.000	-3.100
19	180	= Ordentliche Aufwendungen (Summe Nr. 12 bis 18)	-49.092,32	-60.400	-58.500	-58.700	-59.000	-59.100
20	190	= Veranschlagtes ordentliches Ergebnis (Summe Nr. 11 und 19)	-48.976,82	-59.400	-58.000	-58.200	-58.500	-58.600
21	196	+ Erträge aus internen Leistungen						
22	198	- Aufwendungen für interne Leistungen		-5.200	-5.300	-5.400	-5.400	-5.400
	4811000	Aufwendungen aus internen Leistungsbeziehungen		-5.200	-5.300	-5.400	-5.400	-5.400
23	199	- kalkulatorische Kosten						

Haushaltsplan 2021 der Gemeinde Ostrach



Teilergebnishaushalt einschließlich Finanzplanung Produktgruppe 2520 Kommunale Museen - [THH 4]

Gemeinde Ostrach

Nr.	Sachkto/ Glieder- ungscode	Teilergebnishaushalt Ertrags- und Aufwandsarten	Ergebnis 2019	Ansatz 2020	Ansatz 2021	Plan 2022	Plan 2023	Plan 2024
24	330	= Veranschlagtes kalkulatorisches Ergebnis (Saldo Nr. 21 bis 23)		-5.200	-5.300	-5.400	-5.400	-5.400
25	340	= Veranschlagter Nettoressourcenbedarf/- überschuss (Summe Nr. 20 und 24)	-48.976,82	-64.600	-63.300	-63.600	-63.900	-64.000

Haushaltsplan 2021 der Gemeinde Ostrach



Teilfinanzhaushalt Produktgruppe 2520 Kommunale Museen - [THH 4]

Gemeinde Ostrach

Nr.	Sachkto./ Glieder- ungscode	Teilfinanzhaushalt Einzahlungs- und Auszahlungsarten	Ergebnis 2019	Ansatz 2020	Ansatz 2021	VE	Plan 2022	Plan 2023 Plan 2024
1	010-080	+ Summe Einzahlungen aus lfd. Verwaltungstätigkeit (o. ao. Ertr. a. Verm.veräuß)	115,50	1.000	500		500	500 500
	6461000	Sonstige privatrechtliche Leistungsentgelte	115,50	1.000	500		500	500 500
2	100-150	- Summe Auszahlungen aus lfd. Verwaltungstätigkeit	-24.468,45	-35.800	-33.900		-34.100	-34.400 -34.500
	7012000	Dienstbezüge Arbeitnehmer	-511,29	-500	-500		-500	-500 -500
	7019000	Dienstbezüge Sonstige Beschäftigte	-337,05	-500	-500		-500	-500 -500
	7032000	Beiträge zur gesetzlichen Sozialvers. Arbeitnehmer	-87,89	-100	-100		-100	-100 -100
	7211000	Unterhaltung der Grundstücke und baulichen Anlagen	-13.023,09	-17.000	-17.000		-17.200	-17.300 -17.300
	7221000	Unterhaltung des beweglichen Vermögens	-1.367,07	-3.500	-3.500		-3.500	-3.600 -3.600
	7232000	Leasing	-2.185,53	-2.200	-2.200		-2.200	-2.200 -2.200
	7241000	Bewirtschaftung d.Grundstücke u.baulichen Anlagen	-2.281,16	-4.000	-4.000		-4.000	-4.100 -4.100
	7271000	Besondere Verwaltungs- und Betriebsauszahlungen	-1.443,50	-4.000	-2.000		-2.000	-2.000 -2.000
	7431000	Geschäftsauszahlungen	-420,45	-500	-1.100		-1.100	-1.100 -1.100
	7441000	Steuern, Versicherungen, Schadensfälle	-2.811,42	-3.500	-3.000		-3.000	-3.000 -3.100
3		= Zahlungsmittelüberschuss/-bedarf der Ergebnisrechnung (Saldo Nr. 1 und 2)	-24.352,95	-34.800	-33.400		-33.600	-33.900 -34.000
4	180	+ Einzahlungen aus Investitionszuwendungen						
5	190	+ Einzahlungen aus Investitionsbeitr. und ähnl. Entgelten für Invest.tätigkeiten						
6	200	+ Einzahlungen aus der Veräußerung von Sachvermögen						
7	210	+ Einzahlungen aus der Veräußerung von Finanzvermögen						
8	220	+ Einzahlungen für sonstige Investitionstätigkeiten						
9		= Einzahlungen aus Investitionstätigkeit (Summe Nr. 4 bis 8)						
10	240	- Auszahlungen für den Erwerb von Grundstücken und Gebäuden						

Haushaltsplan 2021 der Gemeinde Ostrach



Teilfinanzhaushalt Produktgruppe 2520 Kommunale Museen - [THH 4]

Gemeinde Ostrach

Nr.	Sachkto/ Glieder- ungscode	Teilfinanzhaushalt Einzahlungs- und Auszahlungsarten	Ergebnis 2019	Ansatz 2020	Ansatz 2021	VE	Plan 2022	Plan 2023 Plan 2024
11	250	- Auszahlungen für Baumaßnahmen						
12	260	- Auszahlungen für den Erwerb von beweglichem Sachvermögen						
13	270	- Auszahlungen für den Erwerb von Finanzvermögen						
14	280	- Auszahlungen für Investitionsförderungsmaßnahmen						
15	290	- Auszahlungen für den Erwerb von immateriellen Vermögensgegenständen						
16		= Auszahlungen aus Investitionstätigkeit (Saldo Nr. 10 bis 15)						
17		= Veranschl. Finanzierungsmittelübers./- bedarf aus Invest. (Saldo Nr. 9 und 16)						
18		= Veranschl. Finanzierungsmittelüberschuss/-bedarf (Saldo Nr. 3 und 17)	-24.352,95	-34.800	-33.400		-33.600	-33.900 -34.000

Haushaltsplan 2021 der Gemeinde Ostrach



Einzeldarstellung der Investitionsmaßnahmen

Produktgruppe 2520 Kommunale Museen - [THH 4]

Gemeinde Ostrach

Nr.	Investitionsmaßnahmen Einzahlungs- und Auszahlungsarten	Gesamtang. z. Maßnahme -nachrichtl.-	Bisher finanziert	Ermächtigungs- übertragungen aus Vorvorj.	Ergebnis 2019	Ansatz 2020	Ansatz 2021	VE
Investition I-2520-001 Anschaffungen Heimatmuseum								
9	- Auszahlungen für den Erwerb von beweglichem Sachvermögen	-10.000	0,00	0	0,00	0	0	0
13	= Summe der Auszahlungen aus Investitionstätigkeit (Summe Nr. 7 - 12)	-10.000	0,00	0	0,00	0	0	0
14	= Saldo aus Investitionstätigkeit (Saldo Nr. 6 + 13)	-10.000	0,00	0	0,00	0	0	0
16	= Gesamtkosten der Maßnahme (Summe Nr. 13 + 15)	-10.000	0,00	0	0,00	0	0	0

Haushaltsplan 2021 der Gemeinde Ostrach



Teilergebnishaushalt einschließlich Finanzplanung Produktbereich 26 Theater, Konzerte, Musikschulen

Gemeinde Ostrach

Nr.	Sachkto./ Glieder- ungscode	Teilergebnishaushalt Ertrags- und Aufwandsarten	Ergebnis 2019	Ansatz 2020	Ansatz 2021	Plan 2022	Plan 2023	Plan 2024
1	010	+ Steuern und ähnliche Abgaben						
2	020	+ Zuweisungen und Zuwendungen, Umlagen						
3	025	+ Aufgelöste Investitionszuwendungen und - beiträge						
4	030	+ Sonstige Transfererträge						
5	040	+ Entgelte f. öffentl. Leistungen o. Einrichtungen						
6	050	+ Sonstige privatrechtliche Leistungsentgelte						
7	060	+ Kostenerstattungen und Kostenumlagen						
8	070	+ Zinsen und ähnliche Erträge						
9	080	+ Aktivierte Eigenleistungen und Bestandsveränderg.						
10	090	+ Sonstige ordentliche Erträge						
11	100	= Ordentliche Erträge (Summe Nr. 1 bis 10)						
12	110	- Personalaufwendungen						
13	120	- Versorgungsaufwendungen						
14	130	- Aufwendungen für Sach- und Dienstleistungen						
15	140	- Abschreibungen						
16	150	- Zinsen und ähnliche Aufwendungen						
17	160	- Transferaufwendungen	-7.338,27	-25.000	-13.000	-13.100	-13.200	-13.300
	4318000	Zuschüsse an übrige Bereiche	-7.338,27	-25.000	-13.000	-13.100	-13.200	-13.300
18	170	- Sonstige ordentliche Aufwendungen						
19	180	= Ordentliche Aufwendungen (Summe Nr. 12 bis 18)	-7.338,27	-25.000	-13.000	-13.100	-13.200	-13.300
20	190	= Veranschlagtes ordentliches Ergebnis (Summe Nr. 11 und 19)	-7.338,27	-25.000	-13.000	-13.100	-13.200	-13.300
21	196	+ Erträge aus internen Leistungen						
22	198	- Aufwendungen für interne Leistungen						
23	199	- kalkulatorische Kosten						
24	330	= Veranschlagtes kalkulatorisches Ergebnis (Saldo Nr. 21 bis 23)						
25	340	= Veranschlagter Nettoressourcenbedarf/- überschuss (Summe Nr. 20 und 24)	-7.338,27	-25.000	-13.000	-13.100	-13.200	-13.300

Haushaltsplan 2021 der Gemeinde Ostrach



Teilfinanzhaushalt Produktbereich 26 Theater, Konzerte, Musikschulen

Gemeinde Ostrach

Nr.	Sachkto/ Glieder- ungscode	Teilfinanzhaushalt Einzahlungs- und Auszahlungsarten	Ergebnis 2019	Ansatz 2020	Ansatz 2021	VE	Plan 2022	Plan 2023 Plan 2024
1	010-080	+ Summe Einzahlungen aus lfd. Verwaltungstätigkeit (o. ao. Ertr. a. Verm.veräuß)						
2	100-150	- Summe Auszahlungen aus lfd. Verwaltungstätigkeit	-7.338,27	-25.000	-13.000		-13.100	-13.200 -13.300
	7318000	Zuschüsse an übrige Bereiche	-7.338,27	-25.000	-13.000		-13.100	-13.200 -13.300
3		= Zahlungsmittelüberschuss/-bedarf der Ergebnisrechnung (Saldo Nr. 1 und 2)	-7.338,27	-25.000	-13.000		-13.100	-13.200 -13.300
4	180	+ Einzahlungen aus Investitionszuwendungen						
5	190	+ Einzahlungen aus Investitionsbeitr. und ähnl. Entgelten für Invest.tätigkeiten						
6	200	+ Einzahlungen aus der Veräußerung von Sachvermögen						
7	210	+ Einzahlungen aus der Veräußerung von Finanzvermögen						
8	220	+ Einzahlungen für sonstige Investitionstätigkeiten						
9		= Einzahlungen aus Investitionstätigkeit (Summe Nr. 4 bis 8)						
10	240	- Auszahlungen für den Erwerb von Grundstücken und Gebäuden						
11	250	- Auszahlungen für Baumaßnahmen						
12	260	- Auszahlungen für den Erwerb von beweglichem Sachvermögen						
13	270	- Auszahlungen für den Erwerb von Finanzvermögen						
14	280	- Auszahlungen für Investitionsförderungsmaßnahmen						
15	290	- Auszahlungen für den Erwerb von immateriellen Vermögensgegenständen						
16		= Auszahlungen aus Investitionstätigkeit (Saldo Nr. 10 bis 15)						
17		= Veranschl. Finanzierungsmittelübers./- bedarf aus Invest. (Saldo Nr. 9 und 16)						

Haushaltsplan 2021 der Gemeinde Ostrach



Teilfinanzhaushalt Produktbereich 26 Theater, Konzerte, Musikschulen

Gemeinde Ostrach

Nr.	Sachto./ Glieder- ungscode	Teilfinanzhaushalt Einzahlungs- und Auszahlungsarten	Ergebnis 2019	Ansatz 2020	Ansatz 2021	VE	Plan 2022	Plan 2023 Plan 2024
18		= Veranschl. Finanzierungsmittelüberschuss/-bedarf (Saldo Nr. 3 und 17)	-7.338,27	-25.000	-13.000		-13.100	-13.200 -13.300

Haushaltsplan 2021 der Gemeinde Ostrach



Produktbeschreibung

Produktgruppe 2620 Musikpflege - [THH 4]

Gemeinde Ostrach

Produktbereich	26	Theater, Konzerte, Musikschulen
Produktgruppe	2620	Musikpflege - [THH 4]

Produktinformation

Kurzbeschreibung	<p>Einzelne Konzerte, ggf. unterteilt in Probe (einschl. Generalprobe) und Aufführung (ab Konzert); Bereitstellung, Unterhaltung und Betrieb von Konzerthäusern u. a. Spielstätten einschl. sämtlicher Betriebseinrichtungen und -anlagen; Bereitstellung sonstiger für Konzerte geeigneter Räumlichkeiten und Plätze</p>
Allgemeine Ziele	<p>Vermittlung eines möglichst qualitätsvollen Angebots im Sinne des Kulturauftrags Auseinandersetzung mit geistigen, künstlerischen und kulturellen Strömungen der Zeit</p>

Haushaltsplan 2021 der Gemeinde Ostrach



Teilergebnishaushalt einschließlich Finanzplanung Produktgruppe 2620 Musikpflege - [THH 4]

Gemeinde Ostrach

Nr.	Sachkto./ Glieder- ungscode	Teilergebnishaushalt Ertrags- und Aufwandsarten	Ergebnis 2019	Ansatz 2020	Ansatz 2021	Plan 2022	Plan 2023	Plan 2024
1	010	+ Steuern und ähnliche Abgaben						
2	020	+ Zuweisungen und Zuwendungen, Umlagen						
3	025	+ Aufgelöste Investitionszuwendungen und - beiträge						
4	030	+ Sonstige Transfererträge						
5	040	+ Entgelte f. öffentl. Leistungen o. Einrichtungen						
6	050	+ Sonstige privatrechtliche Leistungsentgelte						
7	060	+ Kostenerstattungen und Kostenumlagen						
8	070	+ Zinsen und ähnliche Erträge						
9	080	+ Aktivierte Eigenleistungen und Bestandsveränderg.						
10	090	+ Sonstige ordentliche Erträge						
11	100	= Ordentliche Erträge (Summe Nr. 1 bis 10)						
12	110	- Personalaufwendungen						
13	120	- Versorgungsaufwendungen						
14	130	- Aufwendungen für Sach- und Dienstleistungen						
15	140	- Abschreibungen						
16	150	- Zinsen und ähnliche Aufwendungen						
17	160	- Transferaufwendungen	-7.338,27	-25.000	-13.000	-13.100	-13.200	-13.300
	4318000	Zuschüsse an übrige Bereiche	-7.338,27	-25.000	-13.000	-13.100	-13.200	-13.300
18	170	- Sonstige ordentliche Aufwendungen						
19	180	= Ordentliche Aufwendungen (Summe Nr. 12 bis 18)	-7.338,27	-25.000	-13.000	-13.100	-13.200	-13.300
20	190	= Veranschlagtes ordentliches Ergebnis (Summe Nr. 11 und 19)	-7.338,27	-25.000	-13.000	-13.100	-13.200	-13.300
21	196	+ Erträge aus internen Leistungen						
22	198	- Aufwendungen für interne Leistungen						
23	199	- kalkulatorische Kosten						
24	330	= Veranschlagtes kalkulatorisches Ergebnis (Saldo Nr. 21 bis 23)						
25	340	= Veranschlagter Nettoressourcenbedarf/- überschuss (Summe Nr. 20 und 24)	-7.338,27	-25.000	-13.000	-13.100	-13.200	-13.300

Haushaltsplan 2021 der Gemeinde Ostrach



Teilfinanzhaushalt Produktgruppe 2620 Musikpflege - [THH 4]

Gemeinde Ostrach

Nr.	Sachkto/ Glieder- ungscode	Teilfinanzhaushalt Einzahlungs- und Auszahlungsarten	Ergebnis 2019	Ansatz 2020	Ansatz 2021	VE	Plan 2022	Plan 2023 Plan 2024
1	010-080	+ Summe Einzahlungen aus lfd. Verwaltungstätigkeit (o. ao. Ertr. a. Verm.veräuß)						
2	100-150	- Summe Auszahlungen aus lfd. Verwaltungstätigkeit	-7.338,27	-25.000	-13.000		-13.100	-13.200 -13.300
	7318000	Zuschüsse an übrige Bereiche	-7.338,27	-25.000	-13.000		-13.100	-13.200 -13.300
3		= Zahlungsmittelüberschuss/-bedarf der Ergebnisrechnung (Saldo Nr. 1 und 2)	-7.338,27	-25.000	-13.000		-13.100	-13.200 -13.300
4	180	+ Einzahlungen aus Investitionszuwendungen						
5	190	+ Einzahlungen aus Investitionsbeitr. und ähnl. Entgelten für Invest.tätigkeiten						
6	200	+ Einzahlungen aus der Veräußerung von Sachvermögen						
7	210	+ Einzahlungen aus der Veräußerung von Finanzvermögen						
8	220	+ Einzahlungen für sonstige Investitionstätigkeiten						
9		= Einzahlungen aus Investitionstätigkeit (Summe Nr. 4 bis 8)						
10	240	- Auszahlungen für den Erwerb von Grundstücken und Gebäuden						
11	250	- Auszahlungen für Baumaßnahmen						
12	260	- Auszahlungen für den Erwerb von beweglichem Sachvermögen						
13	270	- Auszahlungen für den Erwerb von Finanzvermögen						
14	280	- Auszahlungen für Investitionsförderungsmaßnahmen						
15	290	- Auszahlungen für den Erwerb von immateriellen Vermögensgegenständen						
16		= Auszahlungen aus Investitionstätigkeit (Saldo Nr. 10 bis 15)						
17		= Veranschl. Finanzierungsmittelübers./-bedarf aus Invest. (Saldo Nr. 9 und 16)						

Haushaltsplan 2021 der Gemeinde Ostrach



Teilfinanzhaushalt Produktgruppe 2620 Musikpflege - [THH 4]

Gemeinde Ostrach

Nr.	Sachkto/ Glieder- ungscode	Teilfinanzhaushalt Einzahlungs- und Auszahlungsarten	Ergebnis 2019	Ansatz 2020	Ansatz 2021	VE	Plan 2022	Plan 2023 Plan 2024
18		= Veranschl. Finanzierungsmittelüberschuss/-bedarf (Saldo Nr. 3 und 17)	-7.338,27	-25.000	-13.000		-13.100	-13.200 -13.300

Haushaltsplan 2021 der Gemeinde Ostrach



Teilergebnishaushalt einschließlich Finanzplanung Produktbereich 28 Sonstige Kulturpflege

Gemeinde Ostrach

Nr.	Sachkto./ Glieder- ungscode	Teilergebnishaushalt Ertrags- und Aufwandsarten	Ergebnis 2019	Ansatz 2020	Ansatz 2021	Plan 2022	Plan 2023	Plan 2024
1	010	+ Steuern und ähnliche Abgaben						
2	020	+ Zuweisungen und Zuwendungen, Umlagen						
3	025	+ Aufgelöste Investitionszuwendungen und - beiträge						
4	030	+ Sonstige Transfererträge						
5	040	+ Entgelte f. öffentl. Leistungen o. Einrichtungen						
6	050	+ Sonstige privatrechtliche Leistungsentgelte	3.597,78	1.000	3.600	3.600	3.700	3.700
	3461000	Sonstige privatrechtliche Leistungsentgelte	3.597,78	1.000	3.600	3.600	3.700	3.700
7	060	+ Kostenerstattungen und Kostenumlagen						
8	070	+ Zinsen und ähnliche Erträge						
9	080	+ Aktivierte Eigenleistungen und Bestandveränderg.						
10	090	+ Sonstige ordentliche Erträge						
11	100	= Ordentliche Erträge (Summe Nr. 1 bis 10)	3.597,78	1.000	3.600	3.600	3.700	3.700
12	110	- Personalaufwendungen						
13	120	- Versorgungsaufwendungen						
14	130	- Aufwendungen für Sach- und Dienstleistungen	-19.397,26	-20.500	-20.500	-20.700	-20.800	-20.900
	4211000	Unterhaltung der Grundstücke und baulichen Anlagen	-6.912,64	-7.000	-7.000	-7.100	-7.100	-7.100
	4271000	Besondere Verwaltungs- und Betriebsaufwendungen	-12.484,62	-13.500	-13.500	-13.600	-13.700	-13.800
15	140	- Abschreibungen	-647,65	-1.300	-600	-600	-600	-600
	4711000	AfA auf imm.Vermögensgegenstände u.Sachvermögen	-647,65	-1.300	-600	-600	-600	-600
16	150	- Zinsen und ähnliche Aufwendungen						
17	160	- Transferaufwendungen	-17.305,70	-19.000	-19.000	-19.200	-19.300	-19.400
	4318000	Zuschüsse an übrige Bereiche	-17.305,70	-19.000	-19.000	-19.200	-19.300	-19.400
18	170	- Sonstige ordentliche Aufwendungen	-539,40	-1.500	-1.500	-1.500	-1.500	-1.500
	4429000	Sonst. Aufw. f. d. Inanspr. von Rechten u.Diensten	-520,00	-1.000	-1.000	-1.000	-1.000	-1.000
	4441000	Steuern, Versicherungen, Schadensfälle, Sonderabg.	-19,40	-500	-500	-500	-500	-500
19	180	= Ordentliche Aufwendungen (Summe Nr. 12 bis 18)	-37.890,01	-42.300	-41.600	-42.000	-42.200	-42.400
20	190	= Veranschlagtes ordentliches Ergebnis (Summe Nr. 11 und 19)	-34.292,23	-41.300	-38.000	-38.400	-38.500	-38.700
21	196	+ Erträge aus internen Leistungen						
22	198	- Aufwendungen für interne Leistungen		-27.900	-28.000	-28.300	-28.400	-28.600
	4811000	Aufwendungen aus internen Leistungsbeziehungen		-27.900	-28.000	-28.300	-28.400	-28.600
23	199	- kalkulatorische Kosten						
24	330	= Veranschlagtes kalkulatorisches Ergebnis (Saldo Nr. 21 bis 23)		-27.900	-28.000	-28.300	-28.400	-28.600
25	340	= Veranschlagter Nettoressourcenbedarf/- überschuss (Summe Nr. 20 und 24)	-34.292,23	-69.200	-66.000	-66.700	-66.900	-67.300

Haushaltsplan 2021 der Gemeinde Ostrach



Teilfinanzhaushalt Produktbereich 28 Sonstige Kulturpflege

Gemeinde Ostrach

Nr.	Sachkto/ Glieder- ungscode	Teilfinanzhaushalt Einzahlungs- und Auszahlungsarten	Ergebnis 2019	Ansatz 2020	Ansatz 2021	VE	Plan 2022	Plan 2023 Plan 2024
1	010-080	+ Summe Einzahlungen aus lfd. Verwaltungstätigkeit (o. ao. Ertr. a. Verm.veräuß)	3.652,78	1.000	3.600		3.600	3.700 3.700
	6461000	Sonstige privatrechtliche Leistungsentgelte	3.652,78	1.000	3.600		3.600	3.700 3.700
2	100-150	- Summe Auszahlungen aus lfd. Verwaltungstätigkeit	-37.242,36	-41.000	-41.000		-41.400	-41.600 -41.800
	7211000	Unterhaltung der Grundstücke und baulichen Anlagen	-6.912,64	-7.000	-7.000		-7.100	-7.100 -7.100
	7271000	Besondere Verwaltungs- und Betriebsauszahlungen	-12.484,62	-13.500	-13.500		-13.600	-13.700 -13.800
	7318000	Zuschüsse an übrige Bereiche	-17.305,70	-19.000	-19.000		-19.200	-19.300 -19.400
	7429000	Sonst. Ausz. für die Inanspr. von Rechten und Dien	-520,00	-1.000	-1.000		-1.000	-1.000 -1.000
	7441000	Steuern, Versicherungen, Schadensfälle	-19,40	-500	-500		-500	-500 -500
3		= Zahlungsmittelüberschuss/-bedarf der Ergebnisrechnung (Saldo Nr. 1 und 2)	-33.589,58	-40.000	-37.400		-37.800	-37.900 -38.100
4	180	+ Einzahlungen aus Investitionszuwendungen						
5	190	+ Einzahlungen aus Investitionsbeitr. und ähnl. Entgelten für Invest.tätigkeiten						
6	200	+ Einzahlungen aus der Veräußerung von Sachvermögen						
7	210	+ Einzahlungen aus der Veräußerung von Finanzvermögen						
8	220	+ Einzahlungen für sonstige Investitionstätigkeiten						
9		= Einzahlungen aus Investitionstätigkeit (Summe Nr. 4 bis 8)						
10	240	- Auszahlungen für den Erwerb von Grundstücken und Gebäuden						
11	250	- Auszahlungen für Baumaßnahmen						
12	260	- Auszahlungen für den Erwerb von beweglichem Sachvermögen						
13	270	- Auszahlungen für den Erwerb von Finanzvermögen						
14	280	- Auszahlungen für Investitionsförderungsmaßnahmen						

Haushaltsplan 2021 der Gemeinde Ostrach



Teilfinanzhaushalt Produktbereich 28 Sonstige Kulturpflege

Gemeinde Ostrach

Nr.	Sachkto/ Glieder- ungscode	Teilfinanzhaushalt Einzahlungs- und Auszahlungsarten	Ergebnis 2019	Ansatz 2020	Ansatz 2021	VE	Plan 2022	Plan 2023 Plan 2024
15	290	- Auszahlungen für den Erwerb von immateriellen Vermögensgegenständen						
16		= Auszahlungen aus Investitionstätigkeit (Saldo Nr. 10 bis 15)						
17		= Veranschl. Finanzierungsmittelübers./- bedarf aus Invest. (Saldo Nr. 9 und 16)						
18		= Veranschl. Finanzierungsmittelüberschuss/-bedarf (Saldo Nr. 3 und 17)	-33.589,58	-40.000	-37.400		-37.800	-37.900 -38.100

Haushaltsplan 2021 der Gemeinde Ostrach



Produktbeschreibung

Produktgruppe 2810 Sonstige Kulturpflege - [THH 4]

Gemeinde Ostrach

Produktbereich	28	Sonstige Kulturpflege
Produktgruppe	2810	Sonstige Kulturpflege - [THH 4]

Produktinformation

Kurzbeschreibung	Kulturpflege in den Bereichen Literatur, Bildende Kunst, Darstellende Kunst, Film / Medien, Weiterbildung, Geschichte, Interkulturelles / Völkerverständigung, Wissenschaft, Interdisziplinäres; Kulturveranstaltungen in städtepartnerschaftlichen oder internationalen Beziehungen
-------------------------	--

Haushaltsplan 2021 der Gemeinde Ostrach



Teilergebnishaushalt einschließlich Finanzplanung Produktgruppe 2810 Sonstige Kulturpflege - [THH 4]

Gemeinde Ostrach

Nr.	Sachkto./ Glieder- ungscode	Teilergebnishaushalt Ertrags- und Aufwandsarten	Ergebnis 2019	Ansatz 2020	Ansatz 2021	Plan 2022	Plan 2023	Plan 2024
1	010	+ Steuern und ähnliche Abgaben						
2	020	+ Zuweisungen und Zuwendungen, Umlagen						
3	025	+ Aufgelöste Investitionszuwendungen und - beiträge						
4	030	+ Sonstige Transfererträge						
5	040	+ Entgelte f. öffentl. Leistungen o. Einrichtungen						
6	050	+ Sonstige privatrechtliche Leistungsentgelte	3.597,78	1.000	3.600	3.600	3.700	3.700
	3461000	Sonstige privatrechtliche Leistungsentgelte	3.597,78	1.000	3.600	3.600	3.700	3.700
7	060	+ Kostenerstattungen und Kostenumlagen						
8	070	+ Zinsen und ähnliche Erträge						
9	080	+ Aktivierte Eigenleistungen und Bestandveränderg.						
10	090	+ Sonstige ordentliche Erträge						
11	100	= Ordentliche Erträge (Summe Nr. 1 bis 10)	3.597,78	1.000	3.600	3.600	3.700	3.700
12	110	- Personalaufwendungen						
13	120	- Versorgungsaufwendungen						
14	130	- Aufwendungen für Sach- und Dienstleistungen	-19.397,26	-20.500	-20.500	-20.700	-20.800	-20.900
	4211000	Unterhaltung der Grundstücke und baulichen Anlagen	-6.912,64	-7.000	-7.000	-7.100	-7.100	-7.100
	4271000	Besondere Verwaltungs- und Betriebsaufwendungen	-12.484,62	-13.500	-13.500	-13.600	-13.700	-13.800
15	140	- Abschreibungen	-647,65	-1.300	-600	-600	-600	-600
	4711000	AfA auf imm.Vermögensgegenstände u.Sachvermögen	-647,65	-1.300	-600	-600	-600	-600
16	150	- Zinsen und ähnliche Aufwendungen						
17	160	- Transferaufwendungen	-17.305,70	-19.000	-19.000	-19.200	-19.300	-19.400
	4318000	Zuschüsse an übrige Bereiche	-17.305,70	-19.000	-19.000	-19.200	-19.300	-19.400
18	170	- Sonstige ordentliche Aufwendungen	-539,40	-1.500	-1.500	-1.500	-1.500	-1.500
	4429000	Sonst. Aufw. f. d. Inanspr. von Rechten u.Diensten	-520,00	-1.000	-1.000	-1.000	-1.000	-1.000
	4441000	Steuern, Versicherungen, Schadensfälle, Sonderabg.	-19,40	-500	-500	-500	-500	-500
19	180	= Ordentliche Aufwendungen (Summe Nr. 12 bis 18)	-37.890,01	-42.300	-41.600	-42.000	-42.200	-42.400
20	190	= Veranschlagtes ordentliches Ergebnis (Summe Nr. 11 und 19)	-34.292,23	-41.300	-38.000	-38.400	-38.500	-38.700
21	196	+ Erträge aus internen Leistungen						
22	198	- Aufwendungen für interne Leistungen		-27.900	-28.000	-28.300	-28.400	-28.600
	4811000	Aufwendungen aus internen Leistungsbeziehungen		-27.900	-28.000	-28.300	-28.400	-28.600
23	199	- kalkulatorische Kosten						
24	330	= Veranschlagtes kalkulatorisches Ergebnis (Saldo Nr. 21 bis 23)		-27.900	-28.000	-28.300	-28.400	-28.600
25	340	= Veranschlagter Nettoressourcenbedarf/- überschuss (Summe Nr. 20 und 24)	-34.292,23	-69.200	-66.000	-66.700	-66.900	-67.300

Haushaltsplan 2021 der Gemeinde Ostrach



Teilfinanzhaushalt Produktgruppe 2810 Sonstige Kulturpflege - [THH 4]

Gemeinde Ostrach

Nr.	Sachkto./ Glieder- ungscode	Teilfinanzhaushalt Einzahlungs- und Auszahlungsarten	Ergebnis 2019	Ansatz 2020	Ansatz 2021	VE	Plan 2022	Plan 2023 Plan 2024
1	010-080	+ Summe Einzahlungen aus lfd. Verwaltungstätigkeit (o. ao. Ertr. a. Verm.veräuß)	3.652,78	1.000	3.600		3.600	3.700 3.700
	6461000	Sonstige privatrechtliche Leistungsentgelte	3.652,78	1.000	3.600		3.600	3.700 3.700
2	100-150	- Summe Auszahlungen aus lfd. Verwaltungstätigkeit	-37.242,36	-41.000	-41.000		-41.400	-41.600 -41.800
	7211000	Unterhaltung der Grundstücke und baulichen Anlagen	-6.912,64	-7.000	-7.000		-7.100	-7.100 -7.100
	7271000	Besondere Verwaltungs- und Betriebsauszahlungen	-12.484,62	-13.500	-13.500		-13.600	-13.700 -13.800
	7318000	Zuschüsse an übrige Bereiche	-17.305,70	-19.000	-19.000		-19.200	-19.300 -19.400
	7429000	Sonst. Ausz. für die Inanspr. von Rechten und Dien	-520,00	-1.000	-1.000		-1.000	-1.000 -1.000
	7441000	Steuern, Versicherungen, Schadensfälle	-19,40	-500	-500		-500	-500 -500
3		= Zahlungsmittelüberschuss/-bedarf der Ergebnisrechnung (Saldo Nr. 1 und 2)	-33.589,58	-40.000	-37.400		-37.800	-37.900 -38.100
4	180	+ Einzahlungen aus Investitionszuwendungen						
5	190	+ Einzahlungen aus Investitionsbeitr. und ähnl. Entgelten für Invest.tätigkeiten						
6	200	+ Einzahlungen aus der Veräußerung von Sachvermögen						
7	210	+ Einzahlungen aus der Veräußerung von Finanzvermögen						
8	220	+ Einzahlungen für sonstige Investitionstätigkeiten						
9		= Einzahlungen aus Investitionstätigkeit (Summe Nr. 4 bis 8)						
10	240	- Auszahlungen für den Erwerb von Grundstücken und Gebäuden						
11	250	- Auszahlungen für Baumaßnahmen						
12	260	- Auszahlungen für den Erwerb von beweglichem Sachvermögen						
13	270	- Auszahlungen für den Erwerb von Finanzvermögen						
14	280	- Auszahlungen für Investitionsförderungsmaßnahmen						

Haushaltsplan 2021 der Gemeinde Ostrach



Teilfinanzhaushalt Produktgruppe 2810 Sonstige Kulturpflege - [THH 4]

Gemeinde Ostrach

Nr.	Sachkto/ Glieder- ungscode	Teilfinanzhaushalt Einzahlungs- und Auszahlungsarten	Ergebnis 2019	Ansatz 2020	Ansatz 2021	VE	Plan 2022	Plan 2023 Plan 2024
15	290	- Auszahlungen für den Erwerb von immateriellen Vermögensgegenständen						
16		= Auszahlungen aus Investitionstätigkeit (Saldo Nr. 10 bis 15)						
17		= Veranschl. Finanzierungsmittelübers./- bedarf aus Invest. (Saldo Nr. 9 und 16)						
18		= Veranschl. Finanzierungsmittelüberschuss/-bedarf (Saldo Nr. 3 und 17)	-33.589,58	-40.000	-37.400		-37.800	-37.900 -38.100

Haushaltsplan 2021 der Gemeinde Ostrach



Einzeldarstellung der Investitionsmaßnahmen

Produktgruppe 2810 Sonstige Kulturpflege - [THH 4]

Gemeinde Ostrach

Nr.	Investitionsmaßnahmen Einzahlungs- und Auszahlungsarten	Gesamtang. z. Maßnahme -nachrichtl.-	Bisher finanziert	Ermächtigungs übertragungen aus Vorvorj.	Ergebnis 2019	Ansatz 2020	Ansatz 2021	VE
Investition I-2810-001 Sanierung sakrale Kleinbauwerke								
8	- Auszahlungen für Baumaßnahmen	-10.000	0,00	0	0,00	0	0	0
13	= Summe der Auszahlungen aus Investitionstätigkeit (Summe Nr. 7 - 12)	-10.000	0,00	0	0,00	0	0	0
14	= Saldo aus Investitionstätigkeit (Saldo Nr. 6 + 13)	-10.000	0,00	0	0,00	0	0	0
16	= Gesamtkosten der Maßnahme (Summe Nr. 13 + 15)	-10.000	0,00	0	0,00	0	0	0

Haushaltsplan 2021 der Gemeinde Ostrach



Produktbeschreibung

Produktgruppe 2910 Förderung von Kirchengemeinden u. sonst. Religionsgemeinschaften - [THH 4]

Gemeinde Ostrach

Produktbereich	29	Förderung von Kirchengemeinden u. sonst. Religionsgemeinschaften
Produktgruppe	2910	Förderung von Kirchengemeinden u. sonst. Religionsgemeinschaften - [THH 4]

Produktinformation

Kurzbeschreibung	<p>Allgemeine Förderung von Religionsgemeinschaften, Erfüllung von Verpflichtungen, z. B. zur Unterhaltung kirchlicher Bauten; Förderung von Einzelmaßnahmen für religiöse Zwecke</p> <p>Die Produkte können nach dem örtlichen Bedarf gebildet werden</p>
-------------------------	--

Haushaltsplan 2021 der Gemeinde Ostrach



Teilergebnishaushalt einschließlich Finanzplanung Produktgruppe 2910 Förderung von Kirchengemeinden u. sonst. Religionsgemeinschaften - [THH 4]

Gemeinde Ostrach

Nr.	Sachkto/ Glieder- ungscode	Teilergebnishaushalt Ertrags- und Aufwandsarten	Ergebnis 2019	Ansatz 2020	Ansatz 2021	Plan 2022	Plan 2023	Plan 2024
1	010	+ Steuern und ähnliche Abgaben						
2	020	+ Zuweisungen und Zuwendungen, Umlagen						
3	025	+ Aufgelöste Investitionszuwendungen und - beiträge						
4	030	+ Sonstige Transfererträge						
5	040	+ Entgelte f. öffentl. Leistungen o. Einrichtungen						
6	050	+ Sonstige privatrechtliche Leistungsentgelte						
7	060	+ Kostenerstattungen und Kostenumlagen						
8	070	+ Zinsen und ähnliche Erträge						
9	080	+ Aktivierte Eigenleistungen und Bestandsveränderg.						
10	090	+ Sonstige ordentliche Erträge						
11	100	= Ordentliche Erträge (Summe Nr. 1 bis 10)						
12	110	- Personalaufwendungen						
13	120	- Versorgungsaufwendungen						
14	130	- Aufwendungen für Sach- und Dienstleistungen	-5.663,75	-4.000	-4.300	-4.300	-4.300	-4.400
	4211000	Unterhaltung der Grundstücke und baulichen Anlagen	-574,08	-1.000	-1.000	-1.000	-1.000	-1.000
	4212000	Unterhaltung des sonstigen unbeweglichen Vermögens	-4.814,92	-3.000	-3.000	-3.000	-3.000	-3.100
	4241000	Bewirtschaftung der Grundst. u. baulichen Anlagen	-274,75		-300	-300	-300	-300
15	140	- Abschreibungen	-1.711,65	-1.900	-2.300	-2.300	-800	-800
	4711000	AfA auf imm.Vermögensgegenstände u.Sachvermögen	-1.502,82		-1.500	-1.500		
	4721000	Abschreibungen auf Finanzvermögen	-208,83	-1.900	-800	-800	-800	-800
16	150	- Zinsen und ähnliche Aufwendungen						
17	160	- Transferaufwendungen	-1.000,00	-1.500	-1.500	-1.500	-1.500	-1.500
	4318000	Zuschüsse an übrige Bereiche	-1.000,00	-1.500	-1.500	-1.500	-1.500	-1.500
18	170	- Sonstige ordentliche Aufwendungen	-352,12		-400	-400	-400	-400
	4441000	Steuern, Versicherungen, Schadensfälle, Sonderabg.	-352,12		-400	-400	-400	-400
19	180	= Ordentliche Aufwendungen (Summe Nr. 12 bis 18)	-8.727,52	-7.400	-8.500	-8.500	-7.000	-7.100
20	190	= Veranschlagtes ordentliches Ergebnis (Summe Nr. 11 und 19)	-8.727,52	-7.400	-8.500	-8.500	-7.000	-7.100
21	196	+ Erträge aus internen Leistungen						
22	198	- Aufwendungen für interne Leistungen						
23	199	- kalkulatorische Kosten						
24	330	= Veranschlagtes kalkulatorisches Ergebnis (Saldo Nr. 21 bis 23)						
25	340	= Veranschlagter Nettoressourcenbedarf/- überschuss (Summe Nr. 20 und 24)	-8.727,52	-7.400	-8.500	-8.500	-7.000	-7.100

Haushaltsplan 2021 der Gemeinde Ostrach



Teilfinanzhaushalt Produktgruppe 2910 Förderung von Kirchengemeinden u. sonst. Religionsgemeinschaften - [THH 4]

Gemeinde Ostrach

Nr.	Sachkto./ Glieder- ungscode	Teilfinanzhaushalt Einzahlungs- und Auszahlungsarten	Ergebnis 2019	Ansatz 2020	Ansatz 2021	VE	Plan 2022	Plan 2023 Plan 2024
1	010-080	+ Summe Einzahlungen aus lfd. Verwaltungstätigkeit (o. ao. Ertr. a. Verm.veräuß)						
2	100-150	- Summe Auszahlungen aus lfd. Verwaltungstätigkeit	-7.015,87	-5.500	-6.200		-6.200	-6.200 -6.300
	7211000	Unterhaltung der Grundstücke und baulichen Anlagen	-574,08	-1.000	-1.000		-1.000	-1.000 -1.000
	7212000	Unterhaltung des sonstigen unbeweglichen Vermögens	-4.814,92	-3.000	-3.000		-3.000	-3.000 -3.100
	7241000	Bewirtschaftung d.Grundstücke u.baulichen Anlagen	-274,75		-300		-300	-300 -300
	7318000	Zuschüsse an übrige Bereiche	-1.000,00	-1.500	-1.500		-1.500	-1.500 -1.500
	7441000	Steuern, Versicherungen, Schadensfälle	-352,12		-400		-400	-400 -400
3		= Zahlungsmittelüberschuss/-bedarf der Ergebnisrechnung (Saldo Nr. 1 und 2)	-7.015,87	-5.500	-6.200		-6.200	-6.200 -6.300
4	180	+ Einzahlungen aus Investitionszuwendungen						
5	190	+ Einzahlungen aus Investitionsbeitr. und ähnl. Entgelten für Invest.tätigkeiten						
6	200	+ Einzahlungen aus der Veräußerung von Sachvermögen						
7	210	+ Einzahlungen aus der Veräußerung von Finanzvermögen						
8	220	+ Einzahlungen für sonstige Investitionstätigkeiten						
9		= Einzahlungen aus Investitionstätigkeit (Summe Nr. 4 bis 8)						
10	240	- Auszahlungen für den Erwerb von Grundstücken und Gebäuden						
11	250	- Auszahlungen für Baumaßnahmen						
12	260	- Auszahlungen für den Erwerb von beweglichem Sachvermögen						
13	270	- Auszahlungen für den Erwerb von Finanzvermögen						
14	280	- Auszahlungen für Investitionsförderungsmaßnahmen	-17.900,00	-50.000				

Haushaltsplan 2021 der Gemeinde Ostrach



Teilfinanzhaushalt Produktgruppe 2910 Förderung von Kirchengemeinden u. sonst. Religionsgemeinschaften - [THH 4]

Gemeinde Ostrach

Nr.	Sachkto./ Glieder- ungscode	Teilfinanzhaushalt Einzahlungs- und Auszahlungsarten	Ergebnis 2019	Ansatz 2020	Ansatz 2021	VE	Plan 2022	Plan 2023 Plan 2024
	7818000	Zuweisungen und Zuschüsse für Investitionen üB	-17.900,00	-50.000				
15	290	- Auszahlungen für den Erwerb von immateriellen Vermögensgegenständen						
16		= Auszahlungen aus Investitionstätigkeit (Saldo Nr. 10 bis 15)	-17.900,00	-50.000				
17		= Veranschl. Finanzierungsmittelübers./- bedarf aus Invest. (Saldo Nr. 9 und 16)	-17.900,00	-50.000				
18		= Veranschl. Finanzierungsmittelüberschuss/-bedarf (Saldo Nr. 3 und 17)	-24.915,87	-55.500	-6.200		-6.200	-6.200 -6.300

Haushaltsplan 2021 der Gemeinde Ostrach



Einzeldarstellung der Investitionsmaßnahmen

Produktgruppe 2910 Förderung von Kirchengemeinden u. sonst. Religionsgemeinschaften - [THH 4]

Gemeinde Ostrach

Nr.	Investitionsmaßnahmen Einzahlungs- und Auszahlungsarten	Gesamtang. z. Maßnahme -nachrichtl.-	Bisher finanziert	Ermächtigungs- übertragungen aus Vorvorj.	Ergebnis 2019	Ansatz 2020	Ansatz 2021	VE
Investition I-2910-001 Zuschuss Turmsanierung/ neue Glocken St. Luzia								
11	- Auszahlungen für Investitionsförderungsmaßnahmen	0	-17.900,00	0	-17.900,00	0	0	0
13	= Summe der Auszahlungen aus Investitionstätigkeit (Summe Nr. 7 - 12)	0	-17.900,00	0	-17.900,00	0	0	0
14	= Saldo aus Investitionstätigkeit (Saldo Nr. 6 + 13)	0	-17.900,00	0	-17.900,00	0	0	0
16	= Gesamtkosten der Maßnahme (Summe Nr. 13 + 15)	0	-17.900,00	0	-17.900,00	0	0	0
Investition I-2910-002 Sanierung Kapelle Kalkreute								
11	- Auszahlungen für Investitionsförderungsmaßnahmen	-70.000	0,00	0	0,00	-50.000	0	0
13	= Summe der Auszahlungen aus Investitionstätigkeit (Summe Nr. 7 - 12)	-70.000	0,00	0	0,00	-50.000	0	0
14	= Saldo aus Investitionstätigkeit (Saldo Nr. 6 + 13)	-70.000	0,00	0	0,00	-50.000	0	0
16	= Gesamtkosten der Maßnahme (Summe Nr. 13 + 15)	-70.000	0,00	0	0,00	-50.000	0	0

Haushaltsplan 2021 der Gemeinde Ostrach



Teilergebnishaushalt einschließlich Finanzplanung Produktbereich 31 Soziale Hilfen

Gemeinde Ostrach

Nr.	Sachkto/ Glieder- ungscode	Teilergebnishaushalt Ertrags- und Aufwandsarten	Ergebnis 2019	Ansatz 2020	Ansatz 2021	Plan 2022	Plan 2023	Plan 2024
1	010	+ Steuern und ähnliche Abgaben						
2	020	+ Zuweisungen und Zuwendungen, Umlagen	16.327,09	13.000	33.000	33.300	33.500	33.700
	3141000	Zuweisungen für laufende Zwecke vom Land	16.327,09	13.000	33.000	33.300	33.500	33.700
3	025	+ Aufgelöste Investitionszuwendungen und - beiträge						
4	030	+ Sonstige Transfererträge						
5	040	+ Entgelte f. öffentl. Leistungen o. Einrichtungen						
6	050	+ Sonstige privatrechtliche Leistungsentgelte						
7	060	+ Kostenerstattungen und Kostenumlagen	21.423,83	10.000				
	3482000	Erstattungen von Gemeinden und Gemeindeverbänden	21.423,83	10.000				
8	070	+ Zinsen und ähnliche Erträge						
9	080	+ Aktivierte Eigenleistungen und Bestandveränderg.						
10	090	+ Sonstige ordentliche Erträge		400	500	500	500	500
	3571000	Erträge aus der Auflösung von sonstigen Sonderpost		400	500	500	500	500
11	100	= Ordentliche Erträge (Summe Nr. 1 bis 10)	37.750,92	23.400	33.500	33.800	34.000	34.200
12	110	- Personalaufwendungen	-81.599,82	-85.700	-85.400	-86.200	-86.700	-87.100
	4012000	Dienstaufwendungen Arbeitnehmer	-63.328,99	-66.500	-66.500	-67.100	-67.500	-67.900
	4022000	Beiträge zu Versorgungskassen Arbeitnehmer	-5.559,75	-6.200	-6.200	-6.300	-6.300	-6.300
	4032000	Beiträge zur gesetzl. SozialversicheruArbeitnehmer	-12.711,08	-13.000	-12.700	-12.800	-12.900	-12.900
13	120	- Versorgungsaufwendungen						
14	130	- Aufwendungen für Sach- und Dienstleistungen	-1.207,66	-1.700	-1.700	-1.700	-1.700	-1.700
	4221000	Unterhaltung des beweglichen Vermögens	-91,31	-200	-200	-200	-200	-200
	4271000	Besondere Verwaltungs- und Betriebsaufwendungen	-1.116,35	-1.500	-1.500	-1.500	-1.500	-1.500
15	140	- Abschreibungen			-700	-700	-700	-700
	4711000	AfA auf imm.Vermögensgegenstände u.Sachvermögen			-700	-700	-700	-700
16	150	- Zinsen und ähnliche Aufwendungen						
17	160	- Transferaufwendungen	-16.574,91	-18.000	-18.000	-18.200	-18.300	-18.400
	4318000	Zuschüsse an übrige Bereiche	-16.574,91	-18.000	-18.000	-18.200	-18.300	-18.400
18	170	- Sonstige ordentliche Aufwendungen	-187,30	-800	-500	-500	-500	-500
	4431000	Geschäftsaufwendungen	-187,30	-800	-500	-500	-500	-500
19	180	= Ordentliche Aufwendungen (Summe Nr. 12 bis 18)	-99.569,69	-106.200	-106.300	-107.300	-107.900	-108.400
20	190	= Veranschlagtes ordentliches Ergebnis (Summe Nr. 11 und 19)	-61.818,77	-82.800	-72.800	-73.500	-73.900	-74.200
21	196	+ Erträge aus internen Leistungen						
22	198	- Aufwendungen für interne Leistungen						
23	199	- kalkulatorische Kosten						
24	330	= Veranschlagtes kalkulatorisches Ergebnis (Saldo Nr. 21 bis 23)						

Haushaltsplan 2021 der Gemeinde Ostrach



Teilergebnishaushalt einschließlich Finanzplanung Produktbereich 31 Soziale Hilfen

Gemeinde Ostrach

Nr.	Sachkto./ Glieder- ungscode	Teilergebnishaushalt Ertrags- und Aufwandsarten	Ergebnis 2019	Ansatz 2020	Ansatz 2021	Plan 2022	Plan 2023	Plan 2024
25	340	= Veranschlagter Nettoressourcenbedarf/- überschuss (Summe Nr. 20 und 24)	-61.818,77	-82.800	-72.800	-73.500	-73.900	-74.200

Haushaltsplan 2021 der Gemeinde Ostrach



Teilfinanzhaushalt Produktbereich 31 Soziale Hilfen

Gemeinde Ostrach

Nr.	Sachkto/ Glieder- ungscode	Teilfinanzhaushalt Einzahlungs- und Auszahlungsarten	Ergebnis 2019	Ansatz 2020	Ansatz 2021	VE	Plan 2022	Plan 2023 Plan 2024
1	010-080	+ Summe Einzahlungen aus lfd. Verwaltungstätigkeit (o. ao. Ertr. a. Verm.veräuß)	42.340,46	23.000	33.000		33.300	33.500 33.700
	6141000	Zuweisungen für laufende Zwecke vom Land	16.327,09	13.000	33.000		33.300	33.500 33.700
	6482000	Erstattungen von Gemeinden und Gemeindeverbänden	26.013,37	10.000				
2	100-150	- Summe Auszahlungen aus lfd. Verwaltungstätigkeit	-99.586,69	-106.200	-105.600		-106.600	-107.200 -107.700
	7012000	Dienstbezüge Arbeitnehmer	-63.328,99	-66.500	-66.500		-67.100	-67.500 -67.900
	7022000	Beiträge zu Versorgungskassen Arbeitnehmer	-5.559,75	-6.200	-6.200		-6.300	-6.300 -6.300
	7032000	Beiträge zur gesetzlichen Sozialvers. Arbeitnehmer	-12.711,08	-13.000	-12.700		-12.800	-12.900 -12.900
	7221000	Unterhaltung des beweglichen Vermögens	-91,31	-200	-200		-200	-200 -200
	7271000	Besondere Verwaltungs- und Betriebsauszahlungen	-1.116,35	-1.500	-1.500		-1.500	-1.500 -1.500
	7318000	Zuschüsse an übrige Bereiche	-16.591,91	-18.000	-18.000		-18.200	-18.300 -18.400
	7431000	Geschäftsauszahlungen	-187,30	-800	-500		-500	-500 -500
3		= Zahlungsmittelüberschuss/-bedarf der Ergebnisrechnung (Saldo Nr. 1 und 2)	-57.246,23	-83.200	-72.600		-73.300	-73.700 -74.000
4	180	+ Einzahlungen aus Investitionszuwendungen						
5	190	+ Einzahlungen aus Investitionsbeitr. und ähnl. Entgelten für Invest.tätigkeiten						
6	200	+ Einzahlungen aus der Veräußerung von Sachvermögen						
7	210	+ Einzahlungen aus der Veräußerung von Finanzvermögen						
8	220	+ Einzahlungen für sonstige Investitionstätigkeiten						
9		= Einzahlungen aus Investitionstätigkeit (Summe Nr. 4 bis 8)						
10	240	- Auszahlungen für den Erwerb von Grundstücken und Gebäuden						
11	250	- Auszahlungen für Baumaßnahmen						
12	260	- Auszahlungen für den Erwerb von beweglichem Sachvermögen						

Haushaltsplan 2021 der Gemeinde Ostrach



Teilfinanzhaushalt Produktbereich 31 Soziale Hilfen

Gemeinde Ostrach

Nr.	Sachkto/ Glieder- ungscode	Teilfinanzhaushalt Einzahlungs- und Auszahlungsarten	Ergebnis 2019	Ansatz 2020	Ansatz 2021	VE	Plan 2022	Plan 2023 Plan 2024
13	270	- Auszahlungen für den Erwerb von Finanzvermögen						
14	280	- Auszahlungen für Investitionsförderungsmaßnahmen						
15	290	- Auszahlungen für den Erwerb von immateriellen Vermögensgegenständen						
16		= Auszahlungen aus Investitionstätigkeit (Saldo Nr. 10 bis 15)						
17		= Veranschl. Finanzierungsmittelübers./- bedarf aus Invest. (Saldo Nr. 9 und 16)						
18		= Veranschl. Finanzierungsmittelüberschuss/-bedarf (Saldo Nr. 3 und 17)	-57.246,23	-83.200	-72.600		-73.300	-73.700 -74.000

Haushaltsplan 2021 der Gemeinde Ostrach



Produktbeschreibung

Produktgruppe 3140 Soziale Einrichtungen - [THH 4]

Gemeinde Ostrach

Produktbereich	31	Soziale Hilfen
Produktgruppe	3140	Soziale Einrichtungen - [THH 4]

Produktinformation

Kurzbeschreibung	<p>Soziale Einrichtungen für ältere Menschen, Menschen mit Behinderungen, Wohnungslose, Aussiedler/-innen, Ausländer/-innen, Asylbewerber/-innen, Flüchtlinge und andere soziale Einrichtungen.</p> <p>In Einrichtungen der Produkte 31.40.06 bis 31.40.08 wird Personen Unterkunft gewährt, die auf dem regulären Wohnungsmarkt noch keine Unterkunft gefunden haben.</p>
Allgemeine Ziele	<p>Wirtschaftlicher Betrieb der Einrichtung</p> <p>Sicherstellung der Unterbringung</p>

Haushaltsplan 2021 der Gemeinde Ostrach



Teilergebnishaushalt einschließlich Finanzplanung

Produktgruppe 3140 Soziale Einrichtungen - [THH 4]

Gemeinde Ostrach

Nr.	Sachkto./ Glieder- ungscode	Teilergebnishaushalt Ertrags- und Aufwandsarten	Ergebnis 2019	Ansatz 2020	Ansatz 2021	Plan 2022	Plan 2023	Plan 2024
1	010	+ Steuern und ähnliche Abgaben						
2	020	+ Zuweisungen und Zuwendungen, Umlagen			20.000	20.200	20.300	20.400
	3141000	Zuweisungen für laufende Zwecke vom Land			20.000	20.200	20.300	20.400
3	025	+ Aufgelöste Investitionszuwendungen und - beiträge						
4	030	+ Sonstige Transfererträge						
5	040	+ Entgelte f. öffentl. Leistungen o. Einrichtungen						
6	050	+ Sonstige privatrechtliche Leistungsentgelte						
7	060	+ Kostenerstattungen und Kostenumlagen	21.423,83	10.000				
	3482000	Erstattungen von Gemeinden und Gemeindeverbänden	21.423,83	10.000				
8	070	+ Zinsen und ähnliche Erträge						
9	080	+ Aktivierte Eigenleistungen und Bestandveränderg.						
10	090	+ Sonstige ordentliche Erträge						
11	100	= Ordentliche Erträge (Summe Nr. 1 bis 10)	21.423,83	10.000	20.000	20.200	20.300	20.400
12	110	- Personalaufwendungen	-78.857,96	-82.500	-82.200	-83.000	-83.500	-83.800
	4012000	Dienstaufwendungen Arbeitnehmer	-61.229,73	-64.000	-64.000	-64.600	-65.000	-65.300
	4022000	Beiträge zu Versorgungskassen Arbeitnehmer	-5.406,29	-6.000	-6.000	-6.100	-6.100	-6.100
	4032000	Beiträge zur gesetzl. SozialversicheruArbeitnehmer	-12.221,94	-12.500	-12.200	-12.300	-12.400	-12.400
13	120	- Versorgungsaufwendungen						
14	130	- Aufwendungen für Sach- und Dienstleistungen	-1.116,35	-1.500	-1.500	-1.500	-1.500	-1.500
	4271000	Besondere Verwaltungs- und Betriebsaufwendungen	-1.116,35	-1.500	-1.500	-1.500	-1.500	-1.500
15	140	- Abschreibungen						
16	150	- Zinsen und ähnliche Aufwendungen						
17	160	- Transferaufwendungen	-7.232,00	-8.000	-8.000	-8.100	-8.100	-8.200
	4318000	Zuschüsse an übrige Bereiche	-7.232,00	-8.000	-8.000	-8.100	-8.100	-8.200
18	170	- Sonstige ordentliche Aufwendungen		-300				
	4431000	Geschäftsaufwendungen		-300				
19	180	= Ordentliche Aufwendungen (Summe Nr. 12 bis 18)	-87.206,31	-92.300	-91.700	-92.600	-93.100	-93.500
20	190	= Veranschlagtes ordentliches Ergebnis (Summe Nr. 11 und 19)	-65.782,48	-82.300	-71.700	-72.400	-72.800	-73.100
21	196	+ Erträge aus internen Leistungen						
22	198	- Aufwendungen für interne Leistungen						
23	199	- kalkulatorische Kosten						
24	330	= Veranschlagtes kalkulatorisches Ergebnis (Saldo Nr. 21 bis 23)						
25	340	= Veranschlagter Nettoressourcenbedarf/- überschuss (Summe Nr. 20 und 24)	-65.782,48	-82.300	-71.700	-72.400	-72.800	-73.100

Haushaltsplan 2021 der Gemeinde Ostrach



Teilfinanzhaushalt Produktgruppe 3140 Soziale Einrichtungen - [THH 4]

Gemeinde Ostrach

Nr.	Sachkto./ Glieder- ungscode	Teilfinanzhaushalt Einzahlungs- und Auszahlungsarten	Ergebnis 2019	Ansatz 2020	Ansatz 2021	VE	Plan 2022	Plan 2023 Plan 2024
1	010-080	+ Summe Einzahlungen aus lfd. Verwaltungstätigkeit (o. ao. Ertr. a. Verm.veräuß)	26.013,37	10.000	20.000		20.200	20.300 20.400
	6141000	Zuweisungen für laufende Zwecke vom Land			20.000		20.200	20.300 20.400
	6482000	Erstattungen von Gemeinden und Gemeindeverbänden	26.013,37	10.000				
2	100-150	- Summe Auszahlungen aus lfd. Verwaltungstätigkeit	-87.206,31	-92.300	-91.700		-92.600	-93.100 -93.500
	7012000	Dienstbezüge Arbeitnehmer	-61.229,73	-64.000	-64.000		-64.600	-65.000 -65.300
	7022000	Beiträge zu Versorgungskassen Arbeitnehmer	-5.406,29	-6.000	-6.000		-6.100	-6.100 -6.100
	7032000	Beiträge zur gesetzlichen Sozialvers. Arbeitnehmer	-12.221,94	-12.500	-12.200		-12.300	-12.400 -12.400
	7271000	Besondere Verwaltungs- und Betriebsauszahlungen	-1.116,35	-1.500	-1.500		-1.500	-1.500 -1.500
	7318000	Zuschüsse an übrige Bereiche	-7.232,00	-8.000	-8.000		-8.100	-8.100 -8.200
	7431000	Geschäftsauszahlungen		-300				
3		= Zahlungsmittelüberschuss/-bedarf der Ergebnisrechnung (Saldo Nr. 1 und 2)	-61.192,94	-82.300	-71.700		-72.400	-72.800 -73.100
4	180	+ Einzahlungen aus Investitionszuwendungen						
5	190	+ Einzahlungen aus Investitionsbeitr. und ähnl. Entgelten für Invest.tätigkeiten						
6	200	+ Einzahlungen aus der Veräußerung von Sachvermögen						
7	210	+ Einzahlungen aus der Veräußerung von Finanzvermögen						
8	220	+ Einzahlungen für sonstige Investitionstätigkeiten						
9		= Einzahlungen aus Investitionstätigkeit (Summe Nr. 4 bis 8)						
10	240	- Auszahlungen für den Erwerb von Grundstücken und Gebäuden						
11	250	- Auszahlungen für Baumaßnahmen						
12	260	- Auszahlungen für den Erwerb von beweglichem Sachvermögen						

Haushaltsplan 2021 der Gemeinde Ostrach



WIRTSCHAFT LEBEN SEIN

Teilfinanzhaushalt Produktgruppe 3140 Soziale Einrichtungen - [THH 4]

Gemeinde Ostrach

Nr.	Sachkto./ Glieder- ungscode	Teilfinanzhaushalt Einzahlungs- und Auszahlungsarten	Ergebnis 2019	Ansatz 2020	Ansatz 2021	VE	Plan 2022	Plan 2023 Plan 2024
13	270	- Auszahlungen für den Erwerb von Finanzvermögen						
14	280	- Auszahlungen für Investitionsförderungsmaßnahmen						
15	290	- Auszahlungen für den Erwerb von immateriellen Vermögensgegenständen						
16		= Auszahlungen aus Investitionstätigkeit (Saldo Nr. 10 bis 15)						
17		= Veranschl. Finanzierungsmittelübers./- bedarf aus Invest. (Saldo Nr. 9 und 16)						
18		= Veranschl. Finanzierungsmittelüberschuss/-bedarf (Saldo Nr. 3 und 17)	-61.192,94	-82.300	-71.700		-72.400	-72.800 -73.100

Haushaltsplan 2021 der Gemeinde Ostrach



Teilergebnishaushalt einschließlich Finanzplanung

Produktgruppe 3180 Sonstige soziale Hilfen und Leistungen - [THH 4]

Gemeinde Ostrach

Nr.	Sachkto./ Glieder- ungscode	Teilergebnishaushalt Ertrags- und Aufwandsarten	Ergebnis 2019	Ansatz 2020	Ansatz 2021	Plan 2022	Plan 2023	Plan 2024
1	010	+ Steuern und ähnliche Abgaben						
2	020	+ Zuweisungen und Zuwendungen, Umlagen	16.327,09	13.000	13.000	13.100	13.200	13.300
	3141000	Zuweisungen für laufende Zwecke vom Land	16.327,09	13.000	13.000	13.100	13.200	13.300
3	025	+ Aufgelöste Investitionszuwendungen und - beiträge						
4	030	+ Sonstige Transfererträge						
5	040	+ Entgelte f. öffentl. Leistungen o. Einrichtungen						
6	050	+ Sonstige privatrechtliche Leistungsentgelte						
7	060	+ Kostenerstattungen und Kostenumlagen						
8	070	+ Zinsen und ähnliche Erträge						
9	080	+ Aktivierte Eigenleistungen und Bestandsveränderg.						
10	090	+ Sonstige ordentliche Erträge		400	500	500	500	500
	3571000	Erträge aus der Auflösung von sonstigen Sonderpost		400	500	500	500	500
11	100	= Ordentliche Erträge (Summe Nr. 1 bis 10)	16.327,09	13.400	13.500	13.600	13.700	13.800
12	110	- Personalaufwendungen	-2.741,86	-3.200	-3.200	-3.200	-3.200	-3.300
	4012000	Dienstaufwendungen Arbeitnehmer	-2.099,26	-2.500	-2.500	-2.500	-2.500	-2.600
	4022000	Beiträge zu Versorgungskassen Arbeitnehmer	-153,46	-200	-200	-200	-200	-200
	4032000	Beiträge zur gesetzl. SozialversicheruArbeitnehmer	-489,14	-500	-500	-500	-500	-500
13	120	- Versorgungsaufwendungen						
14	130	- Aufwendungen für Sach- und Dienstleistungen	-91,31	-200	-200	-200	-200	-200
	4221000	Unterhaltung des beweglichen Vermögens	-91,31	-200	-200	-200	-200	-200
15	140	- Abschreibungen			-700	-700	-700	-700
	4711000	AfA auf imm.Vermögensgegenstände u.Sachvermögen			-700	-700	-700	-700
16	150	- Zinsen und ähnliche Aufwendungen						
17	160	- Transferaufwendungen	-9.342,91	-10.000	-10.000	-10.100	-10.200	-10.200
	4318000	Zuschüsse an übrige Bereiche	-9.342,91	-10.000	-10.000	-10.100	-10.200	-10.200
18	170	- Sonstige ordentliche Aufwendungen	-187,30	-500	-500	-500	-500	-500
	4431000	Geschäftsaufwendungen	-187,30	-500	-500	-500	-500	-500
19	180	= Ordentliche Aufwendungen (Summe Nr. 12 bis 18)	-12.363,38	-13.900	-14.600	-14.700	-14.800	-14.900
20	190	= Veranschlagtes ordentliches Ergebnis (Summe Nr. 11 und 19)	3.963,71	-500	-1.100	-1.100	-1.100	-1.100
21	196	+ Erträge aus internen Leistungen						
22	198	- Aufwendungen für interne Leistungen						
23	199	- kalkulatorische Kosten						
24	330	= Veranschlagtes kalkulatorisches Ergebnis (Saldo Nr. 21 bis 23)						
25	340	= Veranschlagter Nettoressourcenbedarf/- überschuss (Summe Nr. 20 und 24)	3.963,71	-500	-1.100	-1.100	-1.100	-1.100

Haushaltsplan 2021 der Gemeinde Ostrach



Teilfinanzhaushalt Produktgruppe 3180 Sonstige soziale Hilfen und Leistungen - [THH 4]

Gemeinde Ostrach

Nr.	Sachkto./ Glieder- ungscode	Teilfinanzhaushalt Einzahlungs- und Auszahlungsarten	Ergebnis 2019	Ansatz 2020	Ansatz 2021	VE	Plan 2022	Plan 2023 Plan 2024
1	010-080	+ Summe Einzahlungen aus lfd. Verwaltungstätigkeit (o. ao. Ertr. a. Verm.veräuß)	16.327,09	13.000	13.000		13.100	13.200 13.300
	6141000	Zuweisungen für laufende Zwecke vom Land	16.327,09	13.000	13.000		13.100	13.200 13.300
2	100-150	- Summe Auszahlungen aus lfd. Verwaltungstätigkeit	-12.380,38	-13.900	-13.900		-14.000	-14.100 -14.200
	7012000	Dienstbezüge Arbeitnehmer	-2.099,26	-2.500	-2.500		-2.500	-2.500 -2.600
	7022000	Beiträge zu Versorgungskassen Arbeitnehmer	-153,46	-200	-200		-200	-200 -200
	7032000	Beiträge zur gesetzlichen Sozialvers. Arbeitnehmer	-489,14	-500	-500		-500	-500 -500
	7221000	Unterhaltung des beweglichen Vermögens	-91,31	-200	-200		-200	-200 -200
	7318000	Zuschüsse an übrige Bereiche	-9.359,91	-10.000	-10.000		-10.100	-10.200 -10.200
	7431000	Geschäftsauszahlungen	-187,30	-500	-500		-500	-500 -500
3		= Zahlungsmittelüberschuss/-bedarf der Ergebnisrechnung (Saldo Nr. 1 und 2)	3.946,71	-900	-900		-900	-900 -900
4	180	+ Einzahlungen aus Investitionszuwendungen						
5	190	+ Einzahlungen aus Investitionsbeitr. und ähnl. Entgelten für Invest.tätigkeiten						
6	200	+ Einzahlungen aus der Veräußerung von Sachvermögen						
7	210	+ Einzahlungen aus der Veräußerung von Finanzvermögen						
8	220	+ Einzahlungen für sonstige Investitionstätigkeiten						
9		= Einzahlungen aus Investitionstätigkeit (Summe Nr. 4 bis 8)						
10	240	- Auszahlungen für den Erwerb von Grundstücken und Gebäuden						
11	250	- Auszahlungen für Baumaßnahmen						
12	260	- Auszahlungen für den Erwerb von beweglichem Sachvermögen						
13	270	- Auszahlungen für den Erwerb von Finanzvermögen						
14	280	- Auszahlungen für Investitionsförderungsmaßnahmen						

Haushaltsplan 2021 der Gemeinde Ostrach



Teilfinanzhaushalt Produktgruppe 3180 Sonstige soziale Hilfen und Leistungen - [THH 4]

Gemeinde Ostrach

Nr.	Sachkto./ Glieder- ungscode	Teilfinanzhaushalt Einzahlungs- und Auszahlungsarten	Ergebnis 2019	Ansatz 2020	Ansatz 2021	VE	Plan 2022	Plan 2023 Plan 2024
15	290	- Auszahlungen für den Erwerb von immateriellen Vermögensgegenständen						
16		= Auszahlungen aus Investitionstätigkeit (Saldo Nr. 10 bis 15)						
17		= Veranschl. Finanzierungsmittelübers./-bedarf aus Invest. (Saldo Nr. 9 und 16)						
18		= Veranschl. Finanzierungsmittelüberschuss/-bedarf (Saldo Nr. 3 und 17)	3.946,71	-900	-900		-900	-900 -900

Haushaltsplan 2021 der Gemeinde Ostrach



Teilergebnishaushalt einschließlich Finanzplanung Produktbereich 36 Kinder-, Jugend und Familienhilfe

Gemeinde Ostrach

Nr.	Sachkto./ Glieder- ungscode	Teilergebnishaushalt Ertrags- und Aufwandsarten	Ergebnis 2019	Ansatz 2020	Ansatz 2021	Plan 2022	Plan 2023	Plan 2024
1	010	+ Steuern und ähnliche Abgaben						
2	020	+ Zuweisungen und Zuwendungen, Umlagen	660.350,00	708.500	992.800	1.002.700	1.007.700	1.012.600
	3140000	Zuweisungen für laufende Zwecke vom Bund	26.979,82					
	3141000	Zuweisungen für laufende Zwecke vom Land	628.970,18	704.100	992.800	1.002.700	1.007.700	1.012.600
	3142000	Zuw. für laufende Zwecke von Gem. u Gemeindeverbän	4.400,00	4.400				
3	025	+ Aufgelöste Investitionszuwendungen und - beiträge	14.222,58		14.300	14.300	14.300	14.300
	3161000	Erträge a.d.Auflösung v.Sonderposten a.Zuwendungen	14.222,58		14.300	14.300	14.300	14.300
4	030	+ Sonstige Transfererträge						
5	040	+ Entgelte f. öffentl. Leistungen o. Einrichtungen	70.247,50	70.000	70.000	70.700	71.100	71.500
	3321000	Benutzungsgebühren und ähnliche Entgelte	70.247,50	70.000	70.000	70.700	71.100	71.500
6	050	+ Sonstige privatrechtliche Leistungsentgelte	10.012,40	2.900	2.900	2.900	2.900	2.900
	3461000	Sonstige privatrechtliche Leistungsentgelte	10.012,40	2.900	2.900	2.900	2.900	2.900
7	060	+ Kostenerstattungen und Kostenumlagen	19.243,68	18.000				
	3482000	Erstattungen von Gemeinden und Gemeindeverbänden		8.000				
	3488000	Erstattungen von übrigen Bereichen	19.243,68	10.000				
8	070	+ Zinsen und ähnliche Erträge						
9	080	+ Aktivierte Eigenleistungen und Bestandveränderg.						
10	090	+ Sonstige ordentliche Erträge		11.300	200	200	200	200
	3571000	Erträge aus der Auflösung von sonstigen Sonderpost		11.300	200	200	200	200
11	100	= Ordentliche Erträge (Summe Nr. 1 bis 10)	774.076,16	810.700	1.080.200	1.090.800	1.096.200	1.101.500
12	110	- Personalaufwendungen	-467.503,35	-473.500	-536.000	-541.500	-544.100	-546.600
	4012000	Dienstaufwendungen Arbeitnehmer	-357.650,51	-360.000	-411.400	-415.600	-417.600	-419.600
	4022000	Beiträge zu Versorgungskassen Arbeitnehmer	-31.868,27	-33.500	-36.900	-37.300	-37.500	-37.600
	4032000	Beiträge zur gesetzl. SozialversicheruArbeitnehmer	-77.984,57	-80.000	-87.700	-88.600	-89.000	-89.400
13	120	- Versorgungsaufwendungen						
14	130	- Aufwendungen für Sach- und Dienstleistungen	-90.937,96	-92.200	-87.200	-88.100	-88.600	-88.900
	4211000	Unterhaltung der Grundstücke und baulichen Anlagen	-44.707,81	-38.200	-34.200	-34.500	-34.700	-34.900
	4212000	Unterhaltung des sonstigen unbeweglichen Vermögens	-7.083,70	-7.000	-7.000	-7.100	-7.100	-7.100
	4221000	Unterhaltung des beweglichen Vermögens	-9.870,52	-10.000	-10.000	-10.200	-10.200	-10.200
	4231000	Mieten und Pachten	-50,00	-100	-100	-100	-100	-100
	4241000	Bewirtschaftung der Grundst. u. baulichen Anlagen	-20.592,91	-28.000	-28.000	-28.200	-28.500	-28.600
	4261000	Besondere Aufwendungen für Beschäftigte	-99,96	-1.500	-500	-500	-500	-500
	4271000	Besondere Verwaltungs- und Betriebsaufwendungen	-8.533,06	-7.400	-7.400	-7.500	-7.500	-7.500
15	140	- Abschreibungen	-75.792,82	-99.400	-70.300	-58.300	-53.800	-39.300
	4711000	AfA auf imm.Vermögensgegenstände u.Sachvermögen	-75.792,82	-86.200	-70.300	-58.300	-53.800	-39.300
	4721000	Abschreibungen auf Finanzvermögen		-13.200				
16	150	- Zinsen und ähnliche Aufwendungen						
17	160	- Transferaufwendungen	-1.321.117,14	-1.331.250	-1.365.000	-1.378.700	-1.385.500	-1.392.200

Haushaltsplan 2021 der Gemeinde Ostrach



Teilergebnishaushalt einschließlich Finanzplanung Produktbereich 36 Kinder-, Jugend und Familienhilfe

Gemeinde Ostrach

Nr.	Sachkto./ Glieder- ungscode	Teilergebnishaushalt Ertrags- und Aufwandsarten	Ergebnis 2019	Ansatz 2020	Ansatz 2021	Plan 2022	Plan 2023	Plan 2024
	4312000	Zuweisungen an Gemeinden und Gemeindeverbände	-26.004,29	-26.000	-26.000	-26.300	-26.400	-26.500
	4318000	Zuschüsse an übrige Bereiche	-1.295.112,85	-1.305.250	-1.339.000	-1.352.400	-1.359.100	-1.365.700
18	170	- Sonstige ordentliche Aufwendungen	-18.308,38	-20.800	-20.800	-20.900	-21.000	-21.100
	4411000	Sonstige Personal- und Versorgungsaufwendungen	-9.936,46	-11.000	-11.000	-11.100	-11.100	-11.200
	4431000	Geschäftsaufwendungen	-5.903,60	-6.700	-6.700	-6.700	-6.800	-6.800
	4441000	Steuern, Versicherungen, Schadensfälle, Sonderabg.	-2.468,32	-3.100	-3.100	-3.100	-3.100	-3.100
19	180	= Ordentliche Aufwendungen (Summe Nr. 12 bis 18)	-1.973.659,65	-2.017.150	-2.079.300	-2.087.500	-2.093.000	-2.088.100
20	190	= Veranschlagtes ordentliches Ergebnis (Summe Nr. 11 und 19)	-1.199.583,49	-1.206.450	-999.100	-996.700	-996.800	-986.600
21	196	+ Erträge aus internen Leistungen						
22	198	- Aufwendungen für interne Leistungen		-24.900	-25.300	-25.600	-25.700	-25.700
	4811000	Aufwendungen aus internen Leistungsbeziehungen		-24.900	-25.300	-25.600	-25.700	-25.700
23	199	- kalkulatorische Kosten						
24	330	= Veranschlagtes kalkulatorisches Ergebnis (Saldo Nr. 21 bis 23)		-24.900	-25.300	-25.600	-25.700	-25.700
25	340	= Veranschlagter Nettoressourcenbedarf/- überschuss (Summe Nr. 20 und 24)	-1.199.583,49	-1.231.350	-1.024.400	-1.022.300	-1.022.500	-1.012.300

Haushaltsplan 2021 der Gemeinde Ostrach



Teilfinanzhaushalt Produktbereich 36 Kinder-, Jugend und Familienhilfe

Gemeinde Ostrach

Nr.	Sachkto./ Glieder- ungscode	Teilfinanzhaushalt Einzahlungs- und Auszahlungsarten	Ergebnis 2019	Ansatz 2020	Ansatz 2021	VE	Plan 2022	Plan 2023 Plan 2024
1	010-080	+ Summe Einzahlungen aus lfd. Verwaltungstätigkeit (o. ao. Ertr. a. Verm.veräuß)	748.453,90	799.400	1.065.700		1.076.300	1.081.700 1.087.000
	6140000	Zuweisungen für laufende Zwecke vom Bund	26.979,82					
	6141000	Zuweisungen für laufende Zwecke vom Land	628.970,18	704.100	992.800		1.002.700	1.007.700 1.012.600
	6142000	Zuw. für lauf. Zwecke von Gem. und Gemeindeverbänden	4.400,00	4.400				
	6321000	Benutzungsgebühren und ähnliche Entgelte	69.564,52	70.000	70.000		70.700	71.100 71.500
	6461000	Sonstige privatrechtliche Leistungsentgelte	10.012,40	2.900	2.900		2.900	2.900 2.900
	6482000	Erstattungen von Gemeinden und Gemeindeverbänden		8.000				
	6488000	Erstattungen von übrigen Bereichen	8.526,98	10.000				
2	100-150	- Summe Auszahlungen aus lfd. Verwaltungstätigkeit	-1.777.005,69	-1.917.750	-2.009.000		-2.029.200	-2.039.200 -2.048.800
	7012000	Dienstbezüge Arbeitnehmer	-357.650,51	-360.000	-411.400		-415.600	-417.600 -419.600
	7022000	Beiträge zu Versorgungskassen Arbeitnehmer	-31.868,27	-33.500	-36.900		-37.300	-37.500 -37.600
	7032000	Beiträge zur gesetzlichen Sozialvers. Arbeitnehmer	-77.984,57	-80.000	-87.700		-88.600	-89.000 -89.400
	7211000	Unterhaltung der Grundstücke und baulichen Anlagen	-44.707,81	-38.200	-34.200		-34.500	-34.700 -34.900
	7212000	Unterhaltung des sonstigen unbeweglichen Vermögens	-7.083,70	-7.000	-7.000		-7.100	-7.100 -7.100
	7221000	Unterhaltung des beweglichen Vermögens	-9.870,52	-10.000	-10.000		-10.200	-10.200 -10.200
	7231000	Mieten und Pachten inkl. Mietnebenkosten	-50,00	-100	-100		-100	-100 -100
	7241000	Bewirtschaftung d. Grundstücke u. baulichen Anlagen	-20.592,91	-28.000	-28.000		-28.200	-28.500 -28.600
	7261000	Besondere zahlungswirksame Aufw.f. Beschäftigte	-99,96	-1.500	-500		-500	-500 -500
	7271000	Besondere Verwaltungs- und Betriebsauszahlungen	-8.533,06	-7.400	-7.400		-7.500	-7.500 -7.500
	7312000	Zuweisungen an Gemeinden und Gemeindeverbände	-26.004,29	-26.000	-26.000		-26.300	-26.400 -26.500
	7318000	Zuschüsse an übrige Bereiche	-1.174.256,67	-1.305.250	-1.339.000		-1.352.400	-1.359.100 -1.365.700

Haushaltsplan 2021 der Gemeinde Ostrach



Teilfinanzhaushalt Produktbereich 36 Kinder-, Jugend und Familienhilfe

Gemeinde Ostrach

Nr.	Sachkto./ Glieder- ungscode	Teilfinanzhaushalt Einzahlungs- und Auszahlungsarten	Ergebnis 2019	Ansatz 2020	Ansatz 2021	VE	Plan 2022	Plan 2023 Plan 2024
	7411000	Sonstige Personal- und Versorgungsauszahlungen	-9.936,46	-11.000	-11.000		-11.100	-11.100 -11.200
	7431000	Geschäftsauszahlungen	-5.898,64	-6.700	-6.700		-6.700	-6.800 -6.800
	7441000	Steuern, Versicherungen, Schadensfälle	-2.468,32	-3.100	-3.100		-3.100	-3.100 -3.100
3		= Zahlungsmittelüberschuss/-bedarf der Ergebnisrechnung (Saldo Nr. 1 und 2)	-1.028.551,79	-1.118.350	-943.300		-952.900	-957.500 -961.800
4	180	+ Einzahlungen aus Investitionszuwendungen						
5	190	+ Einzahlungen aus Investitionsbeitr. und ähnl. Entgelten für Invest.tätigkeiten						
6	200	+ Einzahlungen aus der Veräußerung von Sachvermögen						
7	210	+ Einzahlungen aus der Veräußerung von Finanzvermögen						
8	220	+ Einzahlungen für sonstige Investitionstätigkeiten						
9		= Einzahlungen aus Investitionstätigkeit (Summe Nr. 4 bis 8)						
10	240	- Auszahlungen für den Erwerb von Grundstücken und Gebäuden	-44.091,49					
	7821000	Ausz. für den Erwerb von Grundstücken und Gebäuden	-44.091,49					
11	250	- Auszahlungen für Baumaßnahmen		-275.000				
	7871000	Ausz. für Hochbaumaßnahmen		-275.000				
12	260	- Auszahlungen für den Erwerb von beweglichem Sachvermögen	-2.494,41	-9.000				
	7831200	Ausz. für den Erwerb von bew. Verm oberh. Wertgr.	-2.494,41	-9.000				
13	270	- Auszahlungen für den Erwerb von Finanzvermögen						
14	280	- Auszahlungen für Investitionsförderungsmaßnahmen						
15	290	- Auszahlungen für den Erwerb von immateriellen Vermögensgegenständen						

Haushaltsplan 2021 der Gemeinde Ostrach



Teilfinanzhaushalt Produktbereich 36 Kinder-, Jugend und Familienhilfe

Gemeinde Ostrach

Nr.	Sachkto/ Glieder- ungscode	Teilfinanzhaushalt Einzahlungs- und Auszahlungsarten	Ergebnis 2019	Ansatz 2020	Ansatz 2021	VE	Plan 2022	Plan 2023 Plan 2024
16		= Auszahlungen aus Investitionstätigkeit (Saldo Nr. 10 bis 15)	-46.585,90	-284.000				
17		= Veranschl. Finanzierungsmittelübers./- bedarf aus Invest. (Saldo Nr. 9 und 16)	-46.585,90	-284.000				
18		= Veranschl. Finanzierungsmittelüberschuss/-bedarf (Saldo Nr. 3 und 17)	-1.075.137,69	-1.402.350	-943.300		-952.900	-957.500 -961.800

Haushaltsplan 2021 der Gemeinde Ostrach




Teilergebnishaushalt einschließlich Finanzplanung

Produktgruppe 3620 Allgemeine Förderung junger Menschen - [THH 4]

Gemeinde Ostrach

Nr.	Sachkto/ Glieder- ungscode	Teilergebnishaushalt Ertrags- und Aufwandsarten	Ergebnis 2019	Ansatz 2020	Ansatz 2021	Plan 2022	Plan 2023	Plan 2024
1	010	+ Steuern und ähnliche Abgaben						
2	020	+ Zuweisungen und Zuwendungen, Umlagen						
3	025	+ Aufgelöste Investitionszuwendungen und - beiträge						
4	030	+ Sonstige Transfererträge						
5	040	+ Entgelte f. öffentl. Leistungen o. Einrichtungen						
6	050	+ Sonstige privatrechtliche Leistungsentgelte	2.000,00					
	3461000	Sonstige privatrechtliche Leistungsentgelte	2.000,00					
7	060	+ Kostenerstattungen und Kostenumlagen						
8	070	+ Zinsen und ähnliche Erträge						
9	080	+ Aktivierte Eigenleistungen und Bestandveränderg.						
10	090	+ Sonstige ordentliche Erträge						
11	100	= Ordentliche Erträge (Summe Nr. 1 bis 10)	2.000,00					
12	110	- Personalaufwendungen						
13	120	- Versorgungsaufwendungen						
14	130	- Aufwendungen für Sach- und Dienstleistungen	-9.769,22	-7.300	-7.300	-7.400	-7.400	-7.400
	4211000	Unterhaltung der Grundstücke und baulichen Anlagen	-146,92	-200	-200	-200	-200	-200
	4212000	Unterhaltung des sonstigen unbeweglichen Vermögens	-7.083,70	-7.000	-7.000	-7.100	-7.100	-7.100
	4231000	Mieten und Pachten	-50,00	-100	-100	-100	-100	-100
	4271000	Besondere Verwaltungs- und Betriebsaufwendungen	-2.488,60					
15	140	- Abschreibungen	-42.509,27	-36.900	-36.900	-24.900	-20.400	-6.000
	4711000	AfA auf imm.Vermögensgegenstände u.Sachvermögen	-42.509,27	-36.900	-36.900	-24.900	-20.400	-6.000
16	150	- Zinsen und ähnliche Aufwendungen						
17	160	- Transferaufwendungen						
18	170	- Sonstige ordentliche Aufwendungen						
19	180	= Ordentliche Aufwendungen (Summe Nr. 12 bis 18)	-52.278,49	-44.200	-44.200	-32.300	-27.800	-13.400
20	190	= Veranschlagtes ordentliches Ergebnis (Summe Nr. 11 und 19)	-50.278,49	-44.200	-44.200	-32.300	-27.800	-13.400
21	196	+ Erträge aus internen Leistungen						
22	198	- Aufwendungen für interne Leistungen		-7.200	-7.300	-7.400	-7.400	-7.400
	4811000	Aufwendungen aus internen Leistungsbeziehungen		-7.200	-7.300	-7.400	-7.400	-7.400
23	199	- kalkulatorische Kosten						
24	330	= Veranschlagtes kalkulatorisches Ergebnis (Saldo Nr. 21 bis 23)		-7.200	-7.300	-7.400	-7.400	-7.400
25	340	= Veranschlagter Nettoressourcenbedarf/- überschuss (Summe Nr. 20 und 24)	-50.278,49	-51.400	-51.500	-39.700	-35.200	-20.800

Haushaltsplan 2021 der Gemeinde Ostrach

<div style="display: flex; align-items: center;"> <div style="flex: 1;">  </div> <div style="flex: 2;"> Teilfinanzhaushalt Produktgruppe 3620 Allgemeine Förderung junger Menschen - [THH 4] </div> </div>								
Gemeinde Ostrach								
Nr.	Sachkto./Gliederungscode	Teilfinanzhaushalt Einzahlungs- und Auszahlungsarten	Ergebnis 2019	Ansatz 2020	Ansatz 2021	VE	Plan 2022	Plan 2023 Plan 2024
1	010-080	+ Summe Einzahlungen aus lfd. Verwaltungstätigkeit (o. ao. Ertr. a. Verm.veräuß)	2.000,00					
	6461000	Sonstige privatrechtliche Leistungsentgelte	2.000,00					
2	100-150	- Summe Auszahlungen aus lfd. Verwaltungstätigkeit	-9.769,22	-7.300	-7.300		-7.400	-7.400 -7.400
	7211000	Unterhaltung der Grundstücke und baulichen Anlagen	-146,92	-200	-200		-200	-200 -200
	7212000	Unterhaltung des sonstigen unbeweglichen Vermögens	-7.083,70	-7.000	-7.000		-7.100	-7.100 -7.100
	7231000	Mieten und Pachten inkl. Mietnebenkosten	-50,00	-100	-100		-100	-100 -100
	7271000	Besondere Verwaltungs- und Betriebsauszahlungen	-2.488,60					
3		= Zahlungsmittelüberschuss/-bedarf der Ergebnisrechnung (Saldo Nr. 1 und 2)	-7.769,22	-7.300	-7.300		-7.400	-7.400 -7.400
4	180	+ Einzahlungen aus Investitionszuwendungen						
5	190	+ Einzahlungen aus Investitionsbeitr. und ähnl. Entgelten für Invest.tätigkeiten						
6	200	+ Einzahlungen aus der Veräußerung von Sachvermögen						
7	210	+ Einzahlungen aus der Veräußerung von Finanzvermögen						
8	220	+ Einzahlungen für sonstige Investitionstätigkeiten						
9		= Einzahlungen aus Investitionstätigkeit (Summe Nr. 4 bis 8)						
10	240	- Auszahlungen für den Erwerb von Grundstücken und Gebäuden						
11	250	- Auszahlungen für Baumaßnahmen						
12	260	- Auszahlungen für den Erwerb von beweglichem Sachvermögen						
13	270	- Auszahlungen für den Erwerb von Finanzvermögen						
14	280	- Auszahlungen für Investitionsförderungsmaßnahmen						

Haushaltsplan 2021 der Gemeinde Ostrach



Teilfinanzhaushalt Produktgruppe 3620 Allgemeine Förderung junger Menschen - [THH 4]

Gemeinde Ostrach

Nr.	Sachkto/ Glieder- ungscode	Teilfinanzhaushalt Einzahlungs- und Auszahlungsarten	Ergebnis 2019	Ansatz 2020	Ansatz 2021	VE	Plan 2022	Plan 2023 Plan 2024
15	290	- Auszahlungen für den Erwerb von immateriellen Vermögensgegenständen						
16		= Auszahlungen aus Investitionstätigkeit (Saldo Nr. 10 bis 15)						
17		= Veranschl. Finanzierungsmittelübers./- bedarf aus Invest. (Saldo Nr. 9 und 16)						
18		= Veranschl. Finanzierungsmittelüberschuss/-bedarf (Saldo Nr. 3 und 17)	-7.769,22	-7.300	-7.300		-7.400	-7.400 -7.400

Haushaltsplan 2021 der Gemeinde Ostrach



Einzeldarstellung der Investitionsmaßnahmen

Produktgruppe 3620 Allgemeine Förderung junger Menschen - [THH 4]

Gemeinde Ostrach

Nr.	Investitionsmaßnahmen Einzahlungs- und Auszahlungsarten	Gesamtang. z. Maßnahme- -nachrichtl.-	Bisher finanziert	Ermächtigungs- übertragungen aus Vorvorj.	Ergebnis 2019	Ansatz 2020	Ansatz 2021	VE
Investition I-3620-001 Spielplätze Ostrach, Einhart, Burgweiler								
7	- Auszahlungen für den Erwerb von Grundstücken und Gebäuden	-10.000	0,00	0	0,00	0	0	0
13	= Summe der Auszahlungen aus Investitionstätigkeit (Summe Nr. 7 - 12)	-10.000	0,00	0	0,00	0	0	0
14	= Saldo aus Investitionstätigkeit (Saldo Nr. 6 + 13)	-10.000	0,00	0	0,00	0	0	0
16	= Gesamtkosten der Maßnahme (Summe Nr. 13 + 15)	-10.000	0,00	0	0,00	0	0	0

Haushaltsplan 2021 der Gemeinde Ostrach



Teilergebnishaushalt einschließlich Finanzplanung

Produktgruppe 3630 Hilfen für junge Menschen und ihre Familien - [THH 4]

Gemeinde Ostrach

Nr.	Sachkto./ Glieder- ungscode	Teilergebnishaushalt Ertrags- und Aufwandsarten	Ergebnis 2019	Ansatz 2020	Ansatz 2021	Plan 2022	Plan 2023	Plan 2024
1	010	+ Steuern und ähnliche Abgaben						
2	020	+ Zuweisungen und Zuwendungen, Umlagen						
3	025	+ Aufgelöste Investitionszuwendungen und - beiträge						
4	030	+ Sonstige Transfererträge						
5	040	+ Entgelte f. öffentl. Leistungen o. Einrichtungen						
6	050	+ Sonstige privatrechtliche Leistungsentgelte						
7	060	+ Kostenerstattungen und Kostenumlagen						
8	070	+ Zinsen und ähnliche Erträge						
9	080	+ Aktivierte Eigenleistungen und Bestandsveränderg.						
10	090	+ Sonstige ordentliche Erträge						
11	100	= Ordentliche Erträge (Summe Nr. 1 bis 10)						
12	110	- Personalaufwendungen						
13	120	- Versorgungsaufwendungen						
14	130	- Aufwendungen für Sach- und Dienstleistungen						
15	140	- Abschreibungen						
16	150	- Zinsen und ähnliche Aufwendungen						
17	160	- Transferaufwendungen	-241,00	-250				
	4318000	Zuschüsse an übrige Bereiche	-241,00	-250				
18	170	- Sonstige ordentliche Aufwendungen						
19	180	= Ordentliche Aufwendungen (Summe Nr. 12 bis 18)	-241,00	-250				
20	190	= Veranschlagtes ordentliches Ergebnis (Summe Nr. 11 und 19)	-241,00	-250				
21	196	+ Erträge aus internen Leistungen						
22	198	- Aufwendungen für interne Leistungen						
23	199	- kalkulatorische Kosten						
24	330	= Veranschlagtes kalkulatorisches Ergebnis (Saldo Nr. 21 bis 23)						
25	340	= Veranschlagter Nettoressourcenbedarf/- überschuss (Summe Nr. 20 und 24)	-241,00	-250				

Haushaltsplan 2021 der Gemeinde Ostrach



Teilfinanzhaushalt Produktgruppe 3630 Hilfen für junge Menschen und ihre Familien - [THH 4]

Gemeinde Ostrach

Nr.	Sachkto/ Glieder- ungscode	Teilfinanzhaushalt Einzahlungs- und Auszahlungsarten	Ergebnis 2019	Ansatz 2020	Ansatz 2021	VE	Plan 2022	Plan 2023 Plan 2024
1	010-080	+ Summe Einzahlungen aus lfd. Verwaltungstätigkeit (o. ao. Ertr. a. Verm.veräuß)						
2	100-150	- Summe Auszahlungen aus lfd. Verwaltungstätigkeit	-241,00	-250				
	7318000	Zuschüsse an übrige Bereiche	-241,00	-250				
3		= Zahlungsmittelüberschuss/-bedarf der Ergebnisrechnung (Saldo Nr. 1 und 2)	-241,00	-250				
4	180	+ Einzahlungen aus Investitionszuwendungen						
5	190	+ Einzahlungen aus Investitionsbeitr. und ähnl. Entgelten für Invest.tätigkeiten						
6	200	+ Einzahlungen aus der Veräußerung von Sachvermögen						
7	210	+ Einzahlungen aus der Veräußerung von Finanzvermögen						
8	220	+ Einzahlungen für sonstige Investitionstätigkeiten						
9		= Einzahlungen aus Investitionstätigkeit (Summe Nr. 4 bis 8)						
10	240	- Auszahlungen für den Erwerb von Grundstücken und Gebäuden						
11	250	- Auszahlungen für Baumaßnahmen						
12	260	- Auszahlungen für den Erwerb von beweglichem Sachvermögen						
13	270	- Auszahlungen für den Erwerb von Finanzvermögen						
14	280	- Auszahlungen für Investitionsförderungsmaßnahmen						
15	290	- Auszahlungen für den Erwerb von immateriellen Vermögensgegenständen						
16		= Auszahlungen aus Investitionstätigkeit (Saldo Nr. 10 bis 15)						
17		= Veranschl. Finanzierungsmittelübers./-bedarf aus Invest. (Saldo Nr. 9 und 16)						

Haushaltsplan 2021 der Gemeinde Ostrach



Teilfinanzhaushalt Produktgruppe 3630 Hilfen für junge Menschen und ihre Familien - [THH 4]

Gemeinde Ostrach

Nr.	Sachkto/ Glieder- ungscode	Teilfinanzhaushalt Einzahlungs- und Auszahlungsarten	Ergebnis 2019	Ansatz 2020	Ansatz 2021	VE	Plan 2022	Plan 2023 Plan 2024
18		= Veranschl. Finanzierungsmittelüberschuss/-bedarf (Saldo Nr. 3 und 17)	-241,00	-250				

Haushaltsplan 2021 der Gemeinde Ostrach



Teilergebnishaushalt einschließlich Finanzplanung Kostenstelle 365000 Tageseinrichtungen für Kinder

Gemeinde Ostrach

Nr.	Sachkto./ Glieder- ungscode	Teilergebnishaushalt Ertrags- und Aufwandsarten	Ergebnis 2019	Ansatz 2020	Ansatz 2021	Plan 2022	Plan 2023	Plan 2024
1	010	+ Steuern und ähnliche Abgaben						
2	020	+ Zuweisungen und Zuwendungen, Umlagen	359.803,79	360.000	616.900	623.100	626.200	629.200
	3141000	Zuweisungen für laufende Zwecke vom Land	359.803,79	360.000	616.900	623.100	626.200	629.200
3	025	+ Aufgelöste Investitionszuwendungen und - beiträge						
4	030	+ Sonstige Transfererträge						
5	040	+ Entgelte f. öffentl. Leistungen o. Einrichtungen						
6	050	+ Sonstige privatrechtliche Leistungsentgelte						
7	060	+ Kostenerstattungen und Kostenumlagen	19.243,68	18.000				
	3482000	Erstattungen von Gemeinden und Gemeindeverbänden		8.000				
	3488000	Erstattungen von übrigen Bereichen	19.243,68	10.000				
8	070	+ Zinsen und ähnliche Erträge						
9	080	+ Aktivierte Eigenleistungen und Bestandsveränderg.						
10	090	+ Sonstige ordentliche Erträge						
11	100	= Ordentliche Erträge (Summe Nr. 1 bis 10)	379.047,47	378.000	616.900	623.100	626.200	629.200
12	110	- Personalaufwendungen						
13	120	- Versorgungsaufwendungen						
14	130	- Aufwendungen für Sach- und Dienstleistungen		-5.000				
	4211000	Unterhaltung der Grundstücke und baulichen Anlagen		-5.000				
15	140	- Abschreibungen		-13.200				
	4721000	Abschreibungen auf Finanzvermögen		-13.200				
16	150	- Zinsen und ähnliche Aufwendungen						
17	160	- Transferaufwendungen	-1.015.249,08	-988.000	-988.000	-997.900	-1.002.800	-1.007.700
	4312000	Zuweisungen an Gemeinden und Gemeindeverbände	-21.604,29	-26.000	-26.000	-26.300	-26.400	-26.500
	4318000	Zuschüsse an übrige Bereiche	-993.644,79	-962.000	-962.000	-971.600	-976.400	-981.200
18	170	- Sonstige ordentliche Aufwendungen						
19	180	= Ordentliche Aufwendungen (Summe Nr. 12 bis 18)	-1.015.249,08	-1.006.200	-988.000	-997.900	-1.002.800	-1.007.700
20	190	= Veranschlagtes ordentliches Ergebnis (Summe Nr. 11 und 19)	-636.201,61	-628.200	-371.100	-374.800	-376.600	-378.500
21	196	+ Erträge aus internen Leistungen						
22	198	- Aufwendungen für interne Leistungen						
23	199	- kalkulatorische Kosten						
24	330	= Veranschlagtes kalkulatorisches Ergebnis (Saldo Nr. 21 bis 23)						
25	340	= Veranschlagter Nettoressourcenbedarf/- überschuss (Summe Nr. 20 und 24)	-636.201,61	-628.200	-371.100	-374.800	-376.600	-378.500

Haushaltsplan 2021 der Gemeinde Ostrach



Teilfinanzhaushalt Kostenstelle 365000 Tageseinrichtungen für Kinder

Gemeinde Ostrach

Nr.	Sachkto./ Glieder- ungscode	Teilfinanzhaushalt Einzahlungs- und Auszahlungsarten	Ergebnis 2019	Ansatz 2020	Ansatz 2021	VE	Plan 2022	Plan 2023 Plan 2024
1	010-080	+ Summe Einzahlungen aus lfd. Verwaltungstätigkeit (o. ao. Ertr. a. Verm.veräuß)	368.330,77	378.000	616.900		623.100	626.200 629.200
	6141000	Zuweisungen für laufende Zwecke vom Land	359.803,79	360.000	616.900		623.100	626.200 629.200
	6482000	Erstattungen von Gemeinden und Gemeindeverbänden		8.000				
	6488000	Erstattungen von übrigen Bereichen	8.526,98	10.000				
2	100-150	- Summe Auszahlungen aus lfd. Verwaltungstätigkeit	-913.502,19	-993.000	-988.000		-997.900	-1.002.800 -1.007.700
	7211000	Unterhaltung der Grundstücke und baulichen Anlagen		-5.000				
	7312000	Zuweisungen an Gemeinden und Gemeindeverbände	-21.604,29	-26.000	-26.000		-26.300	-26.400 -26.500
	7318000	Zuschüsse an übrige Bereiche	-891.897,90	-962.000	-962.000		-971.600	-976.400 -981.200
3		= Zahlungsmittelüberschuss/-bedarf der Ergebnisrechnung (Saldo Nr. 1 und 2)	-545.171,42	-615.000	-371.100		-374.800	-376.600 -378.500
4	180	+ Einzahlungen aus Investitionszuwendungen						
5	190	+ Einzahlungen aus Investitionsbeitr. und ähnl. Entgelten für Invest.tätigkeiten						
6	200	+ Einzahlungen aus der Veräußerung von Sachvermögen						
7	210	+ Einzahlungen aus der Veräußerung von Finanzvermögen						
8	220	+ Einzahlungen für sonstige Investitionstätigkeiten						
9		= Einzahlungen aus Investitionstätigkeit (Summe Nr. 4 bis 8)						
10	240	- Auszahlungen für den Erwerb von Grundstücken und Gebäuden						
11	250	- Auszahlungen für Baumaßnahmen		-275.000				
	7871000	Ausz. für Hochbaumaßnahmen		-275.000				
12	260	- Auszahlungen für den Erwerb von beweglichem Sachvermögen						
13	270	- Auszahlungen für den Erwerb von Finanzvermögen						

Haushaltsplan 2021 der Gemeinde Ostrach



Teilfinanzhaushalt Kostenstelle 365000 Tageseinrichtungen für Kinder

Gemeinde Ostrach

Nr.	Sachkto./ Glieder- ungscode	Teilfinanzhaushalt Einzahlungs- und Auszahlungsarten	Ergebnis 2019	Ansatz 2020	Ansatz 2021	VE	Plan 2022	Plan 2023 Plan 2024
14	280	- Auszahlungen für Investitionsförderungsmaßnahmen						
15	290	- Auszahlungen für den Erwerb von immateriellen Vermögensgegenständen						
16		= Auszahlungen aus Investitionstätigkeit (Saldo Nr. 10 bis 15)		-275.000				
17		= Veranschl. Finanzierungsmittelübers./- bedarf aus Invest. (Saldo Nr. 9 und 16)		-275.000				
18		= Veranschl. Finanzierungsmittelüberschuss/-bedarf (Saldo Nr. 3 und 17)	-545.171,42	-890.000	-371.100		-374.800	-376.600 -378.500

Haushaltsplan 2021 der Gemeinde Ostrach



Einzeldarstellung der Investitionsmaßnahmen Kostenstelle 365000 Tageseinrichtungen für Kinder

Gemeinde Ostrach

Nr.	Investitionsmaßnahmen Einzahlungs- und Auszahlungsarten	Gesamtang. z. Maßnahme -nachrichtl.-	Bisher finanziert	Ermächtigungs übertragungen aus Vorvorj.	Ergebnis 2019	Ansatz 2020	Ansatz 2021	VE
Investition I-3650-005 Kinderhaus Burgweiler "Gruppe Oberkofler"								
8	- Auszahlungen für Baumaßnahmen	-275.000	0,00	0	0,00	-275.000	0	0
13	= Summe der Auszahlungen aus Investitionstätigkeit (Summe Nr. 7 - 12)	-275.000	0,00	0	0,00	-275.000	0	0
14	= Saldo aus Investitionstätigkeit (Saldo Nr. 6 + 13)	-275.000	0,00	0	0,00	-275.000	0	0
16	= Gesamtkosten der Maßnahme (Summe Nr. 13 + 15)	-275.000	0,00	0	0,00	-275.000	0	0

Haushaltsplan 2021 der Gemeinde Ostrach



Teilergebnishaushalt einschließlich Finanzplanung Kostenstelle 365001 Kindergarten Bildungshaus Magenbuch

Gemeinde Ostrach

Nr.	Sachkto./ Glieder- ungscode	Teilergebnishaushalt Ertrags- und Aufwandsarten	Ergebnis 2019	Ansatz 2020	Ansatz 2021	Plan 2022	Plan 2023	Plan 2024
1	010	+ Steuern und ähnliche Abgaben						
2	020	+ Zuweisungen und Zuwendungen, Umlagen	99.637,98	99.000	101.100	102.100	102.600	103.100
	3141000	Zuweisungen für laufende Zwecke vom Land	99.637,98	99.000	101.100	102.100	102.600	103.100
3	025	+ Aufgelöste Investitionszuwendungen und - beiträge	7.558,00		7.600	7.600	7.600	7.600
	3161000	Erträge a.d.Auflösung v.Sonderposten a.Zuwendungen	7.558,00		7.600	7.600	7.600	7.600
4	030	+ Sonstige Transfererträge						
5	040	+ Entgelte f. öffentl. Leistungen o. Einrichtungen	32.588,00	32.500	32.500	32.800	33.000	33.200
	3321000	Benutzungsgebühren und ähnliche Entgelte	32.588,00	32.500	32.500	32.800	33.000	33.200
6	050	+ Sonstige privatrechtliche Leistungsentgelte	1.914,75	1.700	1.700	1.700	1.700	1.700
	3461000	Sonstige privatrechtliche Leistungsentgelte	1.914,75	1.700	1.700	1.700	1.700	1.700
7	060	+ Kostenerstattungen und Kostenumlagen						
8	070	+ Zinsen und ähnliche Erträge						
9	080	+ Aktivierte Eigenleistungen und Bestandsveränderg.						
10	090	+ Sonstige ordentliche Erträge		11.300	200	200	200	200
	3571000	Erträge aus der Auflösung von sonstigen Sonderpost		11.300	200	200	200	200
11	100	= Ordentliche Erträge (Summe Nr. 1 bis 10)	141.698,73	144.500	143.100	144.400	145.100	145.800
12	110	- Personalaufwendungen	-222.564,53	-224.000	-242.800	-245.300	-246.500	-247.600
	4012000	Dienstaufwendungen Arbeitnehmer	-170.686,43	-171.000	-185.400	-187.300	-188.200	-189.100
	4022000	Beiträge zu Versorgungskassen Arbeitnehmer	-15.071,93	-15.000	-16.700	-16.900	-17.000	-17.000
	4032000	Beiträge zur gesetzl. SozialversicheruArbeitnehmer	-36.806,17	-38.000	-40.700	-41.100	-41.300	-41.500
13	120	- Versorgungsaufwendungen						
14	130	- Aufwendungen für Sach- und Dienstleistungen	-39.971,77	-31.600	-31.600	-31.900	-32.100	-32.200
	4211000	Unterhaltung der Grundstücke und baulichen Anlagen	-19.277,87	-10.000	-10.000	-10.100	-10.200	-10.200
	4221000	Unterhaltung des beweglichen Vermögens	-6.401,49	-5.000	-5.000	-5.100	-5.100	-5.100
	4241000	Bewirtschaftung der Grundst. u. baulichen Anlagen	-12.719,47	-14.000	-14.000	-14.100	-14.200	-14.300
	4261000	Besondere Aufwendungen für Beschäftigte	-69,96	-500	-500	-500	-500	-500
	4271000	Besondere Verwaltungs- und Betriebsaufwendungen	-1.502,98	-2.100	-2.100	-2.100	-2.100	-2.100
15	140	- Abschreibungen	-19.686,91	-38.700	-19.800	-19.800	-19.800	-19.800
	4711000	AfA auf imm.Vermögensgegenstände u.Sachvermögen	-19.686,91	-38.700	-19.800	-19.800	-19.800	-19.800
16	150	- Zinsen und ähnliche Aufwendungen						
17	160	- Transferaufwendungen						
18	170	- Sonstige ordentliche Aufwendungen	-4.112,09	-6.000	-6.000	-6.000	-6.000	-6.000
	4411000	Sonstige Personal- und Versorgungsaufwendungen	-700,99	-2.000	-2.000	-2.000	-2.000	-2.000
	4431000	Geschäftsaufwendungen	-1.617,49	-2.000	-2.000	-2.000	-2.000	-2.000
	4441000	Steuern, Versicherungen, Schadensfälle, Sonderabg.	-1.793,61	-2.000	-2.000	-2.000	-2.000	-2.000
19	180	= Ordentliche Aufwendungen (Summe Nr. 12 bis 18)	-286.335,30	-300.300	-300.200	-303.000	-304.400	-305.600

Haushaltsplan 2021 der Gemeinde Ostrach



Teilergebnishaushalt einschließlich Finanzplanung Kostenstelle 365001 Kindergarten Bildungshaus Magenbuch

Gemeinde Ostrach

Nr.	Sachkto/ Glieder- ungscode	Teilergebnishaushalt Ertrags- und Aufwandsarten	Ergebnis 2019	Ansatz 2020	Ansatz 2021	Plan 2022	Plan 2023	Plan 2024
20	190	= Veranschlagtes ordentliches Ergebnis (Summe Nr. 11 und 19)	-144.636,57	-155.800	-157.100	-158.600	-159.300	-159.800
21	196	+ Erträge aus internen Leistungen						
22	198	- Aufwendungen für interne Leistungen		-4.100	-4.200	-4.200	-4.300	-4.300
	4811000	Aufwendungen aus internen Leistungsbeziehungen		-4.100	-4.200	-4.200	-4.300	-4.300
23	199	- kalkulatorische Kosten						
24	330	= Veranschlagtes kalkulatorisches Ergebnis (Saldo Nr. 21 bis 23)		-4.100	-4.200	-4.200	-4.300	-4.300
25	340	= Veranschlagter Nettoressourcenbedarf/- überschuss (Summe Nr. 20 und 24)	-144.636,57	-159.900	-161.300	-162.800	-163.600	-164.100

Haushaltsplan 2021 der Gemeinde Ostrach



Teilfinanzhaushalt Kostenstelle 365001 Kindergarten Bildungshaus Magenbuch

Gemeinde Ostrach

Nr.	Sachkto./ Glieder- ungscode	Teilfinanzhaushalt Einzahlungs- und Auszahlungsarten	Ergebnis 2019	Ansatz 2020	Ansatz 2021	VE	Plan 2022	Plan 2023 Plan 2024
1	010-080	+ Summe Einzahlungen aus lfd. Verwaltungstätigkeit (o. ao. Ertr. a. Verm.veräuß)	134.053,73	133.200	135.300		136.600	137.300 138.000
	6141000	Zuweisungen für laufende Zwecke vom Land	99.637,98	99.000	101.100		102.100	102.600 103.100
	6321000	Benutzungsgebühren und ähnliche Entgelte	32.501,00	32.500	32.500		32.800	33.000 33.200
	6461000	Sonstige privatrechtliche Leistungsentgelte	1.914,75	1.700	1.700		1.700	1.700 1.700
2	100-150	- Summe Auszahlungen aus lfd. Verwaltungstätigkeit	-266.648,39	-261.600	-280.400		-283.200	-284.600 -285.800
	7012000	Dienstbezüge Arbeitnehmer	-170.686,43	-171.000	-185.400		-187.300	-188.200 -189.100
	7022000	Beiträge zu Versorgungskassen Arbeitnehmer	-15.071,93	-15.000	-16.700		-16.900	-17.000 -17.000
	7032000	Beiträge zur gesetzlichen Sozialvers. Arbeitnehmer	-36.806,17	-38.000	-40.700		-41.100	-41.300 -41.500
	7211000	Unterhaltung der Grundstücke und baulichen Anlagen	-19.277,87	-10.000	-10.000		-10.100	-10.200 -10.200
	7221000	Unterhaltung des beweglichen Vermögens	-6.401,49	-5.000	-5.000		-5.100	-5.100 -5.100
	7241000	Bewirtschaftung d.Grundstücke u.baulichen Anlagen	-12.719,47	-14.000	-14.000		-14.100	-14.200 -14.300
	7261000	Besondere zahlungswirksame Aufw.f.Beschäftigte	-69,96	-500	-500		-500	-500 -500
	7271000	Besondere Verwaltungs- und Betriebsauszahlungen	-1.502,98	-2.100	-2.100		-2.100	-2.100 -2.100
	7411000	Sonstige Personal- und Versorgungsauszahlungen	-700,99	-2.000	-2.000		-2.000	-2.000 -2.000
	7431000	Geschäftsauszahlungen	-1.617,49	-2.000	-2.000		-2.000	-2.000 -2.000
	7441000	Steuern, Versicherungen, Schadensfälle	-1.793,61	-2.000	-2.000		-2.000	-2.000 -2.000
3		= Zahlungsmittelüberschuss/-bedarf der Ergebnisrechnung (Saldo Nr. 1 und 2)	-132.594,66	-128.400	-145.100		-146.600	-147.300 -147.800
4	180	+ Einzahlungen aus Investitionszuwendungen						
5	190	+ Einzahlungen aus Investitionsbeitr. und ähnl. Entgelten für Invest.tätigkeiten						
6	200	+ Einzahlungen aus der Veräußerung von Sachvermögen						
7	210	+ Einzahlungen aus der Veräußerung von Finanzvermögen						

Haushaltsplan 2021 der Gemeinde Ostrach



Teilfinanzhaushalt Kostenstelle 365001 Kindergarten Bildungshaus Magenbuch

Gemeinde Ostrach

Nr.	Sachkto./ Glieder- ungscode	Teilfinanzhaushalt Einzahlungs- und Auszahlungsarten	Ergebnis 2019	Ansatz 2020	Ansatz 2021	VE	Plan 2022	Plan 2023 Plan 2024
8	220	+ Einzahlungen für sonstige Investitionstätigkeiten						
9		= Einzahlungen aus Investitionstätigkeit (Summe Nr. 4 bis 8)						
10	240	- Auszahlungen für den Erwerb von Grundstücken und Gebäuden						
11	250	- Auszahlungen für Baumaßnahmen						
12	260	- Auszahlungen für den Erwerb von beweglichem Sachvermögen		-4.000				
	7831200	Ausz. für den Erwerb von bew. Verm oberh. Wertgr.		-4.000				
13	270	- Auszahlungen für den Erwerb von Finanzvermögen						
14	280	- Auszahlungen für Investitionsförderungsmaßnahmen						
15	290	- Auszahlungen für den Erwerb von immateriellen Vermögensgegenständen						
16		= Auszahlungen aus Investitionstätigkeit (Saldo Nr. 10 bis 15)		-4.000				
17		= Veranschl. Finanzierungsmittelübers./- bedarf aus Invest. (Saldo Nr. 9 und 16)		-4.000				
18		= Veranschl. Finanzierungsmittelüberschuss/-bedarf (Saldo Nr. 3 und 17)	-132.594,66	-132.400	-145.100		-146.600	-147.300 -147.800

Haushaltsplan 2021 der Gemeinde Ostrach



Einzeldarstellung der Investitionsmaßnahmen

Kostenstelle 365001 Kindergarten Bildungshaus Magenbuch

Gemeinde Ostrach

Nr.	Investitionsmaßnahmen Einzahlungs- und Auszahlungsarten	Gesamtang. z. Maßnahme -nachrichtl.-	Bisher finanziert	Ermächtigungs- übertragungen aus Vorvorj.	Ergebnis 2019	Ansatz 2020	Ansatz 2021	VE
Investition I-3650-003 Betriebs-/Geschäftsausstattung KombiLE Magenbuch								
9	- Auszahlungen für den Erwerb von beweglichem Sachvermögen	-4.000	0,00	0	0,00	-4.000	0	0
13	= Summe der Auszahlungen aus Investitionstätigkeit (Summe Nr. 7 - 12)	-4.000	0,00	0	0,00	-4.000	0	0
14	= Saldo aus Investitionstätigkeit (Saldo Nr. 6 + 13)	-4.000	0,00	0	0,00	-4.000	0	0
16	= Gesamtkosten der Maßnahme (Summe Nr. 13 + 15)	-4.000	0,00	0	0,00	-4.000	0	0

Haushaltsplan 2021 der Gemeinde Ostrach



Teilergebnishaushalt einschließlich Finanzplanung Kostenstelle 365002 Kindergarten Burgweiler

Gemeinde Ostrach

Nr.	Sachkto/ Glieder- ungscode	Teilergebnishaushalt Ertrags- und Aufwandsarten	Ergebnis 2019	Ansatz 2020	Ansatz 2021	Plan 2022	Plan 2023	Plan 2024
1	010	+ Steuern und ähnliche Abgaben						
2	020	+ Zuweisungen und Zuwendungen, Umlagen	88.567,09	88.000	124.000	125.200	125.900	126.500
	3141000	Zuweisungen für laufende Zwecke vom Land	88.567,09	88.000	124.000	125.200	125.900	126.500
3	025	+ Aufgelöste Investitionszuwendungen und - beiträge						
4	030	+ Sonstige Transfererträge						
5	040	+ Entgelte f. öffentl. Leistungen o. Einrichtungen						
6	050	+ Sonstige privatrechtliche Leistungsentgelte	4.908,48					
	3461000	Sonstige privatrechtliche Leistungsentgelte	4.908,48					
7	060	+ Kostenerstattungen und Kostenumlagen						
8	070	+ Zinsen und ähnliche Erträge						
9	080	+ Aktivierte Eigenleistungen und Bestandveränderg.						
10	090	+ Sonstige ordentliche Erträge						
11	100	= Ordentliche Erträge (Summe Nr. 1 bis 10)	93.475,57	88.000	124.000	125.200	125.900	126.500
12	110	- Personalaufwendungen						
13	120	- Versorgungsaufwendungen						
14	130	- Aufwendungen für Sach- und Dienstleistungen	-3.434,30	-7.300	-7.300	-7.300	-7.400	-7.500
	4211000	Unterhaltung der Grundstücke und baulichen Anlagen	-1.131,80	-3.000	-3.000	-3.000	-3.000	-3.100
	4241000	Bewirtschaftung der Grundst. u. baulichen Anlagen	-2.038,70	-4.000	-4.000	-4.000	-4.100	-4.100
	4271000	Besondere Verwaltungs- und Betriebsaufwendungen	-263,80	-300	-300	-300	-300	-300
15	140	- Abschreibungen						
16	150	- Zinsen und ähnliche Aufwendungen						
17	160	- Transferaufwendungen	-195.822,03	-230.000	-245.000	-247.500	-248.700	-249.900
	4318000	Zuschüsse an übrige Bereiche	-195.822,03	-230.000	-245.000	-247.500	-248.700	-249.900
18	170	- Sonstige ordentliche Aufwendungen	-898,14	-1.300	-1.300	-1.300	-1.300	-1.300
	4431000	Geschäftsaufwendungen	-651,64	-700	-700	-700	-700	-700
	4441000	Steuern, Versicherungen, Schadensfälle, Sonderabg.	-246,50	-600	-600	-600	-600	-600
19	180	= Ordentliche Aufwendungen (Summe Nr. 12 bis 18)	-200.154,47	-238.600	-253.600	-256.100	-257.400	-258.700
20	190	= Veranschlagtes ordentliches Ergebnis (Summe Nr. 11 und 19)	-106.678,90	-150.600	-129.600	-130.900	-131.500	-132.200
21	196	+ Erträge aus internen Leistungen						
22	198	- Aufwendungen für interne Leistungen		-7.100	-7.200	-7.300	-7.300	-7.300
	4811000	Aufwendungen aus internen Leistungsbeziehungen		-7.100	-7.200	-7.300	-7.300	-7.300
23	199	- kalkulatorische Kosten						
24	330	= Veranschlagtes kalkulatorisches Ergebnis (Saldo Nr. 21 bis 23)		-7.100	-7.200	-7.300	-7.300	-7.300
25	340	= Veranschlagter Nettoressourcenbedarf/- überschuss (Summe Nr. 20 und 24)	-106.678,90	-157.700	-136.800	-138.200	-138.800	-139.500

Haushaltsplan 2021 der Gemeinde Ostrach



Teilfinanzhaushalt Kostenstelle 365002 Kindergarten Burgweiler

Gemeinde Ostrach

Nr.	Sachkto./Gliederungscode	Teilfinanzhaushalt Einzahlungs- und Auszahlungsarten	Ergebnis 2019	Ansatz 2020	Ansatz 2021	VE	Plan 2022	Plan 2023 Plan 2024
1	010-080	+ Summe Einzahlungen aus lfd. Verwaltungstätigkeit (o. ao. Ertr. a. Verm.veräuß)	93.475,57	88.000	124.000		125.200	125.900 126.500
	6141000	Zuweisungen für laufende Zwecke vom Land	88.567,09	88.000	124.000		125.200	125.900 126.500
	6461000	Sonstige privatrechtliche Leistungsentgelte	4.908,48					
2	100-150	- Summe Auszahlungen aus lfd. Verwaltungstätigkeit	-181.045,18	-238.600	-253.600		-256.100	-257.400 -258.700
	7211000	Unterhaltung der Grundstücke und baulichen Anlagen	-1.131,80	-3.000	-3.000		-3.000	-3.000 -3.100
	7241000	Bewirtschaftung d.Grundstücke u.baulichen Anlagen	-2.038,70	-4.000	-4.000		-4.000	-4.100 -4.100
	7271000	Besondere Verwaltungs- und Betriebsauszahlungen	-263,80	-300	-300		-300	-300 -300
	7318000	Zuschüsse an übrige Bereiche	-176.712,74	-230.000	-245.000		-247.500	-248.700 -249.900
	7431000	Geschäftsauszahlungen	-651,64	-700	-700		-700	-700 -700
	7441000	Steuern, Versicherungen, Schadensfälle	-246,50	-600	-600		-600	-600 -600
3		= Zahlungsmittelüberschuss/-bedarf der Ergebnisrechnung (Saldo Nr. 1 und 2)	-87.569,61	-150.600	-129.600		-130.900	-131.500 -132.200
4	180	+ Einzahlungen aus Investitionszuwendungen						
5	190	+ Einzahlungen aus Investitionsbeitr. und ähnl. Entgelten für Invest.tätigkeiten						
6	200	+ Einzahlungen aus der Veräußerung von Sachvermögen						
7	210	+ Einzahlungen aus der Veräußerung von Finanzvermögen						
8	220	+ Einzahlungen für sonstige Investitionstätigkeiten						
9		= Einzahlungen aus Investitionstätigkeit (Summe Nr. 4 bis 8)						
10	240	- Auszahlungen für den Erwerb von Grundstücken und Gebäuden						
11	250	- Auszahlungen für Baumaßnahmen						
12	260	- Auszahlungen für den Erwerb von beweglichem Sachvermögen						

Haushaltsplan 2021 der Gemeinde Ostrach



Teilfinanzhaushalt Kostenstelle 365002 Kindergarten Burgweiler

Gemeinde Ostrach

Nr.	Sachkto/ Glieder- ungscode	Teilfinanzhaushalt Einzahlungs- und Auszahlungsarten	Ergebnis 2019	Ansatz 2020	Ansatz 2021	VE	Plan 2022	Plan 2023 Plan 2024
13	270	- Auszahlungen für den Erwerb von Finanzvermögen						
14	280	- Auszahlungen für Investitionsförderungsmaßnahmen						
15	290	- Auszahlungen für den Erwerb von immateriellen Vermögensgegenständen						
16		= Auszahlungen aus Investitionstätigkeit (Saldo Nr. 10 bis 15)						
17		= Veranschl. Finanzierungsmittelübers./-bedarf aus Invest. (Saldo Nr. 9 und 16)						
18		= Veranschl. Finanzierungsmittelüberschuss/-bedarf (Saldo Nr. 3 und 17)	-87.569,61	-150.600	-129.600		-130.900	-131.500 -132.200

Haushaltsplan 2021 der Gemeinde Ostrach



Teilergebnishaushalt einschließlich Finanzplanung Kostenstelle 365003 Kindergarten am Buchbühl

Gemeinde Ostrach

Nr.	Sachkto/ Glieder- ungscode	Teilergebnishaushalt Ertrags- und Aufwandsarten	Ergebnis 2019	Ansatz 2020	Ansatz 2021	Plan 2022	Plan 2023	Plan 2024
1	010	+ Steuern und ähnliche Abgaben						
2	020	+ Zuweisungen und Zuwendungen, Umlagen	112.341,14	116.400	102.000	103.000	103.500	104.000
	3140000	Zuweisungen für laufende Zwecke vom Bund	26.979,82					
	3141000	Zuweisungen für laufende Zwecke vom Land	80.961,32	112.000	102.000	103.000	103.500	104.000
	3142000	Zuw. für laufende Zwecke von Gem. u Gemeindeverbän	4.400,00	4.400				
3	025	+ Aufgelöste Investitionszuwendungen und - beiträge	6.664,58		6.700	6.700	6.700	6.700
	3161000	Erträge a.d.Auflösung v.Sonderposten a.Zuwendungen	6.664,58		6.700	6.700	6.700	6.700
4	030	+ Sonstige Transfererträge						
5	040	+ Entgelte f. öffentl. Leistungen o. Einrichtungen	37.659,50	37.500	37.500	37.900	38.100	38.300
	3321000	Benutzungsgebühren und ähnliche Entgelte	37.659,50	37.500	37.500	37.900	38.100	38.300
6	050	+ Sonstige privatrechtliche Leistungsentgelte	1.189,17	1.200	1.200	1.200	1.200	1.200
	3461000	Sonstige privatrechtliche Leistungsentgelte	1.189,17	1.200	1.200	1.200	1.200	1.200
7	060	+ Kostenerstattungen und Kostenumlagen						
8	070	+ Zinsen und ähnliche Erträge						
9	080	+ Aktivierte Eigenleistungen und Bestandveränderg.						
10	090	+ Sonstige ordentliche Erträge						
11	100	= Ordentliche Erträge (Summe Nr. 1 bis 10)	157.854,39	155.100	147.400	148.800	149.500	150.200
12	110	- Personalaufwendungen	-244.938,82	-249.500	-293.200	-296.200	-297.600	-299.000
	4012000	Dienstaufwendungen Arbeitnehmer	-186.964,08	-189.000	-226.000	-228.300	-229.400	-230.500
	4022000	Beiträge zu Versorgungskassen Arbeitnehmer	-16.796,34	-18.500	-20.200	-20.400	-20.500	-20.600
	4032000	Beiträge zur gesetzl. SozialversicheruArbeitnehmer	-41.178,40	-42.000	-47.000	-47.500	-47.700	-47.900
13	120	- Versorgungsaufwendungen						
14	130	- Aufwendungen für Sach- und Dienstleistungen	-37.762,67	-41.000	-41.000	-41.500	-41.700	-41.800
	4211000	Unterhaltung der Grundstücke und baulichen Anlagen	-24.151,22	-20.000	-21.000	-21.200	-21.300	-21.400
	4221000	Unterhaltung des beweglichen Vermögens	-3.469,03	-5.000	-5.000	-5.100	-5.100	-5.100
	4241000	Bewirtschaftung der Grundst. u. baulichen Anlagen	-5.834,74	-10.000	-10.000	-10.100	-10.200	-10.200
	4261000	Besondere Aufwendungen für Beschäftigte	-30,00	-1.000				
	4271000	Besondere Verwaltungs- und Betriebsaufwendungen	-4.277,68	-5.000	-5.000	-5.100	-5.100	-5.100
15	140	- Abschreibungen	-13.596,64	-10.600	-13.600	-13.600	-13.600	-13.500
	4711000	AfA auf imm.Vermögensgegenstände u.Sachvermögen	-13.596,64	-10.600	-13.600	-13.600	-13.600	-13.500
16	150	- Zinsen und ähnliche Aufwendungen						
17	160	- Transferaufwendungen	-4.400,00					
	4312000	Zuweisungen an Gemeinden und Gemeindeverbände	-4.400,00					
18	170	- Sonstige ordentliche Aufwendungen	-13.298,15	-13.500	-13.500	-13.600	-13.700	-13.800
	4411000	Sonstige Personal- und Versorgungsaufwendungen	-9.235,47	-9.000	-9.000	-9.100	-9.100	-9.200
	4431000	Geschäftsaufwendungen	-3.634,47	-4.000	-4.000	-4.000	-4.100	-4.100
	4441000	Steuern, Versicherungen, Schadensfälle, Sonderabg.	-428,21	-500	-500	-500	-500	-500

Haushaltsplan 2021 der Gemeinde Ostrach



Teilergebnishaushalt einschließlich Finanzplanung Kostenstelle 365003 Kindergarten am Buchbühl

Gemeinde Ostrach

Nr.	Sachkto/ Glieder- ungscode	Teilergebnishaushalt Ertrags- und Aufwandsarten	Ergebnis 2019	Ansatz 2020	Ansatz 2021	Plan 2022	Plan 2023	Plan 2024
19	180	= Ordentliche Aufwendungen (Summe Nr. 12 bis 18)	-313.996,28	-314.600	-361.300	-364.900	-366.600	-368.100
20	190	= Veranschlagtes ordentliches Ergebnis (Summe Nr. 11 und 19)	-156.141,89	-159.500	-213.900	-216.100	-217.100	-217.900
21	196	+ Erträge aus internen Leistungen						
22	198	- Aufwendungen für interne Leistungen		-6.500	-6.600	-6.700	-6.700	-6.700
	4811000	Aufwendungen aus internen Leistungsbeziehungen		-6.500	-6.600	-6.700	-6.700	-6.700
23	199	- kalkulatorische Kosten						
24	330	= Veranschlagtes kalkulatorisches Ergebnis (Saldo Nr. 21 bis 23)		-6.500	-6.600	-6.700	-6.700	-6.700
25	340	= Veranschlagter Nettoressourcenbedarf/-überschuss (Summe Nr. 20 und 24)	-156.141,89	-166.000	-220.500	-222.800	-223.800	-224.600

Haushaltsplan 2021 der Gemeinde Ostrach



Teilfinanzhaushalt Kostenstelle 365003 Kindergarten am Buchbühl

Gemeinde Ostrach

Nr.	Sachkto./ Glieder- ungscode	Teilfinanzhaushalt Einzahlungs- und Auszahlungsarten	Ergebnis 2019	Ansatz 2020	Ansatz 2021	VE	Plan 2022	Plan 2023 Plan 2024
1	010-080	+ Summe Einzahlungen aus lfd. Verwaltungstätigkeit (o. ao. Ertr. a. Verm.veräuß)	150.593,83	155.100	140.700		142.100	142.800 143.500
	6140000	Zuweisungen für laufende Zwecke vom Bund	26.979,82					
	6141000	Zuweisungen für laufende Zwecke vom Land	80.961,32	112.000	102.000		103.000	103.500 104.000
	6142000	Zuw. für lauf. Zwecke von Gem. und Gemeindeverband	4.400,00	4.400				
	6321000	Benutzungsgebühren und ähnliche Entgelte	37.063,52	37.500	37.500		37.900	38.100 38.300
	6461000	Sonstige privatrechtliche Leistungsentgelte	1.189,17	1.200	1.200		1.200	1.200 1.200
2	100-150	- Summe Auszahlungen aus lfd. Verwaltungstätigkeit	-300.394,68	-304.000	-347.700		-351.300	-353.000 -354.600
	7012000	Dienstbezüge Arbeitnehmer	-186.964,08	-189.000	-226.000		-228.300	-229.400 -230.500
	7022000	Beiträge zu Versorgungskassen Arbeitnehmer	-16.796,34	-18.500	-20.200		-20.400	-20.500 -20.600
	7032000	Beiträge zur gesetzlichen Sozialvers. Arbeitnehmer	-41.178,40	-42.000	-47.000		-47.500	-47.700 -47.900
	7211000	Unterhaltung der Grundstücke und baulichen Anlagen	-24.151,22	-20.000	-21.000		-21.200	-21.300 -21.400
	7221000	Unterhaltung des beweglichen Vermögens	-3.469,03	-5.000	-5.000		-5.100	-5.100 -5.100
	7241000	Bewirtschaftung d. Grundstücke u. baulichen Anlagen	-5.834,74	-10.000	-10.000		-10.100	-10.200 -10.200
	7261000	Besondere zahlungswirksame Aufw.f. Beschäftigte	-30,00	-1.000				
	7271000	Besondere Verwaltungs- und Betriebsauszahlungen	-4.277,68	-5.000	-5.000		-5.100	-5.100 -5.100
	7312000	Zuweisungen an Gemeinden und Gemeindeverbände	-4.400,00					
	7411000	Sonstige Personal- und Versorgungsauszahlungen	-9.235,47	-9.000	-9.000		-9.100	-9.100 -9.200
	7431000	Geschäftsauszahlungen	-3.629,51	-4.000	-4.000		-4.000	-4.100 -4.100
	7441000	Steuern, Versicherungen, Schadensfälle	-428,21	-500	-500		-500	-500 -500
3		= Zahlungsmittelüberschuss/-bedarf der Ergebnisrechnung (Saldo Nr. 1 und 2)	-149.800,85	-148.900	-207.000		-209.200	-210.200 -211.100
4	180	+ Einzahlungen aus Investitionszuwendungen						

Haushaltsplan 2021 der Gemeinde Ostrach



Teilfinanzhaushalt Kostenstelle 365003 Kindergarten am Buchbühl

Gemeinde Ostrach

Nr.	Sachkto/ Glieder- ungscode	Teilfinanzhaushalt Einzahlungs- und Auszahlungsarten	Ergebnis 2019	Ansatz 2020	Ansatz 2021	VE	Plan 2022	Plan 2023 Plan 2024
5	190	+ Einzahlungen aus Investitionsbeitr. und ähnl. Entgelten für Invest.tätigkeiten						
6	200	+ Einzahlungen aus der Veräußerung von Sachvermögen						
7	210	+ Einzahlungen aus der Veräußerung von Finanzvermögen						
8	220	+ Einzahlungen für sonstige Investitionstätigkeiten						
9		= Einzahlungen aus Investitionstätigkeit (Summe Nr. 4 bis 8)						
10	240	- Auszahlungen für den Erwerb von Grundstücken und Gebäuden	-44.091,49					
	7821000	Ausz. für den Erwerb von Grundstücken und Gebäuden	-44.091,49					
11	250	- Auszahlungen für Baumaßnahmen						
12	260	- Auszahlungen für den Erwerb von beweglichem Sachvermögen	-2.494,41	-5.000				
	7831200	Ausz. für den Erwerb von bew. Verm oberh. Wertgr.	-2.494,41	-5.000				
13	270	- Auszahlungen für den Erwerb von Finanzvermögen						
14	280	- Auszahlungen für Investitionsförderungsmaßnahmen						
15	290	- Auszahlungen für den Erwerb von immateriellen Vermögensgegenständen						
16		= Auszahlungen aus Investitionstätigkeit (Saldo Nr. 10 bis 15)	-46.585,90	-5.000				
17		= Veranschl. Finanzierungsmittelübers./- bedarf aus Invest. (Saldo Nr. 9 und 16)	-46.585,90	-5.000				
18		= Veranschl. Finanzierungsmittelüberschuss/-bedarf (Saldo Nr. 3 und 17)	-196.386,75	-153.900	-207.000		-209.200	-210.200 -211.100

Haushaltsplan 2021 der Gemeinde Ostrach



Einzeldarstellung der Investitionsmaßnahmen Kostenstelle 365003 Kindergarten am Buchbühl

Gemeinde Ostrach

Nr.	Investitionsmaßnahmen Einzahlungs- und Auszahlungsarten	Gesamtang. z. Maßnahme -nachrichtl.-	Bisher finanziert	Ermächtigungs- übertragungen aus Vorvorj.	Ergebnis 2019	Ansatz 2020	Ansatz 2021	VE
Investition I-3650-001 Taschenwagen für 28 Taschen								
9	- Auszahlungen für den Erwerb von beweglichem Sachvermögen	-3.000	-2.494,41	0	-2.494,41	0	0	0
13	= Summe der Auszahlungen aus Investitionstätigkeit (Summe Nr. 7 - 12)	-3.000	-2.494,41	0	-2.494,41	0	0	0
14	= Saldo aus Investitionstätigkeit (Saldo Nr. 6 + 13)	-3.000	-2.494,41	0	-2.494,41	0	0	0
16	= Gesamtkosten der Maßnahme (Summe Nr. 13 + 15)	-3.000	-2.494,41	0	-2.494,41	0	0	0
Investition I-3650-002 Planungskosten Erweiterung Kiga Am Buchbühl								
7	- Auszahlungen für den Erwerb von Grundstücken und Gebäuden	-20.000	-44.091,49	0	-44.091,49	0	0	0
13	= Summe der Auszahlungen aus Investitionstätigkeit (Summe Nr. 7 - 12)	-20.000	-44.091,49	0	-44.091,49	0	0	0
14	= Saldo aus Investitionstätigkeit (Saldo Nr. 6 + 13)	-20.000	-44.091,49	0	-44.091,49	0	0	0
16	= Gesamtkosten der Maßnahme (Summe Nr. 13 + 15)	-20.000	-44.091,49	0	-44.091,49	0	0	0
Investition I-3650-008 Betriebs-/Geschäftsausstattung Kiga Am Buchbühl								
9	- Auszahlungen für den Erwerb von beweglichem Sachvermögen	-5.000	0,00	0	0,00	-5.000	0	0
13	= Summe der Auszahlungen aus Investitionstätigkeit (Summe Nr. 7 - 12)	-5.000	0,00	0	0,00	-5.000	0	0
14	= Saldo aus Investitionstätigkeit (Saldo Nr. 6 + 13)	-5.000	0,00	0	0,00	-5.000	0	0
16	= Gesamtkosten der Maßnahme (Summe Nr. 13 + 15)	-5.000	0,00	0	0,00	-5.000	0	0

Haushaltsplan 2021 der Gemeinde Ostrach




Teilergebnishaushalt einschließlich Finanzplanung Kostenstelle 365004 Waldkindergarten

Gemeinde Ostrach

Nr.	Sachkto/ Glieder- ungscode	Teilergebnishaushalt Ertrags- und Aufwandsarten	Ergebnis 2019	Ansatz 2020	Ansatz 2021	Plan 2022	Plan 2023	Plan 2024
1	010	+ Steuern und ähnliche Abgaben						
2	020	+ Zuweisungen und Zuwendungen, Umlagen		45.100	48.800	49.300	49.500	49.800
	3141000	Zuweisungen für laufende Zwecke vom Land		45.100	48.800	49.300	49.500	49.800
3	025	+ Aufgelöste Investitionszuwendungen und - beiträge						
4	030	+ Sonstige Transfererträge						
5	040	+ Entgelte f. öffentl. Leistungen o. Einrichtungen						
6	050	+ Sonstige privatrechtliche Leistungsentgelte						
7	060	+ Kostenerstattungen und Kostenumlagen						
8	070	+ Zinsen und ähnliche Erträge						
9	080	+ Aktivierte Eigenleistungen und Bestandsveränderg.						
10	090	+ Sonstige ordentliche Erträge						
11	100	= Ordentliche Erträge (Summe Nr. 1 bis 10)		45.100	48.800	49.300	49.500	49.800
12	110	- Personalaufwendungen						
13	120	- Versorgungsaufwendungen						
14	130	- Aufwendungen für Sach- und Dienstleistungen						
15	140	- Abschreibungen						
16	150	- Zinsen und ähnliche Aufwendungen						
17	160	- Transferaufwendungen	-105.405,03	-113.000	-132.000	-133.300	-134.000	-134.600
	4318000	Zuschüsse an übrige Bereiche	-105.405,03	-113.000	-132.000	-133.300	-134.000	-134.600
18	170	- Sonstige ordentliche Aufwendungen						
19	180	= Ordentliche Aufwendungen (Summe Nr. 12 bis 18)	-105.405,03	-113.000	-132.000	-133.300	-134.000	-134.600
20	190	= Veranschlagtes ordentliches Ergebnis (Summe Nr. 11 und 19)	-105.405,03	-67.900	-83.200	-84.000	-84.500	-84.800
21	196	+ Erträge aus internen Leistungen						
22	198	- Aufwendungen für interne Leistungen						
23	199	- kalkulatorische Kosten						
24	330	= Veranschlagtes kalkulatorisches Ergebnis (Saldo Nr. 21 bis 23)						
25	340	= Veranschlagter Nettoressourcenbedarf/- überschuss (Summe Nr. 20 und 24)	-105.405,03	-67.900	-83.200	-84.000	-84.500	-84.800

Haushaltsplan 2021 der Gemeinde Ostrach

<div style="display: flex; align-items: center;"> <div style="flex: 1;">  </div> <div style="flex: 2;"> Teilfinanzhaushalt Kostenstelle 365004 Waldkindergarten Gemeinde Ostrach </div> </div>								
Nr.	Sachkto./ Glieder- ungscode	Teilfinanzhaushalt Einzahlungs- und Auszahlungsarten	Ergebnis 2019	Ansatz 2020	Ansatz 2021	VE	Plan 2022	Plan 2023 Plan 2024
1	010-080	+ Summe Einzahlungen aus lfd. Verwaltungstätigkeit (o. ao. Ertr. a. Verm.veräuß)		45.100	48.800		49.300	49.500 49.800
	6141000	Zuweisungen für laufende Zwecke vom Land		45.100	48.800		49.300	49.500 49.800
2	100-150	- Summe Auszahlungen aus lfd. Verwaltungstätigkeit	-105.405,03	-113.000	-132.000		-133.300	-134.000 -134.600
	7318000	Zuschüsse an übrige Bereiche	-105.405,03	-113.000	-132.000		-133.300	-134.000 -134.600
3		= Zahlungsmittelüberschuss/-bedarf der Ergebnisrechnung (Saldo Nr. 1 und 2)	-105.405,03	-67.900	-83.200		-84.000	-84.500 -84.800
4	180	+ Einzahlungen aus Investitionszuwendungen						
5	190	+ Einzahlungen aus Investitionsbeitr. und ähnl. Entgelten für Invest.tätigkeiten						
6	200	+ Einzahlungen aus der Veräußerung von Sachvermögen						
7	210	+ Einzahlungen aus der Veräußerung von Finanzvermögen						
8	220	+ Einzahlungen für sonstige Investitionstätigkeiten						
9		= Einzahlungen aus Investitionstätigkeit (Summe Nr. 4 bis 8)						
10	240	- Auszahlungen für den Erwerb von Grundstücken und Gebäuden						
11	250	- Auszahlungen für Baumaßnahmen						
12	260	- Auszahlungen für den Erwerb von beweglichem Sachvermögen						
13	270	- Auszahlungen für den Erwerb von Finanzvermögen						
14	280	- Auszahlungen für Investitionsförderungsmaßnahmen						
15	290	- Auszahlungen für den Erwerb von immateriellen Vermögensgegenständen						
16		= Auszahlungen aus Investitionstätigkeit (Saldo Nr. 10 bis 15)						

Haushaltsplan 2021 der Gemeinde Ostrach



Teilfinanzhaushalt Kostenstelle 365004 Waldkindergarten

Gemeinde Ostrach

Nr.	Sachkto./ Glieder- ungscode	Teilfinanzhaushalt Einzahlungs- und Auszahlungsarten	Ergebnis 2019	Ansatz 2020	Ansatz 2021	VE	Plan 2022	Plan 2023 Plan 2024
17		= Veransch. Finanzierungsmittelübers./- bedarf aus Invest. (Saldo Nr. 9 und 16)						
18		= Veransch. Finanzierungsmittelüberschuss/-bedarf (Saldo Nr. 3 und 17)	-105.405,03	-67.900	-83.200		-84.000	-84.500 -84.800

Haushaltsplan 2021 der Gemeinde Ostrach



Teilergebnishaushalt einschließlich Finanzplanung Produktbereich 42 Sport und Bäder

Gemeinde Ostrach

Nr.	Sachkto/ Glieder- ungscode	Teilergebnishaushalt Ertrags- und Aufwandsarten	Ergebnis 2019	Ansatz 2020	Ansatz 2021	Plan 2022	Plan 2023	Plan 2024
1	010	+ Steuern und ähnliche Abgaben						
2	020	+ Zuweisungen und Zuwendungen, Umlagen						
3	025	+ Aufgelöste Investitionszuwendungen und - beiträge						
4	030	+ Sonstige Transfererträge						
5	040	+ Entgelte f. öffentl. Leistungen o. Einrichtungen	5.860,25	6.000	6.000	6.100	6.100	6.100
	3321000	Benutzungsgebühren und ähnliche Entgelte	5.860,25	6.000	6.000	6.100	6.100	6.100
6	050	+ Sonstige privatrechtliche Leistungsentgelte	720,06	900	500	500	500	500
	3461000	Sonstige privatrechtliche Leistungsentgelte	720,06	900	500	500	500	500
7	060	+ Kostenerstattungen und Kostenumlagen						
8	070	+ Zinsen und ähnliche Erträge						
9	080	+ Aktivierte Eigenleistungen und Bestandveränderg.						
10	090	+ Sonstige ordentliche Erträge						
11	100	= Ordentliche Erträge (Summe Nr. 1 bis 10)	6.580,31	6.900	6.500	6.600	6.600	6.600
12	110	- Personalaufwendungen	-17.593,34	-20.500	-21.300	-21.500	-21.600	-21.700
	4012000	Dienstaufwendungen Arbeitnehmer	-13.649,80	-14.000	-16.300	-16.500	-16.500	-16.600
	4022000	Beiträge zu Versorgungskassen Arbeitnehmer	-1.110,44	-3.000	-1.500	-1.500	-1.500	-1.500
	4032000	Beiträge zur gesetzl. SozialversicheruArbeitnehmer	-2.833,10	-3.500	-3.500	-3.500	-3.600	-3.600
13	120	- Versorgungsaufwendungen						
14	130	- Aufwendungen für Sach- und Dienstleistungen	-57.442,89	-64.000	-68.800	-69.500	-69.900	-70.200
	4211000	Unterhaltung der Grundstücke und baulichen Anlagen	-16.050,13	-19.900	-18.000	-18.200	-18.300	-18.400
	4212000	Unterhaltung des sonstigen unbeweglichen Vermögens	-7.816,20	-7.500	-12.000	-12.100	-12.200	-12.200
	4221000	Unterhaltung des beweglichen Vermögens	-594,01	-1.000	-1.000	-1.000	-1.000	-1.000
	4231000	Mieten und Pachten	-7.090,62	-7.500	-7.500	-7.600	-7.600	-7.700
	4241000	Bewirtschaftung der Grundst. u. baulichen Anlagen	-25.522,19	-28.100	-28.800	-29.100	-29.300	-29.400
	4251000	Haltung von Fahrzeugen	-369,74		-1.500	-1.500	-1.500	-1.500
15	140	- Abschreibungen	-42.232,90	-44.000	-43.700	-42.800	-42.800	-42.800
	4711000	AfA auf imm.Vermögensgegenstände u.Sachvermögen	-42.232,90	-43.300	-43.700	-42.800	-42.800	-42.800
	4721000	Abschreibungen auf Finanzvermögen		-700				
16	150	- Zinsen und ähnliche Aufwendungen						
17	160	- Transferaufwendungen	-5.227,85	-8.000	-8.000	-8.100	-8.100	-8.200
	4318000	Zuschüsse an übrige Bereiche	-5.227,85	-8.000	-8.000	-8.100	-8.100	-8.200
18	170	- Sonstige ordentliche Aufwendungen	-3.125,18	-3.400	-3.400	-3.400	-3.400	-3.500
	4431000	Geschäftsaufwendungen	-593,94	-700	-700	-700	-700	-700
	4441000	Steuern, Versicherungen, Schadensfälle, Sonderabg.	-2.531,24	-2.700	-2.700	-2.700	-2.700	-2.800
19	180	= Ordentliche Aufwendungen (Summe Nr. 12 bis 18)	-125.622,16	-139.900	-145.200	-145.300	-145.800	-146.400
20	190	= Veranschlagtes ordentliches Ergebnis (Summe Nr. 11 und 19)	-119.041,85	-133.000	-138.700	-138.700	-139.200	-139.800
21	196	+ Erträge aus internen Leistungen						

Haushaltsplan 2021 der Gemeinde Ostrach



Teilergebnishaushalt einschließlich Finanzplanung Produktbereich 42 Sport und Bäder

Gemeinde Ostrach

Nr.	Sachkto/ Glieder- ungscode	Teilergebnishaushalt Ertrags- und Aufwandsarten	Ergebnis 2019	Ansatz 2020	Ansatz 2021	Plan 2022	Plan 2023	Plan 2024
22	198	- Aufwendungen für interne Leistungen		-28.000	-28.200	-28.500	-28.600	-28.800
	4811000	Aufwendungen aus internen Leistungsbeziehungen		-28.000	-28.200	-28.500	-28.600	-28.800
23	199	- kalkulatorische Kosten						
24	330	= Veranschlagtes kalkulatorisches Ergebnis (Saldo Nr. 21 bis 23)		-28.000	-28.200	-28.500	-28.600	-28.800
25	340	= Veranschlagter Nettoressourcenbedarf/- überschuss (Summe Nr. 20 und 24)	-119.041,85	-161.000	-166.900	-167.200	-167.800	-168.600

Haushaltsplan 2021 der Gemeinde Ostrach



Teilfinanzhaushalt Produktbereich 42 Sport und Bäder

Gemeinde Ostrach

Nr.	Sachkto./Gliederungscode	Teilfinanzhaushalt Einzahlungs- und Auszahlungsarten	Ergebnis 2019	Ansatz 2020	Ansatz 2021	VE	Plan 2022	Plan 2023 Plan 2024
1	010-080	+ Summe Einzahlungen aus lfd. Verwaltungstätigkeit (o. ao. Ertr. a. Verm.veräuß)	6.580,31	6.900	6.500		6.600	6.600 6.600
	6321000	Benutzungsgebühren und ähnliche Entgelte	5.860,25	6.000	6.000		6.100	6.100 6.100
	6461000	Sonstige privatrechtliche Leistungsentgelte	720,06	900	500		500	500 500
2	100-150	- Summe Auszahlungen aus lfd. Verwaltungstätigkeit	-83.389,26	-95.900	-101.500		-102.500	-103.000 -103.600
	7012000	Dienstbezüge Arbeitnehmer	-13.649,80	-14.000	-16.300		-16.500	-16.500 -16.600
	7022000	Beiträge zu Versorgungskassen Arbeitnehmer	-1.110,44	-3.000	-1.500		-1.500	-1.500 -1.500
	7032000	Beiträge zur gesetzlichen Sozialvers. Arbeitnehmer	-2.833,10	-3.500	-3.500		-3.500	-3.600 -3.600
	7211000	Unterhaltung der Grundstücke und baulichen Anlagen	-16.050,13	-19.900	-18.000		-18.200	-18.300 -18.400
	7212000	Unterhaltung des sonstigen unbeweglichen Vermögens	-7.816,20	-7.500	-12.000		-12.100	-12.200 -12.200
	7221000	Unterhaltung des beweglichen Vermögens	-594,01	-1.000	-1.000		-1.000	-1.000 -1.000
	7231000	Mieten und Pachten inkl. Mietnebenkosten	-7.090,62	-7.500	-7.500		-7.600	-7.600 -7.700
	7241000	Bewirtschaftung d. Grundstücke u. baulichen Anlagen	-25.522,19	-28.100	-28.800		-29.100	-29.300 -29.400
	7251000	Haltung von Fahrzeugen	-369,74		-1.500		-1.500	-1.500 -1.500
	7318000	Zuschüsse an übrige Bereiche	-5.227,85	-8.000	-8.000		-8.100	-8.100 -8.200
	7431000	Geschäftsauszahlungen	-593,94	-700	-700		-700	-700 -700
	7441000	Steuern, Versicherungen, Schadensfälle	-2.531,24	-2.700	-2.700		-2.700	-2.700 -2.800
3		= Zahlungsmittelüberschuss/-bedarf der Ergebnisrechnung (Saldo Nr. 1 und 2)	-76.808,95	-89.000	-95.000		-95.900	-96.400 -97.000
4	180	+ Einzahlungen aus Investitionszuwendungen						
5	190	+ Einzahlungen aus Investitionsbeitr. und ähnl. Entgelten für Invest.tätigkeiten						
6	200	+ Einzahlungen aus der Veräußerung von Sachvermögen						
7	210	+ Einzahlungen aus der Veräußerung von Finanzvermögen						
8	220	+ Einzahlungen für sonstige Investitionstätigkeiten						

Haushaltsplan 2021 der Gemeinde Ostrach



Teilfinanzhaushalt Produktbereich 42 Sport und Bäder

Gemeinde Ostrach

Nr.	Sachkto./ Glieder- ungscode	Teilfinanzhaushalt Einzahlungs- und Auszahlungsarten	Ergebnis 2019	Ansatz 2020	Ansatz 2021	VE	Plan 2022	Plan 2023 Plan 2024
9		= Einzahlungen aus Investitionstätigkeit (Summe Nr. 4 bis 8)						
10	240	- Auszahlungen für den Erwerb von Grundstücken und Gebäuden	-42.541,76	-20.000				
	7821000	Ausz. für den Erwerb von Grundstücken und Gebäuden	-42.541,76	-20.000				
11	250	- Auszahlungen für Baumaßnahmen						
12	260	- Auszahlungen für den Erwerb von beweglichem Sachvermögen		-14.000				
	7831200	Ausz. für den Erwerb von bew. Verm oberh. Wertgr.		-14.000				
13	270	- Auszahlungen für den Erwerb von Finanzvermögen						
14	280	- Auszahlungen für Investitionsförderungsmaßnahmen						
15	290	- Auszahlungen für den Erwerb von immateriellen Vermögensgegenständen						
16		= Auszahlungen aus Investitionstätigkeit (Saldo Nr. 10 bis 15)	-42.541,76	-34.000				
17		= Veranschl. Finanzierungsmittelübers./- bedarf aus Invest. (Saldo Nr. 9 und 16)	-42.541,76	-34.000				
18		= Veranschl. Finanzierungsmittelüberschuss/-bedarf (Saldo Nr. 3 und 17)	-119.350,71	-123.000	-95.000		-95.900	-96.400 -97.000

Haushaltsplan 2021 der Gemeinde Ostrach



Teilergebnishaushalt einschließlich Finanzplanung Produktgruppe 4210 Förderung des Sports - [THH 4]

Gemeinde Ostrach

Nr.	Sachkto/ Glieder- ungscode	Teilergebnishaushalt Ertrags- und Aufwandsarten	Ergebnis 2019	Ansatz 2020	Ansatz 2021	Plan 2022	Plan 2023	Plan 2024
1	010	+ Steuern und ähnliche Abgaben						
2	020	+ Zuweisungen und Zuwendungen, Umlagen						
3	025	+ Aufgelöste Investitionszuwendungen und - beiträge						
4	030	+ Sonstige Transfererträge						
5	040	+ Entgelte f. öffentl. Leistungen o. Einrichtungen						
6	050	+ Sonstige privatrechtliche Leistungsentgelte						
7	060	+ Kostenerstattungen und Kostenumlagen						
8	070	+ Zinsen und ähnliche Erträge						
9	080	+ Aktivierte Eigenleistungen und Bestandsveränderg.						
10	090	+ Sonstige ordentliche Erträge						
11	100	= Ordentliche Erträge (Summe Nr. 1 bis 10)						
12	110	- Personalaufwendungen						
13	120	- Versorgungsaufwendungen						
14	130	- Aufwendungen für Sach- und Dienstleistungen	-7.411,92	-7.500	-7.500	-7.600	-7.600	-7.700
	4212000	Unterhaltung des sonstigen unbeweglichen Vermögens	-321,30					
	4231000	Mieten und Pachten	-7.090,62	-7.500	-7.500	-7.600	-7.600	-7.700
15	140	- Abschreibungen	-2.278,63	-3.400	-3.400	-2.500	-2.500	-2.500
	4711000	AfA auf imm.Vermögensgegenstände u.Sachvermögen	-2.278,63	-2.700	-3.400	-2.500	-2.500	-2.500
	4721000	Abschreibungen auf Finanzvermögen		-700				
16	150	- Zinsen und ähnliche Aufwendungen						
17	160	- Transferaufwendungen	-5.227,85	-8.000	-8.000	-8.100	-8.100	-8.200
	4318000	Zuschüsse an übrige Bereiche	-5.227,85	-8.000	-8.000	-8.100	-8.100	-8.200
18	170	- Sonstige ordentliche Aufwendungen						
19	180	= Ordentliche Aufwendungen (Summe Nr. 12 bis 18)	-14.918,40	-18.900	-18.900	-18.200	-18.200	-18.400
20	190	= Veranschlagtes ordentliches Ergebnis (Summe Nr. 11 und 19)	-14.918,40	-18.900	-18.900	-18.200	-18.200	-18.400
21	196	+ Erträge aus internen Leistungen						
22	198	- Aufwendungen für interne Leistungen		-6.500	-6.500	-6.600	-6.600	-6.600
	4811000	Aufwendungen aus internen Leistungsbeziehungen		-6.500	-6.500	-6.600	-6.600	-6.600
23	199	- kalkulatorische Kosten						
24	330	= Veranschlagtes kalkulatorisches Ergebnis (Saldo Nr. 21 bis 23)		-6.500	-6.500	-6.600	-6.600	-6.600
25	340	= Veranschlagter Nettoressourcenbedarf/- überschuss (Summe Nr. 20 und 24)	-14.918,40	-25.400	-25.400	-24.800	-24.800	-25.000

Haushaltsplan 2021 der Gemeinde Ostrach



Teilfinanzhaushalt Produktgruppe 4210 Förderung des Sports - [THH 4]

Gemeinde Ostrach

Nr.	Sachkto./ Glieder- ungscode	Teilfinanzhaushalt Einzahlungs- und Auszahlungsarten	Ergebnis 2019	Ansatz 2020	Ansatz 2021	VE	Plan 2022	Plan 2023 Plan 2024
1	010-080	+ Summe Einzahlungen aus lfd. Verwaltungstätigkeit (o. ao. Ertr. a. Verm.veräuß)						
2	100-150	- Summe Auszahlungen aus lfd. Verwaltungstätigkeit	-12.639,77	-15.500	-15.500		-15.700	-15.700 -15.900
	7212000	Unterhaltung des sonstigen unbeweglichen Vermögens	-321,30					
	7231000	Mieten und Pachten inkl. Mietnebenkosten	-7.090,62	-7.500	-7.500		-7.600	-7.600 -7.700
	7318000	Zuschüsse an übrige Bereiche	-5.227,85	-8.000	-8.000		-8.100	-8.100 -8.200
3		= Zahlungsmittelüberschuss/-bedarf der Ergebnisrechnung (Saldo Nr. 1 und 2)	-12.639,77	-15.500	-15.500		-15.700	-15.700 -15.900
4	180	+ Einzahlungen aus Investitionszuwendungen						
5	190	+ Einzahlungen aus Investitionsbeitr. und ähnl. Entgelten für Invest.tätigkeiten						
6	200	+ Einzahlungen aus der Veräußerung von Sachvermögen						
7	210	+ Einzahlungen aus der Veräußerung von Finanzvermögen						
8	220	+ Einzahlungen für sonstige Investitionstätigkeiten						
9		= Einzahlungen aus Investitionstätigkeit (Summe Nr. 4 bis 8)						
10	240	- Auszahlungen für den Erwerb von Grundstücken und Gebäuden	-20.505,51					
	7821000	Ausz. für den Erwerb von Grundstücken und Gebäuden	-20.505,51					
11	250	- Auszahlungen für Baumaßnahmen						
12	260	- Auszahlungen für den Erwerb von beweglichem Sachvermögen						
13	270	- Auszahlungen für den Erwerb von Finanzvermögen						
14	280	- Auszahlungen für Investitionsförderungsmaßnahmen						
15	290	- Auszahlungen für den Erwerb von immateriellen Vermögensgegenständen						

Haushaltsplan 2021 der Gemeinde Ostrach



Teilfinanzhaushalt Produktgruppe 4210 Förderung des Sports - [THH 4]

Gemeinde Ostrach

Nr.	Sachto./ Glieder- ungscode	Teilfinanzhaushalt Einzahlungs- und Auszahlungsarten	Ergebnis 2019	Ansatz 2020	Ansatz 2021	VE	Plan 2022	Plan 2023 Plan 2024
16		= Auszahlungen aus Investitionstätigkeit (Saldo Nr. 10 bis 15)	-20.505,51					
17		= Veranschl. Finanzierungsmittelübers./- bedarf aus Invest. (Saldo Nr. 9 und 16)	-20.505,51					
18		= Veranschl. Finanzierungsmittelüberschuss/-bedarf (Saldo Nr. 3 und 17)	-33.145,28	-15.500	-15.500		-15.700	-15.700 -15.900

Haushaltsplan 2021 der Gemeinde Ostrach



Einzeldarstellung der Investitionsmaßnahmen Produktgruppe 4210 Förderung des Sports - [THH 4]

Gemeinde Ostrach

Nr.	Investitionsmaßnahmen Einzahlungs- und Auszahlungsarten	Gesamtang. z. Maßnahme -nachrichtl.-	Bisher finanziert	Ermächtigungs- übertragungen aus Vorvorj.	Ergebnis 2019	Ansatz 2020	Ansatz 2021	VE
Investition I-4210-001 Fun Box 4 King Size								
7	- Auszahlungen für den Erwerb von Grundstücken und Gebäuden	0	-6.970,43	0	-6.970,43	0	0	0
13	= Summe der Auszahlungen aus Investitionstätigkeit (Summe Nr. 7 - 12)	0	-6.970,43	0	-6.970,43	0	0	0
14	= Saldo aus Investitionstätigkeit (Saldo Nr. 6 + 13)	0	-6.970,43	0	-6.970,43	0	0	0
16	= Gesamtkosten der Maßnahme (Summe Nr. 13 + 15)	0	-6.970,43	0	-6.970,43	0	0	0
Investition I-4210-002 Quarter Pipe Level 2								
7	- Auszahlungen für den Erwerb von Grundstücken und Gebäuden	0	-7.517,54	0	-7.517,54	0	0	0
13	= Summe der Auszahlungen aus Investitionstätigkeit (Summe Nr. 7 - 12)	0	-7.517,54	0	-7.517,54	0	0	0
14	= Saldo aus Investitionstätigkeit (Saldo Nr. 6 + 13)	0	-7.517,54	0	-7.517,54	0	0	0
16	= Gesamtkosten der Maßnahme (Summe Nr. 13 + 15)	0	-7.517,54	0	-7.517,54	0	0	0
Investition I-4210-003 Quarter Pipe Standard								
7	- Auszahlungen für den Erwerb von Grundstücken und Gebäuden	0	-6.017,54	0	-6.017,54	0	0	0
13	= Summe der Auszahlungen aus Investitionstätigkeit (Summe Nr. 7 - 12)	0	-6.017,54	0	-6.017,54	0	0	0
14	= Saldo aus Investitionstätigkeit (Saldo Nr. 6 + 13)	0	-6.017,54	0	-6.017,54	0	0	0
16	= Gesamtkosten der Maßnahme (Summe Nr. 13 + 15)	0	-6.017,54	0	-6.017,54	0	0	0

Haushaltsplan 2021 der Gemeinde Ostrach



Teilergebnishaushalt einschließlich Finanzplanung Kostenstelle 424101 Buchbühlhalle

Gemeinde Ostrach

Nr.	Sachkto./ Glieder- ungscode	Teilergebnishaushalt Ertrags- und Aufwandsarten	Ergebnis 2019	Ansatz 2020	Ansatz 2021	Plan 2022	Plan 2023	Plan 2024
1	010	+ Steuern und ähnliche Abgaben						
2	020	+ Zuweisungen und Zuwendungen, Umlagen						
3	025	+ Aufgelöste Investitionszuwendungen und - beiträge						
4	030	+ Sonstige Transfererträge						
5	040	+ Entgelte f. öffentl. Leistungen o. Einrichtungen	5.860,25	6.000	6.000	6.100	6.100	6.100
	3321000	Benutzungsgebühren und ähnliche Entgelte	5.860,25	6.000	6.000	6.100	6.100	6.100
6	050	+ Sonstige privatrechtliche Leistungsentgelte	720,06	900	500	500	500	500
	3461000	Sonstige privatrechtliche Leistungsentgelte	720,06	900	500	500	500	500
7	060	+ Kostenerstattungen und Kostenumlagen						
8	070	+ Zinsen und ähnliche Erträge						
9	080	+ Aktivierte Eigenleistungen und Bestandveränderg.						
10	090	+ Sonstige ordentliche Erträge						
11	100	= Ordentliche Erträge (Summe Nr. 1 bis 10)	6.580,31	6.900	6.500	6.600	6.600	6.600
12	110	- Personalaufwendungen	-17.593,34	-20.500	-21.300	-21.500	-21.600	-21.700
	4012000	Dienstaufwendungen Arbeitnehmer	-13.649,80	-14.000	-16.300	-16.500	-16.500	-16.600
	4022000	Beiträge zu Versorgungskassen Arbeitnehmer	-1.110,44	-3.000	-1.500	-1.500	-1.500	-1.500
	4032000	Beiträge zur gesetzl. SozialversicheruArbeitnehmer	-2.833,10	-3.500	-3.500	-3.500	-3.600	-3.600
13	120	- Versorgungsaufwendungen						
14	130	- Aufwendungen für Sach- und Dienstleistungen	-39.523,86	-45.900	-44.000	-44.500	-44.700	-44.900
	4211000	Unterhaltung der Grundstücke und baulichen Anlagen	-16.050,13	-19.900	-18.000	-18.200	-18.300	-18.400
	4221000	Unterhaltung des beweglichen Vermögens	-594,01	-1.000	-1.000	-1.000	-1.000	-1.000
	4241000	Bewirtschaftung der Grundst. u. baulichen Anlagen	-22.879,72	-25.000	-25.000	-25.300	-25.400	-25.500
15	140	- Abschreibungen	-37.039,43	-37.700	-37.400	-37.400	-37.400	-37.400
	4711000	AfA auf imm.Vermögensgegenstände u.Sachvermögen	-37.039,43	-37.700	-37.400	-37.400	-37.400	-37.400
16	150	- Zinsen und ähnliche Aufwendungen						
17	160	- Transferaufwendungen						
18	170	- Sonstige ordentliche Aufwendungen	-2.979,55	-3.200	-3.200	-3.200	-3.200	-3.300
	4431000	Geschäftsaufwendungen	-593,94	-700	-700	-700	-700	-700
	4441000	Steuern, Versicherungen, Schadensfälle, Sonderabg.	-2.385,61	-2.500	-2.500	-2.500	-2.500	-2.600
19	180	= Ordentliche Aufwendungen (Summe Nr. 12 bis 18)	-97.136,18	-107.300	-105.900	-106.600	-106.900	-107.300
20	190	= Veranschlagtes ordentliches Ergebnis (Summe Nr. 11 und 19)	-90.555,87	-100.400	-99.400	-100.000	-100.300	-100.700
21	196	+ Erträge aus internen Leistungen						
22	198	- Aufwendungen für interne Leistungen		-8.500	-8.600	-8.700	-8.700	-8.800
	4811000	Aufwendungen aus internen Leistungsbeziehungen		-8.500	-8.600	-8.700	-8.700	-8.800
23	199	- kalkulatorische Kosten						

Haushaltsplan 2021 der Gemeinde Ostrach



Teilergebnishaushalt einschließlich Finanzplanung Kostenstelle 424101 Buchbühlhalle

Gemeinde Ostrach

Nr.	Sachkto/ Glieder- ungscode	Teilergebnishaushalt Ertrags- und Aufwandsarten	Ergebnis 2019	Ansatz 2020	Ansatz 2021	Plan 2022	Plan 2023	Plan 2024
24	330	= Veranschlagtes kalkulatorisches Ergebnis (Saldo Nr. 21 bis 23)		-8.500	-8.600	-8.700	-8.700	-8.800
25	340	= Veranschlagter Nettoressourcenbedarf/- überschuss (Summe Nr. 20 und 24)	-90.555,87	-108.900	-108.000	-108.700	-109.000	-109.500

Haushaltsplan 2021 der Gemeinde Ostrach



Teilfinanzhaushalt Kostenstelle 424101 Buchbühlhalle

Gemeinde Ostrach

Nr.	Sachkto./Gliederungscode	Teilfinanzhaushalt Einzahlungs- und Auszahlungsarten	Ergebnis 2019	Ansatz 2020	Ansatz 2021	VE	Plan 2022	Plan 2023 Plan 2024
1	010-080	+ Summe Einzahlungen aus lfd. Verwaltungstätigkeit (o. ao. Ertr. a. Verm.veräuß)	6.580,31	6.900	6.500		6.600	6.600 6.600
	6321000	Benutzungsgebühren und ähnliche Entgelte	5.860,25	6.000	6.000		6.100	6.100 6.100
	6461000	Sonstige privatrechtliche Leistungsentgelte	720,06	900	500		500	500 500
2	100-150	- Summe Auszahlungen aus lfd. Verwaltungstätigkeit	-60.096,75	-69.600	-68.500		-69.200	-69.500 -69.900
	7012000	Dienstbezüge Arbeitnehmer	-13.649,80	-14.000	-16.300		-16.500	-16.500 -16.600
	7022000	Beiträge zu Versorgungskassen Arbeitnehmer	-1.110,44	-3.000	-1.500		-1.500	-1.500 -1.500
	7032000	Beiträge zur gesetzlichen Sozialvers. Arbeitnehmer	-2.833,10	-3.500	-3.500		-3.500	-3.600 -3.600
	7211000	Unterhaltung der Grundstücke und baulichen Anlagen	-16.050,13	-19.900	-18.000		-18.200	-18.300 -18.400
	7221000	Unterhaltung des beweglichen Vermögens	-594,01	-1.000	-1.000		-1.000	-1.000 -1.000
	7241000	Bewirtschaftung d. Grundstücke u. baulichen Anlagen	-22.879,72	-25.000	-25.000		-25.300	-25.400 -25.500
	7431000	Geschäftsauszahlungen	-593,94	-700	-700		-700	-700 -700
	7441000	Steuern, Versicherungen, Schadensfälle	-2.385,61	-2.500	-2.500		-2.500	-2.500 -2.600
3		= Zahlungsmittelüberschuss/-bedarf der Ergebnisrechnung (Saldo Nr. 1 und 2)	-53.516,44	-62.700	-62.000		-62.600	-62.900 -63.300
4	180	+ Einzahlungen aus Investitionszuwendungen						
5	190	+ Einzahlungen aus Investitionsbeitr. und ähnl. Entgelten für Invest.tätigkeiten						
6	200	+ Einzahlungen aus der Veräußerung von Sachvermögen						
7	210	+ Einzahlungen aus der Veräußerung von Finanzvermögen						
8	220	+ Einzahlungen für sonstige Investitionstätigkeiten						
9		= Einzahlungen aus Investitionstätigkeit (Summe Nr. 4 bis 8)						
10	240	- Auszahlungen für den Erwerb von Grundstücken und Gebäuden	-22.036,25	-10.000				
	7821000	Ausz. für den Erwerb von Grundstücken und Gebäuden	-22.036,25	-10.000				

Haushaltsplan 2021 der Gemeinde Ostrach



Teilfinanzhaushalt Kostenstelle 424101 Buchbühlhalle

Gemeinde Ostrach

Nr.	Sachkto./ Glieder- ungscode	Teilfinanzhaushalt Einzahlungs- und Auszahlungsarten	Ergebnis 2019	Ansatz 2020	Ansatz 2021	VE	Plan 2022	Plan 2023 Plan 2024
11	250	- Auszahlungen für Baumaßnahmen						
12	260	- Auszahlungen für den Erwerb von beweglichem Sachvermögen		-14.000				
	7831200	Ausz. für den Erwerb von bew. Verm oberh. Wertgr.		-14.000				
13	270	- Auszahlungen für den Erwerb von Finanzvermögen						
14	280	- Auszahlungen für Investitionsförderungsmaßnahmen						
15	290	- Auszahlungen für den Erwerb von immateriellen Vermögensgegenständen						
16		= Auszahlungen aus Investitionstätigkeit (Saldo Nr. 10 bis 15)	-22.036,25	-24.000				
17		= Veranschl. Finanzierungsmittelübers./- bedarf aus Invest. (Saldo Nr. 9 und 16)	-22.036,25	-24.000				
18		= Veranschl. Finanzierungsmittelüberschuss/-bedarf (Saldo Nr. 3 und 17)	-75.552,69	-86.700	-62.000		-62.600	-62.900 -63.300

Haushaltsplan 2021 der Gemeinde Ostrach



Einzeldarstellung der Investitionsmaßnahmen

Kostenstelle 424101 Buchbühlhalle

Gemeinde Ostrach

Nr.	Investitionsmaßnahmen Einzahlungs- und Auszahlungsarten	Gesamtang. z. Maßnahme -nachrichtl.-	Bisher finanziert	Ermächtigungs übertragungen aus Vorvorj.	Ergebnis 2019	Ansatz 2020	Ansatz 2021	VE
Investition I-4241-002 Planungskosten Erweiterung/Sanierung Buchbühlhalle								
7	- Auszahlungen für den Erwerb von Grundstücken und Gebäuden	-10.000	-22.036,25	0	-22.036,25	-10.000	0	0
13	= Summe der Auszahlungen aus Investitionstätigkeit (Summe Nr. 7 - 12)	-10.000	-22.036,25	0	-22.036,25	-10.000	0	0
14	= Saldo aus Investitionstätigkeit (Saldo Nr. 6 + 13)	-10.000	-22.036,25	0	-22.036,25	-10.000	0	0
16	= Gesamtkosten der Maßnahme (Summe Nr. 13 + 15)	-10.000	-22.036,25	0	-22.036,25	-10.000	0	0
Investition I-4241-007 Betriebs-/Geschäftsausstattung Buchbühlhalle								
9	- Auszahlungen für den Erwerb von beweglichem Sachvermögen	-14.000	0,00	0	0,00	-14.000	0	0
13	= Summe der Auszahlungen aus Investitionstätigkeit (Summe Nr. 7 - 12)	-14.000	0,00	0	0,00	-14.000	0	0
14	= Saldo aus Investitionstätigkeit (Saldo Nr. 6 + 13)	-14.000	0,00	0	0,00	-14.000	0	0
16	= Gesamtkosten der Maßnahme (Summe Nr. 13 + 15)	-14.000	0,00	0	0,00	-14.000	0	0

Haushaltsplan 2021 der Gemeinde Ostrach



Teilergebnishaushalt einschließlich Finanzplanung Kostenstelle 424102 Stadion und Sportplätze

Gemeinde Ostrach

Nr.	Sachkto/ Glieder- ungscode	Teilergebnishaushalt Ertrags- und Aufwandsarten	Ergebnis 2019	Ansatz 2020	Ansatz 2021	Plan 2022	Plan 2023	Plan 2024
1	010	+ Steuern und ähnliche Abgaben						
2	020	+ Zuweisungen und Zuwendungen, Umlagen						
3	025	+ Aufgelöste Investitionszuwendungen und - beiträge						
4	030	+ Sonstige Transfererträge						
5	040	+ Entgelte f. öffentl. Leistungen o. Einrichtungen						
6	050	+ Sonstige privatrechtliche Leistungsentgelte						
7	060	+ Kostenerstattungen und Kostenumlagen						
8	070	+ Zinsen und ähnliche Erträge						
9	080	+ Aktivierte Eigenleistungen und Bestandsveränderg.						
10	090	+ Sonstige ordentliche Erträge						
11	100	= Ordentliche Erträge (Summe Nr. 1 bis 10)						
12	110	- Personalaufwendungen						
13	120	- Versorgungsaufwendungen						
14	130	- Aufwendungen für Sach- und Dienstleistungen	-10.507,11	-10.600	-17.300	-17.400	-17.600	-17.600
	4212000	Unterhaltung des sonstigen unbeweglichen Vermögens	-7.494,90	-7.500	-12.000	-12.100	-12.200	-12.200
	4241000	Bewirtschaftung der Grundst. u. baulichen Anlagen	-2.642,47	-3.100	-3.800	-3.800	-3.900	-3.900
	4251000	Haltung von Fahrzeugen	-369,74		-1.500	-1.500	-1.500	-1.500
15	140	- Abschreibungen	-2.914,84	-2.900	-2.900	-2.900	-2.900	-2.900
	4711000	AfA auf imm.Vermögensgegenstände u.Sachvermögen	-2.914,84	-2.900	-2.900	-2.900	-2.900	-2.900
16	150	- Zinsen und ähnliche Aufwendungen						
17	160	- Transferaufwendungen						
18	170	- Sonstige ordentliche Aufwendungen	-145,63	-200	-200	-200	-200	-200
	4441000	Steuern, Versicherungen, Schadensfälle, Sonderabg.	-145,63	-200	-200	-200	-200	-200
19	180	= Ordentliche Aufwendungen (Summe Nr. 12 bis 18)	-13.567,58	-13.700	-20.400	-20.500	-20.700	-20.700
20	190	= Veranschlagtes ordentliches Ergebnis (Summe Nr. 11 und 19)	-13.567,58	-13.700	-20.400	-20.500	-20.700	-20.700
21	196	+ Erträge aus internen Leistungen						
22	198	- Aufwendungen für interne Leistungen		-13.000	-13.100	-13.200	-13.300	-13.400
	4811000	Aufwendungen aus internen Leistungsbeziehungen		-13.000	-13.100	-13.200	-13.300	-13.400
23	199	- kalkulatorische Kosten						
24	330	= Veranschlagtes kalkulatorisches Ergebnis (Saldo Nr. 21 bis 23)		-13.000	-13.100	-13.200	-13.300	-13.400
25	340	= Veranschlagter Nettoressourcenbedarf/- überschuss (Summe Nr. 20 und 24)	-13.567,58	-26.700	-33.500	-33.700	-34.000	-34.100

Haushaltsplan 2021 der Gemeinde Ostrach



Teilfinanzhaushalt Kostenstelle 424102 Stadion und Sportplätze

Gemeinde Ostrach

Nr.	Sachkto./ Glieder- ungscode	Teilfinanzhaushalt Einzahlungs- und Auszahlungsarten	Ergebnis 2019	Ansatz 2020	Ansatz 2021	VE	Plan 2022	Plan 2023 Plan 2024
1	010-080	+ Summe Einzahlungen aus lfd. Verwaltungstätigkeit (o. ao. Ertr. a. Verm.veräuß)						
2	100-150	- Summe Auszahlungen aus lfd. Verwaltungstätigkeit	-10.652,74	-10.800	-17.500		-17.600	-17.800 -17.800
	7212000	Unterhaltung des sonstigen unbeweglichen Vermögens	-7.494,90	-7.500	-12.000		-12.100	-12.200 -12.200
	7241000	Bewirtschaftung d.Grundstücke u.baulichen Anlagen	-2.642,47	-3.100	-3.800		-3.800	-3.900 -3.900
	7251000	Haltung von Fahrzeugen	-369,74		-1.500		-1.500	-1.500 -1.500
	7441000	Steuern, Versicherungen, Schadensfälle	-145,63	-200	-200		-200	-200 -200
3		= Zahlungsmittelüberschuss/-bedarf der Ergebnisrechnung (Saldo Nr. 1 und 2)	-10.652,74	-10.800	-17.500		-17.600	-17.800 -17.800
4	180	+ Einzahlungen aus Investitionszuwendungen						
5	190	+ Einzahlungen aus Investitionsbeitr. und ähnl. Entgelten für Invest.tätigkeiten						
6	200	+ Einzahlungen aus der Veräußerung von Sachvermögen						
7	210	+ Einzahlungen aus der Veräußerung von Finanzvermögen						
8	220	+ Einzahlungen für sonstige Investitionstätigkeiten						
9		= Einzahlungen aus Investitionstätigkeit (Summe Nr. 4 bis 8)						
10	240	- Auszahlungen für den Erwerb von Grundstücken und Gebäuden		-10.000				
	7821000	Ausz. für den Erwerb von Grundstücken und Gebäuden		-10.000				
11	250	- Auszahlungen für Baumaßnahmen						
12	260	- Auszahlungen für den Erwerb von beweglichem Sachvermögen						
13	270	- Auszahlungen für den Erwerb von Finanzvermögen						
14	280	- Auszahlungen für Investitionsförderungsmaßnahmen						

Haushaltsplan 2021 der Gemeinde Ostrach



Teilfinanzhaushalt Kostenstelle 424102 Stadion und Sportplätze

Gemeinde Ostrach

Nr.	Sachkto./ Glieder- ungscode	Teilfinanzhaushalt Einzahlungs- und Auszahlungsarten	Ergebnis 2019	Ansatz 2020	Ansatz 2021	VE	Plan 2022	Plan 2023 Plan 2024
15	290	- Auszahlungen für den Erwerb von immateriellen Vermögensgegenständen						
16		= Auszahlungen aus Investitionstätigkeit (Saldo Nr. 10 bis 15)		-10.000				
17		= Veranschl. Finanzierungsmittelübers./- bedarf aus Invest. (Saldo Nr. 9 und 16)		-10.000				
18		= Veranschl. Finanzierungsmittelüberschuss/-bedarf (Saldo Nr. 3 und 17)	-10.652,74	-20.800	-17.500		-17.600	-17.800 -17.800

Haushaltsplan 2021 der Gemeinde Ostrach



Einzeldarstellung der Investitionsmaßnahmen Kostenstelle 424102 Stadion und Sportplätze

Gemeinde Ostrach

Nr.	Investitionsmaßnahmen Einzahlungs- und Auszahlungsarten	Gesamtang. z. Maßnahme -nachrichtl.-	Bisher finanziert	Ermächtigungs- übertragungen aus Vorvorj.	Ergebnis 2019	Ansatz 2020	Ansatz 2021	VE
Investition I-4241-001 Erneuerung Zaun und Rasen Stadion								
7	- Auszahlungen für den Erwerb von Grundstücken und Gebäuden	-30.000	0,00	0	0,00	-10.000	0	0
13	= Summe der Auszahlungen aus Investitionstätigkeit (Summe Nr. 7 - 12)	-30.000	0,00	0	0,00	-10.000	0	0
14	= Saldo aus Investitionstätigkeit (Saldo Nr. 6 + 13)	-30.000	0,00	0	0,00	-10.000	0	0
16	= Gesamtkosten der Maßnahme (Summe Nr. 13 + 15)	-30.000	0,00	0	0,00	-10.000	0	0

Haushaltsplan 2021 der Gemeinde Ostrach



Teilergebnishaushalt einschließlich Finanzplanung Teilhaushalt 5 Bauen und Umwelt

Gemeinde Ostrach

Nr.	Sachkto/ Glieder- ungscode	Teilergebnishaushalt Ertrags- und Aufwandsarten	Ergebnis 2019	Ansatz 2020	Ansatz 2021	Plan 2022	Plan 2023	Plan 2024
1	010	+ Steuern und ähnliche Abgaben						
2	020	+ Zuweisungen und Zuwendungen, Umlagen	378.774,51	301.600	358.600	362.200	364.100	365.700
	3141000	Zuweisungen für laufende Zwecke vom Land	219.745,00	199.500	199.500	201.500	202.500	203.500
	3141001	Pauschale Investitionszuwendungen § 27 FAG	91.375,50	92.000	92.000	92.900	93.400	93.800
	3142000	Zuw. für laufende Zwecke von Gem. u Gemeindeverbän	10.145,88	10.100	10.100	10.200	10.300	10.300
	3147000	Zuschüsse für lfd.Zwecke von privaten Unternehmen	57.508,13		57.000	57.600	57.900	58.100
3	025	+ Aufgelöste Investitionszuwendungen und - beiträge	424.638,82	565.100	571.600	570.700	569.600	567.900
	3161000	Erträge a.d.Auflösung v.Sonderposten a.Zuwendungen	69.187,26	49.700	57.500	57.500	57.500	56.900
	3162000	Erträge a.d.Auflösung v.Sonderposten aus Beiträgen	355.451,56	515.400	514.100	513.200	512.100	511.000
4	030	+ Sonstige Transfererträge						
5	040	+ Entgelte f. öffentl. Leistungen o. Einrichtungen	116.971,41	130.500	130.500	131.800	132.500	133.100
	3321000	Benutzungsgebühren und ähnliche Entgelte	116.971,41	130.500	130.500	131.800	132.500	133.100
6	050	+ Sonstige privatrechtliche Leistungsentgelte	229.016,57	171.750	204.000	206.000	207.100	208.100
	3411000	Mieten und Pachten	684,00	1.000	500	500	500	500
	3421000	Erträge aus Verkauf	185.758,56	154.450	189.500	191.400	192.400	193.300
	3461000	Sonstige privatrechtliche Leistungsentgelte	42.574,01	16.300	14.000	14.100	14.200	14.300
7	060	+ Kostenerstattungen und Kostenumlagen	266,01	77.800	78.500	79.300	79.700	80.100
	3480000	Erstattungen vom Bund	265,01	200	200	200	200	200
	3481000	Erstattungen vom Land	1,00					
	3485000	Erst. von verb. Untern., Sondervermögen und Beteil		77.600	78.300	79.100	79.500	79.900
8	070	+ Zinsen und ähnliche Erträge						
9	080	+ Aktivierte Eigenleistungen und Bestandveränderg.						
10	090	+ Sonstige ordentliche Erträge	219.086,03	222.000	223.000	225.100	226.100	227.100
	3511000	Konzessionsabgaben	203.031,14	206.000	207.000	209.100	210.100	211.100
	3571000	Erträge aus der Auflösung von sonstigen Sonderpost	16.054,89	16.000	16.000	16.000	16.000	16.000
11	100	= Ordentliche Erträge (Summe Nr. 1 bis 10)	1.368.753,35	1.468.750	1.566.200	1.575.100	1.579.100	1.582.000
12	110	- Personalaufwendungen	-233.687,11	-252.400	-261.500	-264.100	-265.300	-266.800
	4012000	Dienstaufwendungen Arbeitnehmer	-181.161,62	-193.600	-202.000	-204.100	-205.100	-206.100
	4022000	Beiträge zu Versorgungskassen Arbeitnehmer	-14.154,66	-16.200	-17.400	-17.600	-17.600	-17.700
	4032000	Beiträge zur gesetzl. SozialversicheruArbeitnehmer	-38.366,83	-42.600	-42.100	-42.400	-42.600	-43.000
	4041000	Beihilfen, Unterstützungsleistungen f. Bedienstete	-4,00					
13	120	- Versorgungsaufwendungen						
14	130	- Aufwendungen für Sach- und Dienstleistungen	-964.716,31	-982.550	-903.200	-912.100	-916.900	-921.300
	4211000	Unterhaltung der Grundstücke und baulichen Anlagen	-69.622,91	-84.000	-76.500	-77.200	-77.600	-78.100
	4212000	Unterhaltung des sonstigen unbeweglichen Vermögens	-467.779,64	-533.500	-498.500	-503.500	-506.100	-508.500
	4221000	Unterhaltung des beweglichen Vermögens	-8.521,88	-16.200	-16.700	-16.800	-16.900	-16.900
	4231000	Mieten und Pachten	-2.400,00	-2.500	-2.500	-2.500	-2.500	-2.600

Haushaltsplan 2021 der Gemeinde Ostrach



Teilergebnishaushalt einschließlich Finanzplanung Teilhaushalt 5 Bauen und Umwelt

Gemeinde Ostrach

Nr.	Sachkto/ Glieder- ungscode	Teilergebnishaushalt Ertrags- und Aufwandsarten	Ergebnis 2019	Ansatz 2020	Ansatz 2021	Plan 2022	Plan 2023	Plan 2024
	4241000	Bewirtschaftung der Grundst. u. baulichen Anlagen	-18.295,92	-21.000	-23.500	-23.800	-23.800	-24.000
	4251000	Haltung von Fahrzeugen	-69.999,82	-75.100	-65.100	-65.700	-66.100	-66.400
	4261000	Besondere Aufwendungen für Beschäftigte	-782,03		-4.000	-4.000	-4.100	-4.100
	4271000	Besondere Verwaltungs- und Betriebsaufwendungen	-327.169,97	-250.250	-216.400	-218.600	-219.800	-220.700
	4271001	Besondere Verwaltungs- und Betriebsaufwendungen	-144,14					
15	140	- Abschreibungen	-1.778.573,38	-1.671.000	-1.665.700	-1.664.000	-1.656.900	-1.648.100
	4711000	AfA auf imm.Vermögensgegenstände u.Sachvermögen	-1.775.937,05	-1.671.000	-1.658.600	-1.656.900	-1.649.800	-1.641.000
	4721000	Abschreibungen auf Finanzvermögen	-2.636,33		-7.100	-7.100	-7.100	-7.100
16	150	- Zinsen und ähnliche Aufwendungen						
17	160	- Transferaufwendungen	-14.347,72	-21.200	-23.200	-23.500	-23.500	-23.600
	4312000	Zuweisungen an Gemeinden und Gemeindeverbände	-178,95	-200	-200	-200	-200	-200
	4318000	Zuschüsse an übrige Bereiche	-13.393,77	-19.000	-21.000	-21.300	-21.300	-21.400
	4372000	Allgemeine Umlagen an Gde. und GVV (Kreisumlage)	-775,00	-2.000	-2.000	-2.000	-2.000	-2.000
18	170	- Sonstige ordentliche Aufwendungen	-62.486,65	-261.400	-300.200	-303.100	-304.700	-306.100
	4411000	Sonstige Personal- und Versorgungsaufwendungen	-98,00	-500	-500	-500	-500	-500
	4429000	Sonst. Aufw. f. d. Inanspr. von Rechten u.Diensten	-1.899,32	-700	-1.900	-1.900	-1.900	-1.900
	4431000	Geschäftsaufwendungen	-25.761,57	-15.000	-30.600	-30.900	-31.100	-31.200
	4441000	Steuern, Versicherungen, Schadensfälle, Sonderabg.	-5.425,37	-3.600	-3.600	-3.600	-3.600	-3.600
	4451000	Erstattungen an das Land	-24.766,94	-33.000	-32.000	-32.300	-32.500	-32.600
	4452000	Erstattungen an Gemeinden und Gemeindeverbände			-23.000	-23.200	-23.300	-23.500
	4455000	Erst. an verb. Untern., Sonderverm. und Bet.		-198.600	-198.600	-200.600	-201.600	-202.600
	4458000	Erstattungen an übrige Bereiche	-4.535,45	-10.000	-10.000	-10.100	-10.200	-10.200
19	180	= Ordentliche Aufwendungen (Summe Nr. 12 bis 18)	-3.053.811,17	-3.188.550	-3.153.800	-3.166.800	-3.167.300	-3.165.900
20	190	= Veranschlagtes ordentliches Ergebnis (Summe Nr. 11 und 19)	-1.685.057,82	-1.719.800	-1.587.600	-1.591.700	-1.588.200	-1.583.900
21	196	+ Erträge aus internen Leistungen		3.500	3.500	3.500	3.600	3.600
	3811000	Erträge aus internen Leistungsbeziehungen		3.500	3.500	3.500	3.600	3.600
22	198	- Aufwendungen für interne Leistungen		-376.800	-323.500	-326.700	-328.400	-330.000
	4811000	Aufwendungen aus internen Leistungsbeziehungen		-376.800	-323.500	-326.700	-328.400	-330.000
23	199	- kalkulatorische Kosten						
24	330	= Veranschlagtes kalkulatorisches Ergebnis (Saldo Nr. 21 bis 23)		-373.300	-320.000	-323.200	-324.800	-326.400
25	340	= Veranschlagter Nettoressourcenbedarf/-überschuss (Summe Nr. 20 und 24)	-1.685.057,82	-2.093.100	-1.907.600	-1.914.900	-1.913.000	-1.910.300

Haushaltsplan 2021 der Gemeinde Ostrach



Teilfinanzhaushalt Teilhaushalt 5 Bauen und Umwelt

Gemeinde Ostrach

Nr.	Sachkto/ Glieder- ungscode	Teilfinanzhaushalt Einzahlungs- und Auszahlungsarten	Ergebnis 2019	Ansatz 2020	Ansatz 2021	VE	Plan 2022	Plan 2023 Plan 2024
1	010-080	+ Summe Einzahlungen aus lfd. Verwaltungstätigkeit (o. ao. Ertr. a. Verm.veräuß)	930.140,23	887.650	978.600		988.400	993.500 998.100
	6141000	Zuweisungen für laufende Zwecke vom Land	311.120,50	291.500	291.500		294.400	295.900 297.300
	6142000	Zuw. für lauf. Zwecke von Gem. und Gemeindeverband	10.145,88	10.100	10.100		10.200	10.300 10.300
	6147000	Zuschüsse für laufende Zwecke von privaten Unterne	57.508,13		57.000		57.600	57.900 58.100
	6321000	Benutzungsgebühren und ähnliche Entgelte	119.442,05	130.500	130.500		131.800	132.500 133.100
	6411000	Mieten u. Pachten inkl. Nebenkostenant.a.Mietvertr	714,00	1.000	500		500	500 500
	6421000	Einzahlungen aus Verkauf	185.498,59	154.450	189.500		191.400	192.400 193.300
	6461000	Sonstige privatrechtliche Leistungsentgelte	42.413,93	16.300	14.000		14.100	14.200 14.300
	6480000	Erstattungen vom Bund	265,01	200	200		200	200 200
	6481000	Erstattungen vom Land	1,00					
	6485000	Erst. von verb. Untern., Sonderverm. und Bet.		77.600	78.300		79.100	79.500 79.900
	6511000	Konzessionsabgaben	203.031,14	206.000	207.000		209.100	210.100 211.100
2	100-150	- Summe Auszahlungen aus lfd. Verwaltungstätigkeit	-1.273.791,61	-1.517.550	-1.488.100		-1.502.800	-1.510.400 -1.517.800
	7012000	Dienstbezüge Arbeitnehmer	-181.161,62	-193.600	-202.000		-204.100	-205.100 -206.100
	7022000	Beiträge zu Versorgungskassen Arbeitnehmer	-14.154,66	-16.200	-17.400		-17.600	-17.600 -17.700
	7032000	Beiträge zur gesetzlichen Sozialvers. Arbeitnehmer	-38.366,83	-42.600	-42.100		-42.400	-42.600 -43.000
	7041000	Beihilfen und Unterstützungsleistungen für Beschäf	-4,00					
	7211000	Unterhaltung der Grundstücke und baulichen Anlagen	-69.089,21	-84.000	-76.500		-77.200	-77.600 -78.100
	7212000	Unterhaltung des sonstigen unbeweglichen Vermögens	-466.951,99	-533.500	-498.500		-503.500	-506.100 -508.500
	7221000	Unterhaltung des beweglichen Vermögens	-8.521,88	-16.200	-16.700		-16.800	-16.900 -16.900
	7231000	Mieten und Pachten inkl. Mietnebenkosten	-2.400,00	-2.500	-2.500		-2.500	-2.500 -2.600
	7241000	Bewirtschaftung d.Grundstücke u.baulichen Anlagen	-18.295,92	-21.000	-23.500		-23.800	-23.800 -24.000

Haushaltsplan 2021 der Gemeinde Ostrach



WELT FÜR LEBEN SEIN

Teilfinanzhaushalt Teilhaushalt 5 Bauen und Umwelt

Gemeinde Ostrach

Nr.	Sachkto./ Glieder- ungscode	Teilfinanzhaushalt Einzahlungs- und Auszahlungsarten	Ergebnis 2019	Ansatz 2020	Ansatz 2021	VE	Plan 2022	Plan 2023 Plan 2024
	7251000	Haltung von Fahrzeugen	-69.999,82	-75.100	-65.100		-65.700	-66.100 -66.400
	7261000	Besondere zahlungswirksame Aufw.f.Beschäftigte	-782,03		-4.000		-4.000	-4.100 -4.100
	7271000	Besondere Verwaltungs- und Betriebsauszahlungen	-327.314,11	-250.250	-216.400		-218.600	-219.800 -220.700
	7312000	Zuweisungen an Gemeinden und Gemeindeverbände	-178,95	-200	-200		-200	-200 -200
	7318000	Zuschüsse an übrige Bereiche	-13.393,77	-19.000	-21.000		-21.300	-21.300 -21.400
	7372000	Allgemeine Umlagen an Gemeinden und Gemeindeverbän	-775,00	-2.000	-2.000		-2.000	-2.000 -2.000
	7411000	Sonstige Personal- und Versorgungsauszahlungen	-98,00	-500	-500		-500	-500 -500
	7429000	Sonst. Ausz. für die Inanspr. von Rechten und Dien	-1.899,32	-700	-1.900		-1.900	-1.900 -1.900
	7431000	Geschäftsauszahlungen	-25.676,79	-15.000	-30.600		-30.900	-31.100 -31.200
	7441000	Steuern, Versicherungen, Schadensfälle	-5.425,32	-3.600	-3.600		-3.600	-3.600 -3.600
	7451000	Erstattungen an das Land	-24.766,94	-33.000	-32.000		-32.300	-32.500 -32.600
	7452000	Erstattungen an Gemeinden und Gemeindeverbände			-23.000		-23.200	-23.300 -23.500
	7455000	Erst. an verb. Untern., Sonderverm. u. Beteiligung		-198.600	-198.600		-200.600	-201.600 -202.600
	7458000	Erstattungen an übrige Bereiche	-4.535,45	-10.000	-10.000		-10.100	-10.200 -10.200
3		= Zahlungsmittelüberschuss/-bedarf der Ergebnisrechnung (Saldo Nr. 1 und 2)	-343.651,38	-629.900	-509.500		-514.400	-516.900 -519.700
4	180	+ Einzahlungen aus Investitionszuwendungen	584.867,85	942.000				
	6811000	Investitionszuweisungen vom Land	568.766,45	885.000				
	6812000	Investitionszuw. von Gem. und Gemeindeverbänden	8.961,40					
	6817000	Investitionszuschüsse von privaten Unternehmen	7.140,00	57.000				
5	190	+ Einzahlungen aus Investitionsbeitr. und ähnl. Entgelten für Invest.tätigkeiten	483.111,87	400.000				
	6891000	Beiträge und ähnliche Entgelte	483.111,87	400.000				

Haushaltsplan 2021 der Gemeinde Ostrach



Teilfinanzhaushalt Teilhaushalt 5 Bauen und Umwelt

Gemeinde Ostrach

Nr.	Sachkto./ Glieder- ungscode	Teilfinanzhaushalt Einzahlungs- und Auszahlungsarten	Ergebnis 2019	Ansatz 2020	Ansatz 2021	VE	Plan 2022	Plan 2023 Plan 2024
6	200	+ Einzahlungen aus der Veräußerung von Sachvermögen	50.470,00					
	6821000	Einz. a.d. Veräußerung v.Grundstücken u. Gebäuden	50.470,00					
7	210	+ Einzahlungen aus der Veräußerung von Finanzvermögen						
8	220	+ Einzahlungen für sonstige Investitionstätigkeiten	2.160,00					
	6871000	Einzahlungen aus der Abwicklung von Baumaßnahmen nicht verwenden	2.160,00					
9		= Einzahlungen aus Investitionstätigkeit (Summe Nr. 4 bis 8)	1.120.609,72	1.342.000				
10	240	- Auszahlungen für den Erwerb von Grundstücken und Gebäuden	-70.286,83	-90.000				
	7821000	Ausz. für den Erwerb von Grundstücken und Gebäuden	-70.286,83	-90.000				
11	250	- Auszahlungen für Baumaßnahmen	-2.554.607,23	-2.770.000				
	7871000	Ausz. für Hochbaumaßnahmen	-56.041,17	-494.000				
	7872000	Ausz. für Tiefbaumaßnahmen	-2.498.566,06	-2.276.000				
12	260	- Auszahlungen für den Erwerb von beweglichem Sachvermögen	-2.293,45					
	7831200	Ausz. für den Erwerb von bew. Verm oberh. Wertgr.	-2.293,45					
13	270	- Auszahlungen für den Erwerb von Finanzvermögen	-172.818,39	-421.000				
	7853000	Ausz. für den Erwerb von sonst. Anteilen	-172.818,39	-421.000				
14	280	- Auszahlungen für Investitionsförderungsmaßnahmen	-134.800,00					
	7818000	Zuweisungen und Zuschüsse für Investitionen üB	-134.800,00					
15	290	- Auszahlungen für den Erwerb von immateriellen Vermögensgegenständen	-7.140,00					
	7831100	Ausz. für den Erwerb von imm. Verm oberh. Wertgr.	-7.140,00					

Haushaltsplan 2021 der Gemeinde Ostrach



Teilfinanzhaushalt Teilhaushalt 5 Bauen und Umwelt

Gemeinde Ostrach

Nr.	Sachkto/ Glieder- ungscode	Teilfinanzhaushalt Einzahlungs- und Auszahlungsarten	Ergebnis 2019	Ansatz 2020	Ansatz 2021	VE	Plan 2022	Plan 2023 Plan 2024
16		= Auszahlungen aus Investitionstätigkeit (Saldo Nr. 10 bis 15)	-2.941.945,90	-3.281.000				
17		= Veranschl. Finanzierungsmittelübers./- bedarf aus Invest. (Saldo Nr. 9 und 16)	-1.821.336,18	-1.939.000				
18		= Veranschl. Finanzierungsmittelüberschuss/-bedarf (Saldo Nr. 3 und 17)	-2.164.987,56	-2.568.900	-509.500		-514.400	-516.900 -519.700

Haushaltsplan 2021 der Gemeinde Ostrach



Teilergebnishaushalt einschließlich Finanzplanung Produktbereich 51 Räumliche Planung und Entwicklung

Gemeinde Ostrach

Nr.	Sachkto/ Glieder- ungscode	Teilergebnishaushalt Ertrags- und Aufwandsarten	Ergebnis 2019	Ansatz 2020	Ansatz 2021	Plan 2022	Plan 2023	Plan 2024
1	010	+ Steuern und ähnliche Abgaben						
2	020	+ Zuweisungen und Zuwendungen, Umlagen						
3	025	+ Aufgelöste Investitionszuwendungen und - beiträge	1.039,01	4.000	7.900	7.900	7.900	7.900
	3161000	Erträge a.d.Auflösung v.Sonderposten a.Zuwendungen	1.039,01	4.000	7.900	7.900	7.900	7.900
4	030	+ Sonstige Transfererträge						
5	040	+ Entgelte f. öffentl. Leistungen o. Einrichtungen						
6	050	+ Sonstige privatrechtliche Leistungsentgelte						
7	060	+ Kostenerstattungen und Kostenumlagen						
8	070	+ Zinsen und ähnliche Erträge						
9	080	+ Aktivierte Eigenleistungen und Bestandsveränderg.						
10	090	+ Sonstige ordentliche Erträge						
11	100	= Ordentliche Erträge (Summe Nr. 1 bis 10)	1.039,01	4.000	7.900	7.900	7.900	7.900
12	110	- Personalaufwendungen						
13	120	- Versorgungsaufwendungen						
14	130	- Aufwendungen für Sach- und Dienstleistungen	-1.098,81		-1.000	-1.000	-1.000	-1.000
	4271000	Besondere Verwaltungs- und Betriebsaufwendungen	-1.098,81		-1.000	-1.000	-1.000	-1.000
15	140	- Abschreibungen	-3.350,33	-1.400	-8.500	-8.500	-8.500	-7.800
	4711000	AfA auf imm.Vermögensgegenstände u.Sachvermögen	-714,00	-1.400	-1.400	-1.400	-1.400	-700
	4721000	Abschreibungen auf Finanzvermögen	-2.636,33		-7.100	-7.100	-7.100	-7.100
16	150	- Zinsen und ähnliche Aufwendungen						
17	160	- Transferaufwendungen						
18	170	- Sonstige ordentliche Aufwendungen	-11.653,85	-10.000	-21.200	-21.400	-21.600	-21.600
	4429000	Sonst. Aufw. f. d. Inanspr. von Rechten u.Diensten	-1.190,00		-1.200	-1.200	-1.200	-1.200
	4431000	Geschäftsaufwendungen	-5.928,40		-10.000	-10.100	-10.200	-10.200
	4458000	Erstattungen an übrige Bereiche	-4.535,45	-10.000	-10.000	-10.100	-10.200	-10.200
19	180	= Ordentliche Aufwendungen (Summe Nr. 12 bis 18)	-16.102,99	-11.400	-30.700	-30.900	-31.100	-30.400
20	190	= Veranschlagtes ordentliches Ergebnis (Summe Nr. 11 und 19)	-15.063,98	-7.400	-22.800	-23.000	-23.200	-22.500
21	196	+ Erträge aus internen Leistungen						
22	198	- Aufwendungen für interne Leistungen						
23	199	- kalkulatorische Kosten						
24	330	= Veranschlagtes kalkulatorisches Ergebnis (Saldo Nr. 21 bis 23)						
25	340	= Veranschlagter Nettoressourcenbedarf/- überschuss (Summe Nr. 20 und 24)	-15.063,98	-7.400	-22.800	-23.000	-23.200	-22.500

Haushaltsplan 2021 der Gemeinde Ostrach



Teilfinanzhaushalt Produktbereich 51 Räumliche Planung und Entwicklung

Gemeinde Ostrach

Nr.	Sachkto./ Glieder- ungscode	Teilfinanzhaushalt Einzahlungs- und Auszahlungsarten	Ergebnis 2019	Ansatz 2020	Ansatz 2021	VE	Plan 2022	Plan 2023 Plan 2024
1	010-080	+ Summe Einzahlungen aus lfd. Verwaltungstätigkeit (o. ao. Ertr. a. Verm.veräuß)						
2	100-150	- Summe Auszahlungen aus lfd. Verwaltungstätigkeit	-12.752,66	-10.000	-22.200		-22.400	-22.600 -22.600
	7271000	Besondere Verwaltungs- und Betriebsauszahlungen	-1.098,81		-1.000		-1.000	-1.000 -1.000
	7429000	Sonst. Ausz. für die Inanspr. von Rechten und Dien	-1.190,00		-1.200		-1.200	-1.200 -1.200
	7431000	Geschäftsauszahlungen	-5.928,40		-10.000		-10.100	-10.200 -10.200
	7458000	Erstattungen an übrige Bereiche	-4.535,45	-10.000	-10.000		-10.100	-10.200 -10.200
3		= Zahlungsmittelüberschuss/-bedarf der Ergebnisrechnung (Saldo Nr. 1 und 2)	-12.752,66	-10.000	-22.200		-22.400	-22.600 -22.600
4	180	+ Einzahlungen aus Investitionszuwendungen	89.058,00	180.000				
	6811000	Investitionszuweisungen vom Land	89.058,00	180.000				
5	190	+ Einzahlungen aus Investitionsbeitr. und ähnl. Entgelten für Invest.tätigkeiten						
6	200	+ Einzahlungen aus der Veräußerung von Sachvermögen						
7	210	+ Einzahlungen aus der Veräußerung von Finanzvermögen						
8	220	+ Einzahlungen für sonstige Investitionstätigkeiten						
9		= Einzahlungen aus Investitionstätigkeit (Summe Nr. 4 bis 8)	89.058,00	180.000				
10	240	- Auszahlungen für den Erwerb von Grundstücken und Gebäuden						
11	250	- Auszahlungen für Baumaßnahmen	-51.575,16	-300.000				
	7871000	Ausz. für Hochbaumaßnahmen	-51.575,16	-300.000				
12	260	- Auszahlungen für den Erwerb von beweglichem Sachvermögen						
13	270	- Auszahlungen für den Erwerb von Finanzvermögen						
14	280	- Auszahlungen für Investitionsförderungsmaßnahmen	-134.800,00					

Haushaltsplan 2021 der Gemeinde Ostrach



Teilfinanzhaushalt Produktbereich 51 Räumliche Planung und Entwicklung

Gemeinde Ostrach

Nr.	Sachkto./ Glieder- ungscode	Teilfinanzhaushalt Einzahlungs- und Auszahlungsarten	Ergebnis 2019	Ansatz 2020	Ansatz 2021	VE	Plan 2022	Plan 2023 Plan 2024
	7818000	Zuweisungen und Zuschüsse für Investitionen üb	-134.800,00					
15	290	- Auszahlungen für den Erwerb von immateriellen Vermögensgegenständen	-7.140,00					
	7831100	Ausz. für den Erwerb von imm. Verm oberh. Wertgr.	-7.140,00					
16		= Auszahlungen aus Investitionstätigkeit (Saldo Nr. 10 bis 15)	-193.515,16	-300.000				
17		= Veranschl. Finanzierungsmittelübers./- bedarf aus Invest. (Saldo Nr. 9 und 16)	-104.457,16	-120.000				
18		= Veranschl. Finanzierungsmittelüberschuss/-bedarf (Saldo Nr. 3 und 17)	-117.209,82	-130.000	-22.200		-22.400	-22.600 -22.600

Haushaltsplan 2021 der Gemeinde Ostrach



Produktbeschreibung

Produktgruppe 5110 Stadtentwicklung städtebaul. Planung

Verkehrsplanung u. Stadterneuerung -[THH 5]

Gemeinde Ostrach

Produktbereich	51	Räumliche Planung und Entwicklung
Produktgruppe	5110	Stadtentwicklung städtebaul. Planung Verkehrsplanung u. Stadterneuerung -[THH 5]

Produktinformation

Allgemeine Ziele	Bedarfsgerechte Bereitstellung von Bau- und Freiflächen Nachhaltige städtebauliche Entwicklung
-------------------------	---

Haushaltsplan 2021 der Gemeinde Ostrach



Teilergebnishaushalt einschließlich Finanzplanung Produktgruppe 5110 Stadtentwicklung städtebaul. Planung Verkehrsplanung u. Stadterneuerung -[THH 5]

Gemeinde Ostrach

Nr.	Sachkto/ Glieder- ungscode	Teilergebnishaushalt Ertrags- und Aufwandsarten	Ergebnis 2019	Ansatz 2020	Ansatz 2021	Plan 2022	Plan 2023	Plan 2024
1	010	+ Steuern und ähnliche Abgaben						
2	020	+ Zuweisungen und Zuwendungen, Umlagen						
3	025	+ Aufgelöste Investitionszuwendungen und - beiträge	1.039,01	4.000	7.900	7.900	7.900	7.900
	3161000	Erträge a.d.Auflösung v.Sonderposten a.Zuwendungen	1.039,01	4.000	7.900	7.900	7.900	7.900
4	030	+ Sonstige Transfererträge						
5	040	+ Entgelte f. öffentl. Leistungen o. Einrichtungen						
6	050	+ Sonstige privatrechtliche Leistungsentgelte						
7	060	+ Kostenerstattungen und Kostenumlagen						
8	070	+ Zinsen und ähnliche Erträge						
9	080	+ Aktivierte Eigenleistungen und Bestandveränderg.						
10	090	+ Sonstige ordentliche Erträge						
11	100	= Ordentliche Erträge (Summe Nr. 1 bis 10)	1.039,01	4.000	7.900	7.900	7.900	7.900
12	110	- Personalaufwendungen						
13	120	- Versorgungsaufwendungen						
14	130	- Aufwendungen für Sach- und Dienstleistungen	-1.098,81		-1.000	-1.000	-1.000	-1.000
	4271000	Besondere Verwaltungs- und Betriebsaufwendungen	-1.098,81		-1.000	-1.000	-1.000	-1.000
15	140	- Abschreibungen	-3.350,33	-1.400	-8.500	-8.500	-8.500	-7.800
	4711000	AfA auf imm.Vermögensgegenstände u.Sachvermögen	-714,00	-1.400	-1.400	-1.400	-1.400	-700
	4721000	Abschreibungen auf Finanzvermögen	-2.636,33		-7.100	-7.100	-7.100	-7.100
16	150	- Zinsen und ähnliche Aufwendungen						
17	160	- Transferaufwendungen						
18	170	- Sonstige ordentliche Aufwendungen	-11.653,85	-10.000	-21.200	-21.400	-21.600	-21.600
	4429000	Sonst. Aufw. f. d. Inanspr. von Rechten u.Diensten	-1.190,00		-1.200	-1.200	-1.200	-1.200
	4431000	Geschäftsaufwendungen	-5.928,40		-10.000	-10.100	-10.200	-10.200
	4458000	Erstattungen an übrige Bereiche	-4.535,45	-10.000	-10.000	-10.100	-10.200	-10.200
19	180	= Ordentliche Aufwendungen (Summe Nr. 12 bis 18)	-16.102,99	-11.400	-30.700	-30.900	-31.100	-30.400
20	190	= Veranschlagtes ordentliches Ergebnis (Summe Nr. 11 und 19)	-15.063,98	-7.400	-22.800	-23.000	-23.200	-22.500
21	196	+ Erträge aus internen Leistungen						
22	198	- Aufwendungen für interne Leistungen						
23	199	- kalkulatorische Kosten						
24	330	= Veranschlagtes kalkulatorisches Ergebnis (Saldo Nr. 21 bis 23)						
25	340	= Veranschlagter Nettoressourcenbedarf/- überschuss (Summe Nr. 20 und 24)	-15.063,98	-7.400	-22.800	-23.000	-23.200	-22.500

Haushaltsplan 2021 der Gemeinde Ostrach



Teilfinanzhaushalt Produktgruppe 5110 Stadtentwicklung städtebaul. Planung Verkehrsplanung u. Stadterneuerung -[THH 5]

Gemeinde Ostrach

Nr.	Sachkto./ Glieder- ungscode	Teilfinanzhaushalt Einzahlungs- und Auszahlungsarten	Ergebnis 2019	Ansatz 2020	Ansatz 2021	VE	Plan 2022	Plan 2023 Plan 2024
1	010-080	+ Summe Einzahlungen aus lfd. Verwaltungstätigkeit (o. ao. Ertr. a. Verm.veräuß)						
2	100-150	- Summe Auszahlungen aus lfd. Verwaltungstätigkeit	-12.752,66	-10.000	-22.200		-22.400	-22.600 -22.600
	7271000	Besondere Verwaltungs- und Betriebsauszahlungen	-1.098,81		-1.000		-1.000	-1.000 -1.000
	7429000	Sonst. Ausz. für die Inanspr. von Rechten und Dien	-1.190,00		-1.200		-1.200	-1.200 -1.200
	7431000	Geschäftsauszahlungen	-5.928,40		-10.000		-10.100	-10.200 -10.200
	7458000	Erstattungen an übrige Bereiche	-4.535,45	-10.000	-10.000		-10.100	-10.200 -10.200
3		= Zahlungsmittelüberschuss/-bedarf der Ergebnisrechnung (Saldo Nr. 1 und 2)	-12.752,66	-10.000	-22.200		-22.400	-22.600 -22.600
4	180	+ Einzahlungen aus Investitionszuwendungen	89.058,00	180.000				
	6811000	Investitionszuweisungen vom Land	89.058,00	180.000				
5	190	+ Einzahlungen aus Investitionsbeitr. und ähnl. Entgelten für Invest.tätigkeiten						
6	200	+ Einzahlungen aus der Veräußerung von Sachvermögen						
7	210	+ Einzahlungen aus der Veräußerung von Finanzvermögen						
8	220	+ Einzahlungen für sonstige Investitionstätigkeiten						
9		= Einzahlungen aus Investitionstätigkeit (Summe Nr. 4 bis 8)	89.058,00	180.000				
10	240	- Auszahlungen für den Erwerb von Grundstücken und Gebäuden						
11	250	- Auszahlungen für Baumaßnahmen	-51.575,16	-300.000				
	7871000	Ausz. für Hochbaumaßnahmen	-51.575,16	-300.000				
12	260	- Auszahlungen für den Erwerb von beweglichem Sachvermögen						
13	270	- Auszahlungen für den Erwerb von Finanzvermögen						
14	280	- Auszahlungen für Investitionsförderungsmaßnahmen	-134.800,00					

Haushaltsplan 2021 der Gemeinde Ostrach



Teilfinanzhaushalt Produktgruppe 5110 Stadtentwicklung städtebaul. Planung Verkehrsplanung u. Stadterneuerung -[THH 5]

Gemeinde Ostrach

Nr.	Sachkto./ Glieder- ungscode	Teilfinanzhaushalt Einzahlungs- und Auszahlungsarten	Ergebnis 2019	Ansatz 2020	Ansatz 2021	VE	Plan 2022	Plan 2023 Plan 2024
	7818000	Zuweisungen und Zuschüsse für Investitionen üB	-134.800,00					
15	290	- Auszahlungen für den Erwerb von immateriellen Vermögensgegenständen	-7.140,00					
	7831100	Ausz. für den Erwerb von imm. Verm oberh. Wertgr.	-7.140,00					
16		= Auszahlungen aus Investitionstätigkeit (Saldo Nr. 10 bis 15)	-193.515,16	-300.000				
17		= Veranschl. Finanzierungsmittelübers./- bedarf aus Invest. (Saldo Nr. 9 und 16)	-104.457,16	-120.000				
18		= Veranschl. Finanzierungsmittelüberschuss/-bedarf (Saldo Nr. 3 und 17)	-117.209,82	-130.000	-22.200		-22.400	-22.600 -22.600

Haushaltsplan 2021 der Gemeinde Ostrach



Einzeldarstellung der Investitionsmaßnahmen Produktgruppe 5110 Stadtentwicklung städtebaul. Planung Verkehrsplanung u. Stadterneuerung -[THH 5]

Gemeinde Ostrach

Nr.	Investitionsmaßnahmen Einzahlungs- und Auszahlungsarten	Gesamtang. z. Maßnahme -nachrichtl.-	Bisher finanziert	Ermächtigungs übertragungen aus Vorvorj.	Ergebnis 2019	Ansatz 2020	Ansatz 2021	VE
Investition I-5110-001 Modernisierungsmaßnahme "Lederfabrik"								
11	- Auszahlungen für Investitionsförderungsmaßnahmen	0	-134.800,00	0	-134.800,00	0	0	0
13	= Summe der Auszahlungen aus Investitionstätigkeit (Summe Nr. 7 - 12)	0	-134.800,00	0	-134.800,00	0	0	0
14	= Saldo aus Investitionstätigkeit (Saldo Nr. 6 + 13)	0	-134.800,00	0	-134.800,00	0	0	0
16	= Gesamtkosten der Maßnahme (Summe Nr. 13 + 15)	0	-134.800,00	0	-134.800,00	0	0	0
Investition I-5110-002 Sanierung Ortskern III								
1	+ Einzahlungen aus Investitionszuwendungen	180.000	89.058,00	0	89.058,00	180.000	0	0
6	= Summe der Einzahlungen aus Investitionstätigkeit (Summe Nr. 1 - 5)	180.000	89.058,00	0	89.058,00	180.000	0	0
8	- Auszahlungen für Baumaßnahmen	-700.000	-51.575,16	0	-51.575,16	-300.000	0	0
13	= Summe der Auszahlungen aus Investitionstätigkeit (Summe Nr. 7 - 12)	-700.000	-51.575,16	0	-51.575,16	-300.000	0	0
14	= Saldo aus Investitionstätigkeit (Saldo Nr. 6 + 13)	-520.000	37.482,84	0	37.482,84	-120.000	0	0
16	= Gesamtkosten der Maßnahme (Summe Nr. 13 + 15)	-700.000	-51.575,16	0	-51.575,16	-300.000	0	0
Investition I-5110-003 Lizenzgebühr INM Management								
12	- Auszahlungen für den Erwerb von immateriellen Vermögensgegenständen	0	-7.140,00	0	-7.140,00	0	0	0
13	= Summe der Auszahlungen aus Investitionstätigkeit (Summe Nr. 7 - 12)	0	-7.140,00	0	-7.140,00	0	0	0
14	= Saldo aus Investitionstätigkeit (Saldo Nr. 6 + 13)	0	-7.140,00	0	-7.140,00	0	0	0
16	= Gesamtkosten der Maßnahme (Summe Nr. 13 + 15)	0	-7.140,00	0	-7.140,00	0	0	0
Investition I-5110-004 Zuwendungen Sanierung Ortskern III								
1	+ Einzahlungen aus Investitionszuwendungen	240.000	0,00	0	0,00	0	0	0
6	= Summe der Einzahlungen aus Investitionstätigkeit (Summe Nr. 1 - 5)	240.000	0,00	0	0,00	0	0	0
14	= Saldo aus Investitionstätigkeit (Saldo Nr. 6 + 13)	240.000	0,00	0	0,00	0	0	0

Haushaltsplan 2021 der Gemeinde Ostrach



Teilergebnishaushalt einschließlich Finanzplanung Produktbereich 52 Bauen und Wohnen

Gemeinde Ostrach

Nr.	Sachkto/ Glieder- ungscode	Teilergebnishaushalt Ertrags- und Aufwandsarten	Ergebnis 2019	Ansatz 2020	Ansatz 2021	Plan 2022	Plan 2023	Plan 2024
1	010	+ Steuern und ähnliche Abgaben						
2	020	+ Zuweisungen und Zuwendungen, Umlagen						
3	025	+ Aufgelöste Investitionszuwendungen und - beiträge						
4	030	+ Sonstige Transfererträge						
5	040	+ Entgelte f. öffentl. Leistungen o. Einrichtungen						
6	050	+ Sonstige privatrechtliche Leistungsentgelte	35.001,53	10.000	8.000	8.100	8.100	8.200
	3461000	Sonstige privatrechtliche Leistungsentgelte	35.001,53	10.000	8.000	8.100	8.100	8.200
7	060	+ Kostenerstattungen und Kostenumlagen		77.600	78.300	79.100	79.500	79.900
	3485000	Erst. von verb. Untern., Sondervermögen und Beteil		77.600	78.300	79.100	79.500	79.900
8	070	+ Zinsen und ähnliche Erträge						
9	080	+ Aktivierte Eigenleistungen und Bestandveränderg.						
10	090	+ Sonstige ordentliche Erträge						
11	100	= Ordentliche Erträge (Summe Nr. 1 bis 10)	35.001,53	87.600	86.300	87.200	87.600	88.100
12	110	- Personalaufwendungen	-191.424,00	-197.500	-221.500	-223.700	-224.800	-225.900
	4012000	Dienstaufwendungen Arbeitnehmer	-148.287,61	-152.000	-171.000	-172.700	-173.600	-174.400
	4022000	Beiträge zu Versorgungskassen Arbeitnehmer	-13.204,91	-14.500	-16.000	-16.200	-16.200	-16.300
	4032000	Beiträge zur gesetzl. SozialversicheruArbeitnehmer	-29.927,48	-31.000	-34.500	-34.800	-35.000	-35.200
	4041000	Beihilfen, Unterstützungsleistungen f. Bedienstete	-4,00					
13	120	- Versorgungsaufwendungen						
14	130	- Aufwendungen für Sach- und Dienstleistungen						
15	140	- Abschreibungen						
16	150	- Zinsen und ähnliche Aufwendungen						
17	160	- Transferaufwendungen						
18	170	- Sonstige ordentliche Aufwendungen	-17.544,17	-9.500	-40.500	-40.900	-41.100	-41.300
	4411000	Sonstige Personal- und Versorgungsaufwendungen	-98,00	-500	-500	-500	-500	-500
	4431000	Geschäftsaufwendungen	-17.446,17	-9.000	-17.000	-17.200	-17.300	-17.300
	4452000	Erstattungen an Gemeinden und Gemeindeverbände			-23.000	-23.200	-23.300	-23.500
19	180	= Ordentliche Aufwendungen (Summe Nr. 12 bis 18)	-208.968,17	-207.000	-262.000	-264.600	-265.900	-267.200
20	190	= Veranschlagtes ordentliches Ergebnis (Summe Nr. 11 und 19)	-173.966,64	-119.400	-175.700	-177.400	-178.300	-179.100
21	196	+ Erträge aus internen Leistungen		3.500	3.500	3.500	3.600	3.600
	3811000	Erträge aus internen Leistungsbeziehungen		3.500	3.500	3.500	3.600	3.600
22	198	- Aufwendungen für interne Leistungen						
23	199	- kalkulatorische Kosten						
24	330	= Veranschlagtes kalkulatorisches Ergebnis (Saldo Nr. 21 bis 23)		3.500	3.500	3.500	3.600	3.600

Haushaltsplan 2021 der Gemeinde Ostrach



Teilergebnishaushalt einschließlich Finanzplanung Produktbereich 52 Bauen und Wohnen

Gemeinde Ostrach

Nr.	Sachto/ Glieder- ungscode	Teilergebnishaushalt Ertrags- und Aufwandsarten	Ergebnis 2019	Ansatz 2020	Ansatz 2021	Plan 2022	Plan 2023	Plan 2024
25	340	= Veranschlagter Nettoressourcenbedarf/- überschuss (Summe Nr. 20 und 24)	-173.966,64	-115.900	-172.200	-173.900	-174.700	-175.500

Haushaltsplan 2021 der Gemeinde Ostrach



Teilfinanzhaushalt Produktbereich 52 Bauen und Wohnen

Gemeinde Ostrach

Nr.	Sachkto/ Glieder- ungscode	Teilfinanzhaushalt Einzahlungs- und Auszahlungsarten	Ergebnis 2019	Ansatz 2020	Ansatz 2021	VE	Plan 2022	Plan 2023 Plan 2024
1	010-080	+ Summe Einzahlungen aus lfd. Verwaltungstätigkeit (o. ao. Ertr. a. Verm.veräuß)	35.001,53	87.600	86.300		87.200	87.600 88.100
	6461000	Sonstige privatrechtliche Leistungsentgelte	35.001,53	10.000	8.000		8.100	8.100 8.200
	6485000	Erst. von verb. Untern., Sonderverm. und Bet.		77.600	78.300		79.100	79.500 79.900
2	100-150	- Summe Auszahlungen aus lfd. Verwaltungstätigkeit	-208.968,17	-207.000	-262.000		-264.600	-265.900 -267.200
	7012000	Dienstbezüge Arbeitnehmer	-148.287,61	-152.000	-171.000		-172.700	-173.600 -174.400
	7022000	Beiträge zu Versorgungskassen Arbeitnehmer	-13.204,91	-14.500	-16.000		-16.200	-16.200 -16.300
	7032000	Beiträge zur gesetzlichen Sozialvers. Arbeitnehmer	-29.927,48	-31.000	-34.500		-34.800	-35.000 -35.200
	7041000	Beihilfen und Unterstützungsleistungen für Beschäf	-4,00					
	7411000	Sonstige Personal- und Versorgungsauszahlungen	-98,00	-500	-500		-500	-500 -500
	7431000	Geschäftsauszahlungen	-17.446,17	-9.000	-17.000		-17.200	-17.300 -17.300
	7452000	Erstattungen an Gemeinden und Gemeindeverbände			-23.000		-23.200	-23.300 -23.500
3		= Zahlungsmittelüberschuss/-bedarf der Ergebnisrechnung (Saldo Nr. 1 und 2)	-173.966,64	-119.400	-175.700		-177.400	-178.300 -179.100
4	180	+ Einzahlungen aus Investitionszuwendungen						
5	190	+ Einzahlungen aus Investitionsbeitr. und ähnl. Entgelten für Invest.tätigkeiten						
6	200	+ Einzahlungen aus der Veräußerung von Sachvermögen						
7	210	+ Einzahlungen aus der Veräußerung von Finanzvermögen						
8	220	+ Einzahlungen für sonstige Investitionstätigkeiten						
9		= Einzahlungen aus Investitionstätigkeit (Summe Nr. 4 bis 8)						
10	240	- Auszahlungen für den Erwerb von Grundstücken und Gebäuden						
11	250	- Auszahlungen für Baumaßnahmen						

Haushaltsplan 2021 der Gemeinde Ostrach



Teilfinanzhaushalt Produktbereich 52 Bauen und Wohnen

Gemeinde Ostrach

Nr.	Sachkto./ Glieder- ungscode	Teilfinanzhaushalt Einzahlungs- und Auszahlungsarten	Ergebnis 2019	Ansatz 2020	Ansatz 2021	VE	Plan 2022	Plan 2023 Plan 2024
12	260	- Auszahlungen für den Erwerb von beweglichem Sachvermögen						
13	270	- Auszahlungen für den Erwerb von Finanzvermögen						
14	280	- Auszahlungen für Investitionsförderungsmaßnahmen						
15	290	- Auszahlungen für den Erwerb von immateriellen Vermögensgegenständen						
16		= Auszahlungen aus Investitionstätigkeit (Saldo Nr. 10 bis 15)						
17		= Veranschl. Finanzierungsmittelübers./- bedarf aus Invest. (Saldo Nr. 9 und 16)						
18		= Veranschl. Finanzierungsmittelüberschuss/-bedarf (Saldo Nr. 3 und 17)	-173.966,64	-119.400	-175.700		-177.400	-178.300 -179.100

Haushaltsplan 2021 der Gemeinde Ostrach



Teilergebnishaushalt einschließlich Finanzplanung Produktgruppe 5210 Bauordnung - [THH 5]

Gemeinde Ostrach

Nr.	Sachkto/ Glieder- ungscode	Teilergebnishaushalt Ertrags- und Aufwandsarten	Ergebnis 2019	Ansatz 2020	Ansatz 2021	Plan 2022	Plan 2023	Plan 2024
1	010	+ Steuern und ähnliche Abgaben						
2	020	+ Zuweisungen und Zuwendungen, Umlagen						
3	025	+ Aufgelöste Investitionszuwendungen und - beiträge						
4	030	+ Sonstige Transfererträge						
5	040	+ Entgelte f. öffentl. Leistungen o. Einrichtungen						
6	050	+ Sonstige privatrechtliche Leistungsentgelte	35.001,53	10.000	8.000	8.100	8.100	8.200
	3461000	Sonstige privatrechtliche Leistungsentgelte	35.001,53	10.000	8.000	8.100	8.100	8.200
7	060	+ Kostenerstattungen und Kostenumlagen		77.600	78.300	79.100	79.500	79.900
	3485000	Erst. von verb. Untern., Sondervermögen und Beteil		77.600	78.300	79.100	79.500	79.900
8	070	+ Zinsen und ähnliche Erträge						
9	080	+ Aktivierte Eigenleistungen und Bestandsveränderg.						
10	090	+ Sonstige ordentliche Erträge						
11	100	= Ordentliche Erträge (Summe Nr. 1 bis 10)	35.001,53	87.600	86.300	87.200	87.600	88.100
12	110	- Personalaufwendungen	-191.424,00	-197.500	-221.500	-223.700	-224.800	-225.900
	4012000	Dienstaufwendungen Arbeitnehmer	-148.287,61	-152.000	-171.000	-172.700	-173.600	-174.400
	4022000	Beiträge zu Versorgungskassen Arbeitnehmer	-13.204,91	-14.500	-16.000	-16.200	-16.200	-16.300
	4032000	Beiträge zur gesetzl. Sozialversicherung Arbeitnehmer	-29.927,48	-31.000	-34.500	-34.800	-35.000	-35.200
	4041000	Beihilfen, Unterstützungsleistungen f. Bedienstete	-4,00					
13	120	- Versorgungsaufwendungen						
14	130	- Aufwendungen für Sach- und Dienstleistungen						
15	140	- Abschreibungen						
16	150	- Zinsen und ähnliche Aufwendungen						
17	160	- Transferaufwendungen						
18	170	- Sonstige ordentliche Aufwendungen	-17.544,17	-9.500	-40.500	-40.900	-41.100	-41.300
	4411000	Sonstige Personal- und Versorgungsaufwendungen	-98,00	-500	-500	-500	-500	-500
	4431000	Geschäftsaufwendungen	-17.446,17	-9.000	-17.000	-17.200	-17.300	-17.300
	4452000	Erstattungen an Gemeinden und Gemeindeverbände			-23.000	-23.200	-23.300	-23.500
19	180	= Ordentliche Aufwendungen (Summe Nr. 12 bis 18)	-208.968,17	-207.000	-262.000	-264.600	-265.900	-267.200
20	190	= Veranschlagtes ordentliches Ergebnis (Summe Nr. 11 und 19)	-173.966,64	-119.400	-175.700	-177.400	-178.300	-179.100
21	196	+ Erträge aus internen Leistungen		3.500	3.500	3.500	3.600	3.600
	3811000	Erträge aus internen Leistungsbeziehungen		3.500	3.500	3.500	3.600	3.600
22	198	- Aufwendungen für interne Leistungen						
23	199	- kalkulatorische Kosten						
24	330	= Veranschlagtes kalkulatorisches Ergebnis (Saldo Nr. 21 bis 23)		3.500	3.500	3.500	3.600	3.600

Haushaltsplan 2021 der Gemeinde Ostrach



Teilergebnishaushalt einschließlich Finanzplanung Produktgruppe 5210 Bauordnung - [THH 5]

Gemeinde Ostrach

Nr.	Sachto/ Glieder- ungscode	Teilergebnishaushalt Ertrags- und Aufwandsarten	Ergebnis 2019	Ansatz 2020	Ansatz 2021	Plan 2022	Plan 2023	Plan 2024
25	340	= Veranschlagter Nettoressourcenbedarf/- überschuss (Summe Nr. 20 und 24)	-173.966,64	-115.900	-172.200	-173.900	-174.700	-175.500

Haushaltsplan 2021 der Gemeinde Ostrach



Teilfinanzhaushalt Produktgruppe 5210 Bauordnung - [THH 5]

Gemeinde Ostrach

Nr.	Sachkto./ Glieder- ungscode	Teilfinanzhaushalt Einzahlungs- und Auszahlungsarten	Ergebnis 2019	Ansatz 2020	Ansatz 2021	VE	Plan 2022	Plan 2023 Plan 2024
1	010-080	+ Summe Einzahlungen aus lfd. Verwaltungstätigkeit (o. ao. Ertr. a. Verm.veräuß)	35.001,53	87.600	86.300		87.200	87.600 88.100
	6461000	Sonstige privatrechtliche Leistungsentgelte	35.001,53	10.000	8.000		8.100	8.100 8.200
	6485000	Erst. von verb. Untern., Sonderverm. und Bet.		77.600	78.300		79.100	79.500 79.900
2	100-150	- Summe Auszahlungen aus lfd. Verwaltungstätigkeit	-208.968,17	-207.000	-262.000		-264.600	-265.900 -267.200
	7012000	Dienstbezüge Arbeitnehmer	-148.287,61	-152.000	-171.000		-172.700	-173.600 -174.400
	7022000	Beiträge zu Versorgungskassen Arbeitnehmer	-13.204,91	-14.500	-16.000		-16.200	-16.200 -16.300
	7032000	Beiträge zur gesetzlichen Sozialvers. Arbeitnehmer	-29.927,48	-31.000	-34.500		-34.800	-35.000 -35.200
	7041000	Beihilfen und Unterstützungsleistungen für Beschäf	-4,00					
	7411000	Sonstige Personal- und Versorgungsauszahlungen	-98,00	-500	-500		-500	-500 -500
	7431000	Geschäftsauszahlungen	-17.446,17	-9.000	-17.000		-17.200	-17.300 -17.300
	7452000	Erstattungen an Gemeinden und Gemeindeverbände			-23.000		-23.200	-23.300 -23.500
3		= Zahlungsmittelüberschuss/-bedarf der Ergebnisrechnung (Saldo Nr. 1 und 2)	-173.966,64	-119.400	-175.700		-177.400	-178.300 -179.100
4	180	+ Einzahlungen aus Investitionszuwendungen						
5	190	+ Einzahlungen aus Investitionsbeitr. und ähnl. Entgelten für Invest.tätigkeiten						
6	200	+ Einzahlungen aus der Veräußerung von Sachvermögen						
7	210	+ Einzahlungen aus der Veräußerung von Finanzvermögen						
8	220	+ Einzahlungen für sonstige Investitionstätigkeiten						
9		= Einzahlungen aus Investitionstätigkeit (Summe Nr. 4 bis 8)						
10	240	- Auszahlungen für den Erwerb von Grundstücken und Gebäuden						
11	250	- Auszahlungen für Baumaßnahmen						

Haushaltsplan 2021 der Gemeinde Ostrach



Teilfinanzhaushalt Produktgruppe 5210 Bauordnung - [THH 5]

Gemeinde Ostrach

Nr.	Sachkto./ Glieder- ungscode	Teilfinanzhaushalt Einzahlungs- und Auszahlungsarten	Ergebnis 2019	Ansatz 2020	Ansatz 2021	VE	Plan 2022	Plan 2023 Plan 2024
12	260	- Auszahlungen für den Erwerb von beweglichem Sachvermögen						
13	270	- Auszahlungen für den Erwerb von Finanzvermögen						
14	280	- Auszahlungen für Investitionsförderungsmaßnahmen						
15	290	- Auszahlungen für den Erwerb von immateriellen Vermögensgegenständen						
16		= Auszahlungen aus Investitionstätigkeit (Saldo Nr. 10 bis 15)						
17		= Veranschl. Finanzierungsmittelübers./- bedarf aus Invest. (Saldo Nr. 9 und 16)						
18		= Veranschl. Finanzierungsmittelüberschuss/-bedarf (Saldo Nr. 3 und 17)	-173.966,64	-119.400	-175.700		-177.400	-178.300 -179.100

Haushaltsplan 2021 der Gemeinde Ostrach



Teilergebnishaushalt einschließlich Finanzplanung

Produktgruppe 5220 Wohnungsbauförderung und Wohnungsverorgung - [THH 5]

Gemeinde Ostrach

Nr.	Sachkto/ Glieder- ungscode	Teilergebnishaushalt Ertrags- und Aufwandsarten	Ergebnis 2019	Ansatz 2020	Ansatz 2021	Plan 2022	Plan 2023	Plan 2024
1	010	+ Steuern und ähnliche Abgaben						
2	020	+ Zuweisungen und Zuwendungen, Umlagen						
3	025	+ Aufgelöste Investitionszuwendungen und - beiträge						
4	030	+ Sonstige Transfererträge						
5	040	+ Entgelte f. öffentl. Leistungen o. Einrichtungen						
6	050	+ Sonstige privatrechtliche Leistungsentgelte						
7	060	+ Kostenerstattungen und Kostenumlagen						
8	070	+ Zinsen und ähnliche Erträge						
9	080	+ Aktivierte Eigenleistungen und Bestandsveränderg.						
10	090	+ Sonstige ordentliche Erträge						
11	100	= Ordentliche Erträge (Summe Nr. 1 bis 10)						
12	110	- Personalaufwendungen						
13	120	- Versorgungsaufwendungen						
14	130	- Aufwendungen für Sach- und Dienstleistungen						
15	140	- Abschreibungen						
16	150	- Zinsen und ähnliche Aufwendungen						
17	160	- Transferaufwendungen						
18	170	- Sonstige ordentliche Aufwendungen						
19	180	= Ordentliche Aufwendungen (Summe Nr. 12 bis 18)						
20	190	= Veranschlagtes ordentliches Ergebnis (Summe Nr. 11 und 19)						
21	196	+ Erträge aus internen Leistungen						
22	198	- Aufwendungen für interne Leistungen						
23	199	- kalkulatorische Kosten						
24	330	= Veranschlagtes kalkulatorisches Ergebnis (Saldo Nr. 21 bis 23)						
25	340	= Veranschlagter Nettoressourcenbedarf/- überschuss (Summe Nr. 20 und 24)						

Haushaltsplan 2021 der Gemeinde Ostrach



Teilfinanzhaushalt Produktgruppe 5220 Wohnungsbauförderung und Wohnungsversorgung - [THH 5]

Gemeinde Ostrach

Nr.	Sachkto./ Glieder- ungscode	Teilfinanzhaushalt Einzahlungs- und Auszahlungsarten	Ergebnis 2019	Ansatz 2020	Ansatz 2021	VE	Plan 2022	Plan 2023 Plan 2024
1	010-080	+ Summe Einzahlungen aus lfd. Verwaltungstätigkeit (o. ao. Ertr. a. Verm.veräuß)						
2	100-150	- Summe Auszahlungen aus lfd. Verwaltungstätigkeit						
3		= Zahlungsmittelüberschuss/-bedarf der Ergebnisrechnung (Saldo Nr. 1 und 2)						
4	180	+ Einzahlungen aus Investitionszuwendungen						
5	190	+ Einzahlungen aus Investitionsbeitr. und ähnl. Entgelten für Invest.tätigkeiten						
6	200	+ Einzahlungen aus der Veräußerung von Sachvermögen						
7	210	+ Einzahlungen aus der Veräußerung von Finanzvermögen						
8	220	+ Einzahlungen für sonstige Investitionstätigkeiten						
9		= Einzahlungen aus Investitionstätigkeit (Summe Nr. 4 bis 8)						
10	240	- Auszahlungen für den Erwerb von Grundstücken und Gebäuden						
11	250	- Auszahlungen für Baumaßnahmen						
12	260	- Auszahlungen für den Erwerb von beweglichem Sachvermögen						
13	270	- Auszahlungen für den Erwerb von Finanzvermögen						
14	280	- Auszahlungen für Investitionsförderungsmaßnahmen						
15	290	- Auszahlungen für den Erwerb von immateriellen Vermögensgegenständen						
16		= Auszahlungen aus Investitionstätigkeit (Saldo Nr. 10 bis 15)						
17		= Veranschl. Finanzierungsmittelübers./- bedarf aus Invest. (Saldo Nr. 9 und 16)						
18		= Veranschl. Finanzierungsmittelüberschuss/-bedarf (Saldo Nr. 3 und 17)						

Haushaltsplan 2021 der Gemeinde Ostrach



Teilergebnishaushalt einschließlich Finanzplanung Produktgruppe 5310 Elektrizitätsversorgung - [THH 5]

Gemeinde Ostrach

Nr.	Sachkto./ Glieder- ungscode	Teilergebnishaushalt Ertrags- und Aufwandsarten	Ergebnis 2019	Ansatz 2020	Ansatz 2021	Plan 2022	Plan 2023	Plan 2024
1	010	+ Steuern und ähnliche Abgaben						
2	020	+ Zuweisungen und Zuwendungen, Umlagen						
3	025	+ Aufgelöste Investitionszuwendungen und - beiträge						
4	030	+ Sonstige Transfererträge						
5	040	+ Entgelte f. öffentl. Leistungen o. Einrichtungen						
6	050	+ Sonstige privatrechtliche Leistungsentgelte	23.132,86	17.900	18.900	19.100	19.200	19.300
	3421000	Erträge aus Verkauf	23.132,86	17.900	18.900	19.100	19.200	19.300
7	060	+ Kostenerstattungen und Kostenumlagen						
8	070	+ Zinsen und ähnliche Erträge						
9	080	+ Aktivierte Eigenleistungen und Bestandveränderg.						
10	090	+ Sonstige ordentliche Erträge	198.037,66	201.000	202.000	204.000	205.000	206.000
	3511000	Konzessionsabgaben	198.037,66	201.000	202.000	204.000	205.000	206.000
11	100	= Ordentliche Erträge (Summe Nr. 1 bis 10)	221.170,52	218.900	220.900	223.100	224.200	225.300
12	110	- Personalaufwendungen						
13	120	- Versorgungsaufwendungen						
14	130	- Aufwendungen für Sach- und Dienstleistungen		-5.000	-5.000	-5.100	-5.100	-5.100
	4271000	Besondere Verwaltungs- und Betriebsaufwendungen		-5.000	-5.000	-5.100	-5.100	-5.100
15	140	- Abschreibungen						
16	150	- Zinsen und ähnliche Aufwendungen						
17	160	- Transferaufwendungen						
18	170	- Sonstige ordentliche Aufwendungen	-242,01	-700	-700	-700	-700	-700
	4441000	Steuern, Versicherungen, Schadensfälle, Sonderabg.	-242,01	-700	-700	-700	-700	-700
19	180	= Ordentliche Aufwendungen (Summe Nr. 12 bis 18)	-242,01	-5.700	-5.700	-5.800	-5.800	-5.800
20	190	= Veranschlagtes ordentliches Ergebnis (Summe Nr. 11 und 19)	220.928,51	213.200	215.200	217.300	218.400	219.500
21	196	+ Erträge aus internen Leistungen						
22	198	- Aufwendungen für interne Leistungen		-800	-800	-800	-800	-800
	4811000	Aufwendungen aus internen Leistungsbeziehungen		-800	-800	-800	-800	-800
23	199	- kalkulatorische Kosten						
24	330	= Veranschlagtes kalkulatorisches Ergebnis (Saldo Nr. 21 bis 23)		-800	-800	-800	-800	-800
25	340	= Veranschlagter Nettoressourcenbedarf/- überschuss (Summe Nr. 20 und 24)	220.928,51	212.400	214.400	216.500	217.600	218.700

Haushaltsplan 2021 der Gemeinde Ostrach



Teilfinanzhaushalt Produktgruppe 5310 Elektrizitätsversorgung - [THH 5]

Gemeinde Ostrach

Nr.	Sachkto/ Glieder- ungscode	Teilfinanzhaushalt Einzahlungs- und Auszahlungsarten	Ergebnis 2019	Ansatz 2020	Ansatz 2021	VE	Plan 2022	Plan 2023 Plan 2024
1	010-080	+ Summe Einzahlungen aus lfd. Verwaltungstätigkeit (o. ao. Ertr. a. Verm.veräuß)	221.074,55	218.900	220.900		223.100	224.200 225.300
	6421000	Einzahlungen aus Verkauf	23.036,89	17.900	18.900		19.100	19.200 19.300
	6511000	Konzessionsabgaben	198.037,66	201.000	202.000		204.000	205.000 206.000
2	100-150	- Summe Auszahlungen aus lfd. Verwaltungstätigkeit	-242,01	-5.700	-5.700		-5.800	-5.800 -5.800
	7271000	Besondere Verwaltungs- und Betriebsauszahlungen		-5.000	-5.000		-5.100	-5.100 -5.100
	7441000	Steuern, Versicherungen, Schadensfälle	-242,01	-700	-700		-700	-700 -700
3		= Zahlungsmittelüberschuss/-bedarf der Ergebnisrechnung (Saldo Nr. 1 und 2)	220.832,54	213.200	215.200		217.300	218.400 219.500
4	180	+ Einzahlungen aus Investitionszuwendungen						
5	190	+ Einzahlungen aus Investitionsbeitr. und ähnl. Entgelten für Invest.tätigkeiten						
6	200	+ Einzahlungen aus der Veräußerung von Sachvermögen						
7	210	+ Einzahlungen aus der Veräußerung von Finanzvermögen						
8	220	+ Einzahlungen für sonstige Investitionstätigkeiten						
9		= Einzahlungen aus Investitionstätigkeit (Summe Nr. 4 bis 8)						
10	240	- Auszahlungen für den Erwerb von Grundstücken und Gebäuden						
11	250	- Auszahlungen für Baumaßnahmen						
12	260	- Auszahlungen für den Erwerb von beweglichem Sachvermögen						
13	270	- Auszahlungen für den Erwerb von Finanzvermögen						
14	280	- Auszahlungen für Investitionsförderungsmaßnahmen						
15	290	- Auszahlungen für den Erwerb von immateriellen Vermögensgegenständen						

Haushaltsplan 2021 der Gemeinde Ostrach



Teilfinanzhaushalt Produktgruppe 5310 Elektrizitätsversorgung - [THH 5]

Gemeinde Ostrach

Nr.	Sachkto./ Glieder- ungscode	Teilfinanzhaushalt Einzahlungs- und Auszahlungsarten	Ergebnis 2019	Ansatz 2020	Ansatz 2021	VE	Plan 2022	Plan 2023 Plan 2024
16		= Auszahlungen aus Investitionstätigkeit (Saldo Nr. 10 bis 15)						
17		= Veranschl. Finanzierungsmittelübers./- bedarf aus Invest. (Saldo Nr. 9 und 16)						
18		= Veranschl. Finanzierungsmittelüberschuss/-bedarf (Saldo Nr. 3 und 17)	220.832,54	213.200	215.200		217.300	218.400 219.500

Haushaltsplan 2021 der Gemeinde Ostrach



Teilergebnishaushalt einschließlich Finanzplanung

Kostenstelle 531001 Photovoltaikanlage Vereinsscheune Burgweiler

Gemeinde Ostrach

Nr.	Sachkto./ Glieder- ungscode	Teilergebnishaushalt Ertrags- und Aufwandsarten	Ergebnis 2019	Ansatz 2020	Ansatz 2021	Plan 2022	Plan 2023	Plan 2024
1	010	+ Steuern und ähnliche Abgaben						
2	020	+ Zuweisungen und Zuwendungen, Umlagen						
3	025	+ Aufgelöste Investitionszuwendungen und - beiträge						
4	030	+ Sonstige Transfererträge						
5	040	+ Entgelte f. öffentl. Leistungen o. Einrichtungen						
6	050	+ Sonstige privatrechtliche Leistungsentgelte	12.958,27	8.900	8.900	9.000	9.000	9.100
	3421000	Erträge aus Verkauf	12.958,27	8.900	8.900	9.000	9.000	9.100
7	060	+ Kostenerstattungen und Kostenumlagen						
8	070	+ Zinsen und ähnliche Erträge						
9	080	+ Aktivierte Eigenleistungen und Bestandsveränderg.						
10	090	+ Sonstige ordentliche Erträge						
11	100	= Ordentliche Erträge (Summe Nr. 1 bis 10)	12.958,27	8.900	8.900	9.000	9.000	9.100
12	110	- Personalaufwendungen						
13	120	- Versorgungsaufwendungen						
14	130	- Aufwendungen für Sach- und Dienstleistungen						
15	140	- Abschreibungen						
16	150	- Zinsen und ähnliche Aufwendungen						
17	160	- Transferaufwendungen						
18	170	- Sonstige ordentliche Aufwendungen	-134,87	-500	-500	-500	-500	-500
	4441000	Steuern, Versicherungen, Schadensfälle, Sonderabg.	-134,87	-500	-500	-500	-500	-500
19	180	= Ordentliche Aufwendungen (Summe Nr. 12 bis 18)	-134,87	-500	-500	-500	-500	-500
20	190	= Veranschlagtes ordentliches Ergebnis (Summe Nr. 11 und 19)	12.823,40	8.400	8.400	8.500	8.500	8.600
21	196	+ Erträge aus internen Leistungen						
22	198	- Aufwendungen für interne Leistungen		-400	-400	-400	-400	-400
	4811000	Aufwendungen aus internen Leistungsbeziehungen		-400	-400	-400	-400	-400
23	199	- kalkulatorische Kosten						
24	330	= Veranschlagtes kalkulatorisches Ergebnis (Saldo Nr. 21 bis 23)		-400	-400	-400	-400	-400
25	340	= Veranschlagter Nettoressourcenbedarf/- überschuss (Summe Nr. 20 und 24)	12.823,40	8.000	8.000	8.100	8.100	8.200

Haushaltsplan 2021 der Gemeinde Ostrach



Teilfinanzhaushalt Kostenstelle 531001 Photovoltaikanlage Vereinsscheune Burgweiler

Gemeinde Ostrach

Nr.	Sachkto/ Glieder- ungscode	Teilfinanzhaushalt Einzahlungs- und Auszahlungsarten	Ergebnis 2019	Ansatz 2020	Ansatz 2021	VE	Plan 2022	Plan 2023 Plan 2024
1	010-080	+ Summe Einzahlungen aus lfd. Verwaltungstätigkeit (o. ao. Ertr. a. Verm.veräuß)	12.958,27	8.900	8.900		9.000	9.000 9.100
	6421000	Einzahlungen aus Verkauf	12.958,27	8.900	8.900		9.000	9.000 9.100
2	100-150	- Summe Auszahlungen aus lfd. Verwaltungstätigkeit	-134,87	-500	-500		-500	-500 -500
	7441000	Steuern, Versicherungen, Schadensfälle	-134,87	-500	-500		-500	-500 -500
3		= Zahlungsmittelüberschuss/-bedarf der Ergebnisrechnung (Saldo Nr. 1 und 2)	12.823,40	8.400	8.400		8.500	8.500 8.600
4	180	+ Einzahlungen aus Investitionszuwendungen						
5	190	+ Einzahlungen aus Investitionsbeitr. und ähnl. Entgelten für Invest.tätigkeiten						
6	200	+ Einzahlungen aus der Veräußerung von Sachvermögen						
7	210	+ Einzahlungen aus der Veräußerung von Finanzvermögen						
8	220	+ Einzahlungen für sonstige Investitionstätigkeiten						
9		= Einzahlungen aus Investitionstätigkeit (Summe Nr. 4 bis 8)						
10	240	- Auszahlungen für den Erwerb von Grundstücken und Gebäuden						
11	250	- Auszahlungen für Baumaßnahmen						
12	260	- Auszahlungen für den Erwerb von beweglichem Sachvermögen						
13	270	- Auszahlungen für den Erwerb von Finanzvermögen						
14	280	- Auszahlungen für Investitionsförderungsmaßnahmen						
15	290	- Auszahlungen für den Erwerb von immateriellen Vermögensgegenständen						
16		= Auszahlungen aus Investitionstätigkeit (Saldo Nr. 10 bis 15)						
17		= Veranschl. Finanzierungsmittelübers./-bedarf aus Invest. (Saldo Nr. 9 und 16)						

Haushaltsplan 2021 der Gemeinde Ostrach



Teilfinanzhaushalt Kostenstelle 531001 Photovoltaikanlage Vereinsscheune Burgweiler

Gemeinde Ostrach

Nr.	Sachkto./ Glieder- ungscode	Teilfinanzhaushalt Einzahlungs- und Auszahlungsarten	Ergebnis 2019	Ansatz 2020	Ansatz 2021	VE	Plan 2022	Plan 2023 Plan 2024
18		= Veranschl. Finanzierungsmittelüberschuss/-bedarf (Saldo Nr. 3 und 17)	12.823,40	8.400	8.400		8.500	8.500 8.600

Haushaltsplan 2021 der Gemeinde Ostrach



Teilergebnishaushalt einschließlich Finanzplanung Kostenstelle 531002 Photovoltaikanlage Bauhof

Gemeinde Ostrach

Nr.	Sachkto./ Glieder- ungscode	Teilergebnishaushalt Ertrags- und Aufwandsarten	Ergebnis 2019	Ansatz 2020	Ansatz 2021	Plan 2022	Plan 2023	Plan 2024
1	010	+ Steuern und ähnliche Abgaben						
2	020	+ Zuweisungen und Zuwendungen, Umlagen						
3	025	+ Aufgelöste Investitionszuwendungen und - beiträge						
4	030	+ Sonstige Transfererträge						
5	040	+ Entgelte f. öffentl. Leistungen o. Einrichtungen						
6	050	+ Sonstige privatrechtliche Leistungsentgelte	10.174,59	9.000	10.000	10.100	10.200	10.200
	3421000	Erträge aus Verkauf	10.174,59	9.000	10.000	10.100	10.200	10.200
7	060	+ Kostenerstattungen und Kostenumlagen						
8	070	+ Zinsen und ähnliche Erträge						
9	080	+ Aktivierte Eigenleistungen und Bestandsveränderg.						
10	090	+ Sonstige ordentliche Erträge						
11	100	= Ordentliche Erträge (Summe Nr. 1 bis 10)	10.174,59	9.000	10.000	10.100	10.200	10.200
12	110	- Personalaufwendungen						
13	120	- Versorgungsaufwendungen						
14	130	- Aufwendungen für Sach- und Dienstleistungen						
15	140	- Abschreibungen						
16	150	- Zinsen und ähnliche Aufwendungen						
17	160	- Transferaufwendungen						
18	170	- Sonstige ordentliche Aufwendungen	-107,14	-200	-200	-200	-200	-200
	4441000	Steuern, Versicherungen, Schadensfälle, Sonderabg.	-107,14	-200	-200	-200	-200	-200
19	180	= Ordentliche Aufwendungen (Summe Nr. 12 bis 18)	-107,14	-200	-200	-200	-200	-200
20	190	= Veranschlagtes ordentliches Ergebnis (Summe Nr. 11 und 19)	10.067,45	8.800	9.800	9.900	10.000	10.000
21	196	+ Erträge aus internen Leistungen						
22	198	- Aufwendungen für interne Leistungen		-400	-400	-400	-400	-400
	4811000	Aufwendungen aus internen Leistungsbeziehungen		-400	-400	-400	-400	-400
23	199	- kalkulatorische Kosten						
24	330	= Veranschlagtes kalkulatorisches Ergebnis (Saldo Nr. 21 bis 23)		-400	-400	-400	-400	-400
25	340	= Veranschlagter Nettoressourcenbedarf/- überschuss (Summe Nr. 20 und 24)	10.067,45	8.400	9.400	9.500	9.600	9.600

Haushaltsplan 2021 der Gemeinde Ostrach



Teilfinanzhaushalt Kostenstelle 531002 Photovoltaikanlage Bauhof

Gemeinde Ostrach

Nr.	Sachkto./ Glieder- ungscode	Teilfinanzhaushalt Einzahlungs- und Auszahlungsarten	Ergebnis 2019	Ansatz 2020	Ansatz 2021	VE	Plan 2022	Plan 2023 Plan 2024
1	010-080	+ Summe Einzahlungen aus lfd. Verwaltungstätigkeit (o. ao. Ertr. a. Verm.veräuß)	10.078,62	9.000	10.000		10.100	10.200 10.200
	6421000	Einzahlungen aus Verkauf	10.078,62	9.000	10.000		10.100	10.200 10.200
2	100-150	- Summe Auszahlungen aus lfd. Verwaltungstätigkeit	-107,14	-200	-200		-200	-200 -200
	7441000	Steuern, Versicherungen, Schadensfälle	-107,14	-200	-200		-200	-200 -200
3		= Zahlungsmittelüberschuss/-bedarf der Ergebnisrechnung (Saldo Nr. 1 und 2)	9.971,48	8.800	9.800		9.900	10.000 10.000
4	180	+ Einzahlungen aus Investitionszuwendungen						
5	190	+ Einzahlungen aus Investitionsbeitr. und ähnl. Entgelten für Invest.tätigkeiten						
6	200	+ Einzahlungen aus der Veräußerung von Sachvermögen						
7	210	+ Einzahlungen aus der Veräußerung von Finanzvermögen						
8	220	+ Einzahlungen für sonstige Investitionstätigkeiten						
9		= Einzahlungen aus Investitionstätigkeit (Summe Nr. 4 bis 8)						
10	240	- Auszahlungen für den Erwerb von Grundstücken und Gebäuden						
11	250	- Auszahlungen für Baumaßnahmen						
12	260	- Auszahlungen für den Erwerb von beweglichem Sachvermögen						
13	270	- Auszahlungen für den Erwerb von Finanzvermögen						
14	280	- Auszahlungen für Investitionsförderungsmaßnahmen						
15	290	- Auszahlungen für den Erwerb von immateriellen Vermögensgegenständen						
16		= Auszahlungen aus Investitionstätigkeit (Saldo Nr. 10 bis 15)						
17		= Veransch. Finanzierungsmittelübers./-bedarf aus Invest. (Saldo Nr. 9 und 16)						

Haushaltsplan 2021 der Gemeinde Ostrach



Teilfinanzhaushalt Kostenstelle 531002 Photovoltaikanlage Bauhof

Gemeinde Ostrach

Nr.	Sachkto/ Glieder- ungscode	Teilfinanzhaushalt Einzahlungs- und Auszahlungsarten	Ergebnis 2019	Ansatz 2020	Ansatz 2021	VE	Plan 2022	Plan 2023 Plan 2024
18		= Veranschl. Finanzierungsmittelüberschuss/-bedarf (Saldo Nr. 3 und 17)	9.971,48	8.800	9.800		9.900	10.000 10.000

Haushaltsplan 2021 der Gemeinde Ostrach



Teilergebnishaushalt einschließlich Finanzplanung Produktgruppe 5320 Gasversorgung - [THH 5]

Gemeinde Ostrach

Nr.	Sachkto./ Glieder- ungscode	Teilergebnishaushalt Ertrags- und Aufwandsarten	Ergebnis 2019	Ansatz 2020	Ansatz 2021	Plan 2022	Plan 2023	Plan 2024
1	010	+ Steuern und ähnliche Abgaben						
2	020	+ Zuweisungen und Zuwendungen, Umlagen						
3	025	+ Aufgelöste Investitionszuwendungen und - beiträge						
4	030	+ Sonstige Transfererträge						
5	040	+ Entgelte f. öffentl. Leistungen o. Einrichtungen						
6	050	+ Sonstige privatrechtliche Leistungsentgelte						
7	060	+ Kostenerstattungen und Kostenumlagen						
8	070	+ Zinsen und ähnliche Erträge						
9	080	+ Aktivierte Eigenleistungen und Bestandsveränderg.						
10	090	+ Sonstige ordentliche Erträge	4.993,48	5.000	5.000	5.100	5.100	5.100
	3511000	Konzessionsabgaben	4.993,48	5.000	5.000	5.100	5.100	5.100
11	100	= Ordentliche Erträge (Summe Nr. 1 bis 10)	4.993,48	5.000	5.000	5.100	5.100	5.100
12	110	- Personalaufwendungen						
13	120	- Versorgungsaufwendungen						
14	130	- Aufwendungen für Sach- und Dienstleistungen	-6.485,50					
	4271000	Besondere Verwaltungs- und Betriebsaufwendungen	-6.485,50					
15	140	- Abschreibungen						
16	150	- Zinsen und ähnliche Aufwendungen						
17	160	- Transferaufwendungen						
18	170	- Sonstige ordentliche Aufwendungen						
19	180	= Ordentliche Aufwendungen (Summe Nr. 12 bis 18)	-6.485,50					
20	190	= Veranschlagtes ordentliches Ergebnis (Summe Nr. 11 und 19)	-1.492,02	5.000	5.000	5.100	5.100	5.100
21	196	+ Erträge aus internen Leistungen						
22	198	- Aufwendungen für interne Leistungen						
23	199	- kalkulatorische Kosten						
24	330	= Veranschlagtes kalkulatorisches Ergebnis (Saldo Nr. 21 bis 23)						
25	340	= Veranschlagter Nettoressourcenbedarf/- überschuss (Summe Nr. 20 und 24)	-1.492,02	5.000	5.000	5.100	5.100	5.100

Haushaltsplan 2021 der Gemeinde Ostrach



WILDFALT LEBEN SEIN

Teilfinanzhaushalt Produktgruppe 5320 Gasversorgung - [THH 5]

Gemeinde Ostrach

Nr.	Sachkto./ Glieder- ungscode	Teilfinanzhaushalt Einzahlungs- und Auszahlungsarten	Ergebnis 2019	Ansatz 2020	Ansatz 2021	VE	Plan 2022	Plan 2023 Plan 2024
1	010-080	+ Summe Einzahlungen aus lfd. Verwaltungstätigkeit (o. ao. Ertr. a. Verm.veräuß)	4.993,48	5.000	5.000		5.100	5.100 5.100
	6511000	Konzessionsabgaben	4.993,48	5.000	5.000		5.100	5.100 5.100
2	100-150	- Summe Auszahlungen aus lfd. Verwaltungstätigkeit	-6.485,50					
	7271000	Besondere Verwaltungs- und Betriebsauszahlungen	-6.485,50					
3		= Zahlungsmittelüberschuss/-bedarf der Ergebnisrechnung (Saldo Nr. 1 und 2)	-1.492,02	5.000	5.000		5.100	5.100 5.100
4	180	+ Einzahlungen aus Investitionszuwendungen						
5	190	+ Einzahlungen aus Investitionsbeitr. und ähnl. Entgelten für Invest.tätigkeiten						
6	200	+ Einzahlungen aus der Veräußerung von Sachvermögen						
7	210	+ Einzahlungen aus der Veräußerung von Finanzvermögen						
8	220	+ Einzahlungen für sonstige Investitionstätigkeiten						
9		= Einzahlungen aus Investitionstätigkeit (Summe Nr. 4 bis 8)						
10	240	- Auszahlungen für den Erwerb von Grundstücken und Gebäuden						
11	250	- Auszahlungen für Baumaßnahmen						
12	260	- Auszahlungen für den Erwerb von beweglichem Sachvermögen						
13	270	- Auszahlungen für den Erwerb von Finanzvermögen						
14	280	- Auszahlungen für Investitionsförderungsmaßnahmen						
15	290	- Auszahlungen für den Erwerb von immateriellen Vermögensgegenständen						
16		= Auszahlungen aus Investitionstätigkeit (Saldo Nr. 10 bis 15)						

Haushaltsplan 2021 der Gemeinde Ostrach



Teilfinanzhaushalt Produktgruppe 5320 Gasversorgung - [THH 5]

Gemeinde Ostrach

Nr.	Sachto/ Glieder- ungscode	Teilfinanzhaushalt Einzahlungs- und Auszahlungsarten	Ergebnis 2019	Ansatz 2020	Ansatz 2021	VE	Plan 2022	Plan 2023 Plan 2024
17		= Veranschl. Finanzierungsmittelübers./- bedarf aus Invest. (Saldo Nr. 9 und 16)						
18		= Veranschl. Finanzierungsmittelüberschuss/-bedarf (Saldo Nr. 3 und 17)	-1.492,02	5.000	5.000		5.100	5.100 5.100

Haushaltsplan 2021 der Gemeinde Ostrach



Teilergebnishaushalt einschließlich Finanzplanung

Produktgruppe 5360 Telekommunikationseinrichtungen/ DSL - [THH 5]

Gemeinde Ostrach

Nr.	Sachkto./ Glieder- ungscode	Teilergebnishaushalt Ertrags- und Aufwandsarten	Ergebnis 2019	Ansatz 2020	Ansatz 2021	Plan 2022	Plan 2023	Plan 2024
1	010	+ Steuern und ähnliche Abgaben						
2	020	+ Zuweisungen und Zuwendungen, Umlagen						
3	025	+ Aufgelöste Investitionszuwendungen und - beiträge						
4	030	+ Sonstige Transfererträge						
5	040	+ Entgelte f. öffentl. Leistungen o. Einrichtungen						
6	050	+ Sonstige privatrechtliche Leistungsentgelte						
7	060	+ Kostenerstattungen und Kostenumlagen	1,00					
	3481000	Erstattungen vom Land	1,00					
8	070	+ Zinsen und ähnliche Erträge						
9	080	+ Aktivierte Eigenleistungen und Bestandveränderg.						
10	090	+ Sonstige ordentliche Erträge						
11	100	= Ordentliche Erträge (Summe Nr. 1 bis 10)	1,00					
12	110	- Personalaufwendungen						
13	120	- Versorgungsaufwendungen						
14	130	- Aufwendungen für Sach- und Dienstleistungen						
15	140	- Abschreibungen	-394,56	-300	-300	-300	-300	-300
	4711000	AfA auf imm.Vermögensgegenstände u.Sachvermögen	-394,56	-300	-300	-300	-300	-300
16	150	- Zinsen und ähnliche Aufwendungen						
17	160	- Transferaufwendungen						
18	170	- Sonstige ordentliche Aufwendungen	-232,05					
	4431000	Geschäftsaufwendungen	-232,05					
19	180	= Ordentliche Aufwendungen (Summe Nr. 12 bis 18)	-626,61	-300	-300	-300	-300	-300
20	190	= Veranschlagtes ordentliches Ergebnis (Summe Nr. 11 und 19)	-625,61	-300	-300	-300	-300	-300
21	196	+ Erträge aus internen Leistungen						
22	198	- Aufwendungen für interne Leistungen						
23	199	- kalkulatorische Kosten						
24	330	= Veranschlagtes kalkulatorisches Ergebnis (Saldo Nr. 21 bis 23)						
25	340	= Veranschlagter Nettoressourcenbedarf/- überschuss (Summe Nr. 20 und 24)	-625,61	-300	-300	-300	-300	-300

Haushaltsplan 2021 der Gemeinde Ostrach



Teilfinanzhaushalt Produktgruppe 5360 Telekommunikationseinrichtungen/ DSL - [THH 5]

Gemeinde Ostrach

Nr.	Sachkto./ Glieder- ungscode	Teilfinanzhaushalt Einzahlungs- und Auszahlungsarten	Ergebnis 2019	Ansatz 2020	Ansatz 2021	VE	Plan 2022	Plan 2023 Plan 2024
1	010-080	+ Summe Einzahlungen aus lfd. Verwaltungstätigkeit (o. ao. Ertr. a. Verm.veräuß)	1,00					
	6481000	Erstattungen vom Land	1,00					
2	100-150	- Summe Auszahlungen aus lfd. Verwaltungstätigkeit	-232,05					
	7431000	Geschäftsauszahlungen	-232,05					
3		= Zahlungsmittelüberschuss/-bedarf der Ergebnisrechnung (Saldo Nr. 1 und 2)	-231,05					
4	180	+ Einzahlungen aus Investitionszuwendungen	25.350,00	141.000				
	6811000	Investitionszuweisungen vom Land	25.350,00	141.000				
5	190	+ Einzahlungen aus Investitionsbeitr. und ähnl. Entgelten für Invest.tätigkeiten						
6	200	+ Einzahlungen aus der Veräußerung von Sachvermögen						
7	210	+ Einzahlungen aus der Veräußerung von Finanzvermögen						
8	220	+ Einzahlungen für sonstige Investitionstätigkeiten						
9		= Einzahlungen aus Investitionstätigkeit (Summe Nr. 4 bis 8)	25.350,00	141.000				
10	240	- Auszahlungen für den Erwerb von Grundstücken und Gebäuden						
11	250	- Auszahlungen für Baumaßnahmen	-363.886,82	-235.000				
	7872000	Ausz. für Tiefbaumaßnahmen	-363.886,82	-235.000				
12	260	- Auszahlungen für den Erwerb von beweglichem Sachvermögen						
13	270	- Auszahlungen für den Erwerb von Finanzvermögen	-158.430,39	-421.000				
	7853000	Ausz. für den Erwerb von sonst. Anteilen	-158.430,39	-421.000				
14	280	- Auszahlungen für Investitionsförderungsmaßnahmen						
15	290	- Auszahlungen für den Erwerb von immateriellen Vermögensgegenständen						

Haushaltsplan 2021 der Gemeinde Ostrach



Teilfinanzhaushalt Produktgruppe 5360 Telekommunikationseinrichtungen/ DSL - [THH 5]

Gemeinde Ostrach

Nr.	Sachkto./ Glieder- ungscode	Teilfinanzhaushalt Einzahlungs- und Auszahlungsarten	Ergebnis 2019	Ansatz 2020	Ansatz 2021	VE	Plan 2022	Plan 2023 Plan 2024
16		= Auszahlungen aus Investitionstätigkeit (Saldo Nr. 10 bis 15)	-522.317,21	-656.000				
17		= Veranschl. Finanzierungsmittelübers./- bedarf aus Invest. (Saldo Nr. 9 und 16)	-496.967,21	-515.000				
18		= Veranschl. Finanzierungsmittelüberschuss/-bedarf (Saldo Nr. 3 und 17)	-497.198,26	-515.000				

Haushaltsplan 2021 der Gemeinde Ostrach



Einzeldarstellung der Investitionsmaßnahmen

Produktgruppe 5360 Telekommunikationseinrichtungen/ DSL - [THH 5]

Gemeinde Ostrach

Nr.	Investitionsmaßnahmen Einzahlungs- und Auszahlungsarten	Gesamtang. z. Maßnahme -nachrichtl.-	Bisher finanziert	Ermächtigungs- übertragungen aus Vorvorj.	Ergebnis 2019	Ansatz 2020	Ansatz 2021	VE
Investition I-5360-001 DSL-Breitbandförderung								
8	- Auszahlungen für Baumaßnahmen	-200.000	-64.957,63	0	-64.957,63	-100.000	0	0
13	= Summe der Auszahlungen aus Investitionstätigkeit (Summe Nr. 7 - 12)	-200.000	-64.957,63	0	-64.957,63	-100.000	0	0
14	= Saldo aus Investitionstätigkeit (Saldo Nr. 6 + 13)	-200.000	-64.957,63	0	-64.957,63	-100.000	0	0
16	= Gesamtkosten der Maßnahme (Summe Nr. 13 + 15)	-200.000	-64.957,63	0	-64.957,63	-100.000	0	0
Investition I-5360-003 DSL Mühlgasse und Kirchgängerweg Jettkofen								
8	- Auszahlungen für Baumaßnahmen	0	-11.280,54	0	-11.280,54	0	0	0
13	= Summe der Auszahlungen aus Investitionstätigkeit (Summe Nr. 7 - 12)	0	-11.280,54	0	-11.280,54	0	0	0
14	= Saldo aus Investitionstätigkeit (Saldo Nr. 6 + 13)	0	-11.280,54	0	-11.280,54	0	0	0
16	= Gesamtkosten der Maßnahme (Summe Nr. 13 + 15)	0	-11.280,54	0	-11.280,54	0	0	0
Investition I-5360-004 DSL Laubbach								
8	- Auszahlungen für Baumaßnahmen	0	-94.464,05	0	-94.464,05	0	0	0
13	= Summe der Auszahlungen aus Investitionstätigkeit (Summe Nr. 7 - 12)	0	-94.464,05	0	-94.464,05	0	0	0
14	= Saldo aus Investitionstätigkeit (Saldo Nr. 6 + 13)	0	-94.464,05	0	-94.464,05	0	0	0
16	= Gesamtkosten der Maßnahme (Summe Nr. 13 + 15)	0	-94.464,05	0	-94.464,05	0	0	0
Investition I-5360-005 DSL Eschle II Ostrach								
8	- Auszahlungen für Baumaßnahmen	-95.000	0,00	0	0,00	-45.000	0	0
13	= Summe der Auszahlungen aus Investitionstätigkeit (Summe Nr. 7 - 12)	-95.000	0,00	0	0,00	-45.000	0	0
14	= Saldo aus Investitionstätigkeit (Saldo Nr. 6 + 13)	-95.000	0,00	0	0,00	-45.000	0	0
16	= Gesamtkosten der Maßnahme (Summe Nr. 13 + 15)	-95.000	0,00	0	0,00	-45.000	0	0
Investition I-5360-006 DSL Breite Wangen/ Zu den Obstgärten								
8	- Auszahlungen für Baumaßnahmen	-80.000	-6.375,06	0	-6.375,06	0	0	0
13	= Summe der Auszahlungen aus Investitionstätigkeit (Summe Nr. 7 - 12)	-80.000	-6.375,06	0	-6.375,06	0	0	0
14	= Saldo aus Investitionstätigkeit (Saldo Nr. 6 + 13)	-80.000	-6.375,06	0	-6.375,06	0	0	0

Haushaltsplan 2021 der Gemeinde Ostrach



Einzeldarstellung der Investitionsmaßnahmen

Produktgruppe 5360 Telekommunikationseinrichtungen/ DSL - [THH 5]

Gemeinde Ostrach

Nr.	Investitionsmaßnahmen Einzahlungs- und Auszahlungsarten	Gesamtang. z. Maßnahme -nachrichtl.-	Bisher finanziert	Ermächtigungs- übertragungen aus Vorvorj.	Ergebnis 2019	Ansatz 2020	Ansatz 2021	VE
16	= Gesamtkosten der Maßnahme (Summe Nr. 13 + 15)	-80.000	-6.375,06	0	-6.375,06	0	0	0

Investition I-5360-007 DSL Wohnen am See Jettkofen

8	- Auszahlungen für Baumaßnahmen	-70.000	0,00	0	0,00	-40.000	0	0
13	= Summe der Auszahlungen aus Investitionstätigkeit (Summe Nr. 7 - 12)	-70.000	0,00	0	0,00	-40.000	0	0
14	= Saldo aus Investitionstätigkeit (Saldo Nr. 6 + 13)	-70.000	0,00	0	0,00	-40.000	0	0
16	= Gesamtkosten der Maßnahme (Summe Nr. 13 + 15)	-70.000	0,00	0	0,00	-40.000	0	0

Investition I-5360-008 DSL Gewerbegebiet Königsegg Ostrach

8	- Auszahlungen für Baumaßnahmen	0	-2.143,91	0	-2.143,91	0	0	0
13	= Summe der Auszahlungen aus Investitionstätigkeit (Summe Nr. 7 - 12)	0	-2.143,91	0	-2.143,91	0	0	0
14	= Saldo aus Investitionstätigkeit (Saldo Nr. 6 + 13)	0	-2.143,91	0	-2.143,91	0	0	0
16	= Gesamtkosten der Maßnahme (Summe Nr. 13 + 15)	0	-2.143,91	0	-2.143,91	0	0	0

Investition I-5360-009 DSL Mühlenstraße Einhart

1	+ Einzahlungen aus Investitionszuwendungen	55.000	0,00	0	0,00	55.000	0	0
6	= Summe der Einzahlungen aus Investitionstätigkeit (Summe Nr. 1 - 5)	55.000	0,00	0	0,00	55.000	0	0
8	- Auszahlungen für Baumaßnahmen	-80.000	0,00	0	0,00	-50.000	0	0
13	= Summe der Auszahlungen aus Investitionstätigkeit (Summe Nr. 7 - 12)	-80.000	0,00	0	0,00	-50.000	0	0
14	= Saldo aus Investitionstätigkeit (Saldo Nr. 6 + 13)	-25.000	0,00	0	0,00	5.000	0	0
16	= Gesamtkosten der Maßnahme (Summe Nr. 13 + 15)	-80.000	0,00	0	0,00	-50.000	0	0

Investition I-5360-010 DSL Seestraße Einhart

8	- Auszahlungen für Baumaßnahmen	-53.000	0,00	0	0,00	0	0	0
10	- Auszahlungen für den Erwerb von Finanzvermögen	0	-172,76	0	-172,76	0	0	0
13	= Summe der Auszahlungen aus Investitionstätigkeit (Summe Nr. 7 - 12)	-53.000	-172,76	0	-172,76	0	0	0
14	= Saldo aus Investitionstätigkeit (Saldo Nr. 6 + 13)	-53.000	-172,76	0	-172,76	0	0	0
16	= Gesamtkosten der Maßnahme (Summe Nr. 13 + 15)	-53.000	-172,76	0	-172,76	0	0	0

Haushaltsplan 2021 der Gemeinde Ostrach



Einzeldarstellung der Investitionsmaßnahmen

Produktgruppe 5360 Telekommunikationseinrichtungen/ DSL - [THH 5]

Gemeinde Ostrach

Nr.	Investitionsmaßnahmen Einzahlungs- und Auszahlungsarten	Gesamtang. z. Maßnahme -nachrichtl.-	Bisher finanziert	Ermächtigungs- übertragungen aus Vorvorj.	Ergebnis 2019	Ansatz 2020	Ansatz 2021	VE
Investition I-5360-011 ELR DSL Wangen								
1	+ Einzahlungen aus Investitionszuwendungen	50.000	0,00	0	0,00	0	0	0
6	= Summe der Einzahlungen aus Investitionstätigkeit (Summe Nr. 1 - 5)	50.000	0,00	0	0,00	0	0	0
14	= Saldo aus Investitionstätigkeit (Saldo Nr. 6 + 13)	50.000	0,00	0	0,00	0	0	0
Investition I-5360-012 ELR DSL Seestraße Einhart								
1	+ Einzahlungen aus Investitionszuwendungen	17.000	0,00	0	0,00	0	0	0
6	= Summe der Einzahlungen aus Investitionstätigkeit (Summe Nr. 1 - 5)	17.000	0,00	0	0,00	0	0	0
14	= Saldo aus Investitionstätigkeit (Saldo Nr. 6 + 13)	17.000	0,00	0	0,00	0	0	0
Investition I-5360-013 DSL Heiligenberger Straße Ostrach								
8	- Auszahlungen für Baumaßnahmen	0	-11.231,04	0	-11.231,04	0	0	0
13	= Summe der Auszahlungen aus Investitionstätigkeit (Summe Nr. 7 - 12)	0	-11.231,04	0	-11.231,04	0	0	0
14	= Saldo aus Investitionstätigkeit (Saldo Nr. 6 + 13)	0	-11.231,04	0	-11.231,04	0	0	0
16	= Gesamtkosten der Maßnahme (Summe Nr. 13 + 15)	0	-11.231,04	0	-11.231,04	0	0	0
Investition I-5360-015 DSL Obere Breite Spöck								
8	- Auszahlungen für Baumaßnahmen	0	-23.151,14	0	-23.151,14	0	0	0
13	= Summe der Auszahlungen aus Investitionstätigkeit (Summe Nr. 7 - 12)	0	-23.151,14	0	-23.151,14	0	0	0
14	= Saldo aus Investitionstätigkeit (Saldo Nr. 6 + 13)	0	-23.151,14	0	-23.151,14	0	0	0
16	= Gesamtkosten der Maßnahme (Summe Nr. 13 + 15)	0	-23.151,14	0	-23.151,14	0	0	0
Investition I-5360-016 DSL Eschle II Ostrach								
8	- Auszahlungen für Baumaßnahmen	0	-68.733,34	0	-68.733,34	0	0	0
13	= Summe der Auszahlungen aus Investitionstätigkeit (Summe Nr. 7 - 12)	0	-68.733,34	0	-68.733,34	0	0	0
14	= Saldo aus Investitionstätigkeit (Saldo Nr. 6 + 13)	0	-68.733,34	0	-68.733,34	0	0	0
16	= Gesamtkosten der Maßnahme (Summe Nr. 13 + 15)	0	-68.733,34	0	-68.733,34	0	0	0
Investition I-5360-017 DSL Hinterackerle Magenbuch								
8	- Auszahlungen für Baumaßnahmen	0	-5.294,02	0	-5.294,02	0	0	0

Haushaltsplan 2021 der Gemeinde Ostrach



Einzeldarstellung der Investitionsmaßnahmen

Produktgruppe 5360 Telekommunikationseinrichtungen/ DSL - [THH 5]

Gemeinde Ostrach

Nr.	Investitionsmaßnahmen Einzahlungs- und Auszahlungsarten	Gesamtang. z. Maßnahme -nachrichtl.-	Bisher finanziert	Ermächtigungs- übertragungen aus Vorvorj.	Ergebnis 2019	Ansatz 2020	Ansatz 2021	VE
13	= Summe der Auszahlungen aus Investitionstätigkeit (Summe Nr. 7 - 12)	0	-5.294,02	0	-5.294,02	0	0	0
14	= Saldo aus Investitionstätigkeit (Saldo Nr. 6 + 13)	0	-5.294,02	0	-5.294,02	0	0	0
16	= Gesamtkosten der Maßnahme (Summe Nr. 13 + 15)	0	-5.294,02	0	-5.294,02	0	0	0

Investition I-5360-019 DSL Zehntstraße Burgweiler

8	- Auszahlungen für Baumaßnahmen	0	-187,31	0	-187,31	0	0	0
13	= Summe der Auszahlungen aus Investitionstätigkeit (Summe Nr. 7 - 12)	0	-187,31	0	-187,31	0	0	0
14	= Saldo aus Investitionstätigkeit (Saldo Nr. 6 + 13)	0	-187,31	0	-187,31	0	0	0
16	= Gesamtkosten der Maßnahme (Summe Nr. 13 + 15)	0	-187,31	0	-187,31	0	0	0

Investition I-5360-020 DSL Brühlacker II Einhart

8	- Auszahlungen für Baumaßnahmen	0	-11.677,49	0	-11.677,49	0	0	0
13	= Summe der Auszahlungen aus Investitionstätigkeit (Summe Nr. 7 - 12)	0	-11.677,49	0	-11.677,49	0	0	0
14	= Saldo aus Investitionstätigkeit (Saldo Nr. 6 + 13)	0	-11.677,49	0	-11.677,49	0	0	0
16	= Gesamtkosten der Maßnahme (Summe Nr. 13 + 15)	0	-11.677,49	0	-11.677,49	0	0	0

Investition I-5360-021 DSL Übertrag Glasfaserinfrastruktur an BLS

10	- Auszahlungen für den Erwerb von Finanzvermögen	0	-158.257,63	0	-158.257,63	0	0	0
13	= Summe der Auszahlungen aus Investitionstätigkeit (Summe Nr. 7 - 12)	0	-158.257,63	0	-158.257,63	0	0	0
14	= Saldo aus Investitionstätigkeit (Saldo Nr. 6 + 13)	0	-158.257,63	0	-158.257,63	0	0	0
16	= Gesamtkosten der Maßnahme (Summe Nr. 13 + 15)	0	-158.257,63	0	-158.257,63	0	0	0

Investition I-5360-024 DSL Jettkofen

1	+ Einzahlungen aus Investitionszuwendungen	0	25.350,00	0	25.350,00	0	0	0
6	= Summe der Einzahlungen aus Investitionstätigkeit (Summe Nr. 1 - 5)	0	25.350,00	0	25.350,00	0	0	0
14	= Saldo aus Investitionstätigkeit (Saldo Nr. 6 + 13)	0	25.350,00	0	25.350,00	0	0	0

Investition I-5360-026 DSL Reinhold-Frank-Schulzentrum Ostrachtal

Haushaltsplan 2021 der Gemeinde Ostrach



Einzeldarstellung der Investitionsmaßnahmen

Produktgruppe 5360 Telekommunikationseinrichtungen/ DSL - [THH 5]

Gemeinde Ostrach

Nr.	Investitionsmaßnahmen Einzahlungs- und Auszahlungsarten	Gesamtang. z. Maßnahme -nachrichtl.-	Bisher finanziert	Ermächtigungs- übertragungen aus Vorvorj.	Ergebnis 2019	Ansatz 2020	Ansatz 2021	VE
1	+ Einzahlungen aus Investitionszuwendungen	86.000	0,00	0	0,00	86.000	0	0
6	= Summe der Einzahlungen aus Investitionstätigkeit (Summe Nr. 1 - 5)	86.000	0,00	0	0,00	86.000	0	0
10	- Auszahlungen für den Erwerb von Finanzvermögen	-209.000	0,00	0	0,00	-209.000	0	0
13	= Summe der Auszahlungen aus Investitionstätigkeit (Summe Nr. 7 - 12)	-209.000	0,00	0	0,00	-209.000	0	0
14	= Saldo aus Investitionstätigkeit (Saldo Nr. 6 + 13)	-123.000	0,00	0	0,00	-123.000	0	0
16	= Gesamtkosten der Maßnahme (Summe Nr. 13 + 15)	-209.000	0,00	0	0,00	-209.000	0	0
Investition I-5360-027 DSL Wangen								
10	- Auszahlungen für den Erwerb von Finanzvermögen	-212.000	0,00	0	0,00	-212.000	0	0
13	= Summe der Auszahlungen aus Investitionstätigkeit (Summe Nr. 7 - 12)	-212.000	0,00	0	0,00	-212.000	0	0
14	= Saldo aus Investitionstätigkeit (Saldo Nr. 6 + 13)	-212.000	0,00	0	0,00	-212.000	0	0
16	= Gesamtkosten der Maßnahme (Summe Nr. 13 + 15)	-212.000	0,00	0	0,00	-212.000	0	0
Investition I-5360-100 DSL Unterweiler								
8	- Auszahlungen für Baumaßnahmen	0	-64.391,29	0	-64.391,29	0	0	0
13	= Summe der Auszahlungen aus Investitionstätigkeit (Summe Nr. 7 - 12)	0	-64.391,29	0	-64.391,29	0	0	0
14	= Saldo aus Investitionstätigkeit (Saldo Nr. 6 + 13)	0	-64.391,29	0	-64.391,29	0	0	0
16	= Gesamtkosten der Maßnahme (Summe Nr. 13 + 15)	0	-64.391,29	0	-64.391,29	0	0	0

Haushaltsplan 2021 der Gemeinde Ostrach



Teilergebnishaushalt einschließlich Finanzplanung

Produktgruppe 5370 Abfallwirtschaft/ Geschirrmobil/ Recyclinghof - [THH 5]

Gemeinde Ostrach

Nr.	Sachkto/ Glieder- ungscode	Teilergebnishaushalt Ertrags- und Aufwandsarten	Ergebnis 2019	Ansatz 2020	Ansatz 2021	Plan 2022	Plan 2023	Plan 2024
24	330	= Veranschlagtes kalkulatorisches Ergebnis (Saldo Nr. 21 bis 23)		-1.200	-1.200	-1.200	-1.200	-1.200
25	340	= Veranschlagter Nettoressourcenbedarf/- überschuss (Summe Nr. 20 und 24)	-2.943,45	-5.400	-5.600	-5.600	-5.500	-5.200

Haushaltsplan 2021 der Gemeinde Ostrach



Teilergebnishaushalt einschließlich Finanzplanung

Produktgruppe 5370 Abfallwirtschaft/ Geschirrmobil/ Recyclinghof - [THH 5]

Gemeinde Ostrach

Nr.	Sachkto./ Glieder- ungscode	Teilergebnishaushalt Ertrags- und Aufwandsarten	Ergebnis 2019	Ansatz 2020	Ansatz 2021	Plan 2022	Plan 2023	Plan 2024
1	010	+ Steuern und ähnliche Abgaben						
2	020	+ Zuweisungen und Zuwendungen, Umlagen	10.145,88	10.100	10.100	10.200	10.300	10.300
	3142000	Zuw. für laufende Zwecke von Gem. u Gemeindeverbän	10.145,88	10.100	10.100	10.200	10.300	10.300
3	025	+ Aufgelöste Investitionszuwendungen und - beiträge						
4	030	+ Sonstige Transfererträge						
5	040	+ Entgelte f. öffentl. Leistungen o. Einrichtungen	4.683,20	4.700	4.700	4.700	4.800	4.800
	3321000	Benutzungsgebühren und ähnliche Entgelte	4.683,20	4.700	4.700	4.700	4.800	4.800
6	050	+ Sonstige privatrechtliche Leistungsentgelte						
7	060	+ Kostenerstattungen und Kostenumlagen						
8	070	+ Zinsen und ähnliche Erträge						
9	080	+ Aktivierte Eigenleistungen und Bestandveränderg.						
10	090	+ Sonstige ordentliche Erträge						
11	100	= Ordentliche Erträge (Summe Nr. 1 bis 10)	14.829,08	14.800	14.800	14.900	15.100	15.100
12	110	- Personalaufwendungen	-14.632,68	-15.100	-15.800	-15.900	-16.000	-16.200
	4012000	Dienstaufwendungen Arbeitnehmer	-11.467,88	-12.000	-12.500	-12.600	-12.700	-12.800
	4032000	Beiträge zur gesetzl. SozialversicheruArbeitnehmer	-3.164,80	-3.100	-3.300	-3.300	-3.300	-3.400
13	120	- Versorgungsaufwendungen						
14	130	- Aufwendungen für Sach- und Dienstleistungen	-2.184,98	-2.800	-2.300	-2.300	-2.300	-2.300
	4211000	Unterhaltung der Grundstücke und baulichen Anlagen	-366,80	-1.000	-500	-500	-500	-500
	4221000	Unterhaltung des beweglichen Vermögens	-721,73	-700	-700	-700	-700	-700
	4251000	Haltung von Fahrzeugen	-1.096,45	-1.100	-1.100	-1.100	-1.100	-1.100
15	140	- Abschreibungen	-683,78	-700	-700	-700	-700	-200
	4711000	AfA auf imm.Vermögensgegenstände u.Sachvermögen	-683,78	-700	-700	-700	-700	-200
16	150	- Zinsen und ähnliche Aufwendungen						
17	160	- Transferaufwendungen						
18	170	- Sonstige ordentliche Aufwendungen	-271,09	-400	-400	-400	-400	-400
	4441000	Steuern, Versicherungen, Schadensfälle, Sonderabg.	-271,09	-400	-400	-400	-400	-400
19	180	= Ordentliche Aufwendungen (Summe Nr. 12 bis 18)	-17.772,53	-19.000	-19.200	-19.300	-19.400	-19.100
20	190	= Veranschlagtes ordentliches Ergebnis (Summe Nr. 11 und 19)	-2.943,45	-4.200	-4.400	-4.400	-4.300	-4.000
21	196	+ Erträge aus internen Leistungen						
22	198	- Aufwendungen für interne Leistungen		-1.200	-1.200	-1.200	-1.200	-1.200
	4811000	Aufwendungen aus internen Leistungsbeziehungen		-1.200	-1.200	-1.200	-1.200	-1.200
23	199	- kalkulatorische Kosten						

Haushaltsplan 2021 der Gemeinde Ostrach



Teilfinanzhaushalt Produktgruppe 5370 Abfallwirtschaft/ Geschirrmobil/ Recyclinghof - [THH 5]

Gemeinde Ostrach

Nr.	Sachkto./ Glieder- ungscode	Teilfinanzhaushalt Einzahlungs- und Auszahlungsarten	Ergebnis 2019	Ansatz 2020	Ansatz 2021	VE	Plan 2022	Plan 2023 Plan 2024
1	010-080	+ Summe Einzahlungen aus lfd. Verwaltungstätigkeit (o. ao. Ertr. a. Verm.veräuß)	14.829,08	14.800	14.800		14.900	15.100 15.100
	6142000	Zuw. für lauf. Zwecke von Gem. und Gemeindeverband	10.145,88	10.100	10.100		10.200	10.300 10.300
	6321000	Benutzungsgebühren und ähnliche Entgelte	4.683,20	4.700	4.700		4.700	4.800 4.800
2	100-150	- Summe Auszahlungen aus lfd. Verwaltungstätigkeit	-17.088,75	-18.300	-18.500		-18.600	-18.700 -18.900
	7012000	Dienstbezüge Arbeitnehmer	-11.467,88	-12.000	-12.500		-12.600	-12.700 -12.800
	7032000	Beiträge zur gesetzlichen Sozialvers. Arbeitnehmer	-3.164,80	-3.100	-3.300		-3.300	-3.300 -3.400
	7211000	Unterhaltung der Grundstücke und baulichen Anlagen	-366,80	-1.000	-500		-500	-500 -500
	7221000	Unterhaltung des beweglichen Vermögens	-721,73	-700	-700		-700	-700 -700
	7251000	Haltung von Fahrzeugen	-1.096,45	-1.100	-1.100		-1.100	-1.100 -1.100
	7441000	Steuern, Versicherungen, Schadensfälle	-271,09	-400	-400		-400	-400 -400
3		= Zahlungsmittelüberschuss/-bedarf der Ergebnisrechnung (Saldo Nr. 1 und 2)	-2.259,67	-3.500	-3.700		-3.700	-3.600 -3.800
4	180	+ Einzahlungen aus Investitionszuwendungen						
5	190	+ Einzahlungen aus Investitionsbeitr. und ähnl. Entgelten für Invest.tätigkeiten						
6	200	+ Einzahlungen aus der Veräußerung von Sachvermögen						
7	210	+ Einzahlungen aus der Veräußerung von Finanzvermögen						
8	220	+ Einzahlungen für sonstige Investitionstätigkeiten						
9		= Einzahlungen aus Investitionstätigkeit (Summe Nr. 4 bis 8)						
10	240	- Auszahlungen für den Erwerb von Grundstücken und Gebäuden						
11	250	- Auszahlungen für Baumaßnahmen						
12	260	- Auszahlungen für den Erwerb von beweglichem Sachvermögen						

Haushaltsplan 2021 der Gemeinde Ostrach



Teilfinanzhaushalt Produktgruppe 5370 Abfallwirtschaft/ Geschirrmobil/ Recyclinghof - [THH 5]

Gemeinde Ostrach

Nr.	Sachkto./ Glieder- ungscode	Teilfinanzhaushalt Einzahlungs- und Auszahlungsarten	Ergebnis 2019	Ansatz 2020	Ansatz 2021	VE	Plan 2022	Plan 2023 Plan 2024
13	270	- Auszahlungen für den Erwerb von Finanzvermögen						
14	280	- Auszahlungen für Investitionsförderungsmaßnahmen						
15	290	- Auszahlungen für den Erwerb von immateriellen Vermögensgegenständen						
16		= Auszahlungen aus Investitionstätigkeit (Saldo Nr. 10 bis 15)						
17		= Veranschl. Finanzierungsmittelübers./-bedarf aus Invest. (Saldo Nr. 9 und 16)						
18		= Veranschl. Finanzierungsmittelüberschuss/-bedarf (Saldo Nr. 3 und 17)	-2.259,67	-3.500	-3.700		-3.700	-3.600 -3.800

Haushaltsplan 2021 der Gemeinde Ostrach



Teilergebnishaushalt einschließlich Finanzplanung Produktbereich 54 Verkehrsflächen und -anlagen, ÖPNV

Gemeinde Ostrach

Nr.	Sachkto/ Glieder- ungscode	Teilergebnishaushalt Ertrags- und Aufwandsarten	Ergebnis 2019	Ansatz 2020	Ansatz 2021	Plan 2022	Plan 2023	Plan 2024
1	010	+ Steuern und ähnliche Abgaben						
2	020	+ Zuweisungen und Zuwendungen, Umlagen	357.543,63	291.500	348.500	352.000	353.800	355.400
	3141000	Zuweisungen für laufende Zwecke vom Land	208.660,00	199.500	199.500	201.500	202.500	203.500
	3141001	Pauschale Investitionszuwendungen § 27 FAG	91.375,50	92.000	92.000	92.900	93.400	93.800
	3147000	Zuschüsse für lfd.Zwecke von privaten Unternehmen	57.508,13		57.000	57.600	57.900	58.100
3	025	+ Aufgelöste Investitionszuwendungen und -beiträge	364.143,31	510.800	512.200	512.200	512.200	511.600
	3161000	Erträge a.d.Auflösung v.Sonderposten a.Zuwendungen	48.325,56	29.900	31.200	31.200	31.200	30.600
	3162000	Erträge a.d.Auflösung v.Sonderposten aus Beiträgen	315.817,75	480.900	481.000	481.000	481.000	481.000
4	030	+ Sonstige Transfererträge						
5	040	+ Entgelte f. öffentl. Leistungen o. Einrichtungen	797,21	800	800	800	800	800
	3321000	Benutzungsgebühren und ähnliche Entgelte	797,21	800	800	800	800	800
6	050	+ Sonstige privatrechtliche Leistungsentgelte	1.725,04	2.000	2.000	2.000	2.000	2.000
	3461000	Sonstige privatrechtliche Leistungsentgelte	1.725,04	2.000	2.000	2.000	2.000	2.000
7	060	+ Kostenerstattungen und Kostenumlagen						
8	070	+ Zinsen und ähnliche Erträge						
9	080	+ Aktivierte Eigenleistungen und Bestandveränderg.						
10	090	+ Sonstige ordentliche Erträge	15.971,09	16.000	16.000	16.000	16.000	16.000
	3571000	Erträge aus der Auflösung von sonstigen Sonderpost	15.971,09	16.000	16.000	16.000	16.000	16.000
11	100	= Ordentliche Erträge (Summe Nr. 1 bis 10)	740.180,28	821.100	879.500	883.000	884.800	885.800
12	110	- Personalaufwendungen	-5.585,97	-6.700	-6.700	-6.800	-6.800	-6.800
	4012000	Dienstaufwendungen Arbeitnehmer	-4.419,04	-5.500	-5.500	-5.600	-5.600	-5.600
	4022000	Beiträge zu Versorgungskassen Arbeitnehmer	-301,58	-400	-400	-400	-400	-400
	4032000	Beiträge zur gesetzl. SozialversicheruArbeitnehmer	-865,35	-800	-800	-800	-800	-800
13	120	- Versorgungsaufwendungen						
14	130	- Aufwendungen für Sach- und Dienstleistungen	-618.910,28	-682.800	-563.500	-569.000	-572.100	-574.800
	4211000	Unterhaltung der Grundstücke und baulichen Anlagen	-435,74	-3.000	-3.000	-3.000	-3.000	-3.100
	4212000	Unterhaltung des sonstigen unbeweglichen Vermögens	-406.802,19	-447.000	-410.000	-414.100	-416.200	-418.200
	4221000	Unterhaltung des beweglichen Vermögens	-6.396,18	-14.000	-13.000	-13.100	-13.200	-13.200
	4231000	Mieten und Pachten	-2.400,00	-2.500	-2.500	-2.500	-2.500	-2.600
	4251000	Haltung von Fahrzeugen	-49.246,93	-61.000	-46.000	-46.400	-46.800	-46.900
	4271000	Besondere Verwaltungs- und Betriebsaufwendungen	-153.629,24	-155.300	-89.000	-89.900	-90.400	-90.800
15	140	- Abschreibungen	-1.734.839,67	-1.619.700	-1.613.000	-1.612.900	-1.606.300	-1.599.100
	4711000	AfA auf imm.Vermögensgegenstände u.Sachvermögen	-1.734.839,67	-1.619.700	-1.613.000	-1.612.900	-1.606.300	-1.599.100
16	150	- Zinsen und ähnliche Aufwendungen						
17	160	- Transferaufwendungen						
18	170	- Sonstige ordentliche Aufwendungen	-2.519,49	-205.000	-203.200	-205.200	-206.200	-207.300
	4429000	Sonst. Aufw. f. d. Inanspr. von Rechten u.Diensten	-100,00	-100	-100	-100	-100	-100
	4431000	Geschäftsaufwendungen	-1.522,65	-5.400	-3.600	-3.600	-3.600	-3.700

Haushaltsplan 2021 der Gemeinde Ostrach



Teilergebnishaushalt einschließlich Finanzplanung Produktbereich 54 Verkehrsflächen und -anlagen, ÖPNV

Gemeinde Ostrach

Nr.	Sachkto./ Glieder- ungscode	Teilergebnishaushalt Ertrags- und Aufwandsarten	Ergebnis 2019	Ansatz 2020	Ansatz 2021	Plan 2022	Plan 2023	Plan 2024
	4441000	Steuern, Versicherungen, Schadensfälle, Sonderabg.	-896,84	-900	-900	-900	-900	-900
	4455000	Erst. an verb. Untern., Sonderverm. und Bet.		-198.600	-198.600	-200.600	-201.600	-202.600
19	180	= Ordentliche Aufwendungen (Summe Nr. 12 bis 18)	-2.361.855,41	-2.514.200	-2.386.400	-2.393.900	-2.391.400	-2.388.000
20	190	= Veranschlagtes ordentliches Ergebnis (Summe Nr. 11 und 19)	-1.621.675,13	-1.693.100	-1.506.900	-1.510.900	-1.506.600	-1.502.200
21	196	+ Erträge aus internen Leistungen						
22	198	- Aufwendungen für interne Leistungen		-173.200	-119.300	-120.500	-121.100	-121.700
	4811000	Aufwendungen aus internen Leistungsbeziehungen		-173.200	-119.300	-120.500	-121.100	-121.700
23	199	- kalkulatorische Kosten						
24	330	= Veranschlagtes kalkulatorisches Ergebnis (Saldo Nr. 21 bis 23)		-173.200	-119.300	-120.500	-121.100	-121.700
25	340	= Veranschlagter Nettoressourcenbedarf/-überschuss (Summe Nr. 20 und 24)	-1.621.675,13	-1.866.300	-1.626.200	-1.631.400	-1.627.700	-1.623.900

Haushaltsplan 2021 der Gemeinde Ostrach



Teilfinanzhaushalt Produktbereich 54 Verkehrsflächen und -anlagen, ÖPNV

Gemeinde Ostrach

Nr.	Sachkto./ Glieder- ungscode	Teilfinanzhaushalt Einzahlungs- und Auszahlungsarten	Ergebnis 2019	Ansatz 2020	Ansatz 2021	VE	Plan 2022	Plan 2023 Plan 2024
1	010-080	+ Summe Einzahlungen aus lfd. Verwaltungstätigkeit (o. ao. Ertr. a. Verm.veräuß)	360.065,88	294.300	351.300		354.800	356.600 358.200
	6141000	Zuweisungen für laufende Zwecke vom Land	300.035,50	291.500	291.500		294.400	295.900 297.300
	6147000	Zuschüsse für laufende Zwecke von privaten Unterne	57.508,13		57.000		57.600	57.900 58.100
	6321000	Benutzungsgebühren und ähnliche Entgelte	797,21	800	800		800	800 800
	6461000	Sonstige privatrechtliche Leistungsentgelte	1.725,04	2.000	2.000		2.000	2.000 2.000
2	100-150	- Summe Auszahlungen aus lfd. Verwaltungstätigkeit	-626.930,96	-894.500	-773.400		-781.000	-785.100 -788.900
	7012000	DienstbezügeArbeitnehmer	-4.419,04	-5.500	-5.500		-5.600	-5.600 -5.600
	7022000	Beiträge zu Versorgungskassen Arbeitnehmer	-301,58	-400	-400		-400	-400 -400
	7032000	Beiträge zur gesetzlichen Sozialvers. Arbeitnehmer	-865,35	-800	-800		-800	-800 -800
	7211000	Unterhaltung der Grundstücke und baulichen Anlagen	-435,74	-3.000	-3.000		-3.000	-3.000 -3.100
	7212000	Unterhaltung des sonstigen unbeweglichen Vermögens	-406.802,19	-447.000	-410.000		-414.100	-416.200 -418.200
	7221000	Unterhaltung des beweglichen Vermögens	-6.396,18	-14.000	-13.000		-13.100	-13.200 -13.200
	7231000	Mieten und Pachten inkl. Mietnebenkosten	-2.400,00	-2.500	-2.500		-2.500	-2.500 -2.600
	7251000	Haltung von Fahrzeugen	-49.246,93	-61.000	-46.000		-46.400	-46.800 -46.900
	7271000	Besondere Verwaltungs- und Betriebsauszahlungen	-153.629,24	-155.300	-89.000		-89.900	-90.400 -90.800
	7429000	Sonst. Ausz. für die Inanspr. von Rechten und Dien	-100,00	-100	-100		-100	-100 -100
	7431000	Geschäftsauszahlungen	-1.437,87	-5.400	-3.600		-3.600	-3.600 -3.700
	7441000	Steuern, Versicherungen, Schadensfälle	-896,84	-900	-900		-900	-900 -900
	7455000	Erst. an verb. Untern., Sonderverm. u. Beteiligung		-198.600	-198.600		-200.600	-201.600 -202.600
3		= Zahlungsmittelüberschuss/-bedarf der Ergebnisrechnung (Saldo Nr. 1 und 2)	-266.865,08	-600.200	-422.100		-426.200	-428.500 -430.700
4	180	+ Einzahlungen aus Investitionszuwendungen	470.459,85	621.000				
	6811000	Investitionszuweisungen vom Land	454.358,45	564.000				

Haushaltsplan 2021 der Gemeinde Ostrach



Teilfinanzhaushalt Produktbereich 54 Verkehrsflächen und -anlagen, ÖPNV

Gemeinde Ostrach

Nr.	Sachkto/ Glieder- ungscode	Teilfinanzhaushalt Einzahlungs- und Auszahlungsarten	Ergebnis 2019	Ansatz 2020	Ansatz 2021	VE	Plan 2022	Plan 2023 Plan 2024
	6812000	Investitionszuw. von Gem. und Gemeindeverbänden	8.961,40					
	6817000	Investitionszuschüsse von privaten Unternehmen	7.140,00	57.000				
5	190	+ Einzahlungen aus Investitionsbeitr. und ähnl. Entgelten für Invest.tätigkeiten	483.111,87	400.000				
	6891000	Beiträge und ähnliche Entgelte	483.111,87	400.000				
6	200	+ Einzahlungen aus der Veräußerung von Sachvermögen	50.470,00					
	6821000	Einz. a.d. Veräußerung v.Grundstücken u. Gebäuden	50.470,00					
7	210	+ Einzahlungen aus der Veräußerung von Finanzvermögen						
8	220	+ Einzahlungen für sonstige Investitionstätigkeiten	2.160,00					
	6871000	Einzahlungen aus der Abwicklung von Baumaßnahmen nicht verwenden	2.160,00					
9		= Einzahlungen aus Investitionstätigkeit (Summe Nr. 4 bis 8)	1.006.201,72	1.021.000				
10	240	- Auszahlungen für den Erwerb von Grundstücken und Gebäuden	-69.281,28	-90.000				
	7821000	Ausz. für den Erwerb von Grundstücken und Gebäuden	-69.281,28	-90.000				
11	250	- Auszahlungen für Baumaßnahmen	-2.072.592,17	-2.165.000				
	7871000	Ausz. für Hochbaumaßnahmen	-4.466,01	-194.000				
	7872000	Ausz. für Tiefbaumaßnahmen	-2.068.126,16	-1.971.000				
12	260	- Auszahlungen für den Erwerb von beweglichem Sachvermögen	-2.293,45					
	7831200	Ausz. für den Erwerb von bew. Verm oberh. Wertgr.	-2.293,45					
13	270	- Auszahlungen für den Erwerb von Finanzvermögen						
14	280	- Auszahlungen für Investitionsförderungsmaßnahmen						
15	290	- Auszahlungen für den Erwerb von immateriellen Vermögensgegenständen						

Haushaltsplan 2021 der Gemeinde Ostrach



Teilfinanzhaushalt Produktbereich 54 Verkehrsflächen und -anlagen, ÖPNV

Gemeinde Ostrach

Nr.	Sachto/ Glieder- ungscode	Teilfinanzhaushalt Einzahlungs- und Auszahlungsarten	Ergebnis 2019	Ansatz 2020	Ansatz 2021	VE	Plan 2022	Plan 2023 Plan 2024
16		= Auszahlungen aus Investitionstätigkeit (Saldo Nr. 10 bis 15)	-2.144.166,90	-2.255.000				
17		= Veranschl. Finanzierungsmittelübers./- bedarf aus Invest. (Saldo Nr. 9 und 16)	-1.137.965,18	-1.234.000				
18		= Veranschl. Finanzierungsmittelüberschuss/-bedarf (Saldo Nr. 3 und 17)	-1.404.830,26	-1.834.200	-422.100		-426.200	-428.500 -430.700

Haushaltsplan 2021 der Gemeinde Ostrach



Teilergebnishaushalt einschließlich Finanzplanung Produktgruppe 5410 Gemeindestraßen - [THH 5]

Gemeinde Ostrach

Nr.	Sachkto/ Glieder- ungscode	Teilergebnishaushalt Ertrags- und Aufwandsarten	Ergebnis 2019	Ansatz 2020	Ansatz 2021	Plan 2022	Plan 2023	Plan 2024
1	010	+ Steuern und ähnliche Abgaben						
2	020	+ Zuweisungen und Zuwendungen, Umlagen	354.543,63	290.000	347.000	350.500	352.300	353.900
	3141000	Zuweisungen für laufende Zwecke vom Land	205.660,00	198.000	198.000	200.000	201.000	202.000
	3141001	Pauschale Investitionszuwendungen § 27 FAG	91.375,50	92.000	92.000	92.900	93.400	93.800
	3147000	Zuschüsse für lfd.Zwecke von privaten Unternehmen	57.508,13		57.000	57.600	57.900	58.100
3	025	+ Aufgelöste Investitionszuwendungen und -beiträge	361.536,05	508.200	509.600	509.600	509.600	509.600
	3161000	Erträge a.d.Auflösung v.Sonderposten a.Zuwendungen	45.718,30	27.300	28.600	28.600	28.600	28.600
	3162000	Erträge a.d.Auflösung v.Sonderposten aus Beiträgen	315.817,75	480.900	481.000	481.000	481.000	481.000
4	030	+ Sonstige Transfererträge						
5	040	+ Entgelte f. öffentl. Leistungen o. Einrichtungen						
6	050	+ Sonstige privatrechtliche Leistungsentgelte	1.615,04	2.000	2.000	2.000	2.000	2.000
	3461000	Sonstige privatrechtliche Leistungsentgelte	1.615,04	2.000	2.000	2.000	2.000	2.000
7	060	+ Kostenerstattungen und Kostenumlagen						
8	070	+ Zinsen und ähnliche Erträge						
9	080	+ Aktivierte Eigenleistungen und Bestandveränderg.						
10	090	+ Sonstige ordentliche Erträge	15.270,16	15.300	15.300	15.300	15.300	15.300
	3571000	Erträge aus der Auflösung von sonstigen Sonderpost	15.270,16	15.300	15.300	15.300	15.300	15.300
11	100	= Ordentliche Erträge (Summe Nr. 1 bis 10)	732.964,88	815.500	873.900	877.400	879.200	880.800
12	110	- Personalaufwendungen						
13	120	- Versorgungsaufwendungen						
14	130	- Aufwendungen für Sach- und Dienstleistungen	-427.046,89	-481.000	-373.000	-376.700	-378.700	-380.400
	4212000	Unterhaltung des sonstigen unbeweglichen Vermögens	-348.147,56	-387.000	-350.000	-353.500	-355.300	-357.000
	4221000	Unterhaltung des beweglichen Vermögens	-5.501,10	-12.000	-12.000	-12.100	-12.200	-12.200
	4251000	Haltung von Fahrzeugen	-14.067,47	-17.000	-11.000	-11.100	-11.200	-11.200
	4271000	Besondere Verwaltungs- und Betriebsaufwendungen	-59.330,76	-65.000				
15	140	- Abschreibungen	-1.702.835,79	-1.587.500	-1.579.200	-1.579.200	-1.579.200	-1.579.200
	4711000	AfA auf imm.Vermögensgegenstände u.Sachvermögen	-1.702.835,79	-1.587.500	-1.579.200	-1.579.200	-1.579.200	-1.579.200
16	150	- Zinsen und ähnliche Aufwendungen						
17	160	- Transferaufwendungen						
18	170	- Sonstige ordentliche Aufwendungen	-689,62	-203.600	-201.600	-203.600	-204.600	-205.700
	4431000	Geschäftsaufwendungen	-689,62	-5.000	-3.000	-3.000	-3.000	-3.100
	4455000	Erst. an verb. Untern., Sonderverm. und Bet.		-198.600	-198.600	-200.600	-201.600	-202.600
19	180	= Ordentliche Aufwendungen (Summe Nr. 12 bis 18)	-2.130.572,30	-2.272.100	-2.153.800	-2.159.500	-2.162.500	-2.165.300
20	190	= Veranschlagtes ordentliches Ergebnis (Summe Nr. 11 und 19)	-1.397.607,42	-1.456.600	-1.279.900	-1.282.100	-1.283.300	-1.284.500
21	196	+ Erträge aus internen Leistungen						
22	198	- Aufwendungen für interne Leistungen		-143.200	-89.000	-89.900	-90.300	-90.800

Haushaltsplan 2021 der Gemeinde Ostrach



Teilergebnishaushalt einschließlich Finanzplanung Produktgruppe 5410 Gemeindestraßen - [THH 5]

Gemeinde Ostrach

Nr.	Sachkto./ Glieder- ungscode	Teilergebnishaushalt Ertrags- und Aufwandsarten	Ergebnis 2019	Ansatz 2020	Ansatz 2021	Plan 2022	Plan 2023	Plan 2024
	4811000	Aufwendungen aus internen Leistungsbeziehungen		-143.200	-89.000	-89.900	-90.300	-90.800
23	199	- kalkulatorische Kosten						
24	330	= Veranschlagtes kalkulatorisches Ergebnis (Saldo Nr. 21 bis 23)		-143.200	-89.000	-89.900	-90.300	-90.800
25	340	= Veranschlagter Nettoressourcenbedarf/- überschuss (Summe Nr. 20 und 24)	-1.397.607,42	-1.599.800	-1.368.900	-1.372.000	-1.373.600	-1.375.300

Haushaltsplan 2021 der Gemeinde Ostrach



Teilfinanzhaushalt Produktgruppe 5410 Gemeindestraßen - [THH 5]

Gemeinde Ostrach

Nr.	Sachkto/ Glieder- ungscode	Teilfinanzhaushalt Einzahlungs- und Auszahlungsarten	Ergebnis 2019	Ansatz 2020	Ansatz 2021	VE	Plan 2022	Plan 2023 Plan 2024
1	010-080	+ Summe Einzahlungen aus lfd. Verwaltungstätigkeit (o. ao. Ertr. a. Verm.veräuß)	356.158,67	292.000	349.000		352.500	354.300 355.900
	6141000	Zuweisungen für laufende Zwecke vom Land	297.035,50	290.000	290.000		292.900	294.400 295.800
	6147000	Zuschüsse für laufende Zwecke von privaten Unterne	57.508,13		57.000		57.600	57.900 58.100
	6461000	Sonstige privatrechtliche Leistungsentgelte	1.615,04	2.000	2.000		2.000	2.000 2.000
2	100-150	- Summe Auszahlungen aus lfd. Verwaltungstätigkeit	-427.725,27	-684.600	-574.600		-580.300	-583.300 -586.100
	7212000	Unterhaltung des sonstigen unbeweglichen Vermögens	-348.147,56	-387.000	-350.000		-353.500	-355.300 -357.000
	7221000	Unterhaltung des beweglichen Vermögens	-5.501,10	-12.000	-12.000		-12.100	-12.200 -12.200
	7251000	Haltung von Fahrzeugen	-14.067,47	-17.000	-11.000		-11.100	-11.200 -11.200
	7271000	Besondere Verwaltungs- und Betriebsauszahlungen	-59.330,76	-65.000				
	7431000	Geschäftsauszahlungen	-678,38	-5.000	-3.000		-3.000	-3.000 -3.100
	7455000	Erst. an verb. Untern., Sonderverm. u. Beteiligung		-198.600	-198.600		-200.600	-201.600 -202.600
3		= Zahlungsmittelüberschuss/-bedarf der Ergebnisrechnung (Saldo Nr. 1 und 2)	-71.566,60	-392.600	-225.600		-227.800	-229.000 -230.200
4	180	+ Einzahlungen aus Investitionszuwendungen	470.459,85	621.000				
	6811000	Investitionszuweisungen vom Land	454.358,45	564.000				
	6812000	Investitionszuw. von Gem. und Gemeindeverbänden	8.961,40					
	6817000	Investitionszuschüsse von privaten Unternehmen	7.140,00	57.000				
5	190	+ Einzahlungen aus Investitionsbeitr. und ähnl. Entgelten für Invest.tätigkeiten	483.111,87	400.000				
	6891000	Beiträge und ähnliche Entgelte	483.111,87	400.000				
6	200	+ Einzahlungen aus der Veräußerung von Sachvermögen	50.470,00					
	6821000	Einz. a.d. Veräußerung v.Grundstücken u. Gebäuden	50.470,00					
7	210	+ Einzahlungen aus der Veräußerung von Finanzvermögen						

Haushaltsplan 2021 der Gemeinde Ostrach



Teilfinanzhaushalt Produktgruppe 5410 Gemeindestraßen - [THH 5]

Gemeinde Ostrach

Nr.	Sachkto./ Glieder- ungscode	Teilfinanzhaushalt Einzahlungs- und Auszahlungsarten	Ergebnis 2019	Ansatz 2020	Ansatz 2021	VE	Plan 2022	Plan 2023 Plan 2024
8	220	+ Einzahlungen für sonstige Investitionstätigkeiten	2.160,00					
	6871000	Einzahlungen aus der Abwicklung von Baumaßnahmen nicht verwenden	2.160,00					
9		= Einzahlungen aus Investitionstätigkeit (Summe Nr. 4 bis 8)	1.006.201,72	1.021.000				
10	240	- Auszahlungen für den Erwerb von Grundstücken und Gebäuden	-47.635,57	-90.000				
	7821000	Ausz. für den Erwerb von Grundstücken und Gebäuden	-47.635,57	-90.000				
11	250	- Auszahlungen für Baumaßnahmen	-2.072.592,17	-2.155.000				
	7871000	Ausz. für Hochbaumaßnahmen	-4.466,01	-194.000				
	7872000	Ausz. für Tiefbaumaßnahmen	-2.068.126,16	-1.961.000				
12	260	- Auszahlungen für den Erwerb von beweglichem Sachvermögen						
13	270	- Auszahlungen für den Erwerb von Finanzvermögen						
14	280	- Auszahlungen für Investitionsförderungsmaßnahmen						
15	290	- Auszahlungen für den Erwerb von immateriellen Vermögensgegenständen						
16		= Auszahlungen aus Investitionstätigkeit (Saldo Nr. 10 bis 15)	-2.120.227,74	-2.245.000				
17		= Veranschl. Finanzierungsmittelübers./- bedarf aus Invest. (Saldo Nr. 9 und 16)	-1.114.026,02	-1.224.000				
18		= Veranschl. Finanzierungsmittelüberschuss/-bedarf (Saldo Nr. 3 und 17)	-1.185.592,62	-1.616.600	-225.600		-227.800	-229.000 -230.200

Haushaltsplan 2021 der Gemeinde Ostrach



Einzeldarstellung der Investitionsmaßnahmen Produktgruppe 5410 Gemeindestraßen - [THH 5]

Gemeinde Ostrach

Nr.	Investitionsmaßnahmen Einzahlungs- und Auszahlungsarten	Gesamtang. z. Maßnahme -nachrichtl.-	Bisher finanziert	Ermächtigungs übertragungen aus Vorvorj.	Ergebnis 2019	Ansatz 2020	Ansatz 2021	VE
Investition I-5410-001 Ortsdurchfahrt Laubbach								
1	+ Einzahlungen aus Investitionszuwendungen	0	19.000,00	0	19.000,00	0	0	0
6	= Summe der Einzahlungen aus Investitionstätigkeit (Summe Nr. 1 - 5)	0	19.000,00	0	19.000,00	0	0	0
7	- Auszahlungen für den Erwerb von Grundstücken und Gebäuden	0	-481,47	0	-481,47	0	0	0
8	- Auszahlungen für Baumaßnahmen	0	-363,24	0	-363,24	0	0	0
13	= Summe der Auszahlungen aus Investitionstätigkeit (Summe Nr. 7 - 12)	0	-844,71	0	-844,71	0	0	0
14	= Saldo aus Investitionstätigkeit (Saldo Nr. 6 + 13)	0	18.155,29	0	18.155,29	0	0	0
16	= Gesamtkosten der Maßnahme (Summe Nr. 13 + 15)	0	-844,71	0	-844,71	0	0	0
Investition I-5410-002 Neugestaltung Heiligenberger Str./ Hauptstraße								
8	- Auszahlungen für Baumaßnahmen	0	-38.690,78	0	-38.690,78	0	0	0
13	= Summe der Auszahlungen aus Investitionstätigkeit (Summe Nr. 7 - 12)	0	-38.690,78	0	-38.690,78	0	0	0
14	= Saldo aus Investitionstätigkeit (Saldo Nr. 6 + 13)	0	-38.690,78	0	-38.690,78	0	0	0
16	= Gesamtkosten der Maßnahme (Summe Nr. 13 + 15)	0	-38.690,78	0	-38.690,78	0	0	0
Investition I-5410-003 Flst. 168, Zu den Obstgärten, Wangen								
7	- Auszahlungen für den Erwerb von Grundstücken und Gebäuden	0	-1.382,06	0	-1.382,06	0	0	0
13	= Summe der Auszahlungen aus Investitionstätigkeit (Summe Nr. 7 - 12)	0	-1.382,06	0	-1.382,06	0	0	0
14	= Saldo aus Investitionstätigkeit (Saldo Nr. 6 + 13)	0	-1.382,06	0	-1.382,06	0	0	0
16	= Gesamtkosten der Maßnahme (Summe Nr. 13 + 15)	0	-1.382,06	0	-1.382,06	0	0	0
Investition I-5410-004 Erschließung Kronensteige Levertswiler								
7	- Auszahlungen für den Erwerb von Grundstücken und Gebäuden	-20.000	0,00	0	0,00	0	0	0
8	- Auszahlungen für Baumaßnahmen	-30.000	-5.664,12	0	-5.664,12	-10.000	0	0
13	= Summe der Auszahlungen aus Investitionstätigkeit (Summe Nr. 7 - 12)	-50.000	-5.664,12	0	-5.664,12	-10.000	0	0
14	= Saldo aus Investitionstätigkeit (Saldo Nr. 6 + 13)	-50.000	-5.664,12	0	-5.664,12	-10.000	0	0
16	= Gesamtkosten der Maßnahme (Summe Nr. 13 + 15)	-50.000	-5.664,12	0	-5.664,12	-10.000	0	0

Haushaltsplan 2021 der Gemeinde Ostrach



Einzeldarstellung der Investitionsmaßnahmen Produktgruppe 5410 Gemeindestraßen - [THH 5]

Gemeinde Ostrach

Nr.	Investitionsmaßnahmen Einzahlungs- und Auszahlungsarten	Gesamtang. z. Maßnahme -nachrichtl.-	Bisher finanziert	Ermächtigungs- übertragungen aus Vorvorj.	Ergebnis 2019	Ansatz 2020	Ansatz 2021	VE
Investition I-5410-005 Sanierung Heidenweg (alter Teil)								
8	- Auszahlungen für Baumaßnahmen	0	-32.939,39	0	-32.939,39	0	0	0
13	= Summe der Auszahlungen aus Investitionstätigkeit (Summe Nr. 7 - 12)	0	-32.939,39	0	-32.939,39	0	0	0
14	= Saldo aus Investitionstätigkeit (Saldo Nr. 6 + 13)	0	-32.939,39	0	-32.939,39	0	0	0
16	= Gesamtkosten der Maßnahme (Summe Nr. 13 + 15)	0	-32.939,39	0	-32.939,39	0	0	0
Investition I-5410-006 Erschließung Baugebiet Eschle II								
8	- Auszahlungen für Baumaßnahmen	-812.000	-461.300,04	0	-461.300,04	-170.000	0	0
13	= Summe der Auszahlungen aus Investitionstätigkeit (Summe Nr. 7 - 12)	-812.000	-461.300,04	0	-461.300,04	-170.000	0	0
14	= Saldo aus Investitionstätigkeit (Saldo Nr. 6 + 13)	-812.000	-461.300,04	0	-461.300,04	-170.000	0	0
16	= Gesamtkosten der Maßnahme (Summe Nr. 13 + 15)	-812.000	-461.300,04	0	-461.300,04	-170.000	0	0
Investition I-5410-007 Erschließung Kirchgasse III in Waldbeuren								
7	- Auszahlungen für den Erwerb von Grundstücken und Gebäuden	-20.000	0,00	0	0,00	0	0	0
8	- Auszahlungen für Baumaßnahmen	-130.000	-5.456,23	0	-5.456,23	-30.000	0	0
13	= Summe der Auszahlungen aus Investitionstätigkeit (Summe Nr. 7 - 12)	-150.000	-5.456,23	0	-5.456,23	-30.000	0	0
14	= Saldo aus Investitionstätigkeit (Saldo Nr. 6 + 13)	-150.000	-5.456,23	0	-5.456,23	-30.000	0	0
16	= Gesamtkosten der Maßnahme (Summe Nr. 13 + 15)	-150.000	-5.456,23	0	-5.456,23	-30.000	0	0
Investition I-5410-008 Erschließung Gewerbegebiet Königsegg Ostrach								
8	- Auszahlungen für Baumaßnahmen	0	-1.630,07	0	-1.630,07	0	0	0
13	= Summe der Auszahlungen aus Investitionstätigkeit (Summe Nr. 7 - 12)	0	-1.630,07	0	-1.630,07	0	0	0
14	= Saldo aus Investitionstätigkeit (Saldo Nr. 6 + 13)	0	-1.630,07	0	-1.630,07	0	0	0
16	= Gesamtkosten der Maßnahme (Summe Nr. 13 + 15)	0	-1.630,07	0	-1.630,07	0	0	0
Investition I-5410-009 Erschließung Brühlacker Einhart								
8	- Auszahlungen für Baumaßnahmen	-141.000	-114.178,44	0	-114.178,44	-61.000	0	0
13	= Summe der Auszahlungen aus Investitionstätigkeit (Summe Nr. 7 - 12)	-141.000	-114.178,44	0	-114.178,44	-61.000	0	0

Haushaltsplan 2021 der Gemeinde Ostrach



Einzeldarstellung der Investitionsmaßnahmen

Produktgruppe 5410 Gemeindestraßen - [THH 5]

Gemeinde Ostrach

Nr.	Investitionsmaßnahmen Einzahlungs- und Auszahlungsarten	Gesamtang. z. Maßnahme -nachrichtl.-	Bisher finanziert	Ermächtigungs- übertragungen aus Vorvorj.	Ergebnis 2019	Ansatz 2020	Ansatz 2021	VE
14	= Saldo aus Investitionstätigkeit (Saldo Nr. 6 + 13)	-141.000	-114.178,44	0	-114.178,44	-61.000	0	0
16	= Gesamtkosten der Maßnahme (Summe Nr. 13 + 15)	-141.000	-114.178,44	0	-114.178,44	-61.000	0	0
Investition I-5410-010 Ausbau Seestraße in Einhart								
1	+ Einzahlungen aus Investitionszuwendungen	63.000	187.500,00	0	187.500,00	63.000	0	0
6	= Summe der Einzahlungen aus Investitionstätigkeit (Summe Nr. 1 - 5)	63.000	187.500,00	0	187.500,00	63.000	0	0
7	- Auszahlungen für den Erwerb von Grundstücken und Gebäuden	0	-14.310,82	0	-14.310,82	0	0	0
8	- Auszahlungen für Baumaßnahmen	-880.000	-487.934,38	0	-487.934,38	-60.000	0	0
13	= Summe der Auszahlungen aus Investitionstätigkeit (Summe Nr. 7 - 12)	-880.000	-502.245,20	0	-502.245,20	-60.000	0	0
14	= Saldo aus Investitionstätigkeit (Saldo Nr. 6 + 13)	-817.000	-314.745,20	0	-314.745,20	3.000	0	0
16	= Gesamtkosten der Maßnahme (Summe Nr. 13 + 15)	-880.000	-502.245,20	0	-502.245,20	-60.000	0	0
Investition I-5410-011 Gartenstraße Ostrach Flst. 1300								
8	- Auszahlungen für Baumaßnahmen	0	-10.549,04	0	-10.549,04	0	0	0
13	= Summe der Auszahlungen aus Investitionstätigkeit (Summe Nr. 7 - 12)	0	-10.549,04	0	-10.549,04	0	0	0
14	= Saldo aus Investitionstätigkeit (Saldo Nr. 6 + 13)	0	-10.549,04	0	-10.549,04	0	0	0
16	= Gesamtkosten der Maßnahme (Summe Nr. 13 + 15)	0	-10.549,04	0	-10.549,04	0	0	0
Investition I-5410-012 Ausbau Mühlgasse u. Kirchgängerweg Jettkofen								
2	+ Einzahlungen a. Investitionsbeiträgen und ähnli. Entgelten f. Investitionstät.	0	53.500,00	0	53.500,00	0	0	0
6	= Summe der Einzahlungen aus Investitionstätigkeit (Summe Nr. 1 - 5)	0	53.500,00	0	53.500,00	0	0	0
8	- Auszahlungen für Baumaßnahmen	0	-220.852,09	0	-220.852,09	0	0	0
13	= Summe der Auszahlungen aus Investitionstätigkeit (Summe Nr. 7 - 12)	0	-220.852,09	0	-220.852,09	0	0	0
14	= Saldo aus Investitionstätigkeit (Saldo Nr. 6 + 13)	0	-167.352,09	0	-167.352,09	0	0	0
16	= Gesamtkosten der Maßnahme (Summe Nr. 13 + 15)	0	-220.852,09	0	-220.852,09	0	0	0
Investition I-5410-013 Flst. 290/7 Schmiedegasse Einhart								
2	+ Einzahlungen a. Investitionsbeiträgen und ähnli. Entgelten f. Investitionstät.	0	31.200,00	0	31.200,00	0	0	0

Haushaltsplan 2021 der Gemeinde Ostrach



Einzeldarstellung der Investitionsmaßnahmen Produktgruppe 5410 Gemeindestraßen - [THH 5]

Gemeinde Ostrach

Nr.	Investitionsmaßnahmen Einzahlungs- und Auszahlungsarten	Gesamtang. z. Maßnahme -nachrichtl.-	Bisher finanziert	Ermächtigungs- übertragungen aus Vorvorj.	Ergebnis 2019	Ansatz 2020	Ansatz 2021	VE
6	= Summe der Einzahlungen aus Investitionstätigkeit (Summe Nr. 1 - 5)	0	31.200,00	0	31.200,00	0	0	0
14	= Saldo aus Investitionstätigkeit (Saldo Nr. 6 + 13)	0	31.200,00	0	31.200,00	0	0	0
Investition I-5410-014 Erschließung Baugebiet Hinterackerle Magenbuch								
8	- Auszahlungen für Baumaßnahmen	-78.000	-57.862,03	0	-57.862,03	0	0	0
13	= Summe der Auszahlungen aus Investitionstätigkeit (Summe Nr. 7 - 12)	-78.000	-57.862,03	0	-57.862,03	0	0	0
14	= Saldo aus Investitionstätigkeit (Saldo Nr. 6 + 13)	-78.000	-57.862,03	0	-57.862,03	0	0	0
16	= Gesamtkosten der Maßnahme (Summe Nr. 13 + 15)	-78.000	-57.862,03	0	-57.862,03	0	0	0
Investition I-5410-015 Straßenbeleuchtung Eschle II								
8	- Auszahlungen für Baumaßnahmen	0	-4.163,03	0	-4.163,03	0	0	0
13	= Summe der Auszahlungen aus Investitionstätigkeit (Summe Nr. 7 - 12)	0	-4.163,03	0	-4.163,03	0	0	0
14	= Saldo aus Investitionstätigkeit (Saldo Nr. 6 + 13)	0	-4.163,03	0	-4.163,03	0	0	0
16	= Gesamtkosten der Maßnahme (Summe Nr. 13 + 15)	0	-4.163,03	0	-4.163,03	0	0	0
Investition I-5410-016 Erschließung Baugebiet Wohnen am See Jettkofen								
1	+ Einzahlungen aus Investitionszuwendungen	0	7.140,00	0	7.140,00	0	0	0
6	= Summe der Einzahlungen aus Investitionstätigkeit (Summe Nr. 1 - 5)	0	7.140,00	0	7.140,00	0	0	0
7	- Auszahlungen für den Erwerb von Grundstücken und Gebäuden	-916.000	0,00	0	0,00	0	0	0
8	- Auszahlungen für Baumaßnahmen	-760.000	-21.223,41	0	-21.223,41	-300.000	0	0
13	= Summe der Auszahlungen aus Investitionstätigkeit (Summe Nr. 7 - 12)	-1.676.000	-21.223,41	0	-21.223,41	-300.000	0	0
14	= Saldo aus Investitionstätigkeit (Saldo Nr. 6 + 13)	-1.676.000	-14.083,41	0	-14.083,41	-300.000	0	0
16	= Gesamtkosten der Maßnahme (Summe Nr. 13 + 15)	-1.676.000	-21.223,41	0	-21.223,41	-300.000	0	0
Investition I-5410-017 Straßenbeleuchtung Laubbach								
8	- Auszahlungen für Baumaßnahmen	0	-4.929,09	0	-4.929,09	0	0	0
13	= Summe der Auszahlungen aus Investitionstätigkeit (Summe Nr. 7 - 12)	0	-4.929,09	0	-4.929,09	0	0	0
14	= Saldo aus Investitionstätigkeit (Saldo Nr. 6 + 13)	0	-4.929,09	0	-4.929,09	0	0	0

Haushaltsplan 2021 der Gemeinde Ostrach



Einzeldarstellung der Investitionsmaßnahmen

Produktgruppe 5410 Gemeindestraßen - [THH 5]

Gemeinde Ostrach

Nr.	Investitionsmaßnahmen Einzahlungs- und Auszahlungsarten	Gesamtang. z. Maßnahme -nachrichtl.-	Bisher finanziert	Ermächtigungs- übertragungen aus Vorvorj.	Ergebnis 2019	Ansatz 2020	Ansatz 2021	VE
16	= Gesamtkosten der Maßnahme (Summe Nr. 13 + 15)	0	-4.929,09	0	-4.929,09	0	0	0
Investition I-5410-018 Baulandentwicklung Nusser Kalkreute								
1	+ Einzahlungen aus Investitionszuwendungen	37.000	0,00	0	0,00	37.000	0	0
6	= Summe der Einzahlungen aus Investitionstätigkeit (Summe Nr. 1 - 5)	37.000	0,00	0	0,00	37.000	0	0
7	- Auszahlungen für den Erwerb von Grundstücken und Gebäuden	-180.000	0,00	0	0,00	-90.000	0	0
13	= Summe der Auszahlungen aus Investitionstätigkeit (Summe Nr. 7 - 12)	-180.000	0,00	0	0,00	-90.000	0	0
14	= Saldo aus Investitionstätigkeit (Saldo Nr. 6 + 13)	-143.000	0,00	0	0,00	-53.000	0	0
16	= Gesamtkosten der Maßnahme (Summe Nr. 13 + 15)	-180.000	0,00	0	0,00	-90.000	0	0
Investition I-5410-019 Erschließung Baugebiet Breite Wangen								
1	+ Einzahlungen aus Investitionszuwendungen	0	178.875,00	0	178.875,00	0	0	0
6	= Summe der Einzahlungen aus Investitionstätigkeit (Summe Nr. 1 - 5)	0	178.875,00	0	178.875,00	0	0	0
7	- Auszahlungen für den Erwerb von Grundstücken und Gebäuden	-132.000	0,00	0	0,00	0	0	0
8	- Auszahlungen für Baumaßnahmen	-150.000	-215.456,64	0	-215.456,64	-10.000	0	0
13	= Summe der Auszahlungen aus Investitionstätigkeit (Summe Nr. 7 - 12)	-282.000	-215.456,64	0	-215.456,64	-10.000	0	0
14	= Saldo aus Investitionstätigkeit (Saldo Nr. 6 + 13)	-282.000	-36.581,64	0	-36.581,64	-10.000	0	0
16	= Gesamtkosten der Maßnahme (Summe Nr. 13 + 15)	-282.000	-215.456,64	0	-215.456,64	-10.000	0	0
Investition I-5410-020 Straßenbeleuchtung Seestraße in Einhart								
8	- Auszahlungen für Baumaßnahmen	0	-3.079,26	0	-3.079,26	0	0	0
13	= Summe der Auszahlungen aus Investitionstätigkeit (Summe Nr. 7 - 12)	0	-3.079,26	0	-3.079,26	0	0	0
14	= Saldo aus Investitionstätigkeit (Saldo Nr. 6 + 13)	0	-3.079,26	0	-3.079,26	0	0	0
16	= Gesamtkosten der Maßnahme (Summe Nr. 13 + 15)	0	-3.079,26	0	-3.079,26	0	0	0
Investition I-5410-022 Ausbau Zehntstraße Burgweiler								
2	+ Einzahlungen a. Investitionsbeiträgen und ähnl. Entgelten f. Investitionstät.	0	300.336,70	0	300.336,70	0	0	0

Haushaltsplan 2021 der Gemeinde Ostrach



Einzeldarstellung der Investitionsmaßnahmen Produktgruppe 5410 Gemeindestraßen - [THH 5]

Gemeinde Ostrach

Nr.	Investitionsmaßnahmen Einzahlungs- und Auszahlungsarten	Gesamtang. z. Maßnahme -nachrichtl.-	Bisher finanziert	Ermächtigungs- übertragungen aus Vorvorj.	Ergebnis 2019	Ansatz 2020	Ansatz 2021	VE
6	= Summe der Einzahlungen aus Investitionstätigkeit (Summe Nr. 1 - 5)	0	300.336,70	0	300.336,70	0	0	0
8	- Auszahlungen für Baumaßnahmen	0	-52.467,13	0	-52.467,13	0	0	0
13	= Summe der Auszahlungen aus Investitionstätigkeit (Summe Nr. 7 - 12)	0	-52.467,13	0	-52.467,13	0	0	0
14	= Saldo aus Investitionstätigkeit (Saldo Nr. 6 + 13)	0	247.869,57	0	247.869,57	0	0	0
16	= Gesamtkosten der Maßnahme (Summe Nr. 13 + 15)	0	-52.467,13	0	-52.467,13	0	0	0

Investition I-5410-024 Erschließung Baugebiet Obere Breite Spöck

2	+ Einzahlungen a. Investitionsbeiträgen und äbnl. Entgelten f. Investitionstät.	0	62.165,17	0	62.165,17	0	0	0
6	= Summe der Einzahlungen aus Investitionstätigkeit (Summe Nr. 1 - 5)	0	62.165,17	0	62.165,17	0	0	0
8	- Auszahlungen für Baumaßnahmen	-80.000	-104.481,91	0	-104.481,91	0	0	0
13	= Summe der Auszahlungen aus Investitionstätigkeit (Summe Nr. 7 - 12)	-80.000	-104.481,91	0	-104.481,91	0	0	0
14	= Saldo aus Investitionstätigkeit (Saldo Nr. 6 + 13)	-80.000	-42.316,74	0	-42.316,74	0	0	0
16	= Gesamtkosten der Maßnahme (Summe Nr. 13 + 15)	-80.000	-104.481,91	0	-104.481,91	0	0	0

Investition I-5410-025 Ausbau Ostracher Straße Jettkofen

1	+ Einzahlungen aus Investitionszuwendungen	0	32.500,00	0	32.500,00	0	0	0
6	= Summe der Einzahlungen aus Investitionstätigkeit (Summe Nr. 1 - 5)	0	32.500,00	0	32.500,00	0	0	0
8	- Auszahlungen für Baumaßnahmen	0	-13.928,69	0	-13.928,69	0	0	0
13	= Summe der Auszahlungen aus Investitionstätigkeit (Summe Nr. 7 - 12)	0	-13.928,69	0	-13.928,69	0	0	0
14	= Saldo aus Investitionstätigkeit (Saldo Nr. 6 + 13)	0	18.571,31	0	18.571,31	0	0	0
16	= Gesamtkosten der Maßnahme (Summe Nr. 13 + 15)	0	-13.928,69	0	-13.928,69	0	0	0

Investition I-5410-026 Ausbau Postgasse Magenbuch

2	+ Einzahlungen a. Investitionsbeiträgen und äbnl. Entgelten f. Investitionstät.	0	25.410,00	0	25.410,00	0	0	0
6	= Summe der Einzahlungen aus Investitionstätigkeit (Summe Nr. 1 - 5)	0	25.410,00	0	25.410,00	0	0	0
8	- Auszahlungen für Baumaßnahmen	0	-9.397,89	0	-9.397,89	0	0	0
13	= Summe der Auszahlungen aus Investitionstätigkeit (Summe Nr. 7 - 12)	0	-9.397,89	0	-9.397,89	0	0	0

Haushaltsplan 2021 der Gemeinde Ostrach



Einzeldarstellung der Investitionsmaßnahmen

Produktgruppe 5410 Gemeindestraßen - [THH 5]

Gemeinde Ostrach

Nr.	Investitionsmaßnahmen Einzahlungs- und Auszahlungsarten	Gesamtang. z. Maßnahme -nachrichtl.-	Bisher finanziert	Ermächtigungs übertragungen aus Vorvorj.	Ergebnis 2019	Ansatz 2020	Ansatz 2021	VE
14	= Saldo aus Investitionstätigkeit (Saldo Nr. 6 + 13)	0	16.012,11	0	16.012,11	0	0	0
16	= Gesamtkosten der Maßnahme (Summe Nr. 13 + 15)	0	-9.397,89	0	-9.397,89	0	0	0

Investition I-5410-027 Ausbau Raiffeisenstraße Ostrach

8	- Auszahlungen für Baumaßnahmen	-50.000	-28.268,40	0	-28.268,40	0	0	0
13	= Summe der Auszahlungen aus Investitionstätigkeit (Summe Nr. 7 - 12)	-50.000	-28.268,40	0	-28.268,40	0	0	0
14	= Saldo aus Investitionstätigkeit (Saldo Nr. 6 + 13)	-50.000	-28.268,40	0	-28.268,40	0	0	0
16	= Gesamtkosten der Maßnahme (Summe Nr. 13 + 15)	-50.000	-28.268,40	0	-28.268,40	0	0	0

Investition I-5410-028 Erschließung Enge IV Kalkreute

8	- Auszahlungen für Baumaßnahmen	0	-11.035,36	0	-11.035,36	0	0	0
13	= Summe der Auszahlungen aus Investitionstätigkeit (Summe Nr. 7 - 12)	0	-11.035,36	0	-11.035,36	0	0	0
14	= Saldo aus Investitionstätigkeit (Saldo Nr. 6 + 13)	0	-11.035,36	0	-11.035,36	0	0	0
16	= Gesamtkosten der Maßnahme (Summe Nr. 13 + 15)	0	-11.035,36	0	-11.035,36	0	0	0

Investition I-5410-029 Neugestaltung Verkehrsübungsplatz Ostrach

8	- Auszahlungen für Baumaßnahmen	-18.000	-1.669,79	0	-1.669,79	0	0	0
13	= Summe der Auszahlungen aus Investitionstätigkeit (Summe Nr. 7 - 12)	-18.000	-1.669,79	0	-1.669,79	0	0	0
14	= Saldo aus Investitionstätigkeit (Saldo Nr. 6 + 13)	-18.000	-1.669,79	0	-1.669,79	0	0	0
16	= Gesamtkosten der Maßnahme (Summe Nr. 13 + 15)	-18.000	-1.669,79	0	-1.669,79	0	0	0

Investition I-5410-030 Erschließung Baugebiet Sonnenbühl Burgweiler

7	- Auszahlungen für den Erwerb von Grundstücken und Gebäuden	-395.000	0,00	0	0,00	0	0	0
8	- Auszahlungen für Baumaßnahmen	-65.000	-31.811,37	0	-31.811,37	-35.000	0	0
13	= Summe der Auszahlungen aus Investitionstätigkeit (Summe Nr. 7 - 12)	-460.000	-31.811,37	0	-31.811,37	-35.000	0	0
14	= Saldo aus Investitionstätigkeit (Saldo Nr. 6 + 13)	-460.000	-31.811,37	0	-31.811,37	-35.000	0	0
16	= Gesamtkosten der Maßnahme (Summe Nr. 13 + 15)	-460.000	-31.811,37	0	-31.811,37	-35.000	0	0

Investition I-5410-031 Mehrgenerationentreff/ Dorfplatz Einhart

Haushaltsplan 2021 der Gemeinde Ostrach



Einzeldarstellung der Investitionsmaßnahmen

Produktgruppe 5410 Gemeindestraßen - [THH 5]

Gemeinde Ostrach

Nr.	Investitionsmaßnahmen Einzahlungs- und Auszahlungsarten	Gesamtang. z. Maßnahme -nachrichtl.-	Bisher finanziert	Ermächtigungs- übertragungen aus Vorvorj.	Ergebnis 2019	Ansatz 2020	Ansatz 2021	VE
1	+ Einzahlungen aus Investitionszuwendungen	0	8.961,40	0	8.961,40	0	0	0
6	= Summe der Einzahlungen aus Investitionstätigkeit (Summe Nr. 1 - 5)	0	8.961,40	0	8.961,40	0	0	0
8	- Auszahlungen für Baumaßnahmen	-85.000	-84.379,31	0	-84.379,31	0	0	0
13	= Summe der Auszahlungen aus Investitionstätigkeit (Summe Nr. 7 - 12)	-85.000	-84.379,31	0	-84.379,31	0	0	0
14	= Saldo aus Investitionstätigkeit (Saldo Nr. 6 + 13)	-85.000	-75.417,91	0	-75.417,91	0	0	0
16	= Gesamtkosten der Maßnahme (Summe Nr. 13 + 15)	-85.000	-84.379,31	0	-84.379,31	0	0	0
Investition I-5410-032 Flst. 447/7, Magenbuch								
3	+ Einzahlungen aus der Veräußerung von Sachvermögen	0	29.757,19	0	29.757,19	0	0	0
6	= Summe der Einzahlungen aus Investitionstätigkeit (Summe Nr. 1 - 5)	0	29.757,19	0	29.757,19	0	0	0
14	= Saldo aus Investitionstätigkeit (Saldo Nr. 6 + 13)	0	29.757,19	0	29.757,19	0	0	0
Investition I-5410-033 Flst. 94, Holderäcker, Gemarkung Laubbach								
8	- Auszahlungen für Baumaßnahmen	0	-40,00	0	-40,00	0	0	0
13	= Summe der Auszahlungen aus Investitionstätigkeit (Summe Nr. 7 - 12)	0	-40,00	0	-40,00	0	0	0
14	= Saldo aus Investitionstätigkeit (Saldo Nr. 6 + 13)	0	-40,00	0	-40,00	0	0	0
16	= Gesamtkosten der Maßnahme (Summe Nr. 13 + 15)	0	-40,00	0	-40,00	0	0	0
Investition I-5410-035 Ausbau Silcherstraße Ostrach								
8	- Auszahlungen für Baumaßnahmen	-280.000	0,00	0	0,00	-280.000	0	0
13	= Summe der Auszahlungen aus Investitionstätigkeit (Summe Nr. 7 - 12)	-280.000	0,00	0	0,00	-280.000	0	0
14	= Saldo aus Investitionstätigkeit (Saldo Nr. 6 + 13)	-280.000	0,00	0	0,00	-280.000	0	0
16	= Gesamtkosten der Maßnahme (Summe Nr. 13 + 15)	-280.000	0,00	0	0,00	-280.000	0	0
Investition I-5410-036 Endausbau Gentesbühl Tafertsweiler								
8	- Auszahlungen für Baumaßnahmen	-85.000	0,00	0	0,00	-50.000	0	0
13	= Summe der Auszahlungen aus Investitionstätigkeit (Summe Nr. 7 - 12)	-85.000	0,00	0	0,00	-50.000	0	0
14	= Saldo aus Investitionstätigkeit (Saldo Nr. 6 + 13)	-85.000	0,00	0	0,00	-50.000	0	0

Haushaltsplan 2021 der Gemeinde Ostrach



Einzeldarstellung der Investitionsmaßnahmen

Produktgruppe 5410 Gemeindestraßen - [THH 5]

Gemeinde Ostrach

Nr.	Investitionsmaßnahmen Einzahlungs- und Auszahlungsarten	Gesamtang. z. Maßnahme -nachrichtl.-	Bisher finanziert	Ermächtigungs übertragungen aus Vorvorj.	Ergebnis 2019	Ansatz 2020	Ansatz 2021	VE
16	= Gesamtkosten der Maßnahme (Summe Nr. 13 + 15)	-85.000	0,00	0	0,00	-50.000	0	0
Investition I-5410-037 Mischgebiet Lauer Einhart								
1	+ Einzahlungen aus Investitionszuwendungen	105.000	0,00	0	0,00	105.000	0	0
6	= Summe der Einzahlungen aus Investitionstätigkeit (Summe Nr. 1 - 5)	105.000	0,00	0	0,00	105.000	0	0
8	- Auszahlungen für Baumaßnahmen	-190.000	0,00	0	0,00	-95.000	0	0
13	= Summe der Auszahlungen aus Investitionstätigkeit (Summe Nr. 7 - 12)	-190.000	0,00	0	0,00	-95.000	0	0
14	= Saldo aus Investitionstätigkeit (Saldo Nr. 6 + 13)	-85.000	0,00	0	0,00	10.000	0	0
16	= Gesamtkosten der Maßnahme (Summe Nr. 13 + 15)	-190.000	0,00	0	0,00	-95.000	0	0
Investition I-5410-040 Erschließung GE Weidenhalden II Ostrach								
7	- Auszahlungen für den Erwerb von Grundstücken und Gebäuden	-121.000	0,00	0	0,00	0	0	0
8	- Auszahlungen für Baumaßnahmen	-100.000	0,00	0	0,00	-50.000	0	0
13	= Summe der Auszahlungen aus Investitionstätigkeit (Summe Nr. 7 - 12)	-221.000	0,00	0	0,00	-50.000	0	0
14	= Saldo aus Investitionstätigkeit (Saldo Nr. 6 + 13)	-221.000	0,00	0	0,00	-50.000	0	0
16	= Gesamtkosten der Maßnahme (Summe Nr. 13 + 15)	-221.000	0,00	0	0,00	-50.000	0	0
Investition I-5410-041 Erschließung Weiherwies Tafertsweiler								
1	+ Einzahlungen aus Investitionszuwendungen	97.000	0,00	0	0,00	97.000	0	0
6	= Summe der Einzahlungen aus Investitionstätigkeit (Summe Nr. 1 - 5)	97.000	0,00	0	0,00	97.000	0	0
7	- Auszahlungen für den Erwerb von Grundstücken und Gebäuden	-130.000	0,00	0	0,00	0	0	0
8	- Auszahlungen für Baumaßnahmen	-249.000	0,00	0	0,00	-229.000	0	0
13	= Summe der Auszahlungen aus Investitionstätigkeit (Summe Nr. 7 - 12)	-379.000	0,00	0	0,00	-229.000	0	0
14	= Saldo aus Investitionstätigkeit (Saldo Nr. 6 + 13)	-282.000	0,00	0	0,00	-132.000	0	0
16	= Gesamtkosten der Maßnahme (Summe Nr. 13 + 15)	-379.000	0,00	0	0,00	-229.000	0	0
Investition I-5410-042 Erschließungsbeiträge								
2	+ Einzahlungen a. Investitionsbeiträgen und ähn. Entgelten f. Investitionstät.	750.000	0,00	0	0,00	400.000	0	0

Haushaltsplan 2021 der Gemeinde Ostrach



Einzeldarstellung der Investitionsmaßnahmen Produktgruppe 5410 Gemeindestraßen - [THH 5]

Gemeinde Ostrach

Nr.	Investitionsmaßnahmen Einzahlungs- und Auszahlungsarten	Gesamtang. z. Maßnahme -nachrichtl.-	Bisher finanziert	Ermächtigungs- übertragungen aus Vorvorj.	Ergebnis 2019	Ansatz 2020	Ansatz 2021	VE
6	= Summe der Einzahlungen aus Investitionstätigkeit (Summe Nr. 1 - 5)	750.000	0,00	0	0,00	400.000	0	0
14	= Saldo aus Investitionstätigkeit (Saldo Nr. 6 + 13)	750.000	0,00	0	0,00	400.000	0	0

Investition I-5410-043 Ökologie- und Infrastrukturabgabe

1	+ Einzahlungen aus Investitionszuwendungen	114.000	0,00	0	0,00	57.000	0	0
6	= Summe der Einzahlungen aus Investitionstätigkeit (Summe Nr. 1 - 5)	114.000	0,00	0	0,00	57.000	0	0
14	= Saldo aus Investitionstätigkeit (Saldo Nr. 6 + 13)	114.000	0,00	0	0,00	57.000	0	0

Investition I-5410-044 ELR Mischgebiet Lauer Einhart

1	+ Einzahlungen aus Investitionszuwendungen	105.000	0,00	0	0,00	0	0	0
6	= Summe der Einzahlungen aus Investitionstätigkeit (Summe Nr. 1 - 5)	105.000	0,00	0	0,00	0	0	0
14	= Saldo aus Investitionstätigkeit (Saldo Nr. 6 + 13)	105.000	0,00	0	0,00	0	0	0

Investition I-5410-045 ELR Baulandentwicklung Nusser Kalkreute

1	+ Einzahlungen aus Investitionszuwendungen	37.000	0,00	0	0,00	0	0	0
6	= Summe der Einzahlungen aus Investitionstätigkeit (Summe Nr. 1 - 5)	37.000	0,00	0	0,00	0	0	0
14	= Saldo aus Investitionstätigkeit (Saldo Nr. 6 + 13)	37.000	0,00	0	0,00	0	0	0

Investition I-5410-046 ELR Baugebiet Breite Wangen

1	+ Einzahlungen aus Investitionszuwendungen	268.000	0,00	0	0,00	0	0	0
6	= Summe der Einzahlungen aus Investitionstätigkeit (Summe Nr. 1 - 5)	268.000	0,00	0	0,00	0	0	0
14	= Saldo aus Investitionstätigkeit (Saldo Nr. 6 + 13)	268.000	0,00	0	0,00	0	0	0

Investition I-5410-047 Zuschuss Ausgleichstock Seestraße Einhart

1	+ Einzahlungen aus Investitionszuwendungen	187.000	0,00	0	0,00	0	0	0
6	= Summe der Einzahlungen aus Investitionstätigkeit (Summe Nr. 1 - 5)	187.000	0,00	0	0,00	0	0	0
14	= Saldo aus Investitionstätigkeit (Saldo Nr. 6 + 13)	187.000	0,00	0	0,00	0	0	0

Investition I-5410-048 Zuschuss Leader Mehrgenerationentreff Einhart

Haushaltsplan 2021 der Gemeinde Ostrach



Einzeldarstellung der Investitionsmaßnahmen

Produktgruppe 5410 Gemeindestraßen - [THH 5]

Gemeinde Ostrach

Nr.	Investitionsmaßnahmen Einzahlungs- und Auszahlungsarten	Gesamtang. z. Maßnahme -nachrichtl.-	Bisher finanziert	Ermächtigungs- übertragungen aus Vorvorj.	Ergebnis 2019	Ansatz 2020	Ansatz 2021	VE
1	+ Einzahlungen aus Investitionszuwendungen	39.000	0,00	0	0,00	0	0	0
6	= Summe der Einzahlungen aus Investitionstätigkeit (Summe Nr. 1 - 5)	39.000	0,00	0	0,00	0	0	0
14	= Saldo aus Investitionstätigkeit (Saldo Nr. 6 + 13)	39.000	0,00	0	0,00	0	0	0
Investition I-5410-049 Flst. 290/6, Am Hohenberg, Gemarkung Einhart								
2	+ Einzahlungen a. Investitionsbeiträgen und äbnl. Entgelten f. Investitionstät.	0	10.500,00	0	10.500,00	0	0	0
6	= Summe der Einzahlungen aus Investitionstätigkeit (Summe Nr. 1 - 5)	0	10.500,00	0	10.500,00	0	0	0
14	= Saldo aus Investitionstätigkeit (Saldo Nr. 6 + 13)	0	10.500,00	0	10.500,00	0	0	0
Investition I-5410-053 Erschließung Gewerbegebiet Königsegg II Ostrach								
8	- Auszahlungen für Baumaßnahmen	0	-6.628,30	0	-6.628,30	0	0	0
13	= Summe der Auszahlungen aus Investitionstätigkeit (Summe Nr. 7 - 12)	0	-6.628,30	0	-6.628,30	0	0	0
14	= Saldo aus Investitionstätigkeit (Saldo Nr. 6 + 13)	0	-6.628,30	0	-6.628,30	0	0	0
16	= Gesamtkosten der Maßnahme (Summe Nr. 13 + 15)	0	-6.628,30	0	-6.628,30	0	0	0
Investition I-5410-054 Straßenbeleuchtung Hinterackerle Magenbuch								
8	- Auszahlungen für Baumaßnahmen	0	-1.419,54	0	-1.419,54	0	0	0
13	= Summe der Auszahlungen aus Investitionstätigkeit (Summe Nr. 7 - 12)	0	-1.419,54	0	-1.419,54	0	0	0
14	= Saldo aus Investitionstätigkeit (Saldo Nr. 6 + 13)	0	-1.419,54	0	-1.419,54	0	0	0
16	= Gesamtkosten der Maßnahme (Summe Nr. 13 + 15)	0	-1.419,54	0	-1.419,54	0	0	0
Investition I-5410-055 Straßenbeleuchtung Obere Breite Spöck								
8	- Auszahlungen für Baumaßnahmen	0	-606,30	0	-606,30	0	0	0
13	= Summe der Auszahlungen aus Investitionstätigkeit (Summe Nr. 7 - 12)	0	-606,30	0	-606,30	0	0	0
14	= Saldo aus Investitionstätigkeit (Saldo Nr. 6 + 13)	0	-606,30	0	-606,30	0	0	0
16	= Gesamtkosten der Maßnahme (Summe Nr. 13 + 15)	0	-606,30	0	-606,30	0	0	0
Investition I-5410-056 Ausbau Tafertsweiler Straße Flst. 250								
8	- Auszahlungen für Baumaßnahmen	0	-23.066,27	0	-23.066,27	0	0	0

Haushaltsplan 2021 der Gemeinde Ostrach



Einzeldarstellung der Investitionsmaßnahmen

Produktgruppe 5410 Gemeindestraßen - [THH 5]

Gemeinde Ostrach

Nr.	Investitionsmaßnahmen Einzahlungs- und Auszahlungsarten	Gesamtang. z. Maßnahme -nachrichtl.-	Bisher finanziert	Ermächtigungs übertragungen aus Vorvorj.	Ergebnis 2019	Ansatz 2020	Ansatz 2021	VE
13	= Summe der Auszahlungen aus Investitionstätigkeit (Summe Nr. 7 - 12)	0	-23.066,27	0	-23.066,27	0	0	0
14	= Saldo aus Investitionstätigkeit (Saldo Nr. 6 + 13)	0	-23.066,27	0	-23.066,27	0	0	0
16	= Gesamtkosten der Maßnahme (Summe Nr. 13 + 15)	0	-23.066,27	0	-23.066,27	0	0	0

Investition I-5410-058 Flst. 48, Jettkofen Grdstk_Straße

5	+ Einzahlungen für sonstige Investitionstätigkeit	0	1.080,00	0	1.080,00	0	0	0
6	= Summe der Einzahlungen aus Investitionstätigkeit (Summe Nr. 1 - 5)	0	1.080,00	0	1.080,00	0	0	0
7	- Auszahlungen für den Erwerb von Grundstücken und Gebäuden	0	-13.706,70	0	-13.706,70	0	0	0
13	= Summe der Auszahlungen aus Investitionstätigkeit (Summe Nr. 7 - 12)	0	-13.706,70	0	-13.706,70	0	0	0
14	= Saldo aus Investitionstätigkeit (Saldo Nr. 6 + 13)	0	-12.626,70	0	-12.626,70	0	0	0
16	= Gesamtkosten der Maßnahme (Summe Nr. 13 + 15)	0	-13.706,70	0	-13.706,70	0	0	0

Investition I-5410-059 Flst. 58, Jettkofen Grdstk_Straße

5	+ Einzahlungen für sonstige Investitionstätigkeit	0	380,00	0	380,00	0	0	0
6	= Summe der Einzahlungen aus Investitionstätigkeit (Summe Nr. 1 - 5)	0	380,00	0	380,00	0	0	0
7	- Auszahlungen für den Erwerb von Grundstücken und Gebäuden	0	-14.346,81	0	-14.346,81	0	0	0
13	= Summe der Auszahlungen aus Investitionstätigkeit (Summe Nr. 7 - 12)	0	-14.346,81	0	-14.346,81	0	0	0
14	= Saldo aus Investitionstätigkeit (Saldo Nr. 6 + 13)	0	-13.966,81	0	-13.966,81	0	0	0
16	= Gesamtkosten der Maßnahme (Summe Nr. 13 + 15)	0	-14.346,81	0	-14.346,81	0	0	0

Investition I-5410-060 Flst. 47, Jettkofen Grdstk_Straße

5	+ Einzahlungen für sonstige Investitionstätigkeit	0	700,00	0	700,00	0	0	0
6	= Summe der Einzahlungen aus Investitionstätigkeit (Summe Nr. 1 - 5)	0	700,00	0	700,00	0	0	0
14	= Saldo aus Investitionstätigkeit (Saldo Nr. 6 + 13)	0	700,00	0	700,00	0	0	0

Investition I-5410-062 Grunderwerb Flst. 250 Tafertsweilerstr. Jettkofen

Haushaltsplan 2021 der Gemeinde Ostrach



Einzeldarstellung der Investitionsmaßnahmen

Produktgruppe 5410 Gemeindestraßen - [THH 5]

Gemeinde Ostrach

Nr.	Investitionsmaßnahmen Einzahlungs- und Auszahlungsarten	Gesamtang. z. Maßnahme -nachrichtl.-	Bisher finanziert	Ermächtigungs übertragungen aus Vorvorj.	Ergebnis 2019	Ansatz 2020	Ansatz 2021	VE
7	- Auszahlungen für den Erwerb von Grundstücken und Gebäuden	0	-1.235,00	0	-1.235,00	0	0	0
13	= Summe der Auszahlungen aus Investitionstätigkeit (Summe Nr. 7 - 12)	0	-1.235,00	0	-1.235,00	0	0	0
14	= Saldo aus Investitionstätigkeit (Saldo Nr. 6 + 13)	0	-1.235,00	0	-1.235,00	0	0	0
16	= Gesamtkosten der Maßnahme (Summe Nr. 13 + 15)	0	-1.235,00	0	-1.235,00	0	0	0
Investition I-5410-064 Straßenbeleuchtung BG Breite Wangen								
8	- Auszahlungen für Baumaßnahmen	0	-1.232,53	0	-1.232,53	0	0	0
13	= Summe der Auszahlungen aus Investitionstätigkeit (Summe Nr. 7 - 12)	0	-1.232,53	0	-1.232,53	0	0	0
14	= Saldo aus Investitionstätigkeit (Saldo Nr. 6 + 13)	0	-1.232,53	0	-1.232,53	0	0	0
16	= Gesamtkosten der Maßnahme (Summe Nr. 13 + 15)	0	-1.232,53	0	-1.232,53	0	0	0
Investition I-5410-065 Straße Heidenweg Ostrach								
8	- Auszahlungen für Baumaßnahmen	0	-7.376,67	0	-7.376,67	0	0	0
13	= Summe der Auszahlungen aus Investitionstätigkeit (Summe Nr. 7 - 12)	0	-7.376,67	0	-7.376,67	0	0	0
14	= Saldo aus Investitionstätigkeit (Saldo Nr. 6 + 13)	0	-7.376,67	0	-7.376,67	0	0	0
16	= Gesamtkosten der Maßnahme (Summe Nr. 13 + 15)	0	-7.376,67	0	-7.376,67	0	0	0
Investition I-5410-066 Flst. 2102 Nach Dichtenhausen, Ostrach								
7	- Auszahlungen für den Erwerb von Grundstücken und Gebäuden	0	-1.572,71	0	-1.572,71	0	0	0
13	= Summe der Auszahlungen aus Investitionstätigkeit (Summe Nr. 7 - 12)	0	-1.572,71	0	-1.572,71	0	0	0
14	= Saldo aus Investitionstätigkeit (Saldo Nr. 6 + 13)	0	-1.572,71	0	-1.572,71	0	0	0
16	= Gesamtkosten der Maßnahme (Summe Nr. 13 + 15)	0	-1.572,71	0	-1.572,71	0	0	0
Investition I-5410-068 Erschließung Brühlwiesen Einhart								
1	+ Einzahlungen aus Investitionszuwendungen	0	36.483,45	0	36.483,45	0	0	0
6	= Summe der Einzahlungen aus Investitionstätigkeit (Summe Nr. 1 - 5)	0	36.483,45	0	36.483,45	0	0	0
14	= Saldo aus Investitionstätigkeit (Saldo Nr. 6 + 13)	0	36.483,45	0	36.483,45	0	0	0

Haushaltsplan 2021 der Gemeinde Ostrach



Einzeldarstellung der Investitionsmaßnahmen Produktgruppe 5410 Gemeindestraßen - [THH 5]

Gemeinde Ostrach

Nr.	Investitionsmaßnahmen Einzahlungs- und Auszahlungsarten	Gesamtang. z. Maßnahme -nachrichtl.-	Bisher finanziert	Ermächtigungs übertragungen aus Vorvorj.	Ergebnis 2019	Ansatz 2020	Ansatz 2021	VE
Investition I-5410-072 Sanierung An der Ostrach								
8	- Auszahlungen für Baumaßnahmen	-230.000	-8.511,43	0	-8.511,43	-230.000	0	0
13	= Summe der Auszahlungen aus Investitionstätigkeit (Summe Nr. 7 - 12)	-230.000	-8.511,43	0	-8.511,43	-230.000	0	0
14	= Saldo aus Investitionstätigkeit (Saldo Nr. 6 + 13)	-230.000	-8.511,43	0	-8.511,43	-230.000	0	0
16	= Gesamtkosten der Maßnahme (Summe Nr. 13 + 15)	-230.000	-8.511,43	0	-8.511,43	-230.000	0	0
Investition I-5410-075 Baumgarten II Feinbelag								
8	- Auszahlungen für Baumaßnahmen	-70.000	0,00	0	0,00	-70.000	0	0
13	= Summe der Auszahlungen aus Investitionstätigkeit (Summe Nr. 7 - 12)	-70.000	0,00	0	0,00	-70.000	0	0
14	= Saldo aus Investitionstätigkeit (Saldo Nr. 6 + 13)	-70.000	0,00	0	0,00	-70.000	0	0
16	= Gesamtkosten der Maßnahme (Summe Nr. 13 + 15)	-70.000	0,00	0	0,00	-70.000	0	0
Investition I-5410-076 Übergang Landstraßen								
1	+ Einzahlungen aus Investitionszuwendungen	262.000	0,00	0	0,00	262.000	0	0
6	= Summe der Einzahlungen aus Investitionstätigkeit (Summe Nr. 1 - 5)	262.000	0,00	0	0,00	262.000	0	0
8	- Auszahlungen für Baumaßnahmen	-475.000	0,00	0	0,00	-475.000	0	0
13	= Summe der Auszahlungen aus Investitionstätigkeit (Summe Nr. 7 - 12)	-475.000	0,00	0	0,00	-475.000	0	0
14	= Saldo aus Investitionstätigkeit (Saldo Nr. 6 + 13)	-213.000	0,00	0	0,00	-213.000	0	0
16	= Gesamtkosten der Maßnahme (Summe Nr. 13 + 15)	-475.000	0,00	0	0,00	-475.000	0	0

Haushaltsplan 2021 der Gemeinde Ostrach



Teilergebnishaushalt einschließlich Finanzplanung Kostenstelle 541001 Straßenbeleuchtung

Gemeinde Ostrach

Nr.	Sachkto./ Glieder- ungscode	Teilergebnishaushalt Ertrags- und Aufwandsarten	Ergebnis 2019	Ansatz 2020	Ansatz 2021	Plan 2022	Plan 2023	Plan 2024
1	010	+ Steuern und ähnliche Abgaben						
2	020	+ Zuweisungen und Zuwendungen, Umlagen						
3	025	+ Aufgelöste Investitionszuwendungen und - beiträge						
4	030	+ Sonstige Transfererträge						
5	040	+ Entgelte f. öffentl. Leistungen o. Einrichtungen						
6	050	+ Sonstige privatrechtliche Leistungsentgelte	196,25					
	3461000	Sonstige privatrechtliche Leistungsentgelte	196,25					
7	060	+ Kostenerstattungen und Kostenumlagen						
8	070	+ Zinsen und ähnliche Erträge						
9	080	+ Aktivierte Eigenleistungen und Bestandveränderg.						
10	090	+ Sonstige ordentliche Erträge						
11	100	= Ordentliche Erträge (Summe Nr. 1 bis 10)	196,25					
12	110	- Personalaufwendungen						
13	120	- Versorgungsaufwendungen						
14	130	- Aufwendungen für Sach- und Dienstleistungen	-89.375,94	-109.000				
	4212000	Unterhaltung des sonstigen unbeweglichen Vermögens	-27.873,77	-37.000				
	4251000	Haltung von Fahrzeugen	-2.171,41	-7.000				
	4271000	Besondere Verwaltungs- und Betriebsaufwendungen	-59.330,76	-65.000				
15	140	- Abschreibungen	-10.020,32	-10.000	-10.000	-10.000	-10.000	-10.000
	4711000	AfA auf imm.Vermögensgegenstände u.Sachvermögen	-10.020,32	-10.000	-10.000	-10.000	-10.000	-10.000
16	150	- Zinsen und ähnliche Aufwendungen						
17	160	- Transferaufwendungen						
18	170	- Sonstige ordentliche Aufwendungen						
19	180	= Ordentliche Aufwendungen (Summe Nr. 12 bis 18)	-99.396,26	-119.000	-10.000	-10.000	-10.000	-10.000
20	190	= Veranschlagtes ordentliches Ergebnis (Summe Nr. 11 und 19)	-99.200,01	-119.000	-10.000	-10.000	-10.000	-10.000
21	196	+ Erträge aus internen Leistungen						
22	198	- Aufwendungen für interne Leistungen		-54.600				
	4811000	Aufwendungen aus internen Leistungsbeziehungen		-54.600				
23	199	- kalkulatorische Kosten						
24	330	= Veranschlagtes kalkulatorisches Ergebnis (Saldo Nr. 21 bis 23)		-54.600				
25	340	= Veranschlagter Nettoressourcenbedarf/- überschuss (Summe Nr. 20 und 24)	-99.200,01	-173.600	-10.000	-10.000	-10.000	-10.000

Haushaltsplan 2021 der Gemeinde Ostrach



Teilfinanzhaushalt Kostenstelle 541001 Straßenbeleuchtung

Gemeinde Ostrach

Nr.	Sachkto/ Glieder- ungscode	Teilfinanzhaushalt Einzahlungs- und Auszahlungsarten	Ergebnis 2019	Ansatz 2020	Ansatz 2021	VE	Plan 2022	Plan 2023 Plan 2024
1	010-080	+ Summe Einzahlungen aus lfd. Verwaltungstätigkeit (o. ao. Ertr. a. Verm.veräuß)	196,25					
	6461000	Sonstige privatrechtliche Leistungsentgelte	196,25					
2	100-150	- Summe Auszahlungen aus lfd. Verwaltungstätigkeit	-89.375,94	-109.000				
	7212000	Unterhaltung des sonstigen unbeweglichen Vermögens	-27.873,77	-37.000				
	7251000	Haltung von Fahrzeugen	-2.171,41	-7.000				
	7271000	Besondere Verwaltungs- und Betriebsauszahlungen	-59.330,76	-65.000				
3		= Zahlungsmittelüberschuss/-bedarf der Ergebnisrechnung (Saldo Nr. 1 und 2)	-89.179,69	-109.000				
4	180	+ Einzahlungen aus Investitionszuwendungen						
5	190	+ Einzahlungen aus Investitionsbeitr. und ähnl. Entgelten für Invest.tätigkeiten						
6	200	+ Einzahlungen aus der Veräußerung von Sachvermögen						
7	210	+ Einzahlungen aus der Veräußerung von Finanzvermögen						
8	220	+ Einzahlungen für sonstige Investitionstätigkeiten						
9		= Einzahlungen aus Investitionstätigkeit (Summe Nr. 4 bis 8)						
10	240	- Auszahlungen für den Erwerb von Grundstücken und Gebäuden						
11	250	- Auszahlungen für Baumaßnahmen	-15.429,75					
	7872000	Ausz. für Tiefbaumaßnahmen	-15.429,75					
12	260	- Auszahlungen für den Erwerb von beweglichem Sachvermögen						
13	270	- Auszahlungen für den Erwerb von Finanzvermögen						
14	280	- Auszahlungen für Investitionsförderungsmaßnahmen						
15	290	- Auszahlungen für den Erwerb von immateriellen Vermögensgegenständen						

Haushaltsplan 2021 der Gemeinde Ostrach



Teilfinanzhaushalt Kostenstelle 541001 Straßenbeleuchtung

Gemeinde Ostrach

Nr.	Sachto./ Glieder- ungscode	Teilfinanzhaushalt Einzahlungs- und Auszahlungsarten	Ergebnis 2019	Ansatz 2020	Ansatz 2021	VE	Plan 2022	Plan 2023 Plan 2024
16		= Auszahlungen aus Investitionstätigkeit (Saldo Nr. 10 bis 15)	-15.429,75					
17		= Veranschl. Finanzierungsmittelübers./- bedarf aus Invest. (Saldo Nr. 9 und 16)	-15.429,75					
18		= Veranschl. Finanzierungsmittelüberschuss/-bedarf (Saldo Nr. 3 und 17)	-104.609,44	-109.000				

Haushaltsplan 2021 der Gemeinde Ostrach



Einzelarstellung der Investitionsmaßnahmen Kostenstelle 541001 Straßenbeleuchtung

Gemeinde Ostrach

Nr.	Investitionsmaßnahmen Einzahlungs- und Auszahlungsarten	Gesamtang. z. Maßnahme -nachrichtl.-	Bisher finanziert	Ermächtigungs- übertragungen aus Vorvorj.	Ergebnis 2019	Ansatz 2020	Ansatz 2021	VE
Investition I-5410-015 Straßenbeleuchtung Eschle II								
8	- Auszahlungen für Baumaßnahmen	0	-4.163,03	0	-4.163,03	0	0	0
13	= Summe der Auszahlungen aus Investitionstätigkeit (Summe Nr. 7 - 12)	0	-4.163,03	0	-4.163,03	0	0	0
14	= Saldo aus Investitionstätigkeit (Saldo Nr. 6 + 13)	0	-4.163,03	0	-4.163,03	0	0	0
16	= Gesamtkosten der Maßnahme (Summe Nr. 13 + 15)	0	-4.163,03	0	-4.163,03	0	0	0
Investition I-5410-017 Straßenbeleuchtung Laubbach								
8	- Auszahlungen für Baumaßnahmen	0	-4.929,09	0	-4.929,09	0	0	0
13	= Summe der Auszahlungen aus Investitionstätigkeit (Summe Nr. 7 - 12)	0	-4.929,09	0	-4.929,09	0	0	0
14	= Saldo aus Investitionstätigkeit (Saldo Nr. 6 + 13)	0	-4.929,09	0	-4.929,09	0	0	0
16	= Gesamtkosten der Maßnahme (Summe Nr. 13 + 15)	0	-4.929,09	0	-4.929,09	0	0	0
Investition I-5410-020 Straßenbeleuchtung Seestraße in Einhart								
8	- Auszahlungen für Baumaßnahmen	0	-3.079,26	0	-3.079,26	0	0	0
13	= Summe der Auszahlungen aus Investitionstätigkeit (Summe Nr. 7 - 12)	0	-3.079,26	0	-3.079,26	0	0	0
14	= Saldo aus Investitionstätigkeit (Saldo Nr. 6 + 13)	0	-3.079,26	0	-3.079,26	0	0	0
16	= Gesamtkosten der Maßnahme (Summe Nr. 13 + 15)	0	-3.079,26	0	-3.079,26	0	0	0
Investition I-5410-054 Straßenbeleuchtung Hinterackerle Magenbuch								
8	- Auszahlungen für Baumaßnahmen	0	-1.419,54	0	-1.419,54	0	0	0
13	= Summe der Auszahlungen aus Investitionstätigkeit (Summe Nr. 7 - 12)	0	-1.419,54	0	-1.419,54	0	0	0
14	= Saldo aus Investitionstätigkeit (Saldo Nr. 6 + 13)	0	-1.419,54	0	-1.419,54	0	0	0
16	= Gesamtkosten der Maßnahme (Summe Nr. 13 + 15)	0	-1.419,54	0	-1.419,54	0	0	0
Investition I-5410-055 Straßenbeleuchtung Obere Breite Spöck								
8	- Auszahlungen für Baumaßnahmen	0	-606,30	0	-606,30	0	0	0
13	= Summe der Auszahlungen aus Investitionstätigkeit (Summe Nr. 7 - 12)	0	-606,30	0	-606,30	0	0	0
14	= Saldo aus Investitionstätigkeit (Saldo Nr. 6 + 13)	0	-606,30	0	-606,30	0	0	0

Haushaltsplan 2021 der Gemeinde Ostrach



Einzeldarstellung der Investitionsmaßnahmen Kostenstelle 541001 Straßenbeleuchtung

Gemeinde Ostrach

Nr.	Investitionsmaßnahmen Einzahlungs- und Auszahlungsarten	Gesamtang. z. Maßnahme -nachrichtl.-	Bisher finanziert	Ermächtigungs- übertragungen aus Vorvorj.	Ergebnis 2019	Ansatz 2020	Ansatz 2021	VE
16	= Gesamtkosten der Maßnahme (Summe Nr. 13 + 15)	0	-606,30	0	-606,30	0	0	0
Investition I-5410-064 Straßenbeleuchtung BG Breite Wangen								
8	- Auszahlungen für Baumaßnahmen	0	-1.232,53	0	-1.232,53	0	0	0
13	= Summe der Auszahlungen aus Investitionstätigkeit (Summe Nr. 7 - 12)	0	-1.232,53	0	-1.232,53	0	0	0
14	= Saldo aus Investitionstätigkeit (Saldo Nr. 6 + 13)	0	-1.232,53	0	-1.232,53	0	0	0
16	= Gesamtkosten der Maßnahme (Summe Nr. 13 + 15)	0	-1.232,53	0	-1.232,53	0	0	0

Haushaltsplan 2021 der Gemeinde Ostrach



Teilergebnishaushalt einschließlich Finanzplanung

Produktgruppe 5450 Straßenreinigung und Winterdienst - [THH 5]

Gemeinde Ostrach

Nr.	Sachkto/ Glieder- ungscode	Teilergebnishaushalt Ertrags- und Aufwandsarten	Ergebnis 2019	Ansatz 2020	Ansatz 2021	Plan 2022	Plan 2023	Plan 2024
1	010	+ Steuern und ähnliche Abgaben						
2	020	+ Zuweisungen und Zuwendungen, Umlagen						
3	025	+ Aufgelöste Investitionszuwendungen und - beiträge						
4	030	+ Sonstige Transfererträge						
5	040	+ Entgelte f. öffentl. Leistungen o. Einrichtungen						
6	050	+ Sonstige privatrechtliche Leistungsentgelte						
7	060	+ Kostenerstattungen und Kostenumlagen						
8	070	+ Zinsen und ähnliche Erträge						
9	080	+ Aktivierte Eigenleistungen und Bestandveränderg.						
10	090	+ Sonstige ordentliche Erträge						
11	100	= Ordentliche Erträge (Summe Nr. 1 bis 10)						
12	110	- Personalaufwendungen	- 5.214,56	- 6.200	- 6.200	- 6.300	- 6.300	- 6.300
	4012000	Dienstaufwendungen Arbeitnehmer	- 4.076,34	- 5.000	- 5.000	- 5.100	- 5.100	- 5.100
	4022000	Beiträge zu Versorgungskassen Arbeitnehmer	- 301,58	- 400	- 400	- 400	- 400	- 400
	4032000	Beiträge zur gesetzl. SozialversicheruArbeitnehmer	- 836,64	- 800	- 800	- 800	- 800	- 800
13	120	- Versorgungsaufwendungen						
14	130	- Aufwendungen für Sach- und Dienstleistungen	- 165.870,30	- 170.000	- 170.000	- 171.700	- 172.600	- 173.400
	4212000	Unterhaltung des sonstigen unbeweglichen Vermögens	- 58.654,63	- 60.000	- 60.000	- 60.600	- 60.900	- 61.200
	4221000	Unterhaltung des beweglichen Vermögens	- 758,70	- 1.000	- 1.000	- 1.000	- 1.000	- 1.000
	4251000	Haltung von Fahrzeugen	- 17.585,27	- 24.000	- 24.000	- 24.200	- 24.400	- 24.500
	4271000	Besondere Verwaltungs- und Betriebsaufwendungen	- 88.871,70	- 85.000	- 85.000	- 85.900	- 86.300	- 86.700
15	140	- Abschreibungen	- 21.934,49	- 22.000	- 22.100	- 22.100	- 15.500	- 10.400
	4711000	AfA auf imm.Vermögensgegenstände u.Sachvermögen	- 21.934,49	- 22.000	- 22.100	- 22.100	- 15.500	- 10.400
16	150	- Zinsen und ähnliche Aufwendungen						
17	160	- Transferaufwendungen						
18	170	- Sonstige ordentliche Aufwendungen	- 798,17	- 400	- 400	- 400	- 400	- 400
	4431000	Geschäftsaufwendungen	- 798,17	- 400	- 400	- 400	- 400	- 400
19	180	= Ordentliche Aufwendungen (Summe Nr. 12 bis 18)	- 193.817,52	- 198.600	- 198.700	- 200.500	- 194.800	- 190.500
20	190	= Veranschlagtes ordentliches Ergebnis (Summe Nr. 11 und 19)	- 193.817,52	- 198.600	- 198.700	- 200.500	- 194.800	- 190.500
21	196	+ Erträge aus internen Leistungen						
22	198	- Aufwendungen für interne Leistungen		- 30.000	- 30.300	- 30.600	- 30.800	- 30.900
	4811000	Aufwendungen aus internen Leistungsbeziehungen		- 30.000	- 30.300	- 30.600	- 30.800	- 30.900
23	199	- kalkulatorische Kosten						
24	330	= Veranschlagtes kalkulatorisches Ergebnis (Saldo Nr. 21 bis 23)		- 30.000	- 30.300	- 30.600	- 30.800	- 30.900

Haushaltsplan 2021 der Gemeinde Ostrach



Teilergebnishaushalt einschließlich Finanzplanung

Produktgruppe 5450 Straßenreinigung und Winterdienst - [THH 5]

Gemeinde Ostrach

Nr.	Sachkto./ Glieder- ungscode	Teilergebnishaushalt Ertrags- und Aufwandsarten	Ergebnis 2019	Ansatz 2020	Ansatz 2021	Plan 2022	Plan 2023	Plan 2024
25	340	= Veranschlagter Nettoressourcenbedarf/- überschuss (Summe Nr. 20 und 24)	-193.817,52	-228.600	-229.000	-231.100	-225.600	-221.400

Haushaltsplan 2021 der Gemeinde Ostrach



Teilfinanzhaushalt Produktgruppe 5450 Straßenreinigung und Winterdienst

- [THH 5]

Gemeinde Ostrach

Nr.	Sachkto./ Glieder- ungscode	Teilfinanzhaushalt Einzahlungs- und Auszahlungsarten	Ergebnis 2019	Ansatz 2020	Ansatz 2021	VE	Plan 2022	Plan 2023 Plan 2024
1	010-080	+ Summe Einzahlungen aus lfd. Verwaltungstätigkeit (o. ao. Ertr. a. Verm.veräuß)						
2	100-150	- Summe Auszahlungen aus lfd. Verwaltungstätigkeit	-171.822,50	-176.600	-176.600		-178.400	-179.300 -180.100
	7012000	Dienstbezüge Arbeitnehmer	-4.076,34	-5.000	-5.000		-5.100	-5.100 -5.100
	7022000	Beiträge zu Versorgungskassen Arbeitnehmer	-301,58	-400	-400		-400	-400 -400
	7032000	Beiträge zur gesetzlichen Sozialvers. Arbeitnehmer	-836,64	-800	-800		-800	-800 -800
	7212000	Unterhaltung des sonstigen unbeweglichen Vermögens	-58.654,63	-60.000	-60.000		-60.600	-60.900 -61.200
	7221000	Unterhaltung des beweglichen Vermögens	-758,70	-1.000	-1.000		-1.000	-1.000 -1.000
	7251000	Haltung von Fahrzeugen	-17.585,27	-24.000	-24.000		-24.200	-24.400 -24.500
	7271000	Besondere Verwaltungs- und Betriebsauszahlungen	-88.871,70	-85.000	-85.000		-85.900	-86.300 -86.700
	7431000	Geschäftsauszahlungen	-737,64	-400	-400		-400	-400 -400
3		= Zahlungsmittelüberschuss/-bedarf der Ergebnisrechnung (Saldo Nr. 1 und 2)	-171.822,50	-176.600	-176.600		-178.400	-179.300 -180.100
4	180	+ Einzahlungen aus Investitionszuwendungen						
5	190	+ Einzahlungen aus Investitionsbeitr. und ähnl. Entgelten für Invest.tätigkeiten						
6	200	+ Einzahlungen aus der Veräußerung von Sachvermögen						
7	210	+ Einzahlungen aus der Veräußerung von Finanzvermögen						
8	220	+ Einzahlungen für sonstige Investitionstätigkeiten						
9		= Einzahlungen aus Investitionstätigkeit (Summe Nr. 4 bis 8)						
10	240	- Auszahlungen für den Erwerb von Grundstücken und Gebäuden						
11	250	- Auszahlungen für Baumaßnahmen						
12	260	- Auszahlungen für den Erwerb von beweglichem Sachvermögen						

Haushaltsplan 2021 der Gemeinde Ostrach



Teilfinanzhaushalt Produktgruppe 5450 Straßenreinigung und Winterdienst - [THH 5]

Gemeinde Ostrach

Nr.	Sachkto./ Glieder- ungscode	Teilfinanzhaushalt Einzahlungs- und Auszahlungsarten	Ergebnis 2019	Ansatz 2020	Ansatz 2021	VE	Plan 2022	Plan 2023 Plan 2024
13	270	- Auszahlungen für den Erwerb von Finanzvermögen						
14	280	- Auszahlungen für Investitionsförderungsmaßnahmen						
15	290	- Auszahlungen für den Erwerb von immateriellen Vermögensgegenständen						
16		= Auszahlungen aus Investitionstätigkeit (Saldo Nr. 10 bis 15)						
17		= Veranschl. Finanzierungsmittelübers./- bedarf aus Invest. (Saldo Nr. 9 und 16)						
18		= Veranschl. Finanzierungsmittelüberschuss/-bedarf (Saldo Nr. 3 und 17)	-171.822,50	-176.600	-176.600		-178.400	-179.300 -180.100

Haushaltsplan 2021 der Gemeinde Ostrach



Teilergebnishaushalt einschließlich Finanzplanung Kostenstelle 547000 Bürgerbus

Gemeinde Ostrach

Nr.	Sachkto/ Glieder- ungscode	Teilergebnishaushalt Ertrags- und Aufwandsarten	Ergebnis 2019	Ansatz 2020	Ansatz 2021	Plan 2022	Plan 2023	Plan 2024
1	010	+ Steuern und ähnliche Abgaben						
2	020	+ Zuweisungen und Zuwendungen, Umlagen	3.000,00	1.500	1.500	1.500	1.500	1.500
	3141000	Zuweisungen für laufende Zwecke vom Land	3.000,00	1.500	1.500	1.500	1.500	1.500
3	025	+ Aufgelöste Investitionszuwendungen und - beiträge	2.607,26	2.600	2.600	2.600	2.600	2.000
	3161000	Erträge a.d.Auflösung v.Sonderposten a.Zuwendungen	2.607,26	2.600	2.600	2.600	2.600	2.000
4	030	+ Sonstige Transfererträge						
5	040	+ Entgelte f. öffentl. Leistungen o. Einrichtungen	797,21	800	800	800	800	800
	3321000	Benutzungsgebühren und ähnliche Entgelte	797,21	800	800	800	800	800
6	050	+ Sonstige privatrechtliche Leistungsentgelte						
7	060	+ Kostenerstattungen und Kostenumlagen						
8	070	+ Zinsen und ähnliche Erträge						
9	080	+ Aktivierte Eigenleistungen und Bestandsveränderg.						
10	090	+ Sonstige ordentliche Erträge						
11	100	= Ordentliche Erträge (Summe Nr. 1 bis 10)	6.404,47	4.900	4.900	4.900	4.900	4.300
12	110	- Personalaufwendungen	-371,41	-500	-500	-500	-500	-500
	4012000	Dienstaufwendungen Arbeitnehmer	-342,70	-500	-500	-500	-500	-500
	4032000	Beiträge zur gesetzl. SozialversicheruArbeitnehmer	-28,71					
13	120	- Versorgungsaufwendungen						
14	130	- Aufwendungen für Sach- und Dienstleistungen	-17.122,16	-18.500	-17.500	-17.600	-17.800	-17.900
	4221000	Unterhaltung des beweglichen Vermögens	-136,38	-1.000				
	4231000	Mieten und Pachten	-2.400,00	-2.500	-2.500	-2.500	-2.500	-2.600
	4251000	Haltung von Fahrzeugen	-10.480,45	-11.000	-11.000	-11.100	-11.200	-11.200
	4271000	Besondere Verwaltungs- und Betriebsaufwendungen	-4.105,33	-4.000	-4.000	-4.000	-4.100	-4.100
15	140	- Abschreibungen	-6.380,55	-6.400	-6.300	-6.200	-6.200	-4.100
	4711000	AfA auf imm.Vermögensgegenstände u.Sachvermögen	-6.380,55	-6.400	-6.300	-6.200	-6.200	-4.100
16	150	- Zinsen und ähnliche Aufwendungen						
17	160	- Transferaufwendungen						
18	170	- Sonstige ordentliche Aufwendungen	-134,86	-100	-300	-300	-300	-300
	4429000	Sonst. Aufw. f. d. Inanspr. von Rechten u.Diensten	-100,00	-100	-100	-100	-100	-100
	4431000	Geschäftsaufwendungen	-34,86		-200	-200	-200	-200
19	180	= Ordentliche Aufwendungen (Summe Nr. 12 bis 18)	-24.008,98	-25.500	-24.600	-24.600	-24.800	-22.800
20	190	= Veranschlagtes ordentliches Ergebnis (Summe Nr. 11 und 19)	-17.604,51	-20.600	-19.700	-19.700	-19.900	-18.500
21	196	+ Erträge aus internen Leistungen						
22	198	- Aufwendungen für interne Leistungen						
23	199	- kalkulatorische Kosten						

Haushaltsplan 2021 der Gemeinde Ostrach



Teilergebnishaushalt einschließlich Finanzplanung Kostenstelle 547000 Bürgerbus

Gemeinde Ostrach

Nr.	Sachkto./ Glieder- ungscode	Teilergebnishaushalt Ertrags- und Aufwandsarten	Ergebnis 2019	Ansatz 2020	Ansatz 2021	Plan 2022	Plan 2023	Plan 2024
24	330	= Veranschlagtes kalkulatorisches Ergebnis (Saldo Nr. 21 bis 23)						
25	340	= Veranschlagter Nettoressourcenbedarf/- überschuss (Summe Nr. 20 und 24)	-17.604,51	-20.600	-19.700	-19.700	-19.900	-18.500

Haushaltsplan 2021 der Gemeinde Ostrach



Teilfinanzhaushalt Kostenstelle 547000 Bürgerbus

Gemeinde Ostrach

Nr.	Sachkto./ Glieder- ungscode	Teilfinanzhaushalt Einzahlungs- und Auszahlungsarten	Ergebnis 2019	Ansatz 2020	Ansatz 2021	VE	Plan 2022	Plan 2023 Plan 2024
1	010-080	+ Summe Einzahlungen aus lfd. Verwaltungstätigkeit (o. ao. Ertr. a. Verm.veräuß)	3.797,21	2.300	2.300		2.300	2.300 2.300
	6141000	Zuweisungen für laufende Zwecke vom Land	3.000,00	1.500	1.500		1.500	1.500 1.500
	6321000	Benutzungsgebühren und ähnliche Entgelte	797,21	800	800		800	800 800
2	100-150	- Summe Auszahlungen aus lfd. Verwaltungstätigkeit	-17.615,42	-19.100	-18.300		-18.400	-18.600 -18.700
	7012000	Dienstbezüge Arbeitnehmer	-342,70	-500	-500		-500	-500 -500
	7032000	Beiträge zur gesetzlichen Sozialvers. Arbeitnehmer	-28,71					
	7221000	Unterhaltung des beweglichen Vermögens	-136,38	-1.000				
	7231000	Mieten und Pachten inkl. Mietnebenkosten	-2.400,00	-2.500	-2.500		-2.500	-2.500 -2.600
	7251000	Haltung von Fahrzeugen	-10.480,45	-11.000	-11.000		-11.100	-11.200 -11.200
	7271000	Besondere Verwaltungs- und Betriebsauszahlungen	-4.105,33	-4.000	-4.000		-4.000	-4.100 -4.100
	7429000	Sonst. Ausz. für die Inanspr. von Rechten und Dien	-100,00	-100	-100		-100	-100 -100
	7431000	Geschäftsauszahlungen	-21,85		-200		-200	-200 -200
3		= Zahlungsmittelüberschuss/-bedarf der Ergebnisrechnung (Saldo Nr. 1 und 2)	-13.818,21	-16.800	-16.000		-16.100	-16.300 -16.400
4	180	+ Einzahlungen aus Investitionszuwendungen						
5	190	+ Einzahlungen aus Investitionsbeitr. und ähnl. Entgelten für Invest.tätigkeiten						
6	200	+ Einzahlungen aus der Veräußerung von Sachvermögen						
7	210	+ Einzahlungen aus der Veräußerung von Finanzvermögen						
8	220	+ Einzahlungen für sonstige Investitionstätigkeiten						
9		= Einzahlungen aus Investitionstätigkeit (Summe Nr. 4 bis 8)						
10	240	- Auszahlungen für den Erwerb von Grundstücken und Gebäuden						
11	250	- Auszahlungen für Baumaßnahmen						

Haushaltsplan 2021 der Gemeinde Ostrach



Teilfinanzhaushalt Kostenstelle 547000 Bürgerbus

Gemeinde Ostrach

Nr.	Sachto/ Glieder- ungscode	Teilfinanzhaushalt Einzahlungs- und Auszahlungsarten	Ergebnis 2019	Ansatz 2020	Ansatz 2021	VE	Plan 2022	Plan 2023 Plan 2024
12	260	- Auszahlungen für den Erwerb von beweglichem Sachvermögen						
13	270	- Auszahlungen für den Erwerb von Finanzvermögen						
14	280	- Auszahlungen für Investitionsförderungsmaßnahmen						
15	290	- Auszahlungen für den Erwerb von immateriellen Vermögensgegenständen						
16		= Auszahlungen aus Investitionstätigkeit (Saldo Nr. 10 bis 15)						
17		= Veranschl. Finanzierungsmittelübers./-bedarf aus Invest. (Saldo Nr. 9 und 16)						
18		= Veranschl. Finanzierungsmittelüberschuss/-bedarf (Saldo Nr. 3 und 17)	-13.818,21	-16.800	-16.000		-16.100	-16.300 -16.400

Haushaltsplan 2021 der Gemeinde Ostrach



Teilergebnishaushalt einschließlich Finanzplanung Kostenstelle 547001 E-Bürgerauto/ E-Ladesäulen

Gemeinde Ostrach

Nr.	Sachkto/ Glieder- ungscode	Teilergebnishaushalt Ertrags- und Aufwandsarten	Ergebnis 2019	Ansatz 2020	Ansatz 2021	Plan 2022	Plan 2023	Plan 2024
1	010	+ Steuern und ähnliche Abgaben						
2	020	+ Zuweisungen und Zuwendungen, Umlagen						
3	025	+ Aufgelöste Investitionszuwendungen und - beiträge						
4	030	+ Sonstige Transfererträge						
5	040	+ Entgelte f. öffentl. Leistungen o. Einrichtungen						
6	050	+ Sonstige privatrechtliche Leistungsentgelte	110,00					
	3461000	Sonstige privatrechtliche Leistungsentgelte	110,00					
7	060	+ Kostenerstattungen und Kostenumlagen						
8	070	+ Zinsen und ähnliche Erträge						
9	080	+ Aktivierte Eigenleistungen und Bestandsveränderg.						
10	090	+ Sonstige ordentliche Erträge	700,93	700	700	700	700	700
	3571000	Erträge aus der Auflösung von sonstigen Sonderpost	700,93	700	700	700	700	700
11	100	= Ordentliche Erträge (Summe Nr. 1 bis 10)	810,93	700	700	700	700	700
12	110	- Personalaufwendungen						
13	120	- Versorgungsaufwendungen						
14	130	- Aufwendungen für Sach- und Dienstleistungen	-8.435,19	-10.300				
	4251000	Haltung von Fahrzeugen	-7.113,74	-9.000				
	4271000	Besondere Verwaltungs- und Betriebsaufwendungen	-1.321,45	-1.300				
15	140	- Abschreibungen	-1.256,67	-1.600	-2.900	-2.900	-2.900	-2.900
	4711000	AfA auf imm.Vermögensgegenstände u.Sachvermögen	-1.256,67	-1.600	-2.900	-2.900	-2.900	-2.900
16	150	- Zinsen und ähnliche Aufwendungen						
17	160	- Transferaufwendungen						
18	170	- Sonstige ordentliche Aufwendungen						
19	180	= Ordentliche Aufwendungen (Summe Nr. 12 bis 18)	-9.691,86	-11.900	-2.900	-2.900	-2.900	-2.900
20	190	= Veranschlagtes ordentliches Ergebnis (Summe Nr. 11 und 19)	-8.880,93	-11.200	-2.200	-2.200	-2.200	-2.200
21	196	+ Erträge aus internen Leistungen						
22	198	- Aufwendungen für interne Leistungen						
23	199	- kalkulatorische Kosten						
24	330	= Veranschlagtes kalkulatorisches Ergebnis (Saldo Nr. 21 bis 23)						
25	340	= Veranschlagter Nettoressourcenbedarf/- überschuss (Summe Nr. 20 und 24)	-8.880,93	-11.200	-2.200	-2.200	-2.200	-2.200

Haushaltsplan 2021 der Gemeinde Ostrach



Teilfinanzhaushalt Kostenstelle 547001 E-Bürgerauto/ E-Ladesäulen

Gemeinde Ostrach

Nr.	Sachkto./ Glieder- ungscode	Teilfinanzhaushalt Einzahlungs- und Auszahlungsarten	Ergebnis 2019	Ansatz 2020	Ansatz 2021	VE	Plan 2022	Plan 2023 Plan 2024
1	010-080	+ Summe Einzahlungen aus lfd. Verwaltungstätigkeit (o. ao. Ertr. a. Verm.veräuß)	110,00					
	6461000	Sonstige privatrechtliche Leistungsentgelte	110,00					
2	100-150	- Summe Auszahlungen aus lfd. Verwaltungstätigkeit	-8.435,19	-10.300				
	7251000	Haltung von Fahrzeugen	-7.113,74	-9.000				
	7271000	Besondere Verwaltungs- und Betriebsauszahlungen	-1.321,45	-1.300				
3		= Zahlungsmittelüberschuss/-bedarf der Ergebnisrechnung (Saldo Nr. 1 und 2)	-8.325,19	-10.300				
4	180	+ Einzahlungen aus Investitionszuwendungen						
5	190	+ Einzahlungen aus Investitionsbeitr. und ähnl. Entgelten für Invest.tätigkeiten						
6	200	+ Einzahlungen aus der Veräußerung von Sachvermögen						
7	210	+ Einzahlungen aus der Veräußerung von Finanzvermögen						
8	220	+ Einzahlungen für sonstige Investitionstätigkeiten						
9		= Einzahlungen aus Investitionstätigkeit (Summe Nr. 4 bis 8)						
10	240	- Auszahlungen für den Erwerb von Grundstücken und Gebäuden						
11	250	- Auszahlungen für Baumaßnahmen						
12	260	- Auszahlungen für den Erwerb von beweglichem Sachvermögen	-2.293,45					
	7831200	Ausz. für den Erwerb von bew. Verm oberh. Wertgr.	-2.293,45					
13	270	- Auszahlungen für den Erwerb von Finanzvermögen						
14	280	- Auszahlungen für Investitionsförderungsmaßnahmen						
15	290	- Auszahlungen für den Erwerb von immateriellen Vermögensgegenständen						

Haushaltsplan 2021 der Gemeinde Ostrach



Teilfinanzhaushalt Kostenstelle 547001 E-Bürgerauto/ E-Ladesäulen

Gemeinde Ostrach

Nr.	Sachkto/ Glieder- ungscode	Teilfinanzhaushalt Einzahlungs- und Auszahlungsarten	Ergebnis 2019	Ansatz 2020	Ansatz 2021	VE	Plan 2022	Plan 2023 Plan 2024
16		= Auszahlungen aus Investitionstätigkeit (Saldo Nr. 10 bis 15)	-2.293,45					
17		= Veranschl. Finanzierungsmittelübers./- bedarf aus Invest. (Saldo Nr. 9 und 16)	-2.293,45					
18		= Veranschl. Finanzierungsmittelüberschuss/-bedarf (Saldo Nr. 3 und 17)	-10.618,64	-10.300				

Haushaltsplan 2021 der Gemeinde Ostrach



Einzeldarstellung der Investitionsmaßnahmen Kostenstelle 547001 E-Bürgerauto/ E-Ladesäulen

Gemeinde Ostrach

Nr.	Investitionsmaßnahmen Einzahlungs- und Auszahlungsarten	Gesamtang. z. Maßnahme -nachrichtl.-	Bisher finanziert	Ermächtigungs- übertragungen aus Vorvorj.	Ergebnis 2019	Ansatz 2020	Ansatz 2021	VE
Investition I-5470-001 Elektroladesäule Reinhold-Frank-Schulzentrum								
9	- Auszahlungen für den Erwerb von beweglichem Sachvermögen	0	-1.146,73	0	-1.146,73	0	0	0
13	= Summe der Auszahlungen aus Investitionstätigkeit (Summe Nr. 7 - 12)	0	-1.146,73	0	-1.146,73	0	0	0
14	= Saldo aus Investitionstätigkeit (Saldo Nr. 6 + 13)	0	-1.146,73	0	-1.146,73	0	0	0
16	= Gesamtkosten der Maßnahme (Summe Nr. 13 + 15)	0	-1.146,73	0	-1.146,73	0	0	0
Investition I-5470-002 Elektroladesäule Buchbühlhalle								
9	- Auszahlungen für den Erwerb von beweglichem Sachvermögen	0	-1.146,72	0	-1.146,72	0	0	0
13	= Summe der Auszahlungen aus Investitionstätigkeit (Summe Nr. 7 - 12)	0	-1.146,72	0	-1.146,72	0	0	0
14	= Saldo aus Investitionstätigkeit (Saldo Nr. 6 + 13)	0	-1.146,72	0	-1.146,72	0	0	0
16	= Gesamtkosten der Maßnahme (Summe Nr. 13 + 15)	0	-1.146,72	0	-1.146,72	0	0	0

Haushaltsplan 2021 der Gemeinde Ostrach



Teilergebnishaushalt einschließlich Finanzplanung Kostenstelle 547002 Buswartehallen

Gemeinde Ostrach

Nr.	Sachkto/ Glieder- ungscode	Teilergebnishaushalt Ertrags- und Aufwandsarten	Ergebnis 2019	Ansatz 2020	Ansatz 2021	Plan 2022	Plan 2023	Plan 2024
1	010	+ Steuern und ähnliche Abgaben						
2	020	+ Zuweisungen und Zuwendungen, Umlagen						
3	025	+ Aufgelöste Investitionszuwendungen und - beiträge						
4	030	+ Sonstige Transfererträge						
5	040	+ Entgelte f. öffentl. Leistungen o. Einrichtungen						
6	050	+ Sonstige privatrechtliche Leistungsentgelte						
7	060	+ Kostenerstattungen und Kostenumlagen						
8	070	+ Zinsen und ähnliche Erträge						
9	080	+ Aktivierte Eigenleistungen und Bestandveränderg.						
10	090	+ Sonstige ordentliche Erträge						
11	100	= Ordentliche Erträge (Summe Nr. 1 bis 10)						
12	110	- Personalaufwendungen						
13	120	- Versorgungsaufwendungen						
14	130	- Aufwendungen für Sach- und Dienstleistungen	-435,74	-3.000	-3.000	-3.000	-3.000	-3.100
	4211000	Unterhaltung der Grundstücke und baulichen Anlagen	-435,74	-3.000	-3.000	-3.000	-3.000	-3.100
15	140	- Abschreibungen	-2.432,17	-2.200	-2.500	-2.500	-2.500	-2.500
	4711000	AfA auf imm.Vermögensgegenstände u.Sachvermögen	-2.432,17	-2.200	-2.500	-2.500	-2.500	-2.500
16	150	- Zinsen und ähnliche Aufwendungen						
17	160	- Transferaufwendungen						
18	170	- Sonstige ordentliche Aufwendungen	-896,84	-900	-900	-900	-900	-900
	4441000	Steuern, Versicherungen, Schadensfälle, Sonderabg.	-896,84	-900	-900	-900	-900	-900
19	180	= Ordentliche Aufwendungen (Summe Nr. 12 bis 18)	-3.764,75	-6.100	-6.400	-6.400	-6.400	-6.500
20	190	= Veranschlagtes ordentliches Ergebnis (Summe Nr. 11 und 19)	-3.764,75	-6.100	-6.400	-6.400	-6.400	-6.500
21	196	+ Erträge aus internen Leistungen						
22	198	- Aufwendungen für interne Leistungen						
23	199	- kalkulatorische Kosten						
24	330	= Veranschlagtes kalkulatorisches Ergebnis (Saldo Nr. 21 bis 23)						
25	340	= Veranschlagter Nettoressourcenbedarf/- überschuss (Summe Nr. 20 und 24)	-3.764,75	-6.100	-6.400	-6.400	-6.400	-6.500

Haushaltsplan 2021 der Gemeinde Ostrach



Teilfinanzhaushalt Kostenstelle 547002 Buswartehallen

Gemeinde Ostrach

Nr.	Sachkto./ Glieder- ungscode	Teilfinanzhaushalt Einzahlungs- und Auszahlungsarten	Ergebnis 2019	Ansatz 2020	Ansatz 2021	VE	Plan 2022	Plan 2023 Plan 2024
1	010-080	+ Summe Einzahlungen aus lfd. Verwaltungstätigkeit (o. ao. Ertr. a. Verm.veräuß)						
2	100-150	- Summe Auszahlungen aus lfd. Verwaltungstätigkeit	-1.332,58	-3.900	-3.900		-3.900	-3.900 -4.000
	7211000	Unterhaltung der Grundstücke und baulichen Anlagen	-435,74	-3.000	-3.000		-3.000	-3.000 -3.100
	7441000	Steuern, Versicherungen, Schadensfälle	-896,84	-900	-900		-900	-900 -900
3		= Zahlungsmittelüberschuss/-bedarf der Ergebnisrechnung (Saldo Nr. 1 und 2)	-1.332,58	-3.900	-3.900		-3.900	-3.900 -4.000
4	180	+ Einzahlungen aus Investitionszuwendungen						
5	190	+ Einzahlungen aus Investitionsbeitr. und ähnl. Entgelten für Invest.tätigkeiten						
6	200	+ Einzahlungen aus der Veräußerung von Sachvermögen						
7	210	+ Einzahlungen aus der Veräußerung von Finanzvermögen						
8	220	+ Einzahlungen für sonstige Investitionstätigkeiten						
9		= Einzahlungen aus Investitionstätigkeit (Summe Nr. 4 bis 8)						
10	240	- Auszahlungen für den Erwerb von Grundstücken und Gebäuden	-21.645,71					
	7821000	Ausz. für den Erwerb von Grundstücken und Gebäuden	-21.645,71					
11	250	- Auszahlungen für Baumaßnahmen		-10.000				
	7872000	Ausz. für Tiefbaumaßnahmen		-10.000				
12	260	- Auszahlungen für den Erwerb von beweglichem Sachvermögen						
13	270	- Auszahlungen für den Erwerb von Finanzvermögen						
14	280	- Auszahlungen für Investitionsförderungsmaßnahmen						
15	290	- Auszahlungen für den Erwerb von immateriellen Vermögensgegenständen						

Haushaltsplan 2021 der Gemeinde Ostrach



Teilfinanzhaushalt Kostenstelle 547002 Buswartehallen

Gemeinde Ostrach

Nr.	Sachto/ Glieder- ungscode	Teilfinanzhaushalt Einzahlungs- und Auszahlungsarten	Ergebnis 2019	Ansatz 2020	Ansatz 2021	VE	Plan 2022	Plan 2023 Plan 2024
16		= Auszahlungen aus Investitionstätigkeit (Saldo Nr. 10 bis 15)	-21.645,71	-10.000				
17		= Veranschl. Finanzierungsmittelübers./- bedarf aus Invest. (Saldo Nr. 9 und 16)	-21.645,71	-10.000				
18		= Veranschl. Finanzierungsmittelüberschuss/-bedarf (Saldo Nr. 3 und 17)	-22.978,29	-13.900	-3.900		-3.900	-3.900 -4.000

Haushaltsplan 2021 der Gemeinde Ostrach



Einzeldarstellung der Investitionsmaßnahmen Kostenstelle 547002 Buswartehallen

Gemeinde Ostrach

Nr.	Investitionsmaßnahmen Einzahlungs- und Auszahlungsarten	Gesamtang. z. Maßnahme -nachrichtl.-	Bisher finanziert	Ermächtigungs- übertragungen aus Vorvorj.	Ergebnis 2019	Ansatz 2020	Ansatz 2021	VE
Investition I-5470-003 Erneuerung Buswartehallen								
7	- Auszahlungen für den Erwerb von Grundstücken und Gebäuden	0	-14.280,00	0	-14.280,00	0	0	0
8	- Auszahlungen für Baumaßnahmen	-30.000	0,00	0	0,00	-10.000	0	0
13	= Summe der Auszahlungen aus Investitionstätigkeit (Summe Nr. 7 - 12)	-30.000	-14.280,00	0	-14.280,00	-10.000	0	0
14	= Saldo aus Investitionstätigkeit (Saldo Nr. 6 + 13)	-30.000	-14.280,00	0	-14.280,00	-10.000	0	0
16	= Gesamtkosten der Maßnahme (Summe Nr. 13 + 15)	-30.000	-14.280,00	0	-14.280,00	-10.000	0	0
Investition I-5470-004 Buswartehalle Zehntstr. Burgweiler								
7	- Auszahlungen für den Erwerb von Grundstücken und Gebäuden	0	-7.365,71	0	-7.365,71	0	0	0
13	= Summe der Auszahlungen aus Investitionstätigkeit (Summe Nr. 7 - 12)	0	-7.365,71	0	-7.365,71	0	0	0
14	= Saldo aus Investitionstätigkeit (Saldo Nr. 6 + 13)	0	-7.365,71	0	-7.365,71	0	0	0
16	= Gesamtkosten der Maßnahme (Summe Nr. 13 + 15)	0	-7.365,71	0	-7.365,71	0	0	0

Haushaltsplan 2021 der Gemeinde Ostrach



Teilergebnishaushalt einschließlich Finanzplanung

Produktbereich 55 Natur- und Landschaftspflege, Friedhofswesen

Gemeinde Ostrach

Nr.	Sachkto/ Glieder- ungscode	Teilergebnishaushalt Ertrags- und Aufwandsarten	Ergebnis 2019	Ansatz 2020	Ansatz 2021	Plan 2022	Plan 2023	Plan 2024
1	010	+ Steuern und ähnliche Abgaben						
2	020	+ Zuweisungen und Zuwendungen, Umlagen	11.085,00					
	3141000	Zuweisungen für laufende Zwecke vom Land	11.085,00					
3	025	+ Aufgelöste Investitionszuwendungen und - beiträge	59.456,50	50.300	51.500	50.600	49.500	48.400
	3161000	Erträge a.d.Auflösung v.Sonderposten a.Zuwendungen	19.822,69	15.800	18.400	18.400	18.400	18.400
	3162000	Erträge a.d.Auflösung v.Sonderposten aus Beiträgen	39.633,81	34.500	33.100	32.200	31.100	30.000
4	030	+ Sonstige Transfererträge						
5	040	+ Entgelte f. öffentl. Leistungen o. Einrichtungen	111.491,00	125.000	125.000	126.300	126.900	127.500
	3321000	Benutzungsgebühren und ähnliche Entgelte	111.491,00	125.000	125.000	126.300	126.900	127.500
6	050	+ Sonstige privatrechtliche Leistungsentgelte	169.157,14	141.850	175.100	176.800	177.800	178.600
	3411000	Mieten und Pachten	684,00	1.000	500	500	500	500
	3421000	Erträge aus Verkauf	162.625,70	136.550	170.600	172.300	173.200	174.000
	3461000	Sonstige privatrechtliche Leistungsentgelte	5.847,44	4.300	4.000	4.000	4.100	4.100
7	060	+ Kostenerstattungen und Kostenumlagen	265,01	200	200	200	200	200
	3480000	Erstattungen vom Bund	265,01	200	200	200	200	200
8	070	+ Zinsen und ähnliche Erträge						
9	080	+ Aktivierte Eigenleistungen und Bestandveränderg.						
10	090	+ Sonstige ordentliche Erträge	83,80					
	3571000	Erträge aus der Auflösung von sonstigen Sonderpost	83,80					
11	100	= Ordentliche Erträge (Summe Nr. 1 bis 10)	351.538,45	317.350	351.800	353.900	354.400	354.700
12	110	- Personalaufwendungen	-22.044,46	-33.100	-17.500	-17.700	-17.700	-17.900
	4012000	Dienstaufwendungen Arbeitnehmer	-16.987,09	-24.100	-13.000	-13.200	-13.200	-13.300
	4022000	Beiträge zu Versorgungskassen Arbeitnehmer	-648,17	-1.300	-1.000	-1.000	-1.000	-1.000
	4032000	Beiträge zur gesetzl. SozialversicheruArbeitnehmer	-4.409,20	-7.700	-3.500	-3.500	-3.500	-3.600
13	120	- Versorgungsaufwendungen						
14	130	- Aufwendungen für Sach- und Dienstleistungen	-336.036,74	-291.950	-331.400	-334.700	-336.400	-338.100
	4211000	Unterhaltung der Grundstücke und baulichen Anlagen	-68.820,37	-80.000	-73.000	-73.700	-74.100	-74.500
	4212000	Unterhaltung des sonstigen unbeweglichen Vermögens	-60.977,45	-86.500	-88.500	-89.400	-89.900	-90.300
	4221000	Unterhaltung des beweglichen Vermögens	-1.403,97	-1.500	-3.000	-3.000	-3.000	-3.000
	4241000	Bewirtschaftung der Grundst. u. baulichen Anlagen	-18.295,92	-21.000	-23.500	-23.800	-23.800	-24.000
	4251000	Haltung von Fahrzeugen	-19.656,44	-13.000	-18.000	-18.200	-18.200	-18.400
	4261000	Besondere Aufwendungen für Beschäftigte	-782,03		-4.000	-4.000	-4.100	-4.100
	4271000	Besondere Verwaltungs- und Betriebsaufwendungen	-165.956,42	-89.950	-121.400	-122.600	-123.300	-123.800
	4271001	Besondere Verwaltungs- und Betriebsaufwendungen	-144,14					
15	140	- Abschreibungen	-39.305,04	-48.900	-43.200	-41.600	-41.100	-40.700
	4711000	AfA auf imm.Vermögensgegenstände u.Sachvermögen	-39.305,04	-48.900	-43.200	-41.600	-41.100	-40.700
16	150	- Zinsen und ähnliche Aufwendungen						
17	160	- Transferaufwendungen	-14.347,72	-21.200	-23.200	-23.500	-23.500	-23.600

Haushaltsplan 2021 der Gemeinde Ostrach



Teilergebnishaushalt einschließlich Finanzplanung

Produktbereich 55 Natur- und Landschaftspflege, Friedhofswesen

Gemeinde Ostrach

Nr.	Sachkto./ Glieder- ungscode	Teilergebnishaushalt Ertrags- und Aufwandsarten	Ergebnis 2019	Ansatz 2020	Ansatz 2021	Plan 2022	Plan 2023	Plan 2024
	4312000	Zuweisungen an Gemeinden und Gemeindeverbände	-178,95	-200	-200	-200	-200	-200
	4318000	Zuschüsse an übrige Bereiche	-13.393,77	-19.000	-21.000	-21.300	-21.300	-21.400
	4372000	Allgemeine Umlagen an Gde. und GVV (Kreisumlage)	-775,00	-2.000	-2.000	-2.000	-2.000	-2.000
18	170	- Sonstige ordentliche Aufwendungen	-30.023,99	-35.800	-34.200	-34.500	-34.700	-34.800
	4429000	Sonst. Aufw. f. d. Inanspr. von Rechten u. Diensten	-609,32	-600	-600	-600	-600	-600
	4431000	Geschäftsaufwendungen	-632,30	-600				
	4441000	Steuern, Versicherungen, Schadensfälle, Sonderabg.	-4.015,43	-1.600	-1.600	-1.600	-1.600	-1.600
	4451000	Erstattungen an das Land	-24.766,94	-33.000	-32.000	-32.300	-32.500	-32.600
19	180	= Ordentliche Aufwendungen (Summe Nr. 12 bis 18)	-441.757,95	-430.950	-449.500	-452.000	-453.400	-455.100
20	190	= Veranschlagtes ordentliches Ergebnis (Summe Nr. 11 und 19)	-90.219,50	-113.600	-97.700	-98.100	-99.000	-100.400
21	196	+ Erträge aus internen Leistungen						
22	198	- Aufwendungen für interne Leistungen		-201.600	-202.200	-204.200	-205.300	-206.300
	4811000	Aufwendungen aus internen Leistungsbeziehungen		-201.600	-202.200	-204.200	-205.300	-206.300
23	199	- kalkulatorische Kosten						
24	330	= Veranschlagtes kalkulatorisches Ergebnis (Saldo Nr. 21 bis 23)		-201.600	-202.200	-204.200	-205.300	-206.300
25	340	= Veranschlagter Nettoressourcenbedarf/- überschuss (Summe Nr. 20 und 24)	-90.219,50	-315.200	-299.900	-302.300	-304.300	-306.700

Haushaltsplan 2021 der Gemeinde Ostrach




Teilfinanzhaushalt Produktbereich 55 Natur- und Landschaftspflege, Friedhofswesen

Gemeinde Ostrach

Nr.	Sachkto./ Glieder- ungscode	Teilfinanzhaushalt Einzahlungs- und Auszahlungsarten	Ergebnis 2019	Ansatz 2020	Ansatz 2021	VE	Plan 2022	Plan 2023 Plan 2024
1	010-080	+ Summe Einzahlungen aus lfd. Verwaltungstätigkeit (o. ao. Ertr. a. Verm.veräuß)	294.174,71	267.050	300.300		303.300	304.900 306.300
	6141000	Zuweisungen für laufende Zwecke vom Land	11.085,00					
	6321000	Benutzungsgebühren und ähnliche Entgelte	113.961,64	125.000	125.000		126.300	126.900 127.500
	6411000	Mieten u. Pachten inkl. Nebenkostenant.a.Mietvertr	714,00	1.000	500		500	500 500
	6421000	Einzahlungen aus Verkauf	162.461,70	136.550	170.600		172.300	173.200 174.000
	6461000	Sonstige privatrechtliche Leistungsentgelte	5.687,36	4.300	4.000		4.000	4.100 4.100
	6480000	Erstattungen vom Bund	265,01	200	200		200	200 200
2	100-150	- Summe Auszahlungen aus lfd. Verwaltungstätigkeit	-401.091,51	-382.050	-406.300		-410.400	-412.300 -414.400
	7012000	Dienstbezüge Arbeitnehmer	-16.987,09	-24.100	-13.000		-13.200	-13.200 -13.300
	7022000	Beiträge zu Versorgungskassen Arbeitnehmer	-648,17	-1.300	-1.000		-1.000	-1.000 -1.000
	7032000	Beiträge zur gesetzlichen Sozialvers. Arbeitnehmer	-4.409,20	-7.700	-3.500		-3.500	-3.500 -3.600
	7211000	Unterhaltung der Grundstücke und baulichen Anlagen	-68.286,67	-80.000	-73.000		-73.700	-74.100 -74.500
	7212000	Unterhaltung des sonstigen unbeweglichen Vermögens	-60.149,80	-86.500	-88.500		-89.400	-89.900 -90.300
	7221000	Unterhaltung des beweglichen Vermögens	-1.403,97	-1.500	-3.000		-3.000	-3.000 -3.000
	7241000	Bewirtschaftung d.Grundstücke u.baulichen Anlagen	-18.295,92	-21.000	-23.500		-23.800	-23.800 -24.000
	7251000	Haltung von Fahrzeugen	-19.656,44	-13.000	-18.000		-18.200	-18.200 -18.400
	7261000	Besondere zahlungswirksame Aufw.f.Beschäftigte	-782,03		-4.000		-4.000	-4.100 -4.100
	7271000	Besondere Verwaltungs- und Betriebsauszahlungen	-166.100,56	-89.950	-121.400		-122.600	-123.300 -123.800
	7312000	Zuweisungen an Gemeinden und Gemeindeverbände	-178,95	-200	-200		-200	-200 -200
	7318000	Zuschüsse an übrige Bereiche	-13.393,77	-19.000	-21.000		-21.300	-21.300 -21.400
	7372000	Allgemeine Umlagen an Gemeinden und Gemeindeverbän	-775,00	-2.000	-2.000		-2.000	-2.000 -2.000
	7429000	Sonst. Ausz. für die Inanspr. von Rechten und Dien	-609,32	-600	-600		-600	-600 -600

Haushaltsplan 2021 der Gemeinde Ostrach

<div style="display: flex; align-items: center;"> <div style="margin-right: 10px;">  </div> <div> Teilfinanzhaushalt Produktbereich 55 Natur- und Landschaftspflege, Friedhofswesen Gemeinde Ostrach </div> </div>								
Nr.	Sachkto/ Glieder- ungscode	Teilfinanzhaushalt Einzahlungs- und Auszahlungsarten	Ergebnis 2019	Ansatz 2020	Ansatz 2021	VE	Plan 2022	Plan 2023 Plan 2024
	7431000	Geschäftsauszahlungen	-632,30	-600				
	7441000	Steuern, Versicherungen, Schadensfälle	-4.015,38	-1.600	-1.600		-1.600	-1.600 -1.600
	7451000	Erstattungen an das Land	-24.766,94	-33.000	-32.000		-32.300	-32.500 -32.600
3		= Zahlungsmittelüberschuss/-bedarf der Ergebnisrechnung (Saldo Nr. 1 und 2)	-106.916,80	-115.000	-106.000		-107.100	-107.400 -108.100
4	180	+ Einzahlungen aus Investitionszuwendungen						
5	190	+ Einzahlungen aus Investitionsbeitr. und ähnl. Entgelten für Invest.tätigkeiten						
6	200	+ Einzahlungen aus der Veräußerung von Sachvermögen						
7	210	+ Einzahlungen aus der Veräußerung von Finanzvermögen						
8	220	+ Einzahlungen für sonstige Investitionstätigkeiten						
9		= Einzahlungen aus Investitionstätigkeit (Summe Nr. 4 bis 8)						
10	240	- Auszahlungen für den Erwerb von Grundstücken und Gebäuden	-1.005,55					
	7821000	Ausz. für den Erwerb von Grundstücken und Gebäuden	-1.005,55					
11	250	- Auszahlungen für Baumaßnahmen	-66.553,08	-70.000				
	7872000	Ausz. für Tiefbaumaßnahmen	-66.553,08	-70.000				
12	260	- Auszahlungen für den Erwerb von beweglichem Sachvermögen						
13	270	- Auszahlungen für den Erwerb von Finanzvermögen	-14.388,00					
	7853000	Ausz. für den Erwerb von sonst. Anteilen	-14.388,00					
14	280	- Auszahlungen für Investitionsförderungsmaßnahmen						
15	290	- Auszahlungen für den Erwerb von immateriellen Vermögensgegenständen						
16		= Auszahlungen aus Investitionstätigkeit (Saldo Nr. 10 bis 15)	-81.946,63	-70.000				

Haushaltsplan 2021 der Gemeinde Ostrach



Teilfinanzhaushalt Produktbereich 55 Natur- und Landschaftspflege, Friedhofswesen

Gemeinde Ostrach

Nr.	Sachkto/ Glieder- ungscode	Teilfinanzhaushalt Einzahlungs- und Auszahlungsarten	Ergebnis 2019	Ansatz 2020	Ansatz 2021	VE	Plan 2022	Plan 2023 Plan 2024
17		= Veranschl. Finanzierungsmittelübers./- bedarf aus Invest. (Saldo Nr. 9 und 16)	-81.946,63	-70.000				
18		= Veranschl. Finanzierungsmittelüberschuss/-bedarf (Saldo Nr. 3 und 17)	-188.863,43	-185.000	-106.000		-107.100	-107.400 -108.100

Haushaltsplan 2021 der Gemeinde Ostrach



Teilergebnishaushalt einschließlich Finanzplanung

Produktgruppe 5510 Öffentliches Grün Landschaftsbau - [THH 5]

Gemeinde Ostrach

Nr.	Sachkto/ Glieder- ungscode	Teilergebnishaushalt Ertrags- und Aufwandsarten	Ergebnis 2019	Ansatz 2020	Ansatz 2021	Plan 2022	Plan 2023	Plan 2024
1	010	+ Steuern und ähnliche Abgaben						
2	020	+ Zuweisungen und Zuwendungen, Umlagen						
3	025	+ Aufgelöste Investitionszuwendungen und - beiträge	15.881,04	15.800	15.800	15.800	15.800	15.800
	3161000	Erträge a.d.Auflösung v.Sonderposten a.Zuwendungen	15.881,04	15.800	15.800	15.800	15.800	15.800
4	030	+ Sonstige Transfererträge						
5	040	+ Entgelte f. öffentl. Leistungen o. Einrichtungen						
6	050	+ Sonstige privatrechtliche Leistungsentgelte	769,00	1.800	500	500	500	500
	3411000	Mieten und Pachten	684,00	1.000	500	500	500	500
	3461000	Sonstige privatrechtliche Leistungsentgelte	85,00	800				
7	060	+ Kostenerstattungen und Kostenumlagen						
8	070	+ Zinsen und ähnliche Erträge						
9	080	+ Aktivierte Eigenleistungen und Bestandveränderg.						
10	090	+ Sonstige ordentliche Erträge	83,80					
	3571000	Erträge aus der Auflösung von sonstigen Sonderpost	83,80					
11	100	= Ordentliche Erträge (Summe Nr. 1 bis 10)	16.733,84	17.600	16.300	16.300	16.300	16.300
12	110	- Personalaufwendungen	-3.211,22	-6.200	-6.100	-6.200	-6.200	-6.200
	4012000	Dienstaufwendungen Arbeitnehmer	-2.582,10	-5.100	-5.000	-5.100	-5.100	-5.100
	4022000	Beiträge zu Versorgungskassen Arbeitnehmer	-90,80	-100	-100	-100	-100	-100
	4032000	Beiträge zur gesetzl. SozialversicheruArbeitnehmer	-538,32	-1.000	-1.000	-1.000	-1.000	-1.000
13	120	- Versorgungsaufwendungen						
14	130	- Aufwendungen für Sach- und Dienstleistungen	-80.277,48	-72.500	-81.000	-81.800	-82.300	-82.600
	4211000	Unterhaltung der Grundstücke und baulichen Anlagen	-50.073,53	-50.000	-50.000	-50.500	-50.800	-51.000
	4212000	Unterhaltung des sonstigen unbeweglichen Vermögens	-527,52					
	4221000	Unterhaltung des beweglichen Vermögens	-1.099,90	-500	-2.000	-2.000	-2.000	-2.000
	4251000	Haltung von Fahrzeugen	-16.662,91	-10.000	-15.000	-15.200	-15.200	-15.300
	4261000	Besondere Aufwendungen für Beschäftigte	-782,03		-4.000	-4.000	-4.100	-4.100
	4271000	Besondere Verwaltungs- und Betriebsaufwendungen	-11.131,59	-12.000	-10.000	-10.100	-10.200	-10.200
15	140	- Abschreibungen	-23.350,82	-31.800	-25.800	-24.200	-23.700	-23.300
	4711000	AfA auf imm.Vermögensgegenstände u.Sachvermögen	-23.350,82	-31.800	-25.800	-24.200	-23.700	-23.300
16	150	- Zinsen und ähnliche Aufwendungen						
17	160	- Transferaufwendungen						
18	170	- Sonstige ordentliche Aufwendungen	-37,30					
	4431000	Geschäftsaufwendungen	-37,30					
19	180	= Ordentliche Aufwendungen (Summe Nr. 12 bis 18)	-106.876,82	-110.500	-112.900	-112.200	-112.200	-112.100
20	190	= Veranschlagtes ordentliches Ergebnis (Summe Nr. 11 und 19)	-90.142,98	-92.900	-96.600	-95.900	-95.900	-95.800
21	196	+ Erträge aus internen Leistungen						

Haushaltsplan 2021 der Gemeinde Ostrach



Teilergebnishaushalt einschließlich Finanzplanung

Produktgruppe 5510 Öffentliches Grün Landschaftsbau - [THH 5]

Gemeinde Ostrach

Nr.	Sachkto./ Glieder- ungscode	Teilergebnishaushalt Ertrags- und Aufwandsarten	Ergebnis 2019	Ansatz 2020	Ansatz 2021	Plan 2022	Plan 2023	Plan 2024
22	198	- Aufwendungen für interne Leistungen		-123.500	-124.000	-125.200	-125.900	-126.500
	4811000	Aufwendungen aus internen Leistungsbeziehungen		-123.500	-124.000	-125.200	-125.900	-126.500
23	199	- kalkulatorische Kosten						
24	330	= Veranschlagtes kalkulatorisches Ergebnis (Saldo Nr. 21 bis 23)		-123.500	-124.000	-125.200	-125.900	-126.500
25	340	= Veranschlagter Nettoressourcenbedarf/- überschuss (Summe Nr. 20 und 24)	-90.142,98	-216.400	-220.600	-221.100	-221.800	-222.300

Haushaltsplan 2021 der Gemeinde Ostrach



Teilfinanzhaushalt Produktgruppe 5510 Öffentliches Grün Landschaftsbau - [THH 5]

Gemeinde Ostrach

Nr.	Sachkto./Gliederungscode	Teilfinanzhaushalt Einzahlungs- und Auszahlungsarten	Ergebnis 2019	Ansatz 2020	Ansatz 2021	VE	Plan 2022	Plan 2023 Plan 2024
1	010-080	+ Summe Einzahlungen aus lfd. Verwaltungstätigkeit (o. ao. Ertr. a. Verm.veräuß)	799,00	1.800	500		500	500 500
	6411000	Mieten u. Pachten inkl. Nebenkostenant.a.Mietvertr	714,00	1.000	500		500	500 500
	6461000	Sonstige privatrechtliche Leistungsentgelte	85,00	800				
2	100-150	- Summe Auszahlungen aus lfd. Verwaltungstätigkeit	-82.992,30	-78.700	-87.100		-88.000	-88.500 -88.800
	7012000	DienstbezügeArbeitnehmer	-2.582,10	-5.100	-5.000		-5.100	-5.100 -5.100
	7022000	Beiträge zu Versorgungskassen Arbeitnehmer	-90,80	-100	-100		-100	-100 -100
	7032000	Beiträge zur gesetzlichen Sozialvers. Arbeitnehmer	-538,32	-1.000	-1.000		-1.000	-1.000 -1.000
	7211000	Unterhaltung der Grundstücke und baulichen Anlagen	-49.539,83	-50.000	-50.000		-50.500	-50.800 -51.000
	7212000	Unterhaltung des sonstigen unbeweglichen Vermögens	-527,52					
	7221000	Unterhaltung des beweglichen Vermögens	-1.099,90	-500	-2.000		-2.000	-2.000 -2.000
	7251000	Haltung von Fahrzeugen	-16.662,91	-10.000	-15.000		-15.200	-15.200 -15.300
	7261000	Besondere zahlungswirksame Aufw.f.Beschäftigte	-782,03		-4.000		-4.000	-4.100 -4.100
	7271000	Besondere Verwaltungs- und Betriebsauszahlungen	-11.131,59	-12.000	-10.000		-10.100	-10.200 -10.200
	7431000	Geschäftsauszahlungen	-37,30					
3		= Zahlungsmittelüberschuss/-bedarf der Ergebnisrechnung (Saldo Nr. 1 und 2)	-82.193,30	-76.900	-86.600		-87.500	-88.000 -88.300
4	180	+ Einzahlungen aus Investitionszuwendungen						
5	190	+ Einzahlungen aus Investitionsbeitr. und ähnl. Entgelten für Invest.tätigkeiten						
6	200	+ Einzahlungen aus der Veräußerung von Sachvermögen						
7	210	+ Einzahlungen aus der Veräußerung von Finanzvermögen						
8	220	+ Einzahlungen für sonstige Investitionstätigkeiten						

Haushaltsplan 2021 der Gemeinde Ostrach



Teilfinanzhaushalt Produktgruppe 5510 Öffentliches Grün Landschaftsbau - [THH 5]

Gemeinde Ostrach

Nr.	Sachkto/ Glieder- ungscode	Teilfinanzhaushalt Einzahlungs- und Auszahlungsarten	Ergebnis 2019	Ansatz 2020	Ansatz 2021	VE	Plan 2022	Plan 2023 Plan 2024
9		= Einzahlungen aus Investitionstätigkeit (Summe Nr. 4 bis 8)						
10	240	- Auszahlungen für den Erwerb von Grundstücken und Gebäuden	-1.005,55					
	7821000	Ausz. für den Erwerb von Grundstücken und Gebäuden	-1.005,55					
11	250	- Auszahlungen für Baumaßnahmen						
12	260	- Auszahlungen für den Erwerb von beweglichem Sachvermögen						
13	270	- Auszahlungen für den Erwerb von Finanzvermögen						
14	280	- Auszahlungen für Investitionsförderungsmaßnahmen						
15	290	- Auszahlungen für den Erwerb von immateriellen Vermögensgegenständen						
16		= Auszahlungen aus Investitionstätigkeit (Saldo Nr. 10 bis 15)	-1.005,55					
17		= Veranschl. Finanzierungsmittelübers./- bedarf aus Invest. (Saldo Nr. 9 und 16)	-1.005,55					
18		= Veranschl. Finanzierungsmittelüberschuss/-bedarf (Saldo Nr. 3 und 17)	-83.198,85	-76.900	-86.600		-87.500	-88.000 -88.300

Haushaltsplan 2021 der Gemeinde Ostrach



Einzeldarstellung der Investitionsmaßnahmen

Produktgruppe 5510 Öffentliches Grün Landschaftsbau - [THH 5]

Gemeinde Ostrach

Nr.	Investitionsmaßnahmen Einzahlungs- und Auszahlungsarten	Gesamtang. z. Maßnahme -nachrichtl.-	Bisher finanziert	Ermächtigungs- übertragungen aus Vorvorj.	Ergebnis 2019	Ansatz 2020	Ansatz 2021	VE
Investition I-5510-001 Bank mit Lehne feuerverzinkt, blau								
7	- Auszahlungen für den Erwerb von Grundstücken und Gebäuden	0	-1.005,55	0	-1.005,55	0	0	0
13	= Summe der Auszahlungen aus Investitionstätigkeit (Summe Nr. 7 - 12)	0	-1.005,55	0	-1.005,55	0	0	0
14	= Saldo aus Investitionstätigkeit (Saldo Nr. 6 + 13)	0	-1.005,55	0	-1.005,55	0	0	0
16	= Gesamtkosten der Maßnahme (Summe Nr. 13 + 15)	0	-1.005,55	0	-1.005,55	0	0	0

Haushaltsplan 2021 der Gemeinde Ostrach



Produktbeschreibung

Produktgruppe 5520 Gewässerschutz Öffentl Gewässer Wasserb Anlagen - [THH 5]

Gemeinde Ostrach

Produktbereich	55	Natur- und Landschaftspflege, Friedhofswesen
Produktgruppe	5520	Gewässerschutz Öffentl Gewässer Wasserb Anlagen - [THH 5]

Produktinformation

Allgemeine Ziele	<p>Erhalt und Verbesserung der Qualität der Oberflächengewässer</p> <p>Erhalt und Entwicklung naturnaher Oberflächengewässer</p> <p>Schutz des Grundwassers vor schädlichen Stoffeinträgen</p> <p>Nachhaltige Oberflächen- und Grundwasserbewirtschaftung</p> <p>Erhalt und Verbesserung des Hochwasserschutzes</p>
-------------------------	---

Haushaltsplan 2021 der Gemeinde Ostrach



Teilergebnishaushalt einschließlich Finanzplanung

Produktgruppe 5520 Gewässerschutz Öffentl Gewässer Wasserb Anlagen - [THH 5]

Gemeinde Ostrach

Nr.	Sachtkto./ Glieder- ungscode	Teilergebnishaushalt Ertrags- und Aufwandsarten	Ergebnis 2019	Ansatz 2020	Ansatz 2021	Plan 2022	Plan 2023	Plan 2024
1	010	+ Steuern und ähnliche Abgaben						
2	020	+ Zuweisungen und Zuwendungen, Umlagen						
3	025	+ Aufgelöste Investitionszuwendungen und - beiträge						
4	030	+ Sonstige Transfererträge						
5	040	+ Entgelte f. öffentl. Leistungen o. Einrichtungen						
6	050	+ Sonstige privatrechtliche Leistungsentgelte						
7	060	+ Kostenerstattungen und Kostenumlagen						
8	070	+ Zinsen und ähnliche Erträge						
9	080	+ Aktivierte Eigenleistungen und Bestandveränderg.						
10	090	+ Sonstige ordentliche Erträge						
11	100	= Ordentliche Erträge (Summe Nr. 1 bis 10)						
12	110	- Personalaufwendungen	-3.129,09	-6.300				
	4012000	Dienstaufwendungen Arbeitnehmer	-2.250,00	-5.000				
	4022000	Beiträge zu Versorgungskassen Arbeitnehmer	-199,17	-300				
	4032000	Beiträge zur gesetzl. Sozialversicherung Arbeitnehmer	-679,92	-1.000				
13	120	- Versorgungsaufwendungen						
14	130	- Aufwendungen für Sach- und Dienstleistungen	-29.325,04	-40.000	-40.000	-40.400	-40.600	-40.800
	4212000	Unterhaltung des sonstigen unbeweglichen Vermögens	-29.325,04	-40.000	-40.000	-40.400	-40.600	-40.800
15	140	- Abschreibungen						
16	150	- Zinsen und ähnliche Aufwendungen						
17	160	- Transferaufwendungen	-4.168,77	-6.000	-8.000	-8.100	-8.100	-8.100
	4318000	Zuschüsse an übrige Bereiche	-3.393,77	-4.000	-6.000	-6.100	-6.100	-6.100
	4372000	Allgemeine Umlagen an Gde. und GVV (Kreisumlage)	-775,00	-2.000	-2.000	-2.000	-2.000	-2.000
18	170	- Sonstige ordentliche Aufwendungen	-1.002,12	-4.000	-1.000	-1.000	-1.000	-1.000
	4451000	Erstattungen an das Land	-1.002,12	-4.000	-1.000	-1.000	-1.000	-1.000
19	180	= Ordentliche Aufwendungen (Summe Nr. 12 bis 18)	-37.625,02	-56.300	-49.000	-49.500	-49.700	-49.900
20	190	= Veranschlagtes ordentliches Ergebnis (Summe Nr. 11 und 19)	-37.625,02	-56.300	-49.000	-49.500	-49.700	-49.900
21	196	+ Erträge aus internen Leistungen						
22	198	- Aufwendungen für interne Leistungen						
23	199	- kalkulatorische Kosten						
24	330	= Veranschlagtes kalkulatorisches Ergebnis (Saldo Nr. 21 bis 23)						
25	340	= Veranschlagter Nettoressourcenbedarf/- überschuss (Summe Nr. 20 und 24)	-37.625,02	-56.300	-49.000	-49.500	-49.700	-49.900

Haushaltsplan 2021 der Gemeinde Ostrach



Teilfinanzhaushalt Produktgruppe 5520 Gewässerschutz Öffentl Gewässer Wasserb Anlagen - [THH 5]

Gemeinde Ostrach

Nr.	Sachkto./ Glieder- ungscode	Teilfinanzhaushalt Einzahlungs- und Auszahlungsarten	Ergebnis 2019	Ansatz 2020	Ansatz 2021	VE	Plan 2022	Plan 2023 Plan 2024
1	010-080	+ Summe Einzahlungen aus lfd. Verwaltungstätigkeit (o. ao. Ertr. a. Verm.veräuß)						
2	100-150	- Summe Auszahlungen aus lfd. Verwaltungstätigkeit	-36.797,37	-56.300	-49.000		-49.500	-49.700 -49.900
	7012000	Dienstbezüge Arbeitnehmer	-2.250,00	-5.000				
	7022000	Beiträge zu Versorgungskassen Arbeitnehmer	-199,17	-300				
	7032000	Beiträge zur gesetzlichen Sozialvers. Arbeitnehmer	-679,92	-1.000				
	7212000	Unterhaltung des sonstigen unbeweglichen Vermögens	-28.497,39	-40.000	-40.000		-40.400	-40.600 -40.800
	7318000	Zuschüsse an übrige Bereiche	-3.393,77	-4.000	-6.000		-6.100	-6.100 -6.100
	7372000	Allgemeine Umlagen an Gemeinden und Gemeindeverbän	-775,00	-2.000	-2.000		-2.000	-2.000 -2.000
	7451000	Erstattungen an das Land	-1.002,12	-4.000	-1.000		-1.000	-1.000 -1.000
3		= Zahlungsmittelüberschuss/-bedarf der Ergebnisrechnung (Saldo Nr. 1 und 2)	-36.797,37	-56.300	-49.000		-49.500	-49.700 -49.900
4	180	+ Einzahlungen aus Investitionszuwendungen						
5	190	+ Einzahlungen aus Investitionsbeitr. und ähnl. Entgelten für Invest.tätigkeiten						
6	200	+ Einzahlungen aus der Veräußerung von Sachvermögen						
7	210	+ Einzahlungen aus der Veräußerung von Finanzvermögen						
8	220	+ Einzahlungen für sonstige Investitionstätigkeiten						
9		= Einzahlungen aus Investitionstätigkeit (Summe Nr. 4 bis 8)						
10	240	- Auszahlungen für den Erwerb von Grundstücken und Gebäuden						
11	250	- Auszahlungen für Baumaßnahmen	-3.491,27					
	7872000	Ausz. für Tiefbaumaßnahmen	-3.491,27					
12	260	- Auszahlungen für den Erwerb von beweglichem Sachvermögen						

Haushaltsplan 2021 der Gemeinde Ostrach



Teilfinanzhaushalt Produktgruppe 5520 Gewässerschutz Öffentl Gewässer Wasserb Anlagen - [THH 5]

Gemeinde Ostrach

Nr.	Sachto/ Glieder- ungscode	Teilfinanzhaushalt Einzahlungs- und Auszahlungsarten	Ergebnis 2019	Ansatz 2020	Ansatz 2021	VE	Plan 2022	Plan 2023 Plan 2024
13	270	- Auszahlungen für den Erwerb von Finanzvermögen						
14	280	- Auszahlungen für Investitionsförderungsmaßnahmen						
15	290	- Auszahlungen für den Erwerb von immateriellen Vermögensgegenständen						
16		= Auszahlungen aus Investitionstätigkeit (Saldo Nr. 10 bis 15)	-3.491,27					
17		= Veranschl. Finanzierungsmittelübers./-bedarf aus Invest. (Saldo Nr. 9 und 16)	-3.491,27					
18		= Veranschl. Finanzierungsmittelüberschuss/-bedarf (Saldo Nr. 3 und 17)	-40.288,64	-56.300	-49.000		-49.500	-49.700 -49.900

Haushaltsplan 2021 der Gemeinde Ostrach



Einzeldarstellung der Investitionsmaßnahmen

Produktgruppe 5520 Gewässerschutz Öffentl Gewässer Wasserb Anlagen - [THH 5]

Gemeinde Ostrach

Nr.	Investitionsmaßnahmen Einzahlungs- und Auszahlungsarten	Gesamtang. z. Maßnahme -nachrichtl.-	Bisher finanziert	Ermächtigungs übertragungen aus Vorvorj.	Ergebnis 2019	Ansatz 2020	Ansatz 2021	VE
Investition I-5520-001 Flst. 102/5, Gemarkung Magenbuch, Waldfläche								
8	- Auszahlungen für Baumaßnahmen	0	-3.483,96	0	-3.483,96	0	0	0
13	= Summe der Auszahlungen aus Investitionstätigkeit (Summe Nr. 7 - 12)	0	-3.483,96	0	-3.483,96	0	0	0
14	= Saldo aus Investitionstätigkeit (Saldo Nr. 6 + 13)	0	-3.483,96	0	-3.483,96	0	0	0
16	= Gesamtkosten der Maßnahme (Summe Nr. 13 + 15)	0	-3.483,96	0	-3.483,96	0	0	0
Investition I-5520-002 Flst. 413/1 Kreuzwiesen, Bach, Wangen								
8	- Auszahlungen für Baumaßnahmen	0	-7,31	0	-7,31	0	0	0
13	= Summe der Auszahlungen aus Investitionstätigkeit (Summe Nr. 7 - 12)	0	-7,31	0	-7,31	0	0	0
14	= Saldo aus Investitionstätigkeit (Saldo Nr. 6 + 13)	0	-7,31	0	-7,31	0	0	0
16	= Gesamtkosten der Maßnahme (Summe Nr. 13 + 15)	0	-7,31	0	-7,31	0	0	0

Haushaltsplan 2021 der Gemeinde Ostrach



Teilergebnishaushalt einschließlich Finanzplanung

Produktgruppe 5530 Friedhofs- und Bestattungswesen - [THH 5]

Gemeinde Ostrach

Nr.	Sachkto./ Glieder- ungscode	Teilergebnishaushalt Ertrags- und Aufwandsarten	Ergebnis 2019	Ansatz 2020	Ansatz 2021	Plan 2022	Plan 2023	Plan 2024
1	010	+ Steuern und ähnliche Abgaben						
2	020	+ Zuweisungen und Zuwendungen, Umlagen						
3	025	+ Aufgelöste Investitionszuwendungen und - beiträge	43.575,46	34.500	35.700	34.800	33.700	32.600
	3161000	Erträge a.d.Auflösung v.Sonderposten a.Zuwendungen	3.941,65		2.600	2.600	2.600	2.600
	3162000	Erträge a.d.Auflösung v.Sonderposten aus Beiträgen	39.633,81	34.500	33.100	32.200	31.100	30.000
4	030	+ Sonstige Transfererträge						
5	040	+ Entgelte f. öffentl. Leistungen o. Einrichtungen	111.491,00	125.000	125.000	126.300	126.900	127.500
	3321000	Benutzungsgebühren und ähnliche Entgelte	111.491,00	125.000	125.000	126.300	126.900	127.500
6	050	+ Sonstige privatrechtliche Leistungsentgelte	5.762,44	3.500	4.000	4.000	4.100	4.100
	3461000	Sonstige privatrechtliche Leistungsentgelte	5.762,44	3.500	4.000	4.000	4.100	4.100
7	060	+ Kostenerstattungen und Kostenumlagen	265,01	200	200	200	200	200
	3480000	Erstattungen vom Bund	265,01	200	200	200	200	200
8	070	+ Zinsen und ähnliche Erträge						
9	080	+ Aktivierte Eigenleistungen und Bestandveränderg.						
10	090	+ Sonstige ordentliche Erträge						
11	100	= Ordentliche Erträge (Summe Nr. 1 bis 10)	161.093,91	163.200	164.900	165.300	164.900	164.400
12	110	- Personalaufwendungen	-9.258,59	-12.900	-11.400	-11.500	-11.500	-11.700
	4012000	Dienstaufwendungen Arbeitnehmer	-7.204,99	-8.000	-8.000	-8.100	-8.100	-8.200
	4022000	Beiträge zu Versorgungskassen Arbeitnehmer	-358,20	-900	-900	-900	-900	-900
	4032000	Beiträge zur gesetzl. SozialversicheruArbeitnehmer	-1.695,40	-4.000	-2.500	-2.500	-2.500	-2.600
13	120	- Versorgungsaufwendungen						
14	130	- Aufwendungen für Sach- und Dienstleistungen	-39.289,70	-54.000	-48.000	-48.400	-48.700	-49.000
	4211000	Unterhaltung der Grundstücke und baulichen Anlagen	-18.746,84	-30.000	-20.000	-20.200	-20.300	-20.400
	4212000	Unterhaltung des sonstigen unbeweglichen Vermögens	-57,14	-2.000	-4.000	-4.000	-4.100	-4.100
	4221000	Unterhaltung des beweglichen Vermögens	-304,07	-1.000	-1.000	-1.000	-1.000	-1.000
	4241000	Bewirtschaftung der Grundst. u. baulichen Anlagen	-13.976,97	-14.000	-16.000	-16.200	-16.200	-16.300
	4251000	Haltung von Fahrzeugen	-2.459,68	-3.000	-3.000	-3.000	-3.000	-3.100
	4271000	Besondere Verwaltungs- und Betriebsaufwendungen	-3.745,00	-4.000	-4.000	-4.000	-4.100	-4.100
15	140	- Abschreibungen	-15.953,22	-16.700	-16.900	-16.900	-16.900	-16.900
	4711000	AfA auf imm.Vermögensgegenstände u.Sachvermögen	-15.953,22	-16.700	-16.900	-16.900	-16.900	-16.900
16	150	- Zinsen und ähnliche Aufwendungen						
17	160	- Transferaufwendungen	-178,95	-200	-200	-200	-200	-200
	4312000	Zuweisungen an Gemeinden und Gemeindeverbände	-178,95	-200	-200	-200	-200	-200
18	170	- Sonstige ordentliche Aufwendungen	-1.114,04	-1.200	-600	-600	-600	-600
	4431000	Geschäftsaufwendungen	-595,00	-600				
	4441000	Steuern, Versicherungen, Schadensfälle, Sonderabg.	-519,04	-600	-600	-600	-600	-600

Haushaltsplan 2021 der Gemeinde Ostrach



Teilergebnishaushalt einschließlich Finanzplanung

Produktgruppe 5530 Friedhofs- und Bestattungswesen - [THH 5]

Gemeinde Ostrach

Nr.	Sachkto/ Glieder- ungscode	Teilergebnishaushalt Ertrags- und Aufwandsarten	Ergebnis 2019	Ansatz 2020	Ansatz 2021	Plan 2022	Plan 2023	Plan 2024
19	180	= Ordentliche Aufwendungen (Summe Nr. 12 bis 18)	-65.794,50	-85.000	-77.100	-77.600	-77.900	-78.400
20	190	= Veranschlagtes ordentliches Ergebnis (Summe Nr. 11 und 19)	95.299,41	78.200	87.800	87.700	87.000	86.000
21	196	+ Erträge aus internen Leistungen						
22	198	- Aufwendungen für interne Leistungen		-78.100	-78.200	-79.000	-79.400	-79.800
	4811000	Aufwendungen aus internen Leistungsbeziehungen		-78.100	-78.200	-79.000	-79.400	-79.800
23	199	- kalkulatorische Kosten						
24	330	= Veranschlagtes kalkulatorisches Ergebnis (Saldo Nr. 21 bis 23)		-78.100	-78.200	-79.000	-79.400	-79.800
25	340	= Veranschlagter Nettoressourcenbedarf/-überschuss (Summe Nr. 20 und 24)	95.299,41	100	9.600	8.700	7.600	6.200

Haushaltsplan 2021 der Gemeinde Ostrach



Teilfinanzhaushalt Produktgruppe 5530 Friedhofs- und Bestattungswesen - [THH 5]

Gemeinde Ostrach

Nr.	Sachkto./Gliederungscode	Teilfinanzhaushalt Einzahlungs- und Auszahlungsarten	Ergebnis 2019	Ansatz 2020	Ansatz 2021	VE	Plan 2022	Plan 2023 Plan 2024
1	010-080	+ Summe Einzahlungen aus lfd. Verwaltungstätigkeit (o. ao. Ertr. a. Verm.veräuß)	119.829,01	128.700	129.200		130.500	131.200 131.800
	6321000	Benutzungsgebühren und ähnliche Entgelte	113.961,64	125.000	125.000		126.300	126.900 127.500
	6461000	Sonstige privatrechtliche Leistungsentgelte	5.602,36	3.500	4.000		4.000	4.100 4.100
	6480000	Erstattungen vom Bund	265,01	200	200		200	200 200
2	100-150	- Summe Auszahlungen aus lfd. Verwaltungstätigkeit	-49.841,28	-68.300	-60.200		-60.700	-61.000 -61.500
	7012000	Dienstbezüge Arbeitnehmer	-7.204,99	-8.000	-8.000		-8.100	-8.100 -8.200
	7022000	Beiträge zu Versorgungskassen Arbeitnehmer	-358,20	-900	-900		-900	-900 -900
	7032000	Beiträge zur gesetzlichen Sozialvers. Arbeitnehmer	-1.695,40	-4.000	-2.500		-2.500	-2.500 -2.600
	7211000	Unterhaltung der Grundstücke und baulichen Anlagen	-18.746,84	-30.000	-20.000		-20.200	-20.300 -20.400
	7212000	Unterhaltung des sonstigen unbeweglichen Vermögens	-57,14	-2.000	-4.000		-4.000	-4.100 -4.100
	7221000	Unterhaltung des beweglichen Vermögens	-304,07	-1.000	-1.000		-1.000	-1.000 -1.000
	7241000	Bewirtschaftung d. Grundstücke u. baulichen Anlagen	-13.976,97	-14.000	-16.000		-16.200	-16.200 -16.300
	7251000	Haltung von Fahrzeugen	-2.459,68	-3.000	-3.000		-3.000	-3.000 -3.100
	7271000	Besondere Verwaltungs- und Betriebsauszahlungen	-3.745,00	-4.000	-4.000		-4.000	-4.100 -4.100
	7312000	Zuweisungen an Gemeinden und Gemeindeverbände	-178,95	-200	-200		-200	-200 -200
	7431000	Geschäftsauszahlungen	-595,00	-600				
	7441000	Steuern, Versicherungen, Schadensfälle	-519,04	-600	-600		-600	-600 -600
3		= Zahlungsmittelüberschuss/-bedarf der Ergebnisrechnung (Saldo Nr. 1 und 2)	69.987,73	60.400	69.000		69.800	70.200 70.300
4	180	+ Einzahlungen aus Investitionszuwendungen						
5	190	+ Einzahlungen aus Investitionsbeitr. und ähnl. Entgelten für Invest.tätigkeiten						
6	200	+ Einzahlungen aus der Veräußerung von Sachvermögen						

Haushaltsplan 2021 der Gemeinde Ostrach



Teilfinanzhaushalt Produktgruppe 5530 Friedhofs- und Bestattungswesen - [THH 5]

Gemeinde Ostrach

Nr.	Sachkto./ Glieder- ungscode	Teilfinanzhaushalt Einzahlungs- und Auszahlungsarten	Ergebnis 2019	Ansatz 2020	Ansatz 2021	VE	Plan 2022	Plan 2023 Plan 2024
7	210	+ Einzahlungen aus der Veräußerung von Finanzvermögen						
8	220	+ Einzahlungen für sonstige Investitionstätigkeiten						
9		= Einzahlungen aus Investitionstätigkeit (Summe Nr. 4 bis 8)						
10	240	- Auszahlungen für den Erwerb von Grundstücken und Gebäuden						
11	250	- Auszahlungen für Baumaßnahmen	-39.689,48	-20.000				
	7872000	Ausz. für Tiefbaumaßnahmen	-39.689,48	-20.000				
12	260	- Auszahlungen für den Erwerb von beweglichem Sachvermögen						
13	270	- Auszahlungen für den Erwerb von Finanzvermögen						
14	280	- Auszahlungen für Investitionsförderungsmaßnahmen						
15	290	- Auszahlungen für den Erwerb von immateriellen Vermögensgegenständen						
16		= Auszahlungen aus Investitionstätigkeit (Saldo Nr. 10 bis 15)	-39.689,48	-20.000				
17		= Veranschl. Finanzierungsmittelübers./- bedarf aus Invest. (Saldo Nr. 9 und 16)	-39.689,48	-20.000				
18		= Veranschl. Finanzierungsmittelüberschuss/-bedarf (Saldo Nr. 3 und 17)	30.298,25	40.400	69.000		69.800	70.200 70.300

Haushaltsplan 2021 der Gemeinde Ostrach



Einzeldarstellung der Investitionsmaßnahmen

Produktgruppe 5530 Friedhofs- und Bestattungswesen - [THH 5]

Gemeinde Ostrach

Nr.	Investitionsmaßnahmen Einzahlungs- und Auszahlungsarten	Gesamtang. z. Maßnahme -nachrichtl.-	Bisher finanziert	Ermächtigungs übertragungen aus Vorvorj.	Ergebnis 2019	Ansatz 2020	Ansatz 2021	VE
Investition I-5530-001 Sanierung Friedhofsmauer Habsthal								
8	- Auszahlungen für Baumaßnahmen	-30.000	-13.226,85	0	-13.226,85	0	0	0
13	= Summe der Auszahlungen aus Investitionstätigkeit (Summe Nr. 7 - 12)	-30.000	-13.226,85	0	-13.226,85	0	0	0
14	= Saldo aus Investitionstätigkeit (Saldo Nr. 6 + 13)	-30.000	-13.226,85	0	-13.226,85	0	0	0
16	= Gesamtkosten der Maßnahme (Summe Nr. 13 + 15)	-30.000	-13.226,85	0	-13.226,85	0	0	0
Investition I-5530-002 Anschaffung Urnenstelen								
8	- Auszahlungen für Baumaßnahmen	-12.000	-11.736,97	0	-11.736,97	0	0	0
13	= Summe der Auszahlungen aus Investitionstätigkeit (Summe Nr. 7 - 12)	-12.000	-11.736,97	0	-11.736,97	0	0	0
14	= Saldo aus Investitionstätigkeit (Saldo Nr. 6 + 13)	-12.000	-11.736,97	0	-11.736,97	0	0	0
16	= Gesamtkosten der Maßnahme (Summe Nr. 13 + 15)	-12.000	-11.736,97	0	-11.736,97	0	0	0
Investition I-5530-003 Sanierung Friedhofsmauer Einhart								
8	- Auszahlungen für Baumaßnahmen	0	-14.725,66	0	-14.725,66	0	0	0
13	= Summe der Auszahlungen aus Investitionstätigkeit (Summe Nr. 7 - 12)	0	-14.725,66	0	-14.725,66	0	0	0
14	= Saldo aus Investitionstätigkeit (Saldo Nr. 6 + 13)	0	-14.725,66	0	-14.725,66	0	0	0
16	= Gesamtkosten der Maßnahme (Summe Nr. 13 + 15)	0	-14.725,66	0	-14.725,66	0	0	0
Investition I-5530-004 Sanierung Friedhofsmauern								
8	- Auszahlungen für Baumaßnahmen	-20.000	0,00	0	0,00	-20.000	0	0
13	= Summe der Auszahlungen aus Investitionstätigkeit (Summe Nr. 7 - 12)	-20.000	0,00	0	0,00	-20.000	0	0
14	= Saldo aus Investitionstätigkeit (Saldo Nr. 6 + 13)	-20.000	0,00	0	0,00	-20.000	0	0
16	= Gesamtkosten der Maßnahme (Summe Nr. 13 + 15)	-20.000	0,00	0	0,00	-20.000	0	0

Haushaltsplan 2021 der Gemeinde Ostrach



Produktbeschreibung

Produktgruppe 5540 Naturschutz und Landschaftspflege - [THH 5]

Gemeinde Ostrach

Produktbereich	55	Natur- und Landschaftspflege, Friedhofswesen
Produktgruppe	5540	Naturschutz und Landschaftspflege - [THH 5]

Produktinformation

Allgemeine Ziele	Schutz, Sicherung, Pflege und Gestaltung von Natur und Landschaft Erhaltung und Förderung der Arten- und Biotopvielfalt
-------------------------	--

Haushaltsplan 2021 der Gemeinde Ostrach



Teilergebnishaushalt einschließlich Finanzplanung

Produktgruppe 5540 Naturschutz und Landschaftspflege - [THH 5]

Gemeinde Ostrach

Nr.	Sachkto./ Glieder- ungscode	Teilergebnishaushalt Ertrags- und Aufwandsarten	Ergebnis 2019	Ansatz 2020	Ansatz 2021	Plan 2022	Plan 2023	Plan 2024
1	010	+ Steuern und ähnliche Abgaben						
2	020	+ Zuweisungen und Zuwendungen, Umlagen						
3	025	+ Aufgelöste Investitionszuwendungen und - beiträge						
4	030	+ Sonstige Transfererträge						
5	040	+ Entgelte f. öffentl. Leistungen o. Einrichtungen						
6	050	+ Sonstige privatrechtliche Leistungsentgelte						
7	060	+ Kostenerstattungen und Kostenumlagen						
8	070	+ Zinsen und ähnliche Erträge						
9	080	+ Aktivierte Eigenleistungen und Bestandveränderg.						
10	090	+ Sonstige ordentliche Erträge						
11	100	= Ordentliche Erträge (Summe Nr. 1 bis 10)						
12	110	- Personalaufwendungen						
13	120	- Versorgungsaufwendungen						
14	130	- Aufwendungen für Sach- und Dienstleistungen	-6.998,23	-7.000	-10.000	-10.100	-10.100	-10.200
	4211000	Unterhaltung der Grundstücke und baulichen Anlagen			-3.000	-3.000	-3.000	-3.100
	4212000	Unterhaltung des sonstigen unbeweglichen Vermögens	-6.998,23	-7.000	-7.000	-7.100	-7.100	-7.100
15	140	- Abschreibungen		-400	-500	-500	-500	-500
	4711000	AfA auf imm.Vermögensgegenstände u.Sachvermögen		-400	-500	-500	-500	-500
16	150	- Zinsen und ähnliche Aufwendungen						
17	160	- Transferaufwendungen	-10.000,00	-15.000	-15.000	-15.200	-15.200	-15.300
	4318000	Zuschüsse an übrige Bereiche	-10.000,00	-15.000	-15.000	-15.200	-15.200	-15.300
18	170	- Sonstige ordentliche Aufwendungen						
19	180	= Ordentliche Aufwendungen (Summe Nr. 12 bis 18)	-16.998,23	-22.400	-25.500	-25.800	-25.800	-26.000
20	190	= Veranschlagtes ordentliches Ergebnis (Summe Nr. 11 und 19)	-16.998,23	-22.400	-25.500	-25.800	-25.800	-26.000
21	196	+ Erträge aus internen Leistungen						
22	198	- Aufwendungen für interne Leistungen						
23	199	- kalkulatorische Kosten						
24	330	= Veranschlagtes kalkulatorisches Ergebnis (Saldo Nr. 21 bis 23)						
25	340	= Veranschlagter Nettoressourcenbedarf/- überschuss (Summe Nr. 20 und 24)	-16.998,23	-22.400	-25.500	-25.800	-25.800	-26.000

Haushaltsplan 2021 der Gemeinde Ostrach



Teilfinanzhaushalt Produktgruppe 5540 Naturschutz und Landschaftspflege

- [THH 5]

Gemeinde Ostrach

Nr.	Sachtkto./ Glieder- ungscode	Teilfinanzhaushalt Einzahlungs- und Auszahlungsarten	Ergebnis 2019	Ansatz 2020	Ansatz 2021	VE	Plan 2022	Plan 2023 Plan 2024
1	010-080	+ Summe Einzahlungen aus lfd. Verwaltungstätigkeit (o. ao. Ertr. a. Verm.veräuß)						
2	100-150	- Summe Auszahlungen aus lfd. Verwaltungstätigkeit	-16.998,23	-22.000	-25.000		-25.300	-25.300 -25.500
	7211000	Unterhaltung der Grundstücke und baulichen Anlagen			-3.000		-3.000	-3.000 -3.100
	7212000	Unterhaltung des sonstigen unbeweglichen Vermögens	-6.998,23	-7.000	-7.000		-7.100	-7.100 -7.100
	7318000	Zuschüsse an übrige Bereiche	-10.000,00	-15.000	-15.000		-15.200	-15.200 -15.300
3		= Zahlungsmittelüberschuss/-bedarf der Ergebnisrechnung (Saldo Nr. 1 und 2)	-16.998,23	-22.000	-25.000		-25.300	-25.300 -25.500
4	180	+ Einzahlungen aus Investitionszuwendungen						
5	190	+ Einzahlungen aus Investitionsbeitr. und ähnl. Entgelten für Invest.tätigkeiten						
6	200	+ Einzahlungen aus der Veräußerung von Sachvermögen						
7	210	+ Einzahlungen aus der Veräußerung von Finanzvermögen						
8	220	+ Einzahlungen für sonstige Investitionstätigkeiten						
9		= Einzahlungen aus Investitionstätigkeit (Summe Nr. 4 bis 8)						
10	240	- Auszahlungen für den Erwerb von Grundstücken und Gebäuden						
11	250	- Auszahlungen für Baumaßnahmen	-23.372,33	-50.000				
	7872000	Ausz. für Tiefbaumaßnahmen	-23.372,33	-50.000				
12	260	- Auszahlungen für den Erwerb von beweglichem Sachvermögen						
13	270	- Auszahlungen für den Erwerb von Finanzvermögen	-14.388,00					
	7853000	Ausz. für den Erwerb von sonst. Anteilen	-14.388,00					
14	280	- Auszahlungen für Investitionsförderungsmaßnahmen						
15	290	- Auszahlungen für den Erwerb von immateriellen Vermögensgegenständen						

Haushaltsplan 2021 der Gemeinde Ostrach



Teilfinanzhaushalt Produktgruppe 5540 Naturschutz und Landschaftspflege - [THH 5]

Gemeinde Ostrach

Nr.	Sachkto/ Glieder- ungscode	Teilfinanzhaushalt Einzahlungs- und Auszahlungsarten	Ergebnis 2019	Ansatz 2020	Ansatz 2021	VE	Plan 2022	Plan 2023 Plan 2024
16		= Auszahlungen aus Investitionstätigkeit (Saldo Nr. 10 bis 15)	-37.760,33	-50.000				
17		= Veranschl. Finanzierungsmittelübers./- bedarf aus Invest. (Saldo Nr. 9 und 16)	-37.760,33	-50.000				
18		= Veranschl. Finanzierungsmittelüberschuss/-bedarf (Saldo Nr. 3 und 17)	-54.758,56	-72.000	-25.000		-25.300	-25.300 -25.500

Haushaltsplan 2021 der Gemeinde Ostrach



Einzeldarstellung der Investitionsmaßnahmen

Produktgruppe 5540 Naturschutz und Landschaftspflege - [THH 5]

Gemeinde Ostrach

Nr.	Investitionsmaßnahmen Einzahlungs- und Auszahlungsarten	Gesamtang. z. Maßnahme -nachrichtl.-	Bisher finanziert	Ermächtigungs übertragungen aus Vorvorj.	Ergebnis 2019	Ansatz 2020	Ansatz 2021	VE
Investition I-5540-001 Naturschutzmaßnahmen für Ökokonto								
8	- Auszahlungen für Baumaßnahmen	-250.000	-23.372,33	0	-23.372,33	-50.000	0	0
13	= Summe der Auszahlungen aus Investitionstätigkeit (Summe Nr. 7 - 12)	-250.000	-23.372,33	0	-23.372,33	-50.000	0	0
14	= Saldo aus Investitionstätigkeit (Saldo Nr. 6 + 13)	-250.000	-23.372,33	0	-23.372,33	-50.000	0	0
16	= Gesamtkosten der Maßnahme (Summe Nr. 13 + 15)	-250.000	-23.372,33	0	-23.372,33	-50.000	0	0
Investition I-5540-003 Einzahlung Kapitalrücklage II ReKo GmbH								
10	- Auszahlungen für den Erwerb von Finanzvermögen	0	-14.388,00	0	-14.388,00	0	0	0
13	= Summe der Auszahlungen aus Investitionstätigkeit (Summe Nr. 7 - 12)	0	-14.388,00	0	-14.388,00	0	0	0
14	= Saldo aus Investitionstätigkeit (Saldo Nr. 6 + 13)	0	-14.388,00	0	-14.388,00	0	0	0
16	= Gesamtkosten der Maßnahme (Summe Nr. 13 + 15)	0	-14.388,00	0	-14.388,00	0	0	0

Haushaltsplan 2021 der Gemeinde Ostrach



Produktbeschreibung

Produktgruppe 5550 Forstwirtschaft - [THH 5]

Gemeinde Ostrach

Produktbereich	55	Natur- und Landschaftspflege, Friedhofswesen
Produktgruppe	5550	Forstwirtschaft - [THH 5]

Produktinformation

Kurzbeschreibung	Pflege und Bewirtschaftung des Waldes unter Berücksichtigung gesetzlicher Vorgaben und der Ziele des Waldeigentümers
-------------------------	--

Haushaltsplan 2021 der Gemeinde Ostrach



Teilergebnishaushalt einschließlich Finanzplanung Produktgruppe 5550 Forstwirtschaft - [THH 5]

Gemeinde Ostrach

Nr.	Sachkto./ Glieder- ungscode	Teilergebnishaushalt Ertrags- und Aufwandsarten	Ergebnis 2019	Ansatz 2020	Ansatz 2021	Plan 2022	Plan 2023	Plan 2024
1	010	+ Steuern und ähnliche Abgaben						
2	020	+ Zuweisungen und Zuwendungen, Umlagen	11.085,00					
	3141000	Zuweisungen für laufende Zwecke vom Land	11.085,00					
3	025	+ Aufgelöste Investitionszuwendungen und - beiträge						
4	030	+ Sonstige Transfererträge						
5	040	+ Entgelte f. öffentl. Leistungen o. Einrichtungen						
6	050	+ Sonstige privatrechtliche Leistungsentgelte	162.625,70	136.550	170.600	172.300	173.200	174.000
	3421000	Erträge aus Verkauf	162.625,70	136.550	170.600	172.300	173.200	174.000
7	060	+ Kostenerstattungen und Kostenumlagen						
8	070	+ Zinsen und ähnliche Erträge						
9	080	+ Aktivierte Eigenleistungen und Bestandveränderg.						
10	090	+ Sonstige ordentliche Erträge						
11	100	= Ordentliche Erträge (Summe Nr. 1 bis 10)	173.710,70	136.550	170.600	172.300	173.200	174.000
12	110	- Personalaufwendungen	-6.445,56	-7.700				
	4012000	Dienstaufwendungen Arbeitnehmer	-4.950,00	-6.000				
	4032000	Beiträge zur gesetzl. Sozialversicherung Arbeitnehmer	-1.495,56	-1.700				
13	120	- Versorgungsaufwendungen						
14	130	- Aufwendungen für Sach- und Dienstleistungen	-158.632,00	-88.450	-122.400	-123.700	-124.200	-124.900
	4212000	Unterhaltung des sonstigen unbeweglichen Vermögens	-2.555,23	-7.500	-7.500	-7.600	-7.600	-7.700
	4241000	Bewirtschaftung der Grundst. u. baulichen Anlagen	-4.318,95	-7.000	-7.500	-7.600	-7.600	-7.700
	4251000	Haltung von Fahrzeugen	-533,85					
	4271000	Besondere Verwaltungs- und Betriebsaufwendungen	-151.079,83	-73.950	-107.400	-108.500	-109.000	-109.500
	4271001	Besondere Verwaltungs- und Betriebsaufwendungen	-144,14					
15	140	- Abschreibungen						
16	150	- Zinsen und ähnliche Aufwendungen						
17	160	- Transferaufwendungen						
18	170	- Sonstige ordentliche Aufwendungen	-27.594,53	-30.000	-32.000	-32.300	-32.500	-32.600
	4429000	Sonst. Aufw. f. d. Inanspr. von Rechten u. Diensten	-333,32					
	4441000	Steuern, Versicherungen, Schadensfälle, Sonderabg.	-3.496,39	-1.000	-1.000	-1.000	-1.000	-1.000
	4451000	Erstattungen an das Land	-23.764,82	-29.000	-31.000	-31.300	-31.500	-31.600
19	180	= Ordentliche Aufwendungen (Summe Nr. 12 bis 18)	-192.672,09	-126.150	-154.400	-156.000	-156.700	-157.500
20	190	= Veranschlagtes ordentliches Ergebnis (Summe Nr. 11 und 19)	-18.961,39	10.400	16.200	16.300	16.500	16.500
21	196	+ Erträge aus internen Leistungen						
22	198	- Aufwendungen für interne Leistungen						
23	199	- kalkulatorische Kosten						

Haushaltsplan 2021 der Gemeinde Ostrach



Teilergebnishaushalt einschließlich Finanzplanung Produktgruppe 5550 Forstwirtschaft - [THH 5]

Gemeinde Ostrach

Nr.	Sachto/ Glieder- ungscode	Teilergebnishaushalt Ertrags- und Aufwandsarten	Ergebnis 2019	Ansatz 2020	Ansatz 2021	Plan 2022	Plan 2023	Plan 2024
24	330	= Veranschlagtes kalkulatorisches Ergebnis (Saldo Nr. 21 bis 23)						
25	340	= Veranschlagter Nettoressourcenbedarf/- überschuss (Summe Nr. 20 und 24)	-18.961,39	10.400	16.200	16.300	16.500	16.500

Haushaltsplan 2021 der Gemeinde Ostrach



Teilfinanzhaushalt Produktgruppe 5550 Forstwirtschaft - [THH 5]

Gemeinde Ostrach

Nr.	Sachkto./ Glieder- ungscode	Teilfinanzhaushalt Einzahlungs- und Auszahlungsarten	Ergebnis 2019	Ansatz 2020	Ansatz 2021	VE	Plan 2022	Plan 2023 Plan 2024
1	010-080	+ Summe Einzahlungen aus lfd. Verwaltungstätigkeit (o. ao. Ertr. a. Verm.veräuß)	173.546,70	136.550	170.600		172.300	173.200 174.000
	6141000	Zuweisungen für laufende Zwecke vom Land	11.085,00					
	6421000	Einzahlungen aus Verkauf	162.461,70	136.550	170.600		172.300	173.200 174.000
2	100-150	- Summe Auszahlungen aus lfd. Verwaltungstätigkeit	-192.672,04	-126.150	-154.400		-156.000	-156.700 -157.500
	7012000	Dienstbezüge Arbeitnehmer	-4.950,00	-6.000				
	7032000	Beiträge zur gesetzlichen Sozialvers. Arbeitnehmer	-1.495,56	-1.700				
	7212000	Unterhaltung des sonstigen unbeweglichen Vermögens	-2.555,23	-7.500	-7.500		-7.600	-7.600 -7.700
	7241000	Bewirtschaftung d.Grundstücke u.baulichen Anlagen	-4.318,95	-7.000	-7.500		-7.600	-7.600 -7.700
	7251000	Haltung von Fahrzeugen	-533,85					
	7271000	Besondere Verwaltungs- und Betriebsauszahlungen	-151.223,97	-73.950	-107.400		-108.500	-109.000 -109.500
	7429000	Sonst. Ausz. für die Inanspr. von Rechten und Dien	-333,32					
	7441000	Steuern, Versicherungen, Schadensfälle	-3.496,34	-1.000	-1.000		-1.000	-1.000 -1.000
	7451000	Erstattungen an das Land	-23.764,82	-29.000	-31.000		-31.300	-31.500 -31.600
3		= Zahlungsmittelüberschuss/-bedarf der Ergebnisrechnung (Saldo Nr. 1 und 2)	-19.125,34	10.400	16.200		16.300	16.500 16.500
4	180	+ Einzahlungen aus Investitionszuwendungen						
5	190	+ Einzahlungen aus Investitionsbeitr. und ähnl. Entgelten für Invest.tätigkeiten						
6	200	+ Einzahlungen aus der Veräußerung von Sachvermögen						
7	210	+ Einzahlungen aus der Veräußerung von Finanzvermögen						
8	220	+ Einzahlungen für sonstige Investitionstätigkeiten						
9		= Einzahlungen aus Investitionstätigkeit (Summe Nr. 4 bis 8)						

Haushaltsplan 2021 der Gemeinde Ostrach



Teilfinanzhaushalt Produktgruppe 5550 Forstwirtschaft - [THH 5]

Gemeinde Ostrach

Nr.	Sachkto/ Glieder- ungscode	Teilfinanzhaushalt Einzahlungs- und Auszahlungsarten	Ergebnis 2019	Ansatz 2020	Ansatz 2021	VE	Plan 2022	Plan 2023 Plan 2024
10	240	- Auszahlungen für den Erwerb von Grundstücken und Gebäuden						
11	250	- Auszahlungen für Baumaßnahmen						
12	260	- Auszahlungen für den Erwerb von beweglichem Sachvermögen						
13	270	- Auszahlungen für den Erwerb von Finanzvermögen						
14	280	- Auszahlungen für Investitionsförderungsmaßnahmen						
15	290	- Auszahlungen für den Erwerb von immateriellen Vermögensgegenständen						
16		= Auszahlungen aus Investitionstätigkeit (Saldo Nr. 10 bis 15)						
17		= Veranschl. Finanzierungsmittelübers./-bedarf aus Invest. (Saldo Nr. 9 und 16)						
18		= Veranschl. Finanzierungsmittelüberschuss/-bedarf (Saldo Nr. 3 und 17)	-19.125,34	10.400	16.200		16.300	16.500 16.500

Haushaltsplan 2021 der Gemeinde Ostrach




Teilergebnishaushalt einschließlich Finanzplanung Produktgruppe 5551 Landwirtschaft - [THH 5]

Gemeinde Ostrach

Nr.	Sachkto./ Glieder- ungscode	Teilergebnishaushalt Ertrags- und Aufwandsarten	Ergebnis 2019	Ansatz 2020	Ansatz 2021	Plan 2022	Plan 2023	Plan 2024
1	010	+ Steuern und ähnliche Abgaben						
2	020	+ Zuweisungen und Zuwendungen, Umlagen						
3	025	+ Aufgelöste Investitionszuwendungen und - beiträge						
4	030	+ Sonstige Transfererträge						
5	040	+ Entgelte f. öffentl. Leistungen o. Einrichtungen						
6	050	+ Sonstige privatrechtliche Leistungsentgelte						
7	060	+ Kostenerstattungen und Kostenumlagen						
8	070	+ Zinsen und ähnliche Erträge						
9	080	+ Aktivierte Eigenleistungen und Bestandsveränderg.						
10	090	+ Sonstige ordentliche Erträge						
11	100	= Ordentliche Erträge (Summe Nr. 1 bis 10)						
12	110	- Personalaufwendungen						
13	120	- Versorgungsaufwendungen						
14	130	- Aufwendungen für Sach- und Dienstleistungen	-21.514,29	-30.000	-30.000	-30.300	-30.500	-30.600
	4212000	Unterhaltung des sonstigen unbeweglichen Vermögens	-21.514,29	-30.000	-30.000	-30.300	-30.500	-30.600
15	140	- Abschreibungen	-1,00					
	4711000	AfA auf imm.Vermögensgegenstände u.Sachvermögen	-1,00					
16	150	- Zinsen und ähnliche Aufwendungen						
17	160	- Transferaufwendungen						
18	170	- Sonstige ordentliche Aufwendungen	-276,00	-600	-600	-600	-600	-600
	4429000	Sonst. Aufw. f. d. Inanspr. von Rechten u.Diensten	-276,00	-600	-600	-600	-600	-600
19	180	= Ordentliche Aufwendungen (Summe Nr. 12 bis 18)	-21.791,29	-30.600	-30.600	-30.900	-31.100	-31.200
20	190	= Veranschlagtes ordentliches Ergebnis (Summe Nr. 11 und 19)	-21.791,29	-30.600	-30.600	-30.900	-31.100	-31.200
21	196	+ Erträge aus internen Leistungen						
22	198	- Aufwendungen für interne Leistungen						
23	199	- kalkulatorische Kosten						
24	330	= Veranschlagtes kalkulatorisches Ergebnis (Saldo Nr. 21 bis 23)						
25	340	= Veranschlagter Nettoressourcenbedarf/- überschuss (Summe Nr. 20 und 24)	-21.791,29	-30.600	-30.600	-30.900	-31.100	-31.200

Haushaltsplan 2021 der Gemeinde Ostrach

<div style="display: flex; align-items: center;"> <div style="flex: 1;">  </div> <div style="flex: 2;"> Teilfinanzhaushalt Produktgruppe 5551 Landwirtschaft - [THH 5] </div> </div> <div style="text-align: center; margin-top: 5px;">Gemeinde Ostrach</div>								
Nr.	Sachkto./Gliederungscode	Teilfinanzhaushalt Einzahlungs- und Auszahlungsarten	Ergebnis 2019	Ansatz 2020	Ansatz 2021	VE	Plan 2022	Plan 2023 Plan 2024
1	010-080	+ Summe Einzahlungen aus lfd. Verwaltungstätigkeit (o. ao. Ertr. a. Verm.veräuß)						
2	100-150	- Summe Auszahlungen aus lfd. Verwaltungstätigkeit	-21.790,29	-30.600	-30.600		-30.900	-31.100 -31.200
	7212000	Unterhaltung des sonstigen unbeweglichen Vermögens	-21.514,29	-30.000	-30.000		-30.300	-30.500 -30.600
	7429000	Sonst. Ausz. für die Inanspr. von Rechten und Dien	-276,00	-600	-600		-600	-600 -600
3		= Zahlungsmittelüberschuss/-bedarf der Ergebnisrechnung (Saldo Nr. 1 und 2)	-21.790,29	-30.600	-30.600		-30.900	-31.100 -31.200
4	180	+ Einzahlungen aus Investitionszuwendungen						
5	190	+ Einzahlungen aus Investitionsbeitr. und ähnl. Entgelten für Invest.tätigkeiten						
6	200	+ Einzahlungen aus der Veräußerung von Sachvermögen						
7	210	+ Einzahlungen aus der Veräußerung von Finanzvermögen						
8	220	+ Einzahlungen für sonstige Investitionstätigkeiten						
9		= Einzahlungen aus Investitionstätigkeit (Summe Nr. 4 bis 8)						
10	240	- Auszahlungen für den Erwerb von Grundstücken und Gebäuden						
11	250	- Auszahlungen für Baumaßnahmen						
12	260	- Auszahlungen für den Erwerb von beweglichem Sachvermögen						
13	270	- Auszahlungen für den Erwerb von Finanzvermögen						
14	280	- Auszahlungen für Investitionsförderungsmaßnahmen						
15	290	- Auszahlungen für den Erwerb von immateriellen Vermögensgegenständen						
16		= Auszahlungen aus Investitionstätigkeit (Saldo Nr. 10 bis 15)						

Haushaltsplan 2021 der Gemeinde Ostrach



Teilfinanzhaushalt Produktgruppe 5551 Landwirtschaft - [THH 5]

Gemeinde Ostrach

Nr.	Sachkto./ Glieder- ungscode	Teilfinanzhaushalt Einzahlungs- und Auszahlungsarten	Ergebnis 2019	Ansatz 2020	Ansatz 2021	VE	Plan 2022	Plan 2023 Plan 2024
17		= Veranschl. Finanzierungsmittelübers./- bedarf aus Invest. (Saldo Nr. 9 und 16)						
18		= Veranschl. Finanzierungsmittelüberschuss/-bedarf (Saldo Nr. 3 und 17)	-21.790,29	-30.600	-30.600		-30.900	-31.100 -31.200

Haushaltsplan 2021 der Gemeinde Ostrach



Teilergebnishaushalt einschließlich Finanzplanung Teilhaushalt 6 Wirtschaft und Tourismus

Gemeinde Ostrach

Nr.	Sachkto./ Glieder- ungscode	Teilergebnishaushalt Ertrags- und Aufwandsarten	Ergebnis 2019	Ansatz 2020	Ansatz 2021	Plan 2022	Plan 2023	Plan 2024
1	010	+ Steuern und ähnliche Abgaben						
2	020	+ Zuweisungen und Zuwendungen, Umlagen	486,90					
	3140000	Zuweisungen für laufende Zwecke vom Bund	486,90					
3	025	+ Aufgelöste Investitionszuwendungen und - beiträge	33.664,18	3.600	35.400	35.400	35.400	35.400
	3161000	Erträge a.d.Auflösung v.Sonderposten a.Zuwendungen	33.664,18	3.600	35.400	35.400	35.400	35.400
4	030	+ Sonstige Transfererträge						
5	040	+ Entgelte f. öffentl. Leistungen o. Einrichtungen	7.972,35	6.930	6.100	6.100	6.100	6.300
	3321000	Benutzungsgebühren und ähnliche Entgelte	7.972,35	6.930	6.100	6.100	6.100	6.300
6	050	+ Sonstige privatrechtliche Leistungsentgelte	6.207,49	4.500	100	100	100	100
	3411000	Mieten und Pachten	100,00	100	100	100	100	100
	3421000	Erträge aus Verkauf	441,00	3.000				
	3461000	Sonstige privatrechtliche Leistungsentgelte	5.666,49	1.400				
7	060	+ Kostenerstattungen und Kostenumlagen						
8	070	+ Zinsen und ähnliche Erträge						
9	080	+ Aktivierte Eigenleistungen und Bestandveränderg.						
10	090	+ Sonstige ordentliche Erträge	3.424,45	4.400	3.300	3.300	3.300	3.300
	3571000	Erträge aus der Auflösung von sonstigen Sonderpost	3.424,45	4.400	3.300	3.300	3.300	3.300
11	100	= Ordentliche Erträge (Summe Nr. 1 bis 10)	51.755,37	19.430	44.900	44.900	44.900	45.100
12	110	- Personalaufwendungen	-64.382,90	-69.900	-70.900	-71.500	-72.000	-72.300
	4012000	Dienstaufwendungen Arbeitnehmer	-49.533,79	-53.100	-54.200	-54.700	-55.000	-55.300
	4022000	Beiträge zu Versorgungskassen Arbeitnehmer	-4.249,47	-5.000	-4.900	-4.900	-5.000	-5.000
	4032000	Beiträge zur gesetzl. SozialversicheruArbeitnehmer	-10.599,64	-11.800	-11.800	-11.900	-12.000	-12.000
13	120	- Versorgungsaufwendungen						
14	130	- Aufwendungen für Sach- und Dienstleistungen	-170.032,12	-121.300	-116.300	-117.200	-117.900	-118.600
	4211000	Unterhaltung der Grundstücke und baulichen Anlagen	-26.339,83	-40.400	-38.300	-38.500	-38.700	-38.900
	4212000	Unterhaltung des sonstigen unbeweglichen Vermögens	-6.880,12	-8.000	-8.000	-8.100	-8.100	-8.200
	4221000	Unterhaltung des beweglichen Vermögens	-788,25	-700				
	4241000	Bewirtschaftung der Grundst. u. baulichen Anlagen	-28.082,42	-37.200	-35.000	-35.200	-35.600	-35.800
	4271000	Besondere Verwaltungs- und Betriebsaufwendungen	-107.941,50	-35.000	-35.000	-35.400	-35.500	-35.700
15	140	- Abschreibungen	-113.808,80	-143.100	-121.400	-121.400	-110.200	-109.900
	4711000	AfA auf imm.Vermögensgegenstände u.Sachvermögen	-113.808,80	-136.700	-114.000	-114.000	-102.800	-102.500
	4721000	Abschreibungen auf Finanzvermögen		-6.400	-7.400	-7.400	-7.400	-7.400
16	150	- Zinsen und ähnliche Aufwendungen						
17	160	- Transferaufwendungen	-6.738,26	-5.500	-6.000	-6.100	-6.100	-6.100
	4317000	Zuschüsse an private Unternehmen	-6.738,26	-5.500	-6.000	-6.100	-6.100	-6.100
18	170	- Sonstige ordentliche Aufwendungen	-39.809,02	-37.800	-36.800	-37.100	-37.200	-37.300
	4411000	Sonstige Personal- und Versorgungsaufwendungen		-500				
	4429000	Sonst. Aufw. f. d. Inanspr. von Rechten u.Diensten	-700,00	-700	-700	-700	-700	-700

Haushaltsplan 2021 der Gemeinde Ostrach



Teilergebnishaushalt einschließlich Finanzplanung Teilhaushalt 6 Wirtschaft und Tourismus

Gemeinde Ostrach

Nr.	Sachkto./ Glieder- ungscode	Teilergebnishaushalt Ertrags- und Aufwandsarten	Ergebnis 2019	Ansatz 2020	Ansatz 2021	Plan 2022	Plan 2023	Plan 2024
	4431000	Geschäftsaufwendungen	-7.584,90	-3.500	-3.300	-3.300	-3.300	-3.300
	4441000	Steuern, Versicherungen, Schadensfälle, Sonderabg.	-5.850,76	-6.100	-5.800	-5.800	-5.800	-5.800
	4452000	Erstattungen an Gemeinden und Gemeindeverbände	-25.673,36	-27.000	-27.000	-27.300	-27.400	-27.500
19	180	= Ordentliche Aufwendungen (Summe Nr. 12 bis 18)	-394.771,10	-377.600	-351.400	-353.300	-343.400	-344.200
20	190	= Veranschlagtes ordentliches Ergebnis (Summe Nr. 11 und 19)	-343.015,73	-358.170	-306.500	-308.400	-298.500	-299.100
21	196	+ Erträge aus internen Leistungen						
22	198	- Aufwendungen für interne Leistungen		-2.200	-2.200	-2.200	-2.200	-2.200
	4811000	Aufwendungen aus internen Leistungsbeziehungen		-2.200	-2.200	-2.200	-2.200	-2.200
23	199	- kalkulatorische Kosten						
24	330	= Veranschlagtes kalkulatorisches Ergebnis (Saldo Nr. 21 bis 23)		-2.200	-2.200	-2.200	-2.200	-2.200
25	340	= Veranschlagter Nettoressourcenbedarf/- überschuss (Summe Nr. 20 und 24)	-343.015,73	-360.370	-308.700	-310.600	-300.700	-301.300

Haushaltsplan 2021 der Gemeinde Ostrach



Teilfinanzhaushalt Teilhaushalt 6 Wirtschaft und Tourismus

Gemeinde Ostrach

Nr.	Sachkto./ Glieder- ungscode	Teilfinanzhaushalt Einzahlungs- und Auszahlungsarten	Ergebnis 2019	Ansatz 2020	Ansatz 2021	VE	Plan 2022	Plan 2023 Plan 2024
1	010-080	+ Summe Einzahlungen aus lfd. Verwaltungstätigkeit (o. ao. Ertr. a. Verm.veräuß)	14.666,74	11.430	6.200		6.200	6.200 6.400
	6140000	Zuweisungen für laufende Zwecke vom Bund	486,90					
	6321000	Benutzungsgebühren und ähnliche Entgelte	7.972,35	6.930	6.100		6.100	6.100 6.300
	6411000	Mieten u. Pachten inkl. Nebenkostenant.a.Mietvertr	100,00	100	100		100	100 100
	6421000	Einzahlungen aus Verkauf	441,00	3.000				
	6461000	Sonstige privatrechtliche Leistungsentgelte	5.666,49	1.400				
2	100-150	- Summe Auszahlungen aus lfd. Verwaltungstätigkeit	-278.219,72	-234.500	-230.000		-231.900	-233.200 -234.300
	7012000	DienstbezügeArbeitnehmer	-49.533,79	-53.100	-54.200		-54.700	-55.000 -55.300
	7022000	Beiträge zu Versorgungskassen Arbeitnehmer	-4.249,47	-5.000	-4.900		-4.900	-5.000 -5.000
	7032000	Beiträge zur gesetzlichen Sozialvers. Arbeitnehmer	-10.599,64	-11.800	-11.800		-11.900	-12.000 -12.000
	7211000	Unterhaltung der Grundstücke und baulichen Anlagen	-26.298,86	-40.400	-38.300		-38.500	-38.700 -38.900
	7212000	Unterhaltung des sonstigen unbeweglichen Vermögens	-6.880,12	-8.000	-8.000		-8.100	-8.100 -8.200
	7221000	Unterhaltung des beweglichen Vermögens	-788,25	-700				
	7241000	Bewirtschaftung d.Grundstücke u.baulichen Anlagen	-28.082,42	-37.200	-35.000		-35.200	-35.600 -35.800
	7271000	Besondere Verwaltungs- und Betriebsauszahlungen	-107.750,50	-35.000	-35.000		-35.400	-35.500 -35.700
	7317000	Zuschüsse an private Unternehmen	-6.738,26	-5.500	-6.000		-6.100	-6.100 -6.100
	7411000	Sonstige Personal- und Versorgungsauszahlungen		-500				
	7429000	Sonst. Ausz. für die Inanspr. von Rechten und Dien	-700,00	-700	-700		-700	-700 -700
	7431000	Geschäftsauszahlungen	-5.074,29	-3.500	-3.300		-3.300	-3.300 -3.300
	7441000	Steuern, Versicherungen, Schadensfälle	-5.850,76	-6.100	-5.800		-5.800	-5.800 -5.800
	7452000	Erstattungen an Gemeinden und Gemeindeverbände	-25.673,36	-27.000	-27.000		-27.300	-27.400 -27.500
3		= Zahlungsmittelüberschuss/-bedarf der Ergebnisrechnung (Saldo Nr. 1 und 2)	-263.552,98	-223.070	-223.800		-225.700	-227.000 -227.900

Haushaltsplan 2021 der Gemeinde Ostrach



Teilfinanzhaushalt Teilhaushalt 6 Wirtschaft und Tourismus

Gemeinde Ostrach

Nr.	Sachkto./ Glieder- ungscode	Teilfinanzhaushalt Einzahlungs- und Auszahlungsarten	Ergebnis 2019	Ansatz 2020	Ansatz 2021	VE	Plan 2022	Plan 2023 Plan 2024
4	180	+ Einzahlungen aus Investitionszuwendungen		15.000				
	6811000	Investitionszuweisungen vom Land		15.000				
5	190	+ Einzahlungen aus Investitionsbeitr. und ähnl. Entgelten für Invest.tätigkeiten						
6	200	+ Einzahlungen aus der Veräußerung von Sachvermögen						
7	210	+ Einzahlungen aus der Veräußerung von Finanzvermögen						
8	220	+ Einzahlungen für sonstige Investitionstätigkeiten						
9		= Einzahlungen aus Investitionstätigkeit (Summe Nr. 4 bis 8)		15.000				
10	240	- Auszahlungen für den Erwerb von Grundstücken und Gebäuden		-10.000				
	7821000	Ausz. für den Erwerb von Grundstücken und Gebäuden		-10.000				
11	250	- Auszahlungen für Baumaßnahmen						
12	260	- Auszahlungen für den Erwerb von beweglichem Sachvermögen						
13	270	- Auszahlungen für den Erwerb von Finanzvermögen						
14	280	- Auszahlungen für Investitionsförderungsmaßnahmen						
15	290	- Auszahlungen für den Erwerb von immateriellen Vermögensgegenständen						
16		= Auszahlungen aus Investitionstätigkeit (Saldo Nr. 10 bis 15)		-10.000				
17		= Veranschl. Finanzierungsmittelübers./- bedarf aus Invest. (Saldo Nr. 9 und 16)		5.000				
18		= Veranschl. Finanzierungsmittelüberschuss/-bedarf (Saldo Nr. 3 und 17)	-263.552,98	-218.070	-223.800		-225.700	-227.000 -227.900

Haushaltsplan 2021 der Gemeinde Ostrach



Teilergebnishaushalt einschließlich Finanzplanung Produktbereich 57 Wirtschaft und Tourismus

Gemeinde Ostrach

Nr.	Sachkto./ Glieder- ungscode	Teilergebnishaushalt Ertrags- und Aufwandsarten	Ergebnis 2019	Ansatz 2020	Ansatz 2021	Plan 2022	Plan 2023	Plan 2024
1	010	+ Steuern und ähnliche Abgaben						
2	020	+ Zuweisungen und Zuwendungen, Umlagen	486,90					
	3140000	Zuweisungen für laufende Zwecke vom Bund	486,90					
3	025	+ Aufgelöste Investitionszuwendungen und - beiträge	33.664,18	3.600	35.400	35.400	35.400	35.400
	3161000	Erträge a.d.Auflösung v.Sonderposten a.Zuwendungen	33.664,18	3.600	35.400	35.400	35.400	35.400
4	030	+ Sonstige Transfererträge						
5	040	+ Entgelte f. öffentl. Leistungen o. Einrichtungen	7.972,35	6.930	6.100	6.100	6.100	6.300
	3321000	Benutzungsgebühren und ähnliche Entgelte	7.972,35	6.930	6.100	6.100	6.100	6.300
6	050	+ Sonstige privatrechtliche Leistungsentgelte	6.207,49	4.500	100	100	100	100
	3411000	Mieten und Pachten	100,00	100	100	100	100	100
	3421000	Erträge aus Verkauf	441,00	3.000				
	3461000	Sonstige privatrechtliche Leistungsentgelte	5.666,49	1.400				
7	060	+ Kostenerstattungen und Kostenumlagen						
8	070	+ Zinsen und ähnliche Erträge						
9	080	+ Aktivierte Eigenleistungen und Bestandveränderg.						
10	090	+ Sonstige ordentliche Erträge	3.424,45	4.400	3.300	3.300	3.300	3.300
	3571000	Erträge aus der Auflösung von sonstigen Sonderpost	3.424,45	4.400	3.300	3.300	3.300	3.300
11	100	= Ordentliche Erträge (Summe Nr. 1 bis 10)	51.755,37	19.430	44.900	44.900	44.900	45.100
12	110	- Personalaufwendungen	-64.382,90	-69.900	-70.900	-71.500	-72.000	-72.300
	4012000	Dienstaufwendungen Arbeitnehmer	-49.533,79	-53.100	-54.200	-54.700	-55.000	-55.300
	4022000	Beiträge zu Versorgungskassen Arbeitnehmer	-4.249,47	-5.000	-4.900	-4.900	-5.000	-5.000
	4032000	Beiträge zur gesetzl. SozialversicheruArbeitnehmer	-10.599,64	-11.800	-11.800	-11.900	-12.000	-12.000
13	120	- Versorgungsaufwendungen						
14	130	- Aufwendungen für Sach- und Dienstleistungen	-170.032,12	-121.300	-116.300	-117.200	-117.900	-118.600
	4211000	Unterhaltung der Grundstücke und baulichen Anlagen	-26.339,83	-40.400	-38.300	-38.500	-38.700	-38.900
	4212000	Unterhaltung des sonstigen unbeweglichen Vermögens	-6.880,12	-8.000	-8.000	-8.100	-8.100	-8.200
	4221000	Unterhaltung des beweglichen Vermögens	-788,25	-700				
	4241000	Bewirtschaftung der Grundst. u. baulichen Anlagen	-28.082,42	-37.200	-35.000	-35.200	-35.600	-35.800
	4271000	Besondere Verwaltungs- und Betriebsaufwendungen	-107.941,50	-35.000	-35.000	-35.400	-35.500	-35.700
15	140	- Abschreibungen	-113.808,80	-143.100	-121.400	-121.400	-110.200	-109.900
	4711000	AfA auf imm.Vermögensgegenstände u.Sachvermögen	-113.808,80	-136.700	-114.000	-114.000	-102.800	-102.500
	4721000	Abschreibungen auf Finanzvermögen		-6.400	-7.400	-7.400	-7.400	-7.400
16	150	- Zinsen und ähnliche Aufwendungen						
17	160	- Transferaufwendungen	-6.738,26	-5.500	-6.000	-6.100	-6.100	-6.100
	4317000	Zuschüsse an private Unternehmen	-6.738,26	-5.500	-6.000	-6.100	-6.100	-6.100
18	170	- Sonstige ordentliche Aufwendungen	-39.809,02	-37.800	-36.800	-37.100	-37.200	-37.300
	4411000	Sonstige Personal- und Versorgungsaufwendungen		-500				
	4429000	Sonst. Aufw. f. d. Inanspr. von Rechten u.Diensten	-700,00	-700	-700	-700	-700	-700

Haushaltsplan 2021 der Gemeinde Ostrach



Teilergebnishaushalt einschließlich Finanzplanung Produktbereich 57 Wirtschaft und Tourismus

Gemeinde Ostrach

Nr.	Sachkto./ Glieder- ungscode	Teilergebnishaushalt Ertrags- und Aufwandsarten	Ergebnis 2019	Ansatz 2020	Ansatz 2021	Plan 2022	Plan 2023	Plan 2024
	4431000	Geschäftsaufwendungen	-7.584,90	-3.500	-3.300	-3.300	-3.300	-3.300
	4441000	Steuern, Versicherungen, Schadensfälle, Sonderabg.	-5.850,76	-6.100	-5.800	-5.800	-5.800	-5.800
	4452000	Erstattungen an Gemeinden und Gemeindeverbände	-25.673,36	-27.000	-27.000	-27.300	-27.400	-27.500
19	180	= Ordentliche Aufwendungen (Summe Nr. 12 bis 18)	-394.771,10	-377.600	-351.400	-353.300	-343.400	-344.200
20	190	= Veranschlagtes ordentliches Ergebnis (Summe Nr. 11 und 19)	-343.015,73	-358.170	-306.500	-308.400	-298.500	-299.100
21	196	+ Erträge aus internen Leistungen						
22	198	- Aufwendungen für interne Leistungen		-2.200	-2.200	-2.200	-2.200	-2.200
	4811000	Aufwendungen aus internen Leistungsbeziehungen		-2.200	-2.200	-2.200	-2.200	-2.200
23	199	- kalkulatorische Kosten						
24	330	= Veranschlagtes kalkulatorisches Ergebnis (Saldo Nr. 21 bis 23)		-2.200	-2.200	-2.200	-2.200	-2.200
25	340	= Veranschlagter Nettoressourcenbedarf/- überschuss (Summe Nr. 20 und 24)	-343.015,73	-360.370	-308.700	-310.600	-300.700	-301.300

Haushaltsplan 2021 der Gemeinde Ostrach



Teilfinanzhaushalt Produktbereich 57 Wirtschaft und Tourismus

Gemeinde Ostrach

Nr.	Sachkto./ Glieder- ungscode	Teilfinanzhaushalt Einzahlungs- und Auszahlungsarten	Ergebnis 2019	Ansatz 2020	Ansatz 2021	VE	Plan 2022	Plan 2023 Plan 2024
1	010-080	+ Summe Einzahlungen aus lfd. Verwaltungstätigkeit (o. ao. Ertr. a. Verm.veräuß)	14.666,74	11.430	6.200		6.200	6.200 6.400
	6140000	Zuweisungen für laufende Zwecke vom Bund	486,90					
	6321000	Benutzungsgebühren und ähnliche Entgelte	7.972,35	6.930	6.100		6.100	6.100 6.300
	6411000	Mieten u. Pachten inkl. Nebenkostenant.a.Mietvertr	100,00	100	100		100	100 100
	6421000	Einzahlungen aus Verkauf	441,00	3.000				
	6461000	Sonstige privatrechtliche Leistungsentgelte	5.666,49	1.400				
2	100-150	- Summe Auszahlungen aus lfd. Verwaltungstätigkeit	-278.219,72	-234.500	-230.000		-231.900	-233.200 -234.300
	7012000	Dienstbezüge Arbeitnehmer	-49.533,79	-53.100	-54.200		-54.700	-55.000 -55.300
	7022000	Beiträge zu Versorgungskassen Arbeitnehmer	-4.249,47	-5.000	-4.900		-4.900	-5.000 -5.000
	7032000	Beiträge zur gesetzlichen Sozialvers. Arbeitnehmer	-10.599,64	-11.800	-11.800		-11.900	-12.000 -12.000
	7211000	Unterhaltung der Grundstücke und baulichen Anlagen	-26.298,86	-40.400	-38.300		-38.500	-38.700 -38.900
	7212000	Unterhaltung des sonstigen unbeweglichen Vermögens	-6.880,12	-8.000	-8.000		-8.100	-8.100 -8.200
	7221000	Unterhaltung des beweglichen Vermögens	-788,25	-700				
	7241000	Bewirtschaftung d.Grundstücke u.baulichen Anlagen	-28.082,42	-37.200	-35.000		-35.200	-35.600 -35.800
	7271000	Besondere Verwaltungs- und Betriebsauszahlungen	-107.750,50	-35.000	-35.000		-35.400	-35.500 -35.700
	7317000	Zuschüsse an private Unternehmen	-6.738,26	-5.500	-6.000		-6.100	-6.100 -6.100
	7411000	Sonstige Personal- und Versorgungsauszahlungen		-500				
	7429000	Sonst. Ausz. für die Inanspr. von Rechten und Dien	-700,00	-700	-700		-700	-700 -700
	7431000	Geschäftsauszahlungen	-5.074,29	-3.500	-3.300		-3.300	-3.300 -3.300
	7441000	Steuern, Versicherungen, Schadensfälle	-5.850,76	-6.100	-5.800		-5.800	-5.800 -5.800
	7452000	Erstattungen an Gemeinden und Gemeindeverbände	-25.673,36	-27.000	-27.000		-27.300	-27.400 -27.500
3		= Zahlungsmittelüberschuss/-bedarf der Ergebnisrechnung (Saldo Nr. 1 und 2)	-263.552,98	-223.070	-223.800		-225.700	-227.000 -227.900

Haushaltsplan 2021 der Gemeinde Ostrach



Teilfinanzhaushalt Produktbereich 57 Wirtschaft und Tourismus

Gemeinde Ostrach

Nr.	Sachkto./ Glieder- ungscode	Teilfinanzhaushalt: Einzahlungs- und Auszahlungsarten	Ergebnis 2019	Ansatz 2020	Ansatz 2021	VE	Plan 2022	Plan 2023 Plan 2024
4	180	+ Einzahlungen aus Investitionszuwendungen		15.000				
	6811000	Investitionszuweisungen vom Land		15.000				
5	190	+ Einzahlungen aus Investitionsbeitr. und ähnl. Entgelten für Invest.tätigkeiten						
6	200	+ Einzahlungen aus der Veräußerung von Sachvermögen						
7	210	+ Einzahlungen aus der Veräußerung von Finanzvermögen						
8	220	+ Einzahlungen für sonstige Investitionstätigkeiten						
9		= Einzahlungen aus Investitionstätigkeit (Summe Nr. 4 bis 8)		15.000				
10	240	- Auszahlungen für den Erwerb von Grundstücken und Gebäuden		-10.000				
	7821000	Ausz. für den Erwerb von Grundstücken und Gebäuden		-10.000				
11	250	- Auszahlungen für Baumaßnahmen						
12	260	- Auszahlungen für den Erwerb von beweglichem Sachvermögen						
13	270	- Auszahlungen für den Erwerb von Finanzvermögen						
14	280	- Auszahlungen für Investitionsförderungsmaßnahmen						
15	290	- Auszahlungen für den Erwerb von immateriellen Vermögensgegenständen						
16		= Auszahlungen aus Investitionstätigkeit (Saldo Nr. 10 bis 15)		-10.000				
17		= Veranschl. Finanzierungsmittelübers./- bedarf aus Invest. (Saldo Nr. 9 und 16)		5.000				
18		= Veranschl. Finanzierungsmittelüberschuss/-bedarf (Saldo Nr. 3 und 17)	-263.552,98	-218.070	-223.800		-225.700	-227.000 -227.900

Haushaltsplan 2021 der Gemeinde Ostrach



Teilergebnishaushalt einschließlich Finanzplanung Kostenstelle 573001 Weithartsaal Einhart

Gemeinde Ostrach

Nr.	Sachkto./ Glieder- ungscode	Teilergebnishaushalt Ertrags- und Aufwandsarten	Ergebnis 2019	Ansatz 2020	Ansatz 2021	Plan 2022	Plan 2023	Plan 2024
1	010	+ Steuern und ähnliche Abgaben						
2	020	+ Zuweisungen und Zuwendungen, Umlagen						
3	025	+ Aufgelöste Investitionszuwendungen und - beiträge	1.391,04		1.400	1.400	1.400	1.400
	3161000	Erträge a.d.Auflösung v.Sonderposten a.Zuwendungen	1.391,04		1.400	1.400	1.400	1.400
4	030	+ Sonstige Transfererträge						
5	040	+ Entgelte f. öffentl. Leistungen o. Einrichtungen	2.832,17	2.530	2.500	2.500	2.500	2.600
	3321000	Benutzungsgebühren und ähnliche Entgelte	2.832,17	2.530	2.500	2.500	2.500	2.600
6	050	+ Sonstige privatrechtliche Leistungsentgelte						
7	060	+ Kostenerstattungen und Kostenumlagen						
8	070	+ Zinsen und ähnliche Erträge						
9	080	+ Aktivierte Eigenleistungen und Bestandveränderg.						
10	090	+ Sonstige ordentliche Erträge						
11	100	= Ordentliche Erträge (Summe Nr. 1 bis 10)	4.223,21	2.530	3.900	3.900	3.900	4.000
12	110	- Personalaufwendungen						
13	120	- Versorgungsaufwendungen						
14	130	- Aufwendungen für Sach- und Dienstleistungen	-6.856,64	-9.000	-9.000	-9.100	-9.100	-9.100
	4211000	Unterhaltung der Grundstücke und baulichen Anlagen	-2.057,66	-2.000	-2.000	-2.000	-2.000	-2.000
	4241000	Bewirtschaftung der Grundst. u. baulichen Anlagen	-4.798,98	-7.000	-7.000	-7.100	-7.100	-7.100
15	140	- Abschreibungen	-8.744,93	-8.700	-8.700	-8.700	-8.700	-8.700
	4711000	AfA auf imm.Vermögensgegenstände u.Sachvermögen	-8.744,93	-8.700	-8.700	-8.700	-8.700	-8.700
16	150	- Zinsen und ähnliche Aufwendungen						
17	160	- Transferaufwendungen						
18	170	- Sonstige ordentliche Aufwendungen	-589,54	-700	-700	-700	-700	-700
	4431000	Geschäftsaufwendungen	-168,71	-300	-300	-300	-300	-300
	4441000	Steuern, Versicherungen, Schadensfälle, Sonderabg.	-420,83	-400	-400	-400	-400	-400
19	180	= Ordentliche Aufwendungen (Summe Nr. 12 bis 18)	-16.191,11	-18.400	-18.400	-18.500	-18.500	-18.500
20	190	= Veranschlagtes ordentliches Ergebnis (Summe Nr. 11 und 19)	-11.967,90	-15.870	-14.500	-14.600	-14.600	-14.500
21	196	+ Erträge aus internen Leistungen						
22	198	- Aufwendungen für interne Leistungen						
23	199	- kalkulatorische Kosten						
24	330	= Veranschlagtes kalkulatorisches Ergebnis (Saldo Nr. 21 bis 23)						
25	340	= Veranschlagter Nettoressourcenbedarf/- überschuss (Summe Nr. 20 und 24)	-11.967,90	-15.870	-14.500	-14.600	-14.600	-14.500

Haushaltsplan 2021 der Gemeinde Ostrach



Teilfinanzhaushalt Kostenstelle 573001 Weithartsaal Einhart

Gemeinde Ostrach

Nr.	Sachkto./ Glieder- ungscode	Teilfinanzhaushalt Einzahlungs- und Auszahlungsarten	Ergebnis 2019	Ansatz 2020	Ansatz 2021	VE	Plan 2022	Plan 2023 Plan 2024
1	010-080	+ Summe Einzahlungen aus lfd. Verwaltungstätigkeit (o. ao. Ertr. a. Verm.veräuß)	2.832,17	2.530	2.500		2.500	2.500 2.600
	6321000	Benutzungsgebühren und ähnliche Entgelte	2.832,17	2.530	2.500		2.500	2.500 2.600
2	100-150	- Summe Auszahlungen aus lfd. Verwaltungstätigkeit	-7.446,18	-9.700	-9.700		-9.800	-9.800 -9.800
	7211000	Unterhaltung der Grundstücke und baulichen Anlagen	-2.057,66	-2.000	-2.000		-2.000	-2.000 -2.000
	7241000	Bewirtschaftung d.Grundstücke u.baulichen Anlagen	-4.798,98	-7.000	-7.000		-7.100	-7.100 -7.100
	7431000	Geschäftsauszahlungen	-168,71	-300	-300		-300	-300 -300
	7441000	Steuern, Versicherungen, Schadensfälle	-420,83	-400	-400		-400	-400 -400
3		= Zahlungsmittelüberschuss/-bedarf der Ergebnisrechnung (Saldo Nr. 1 und 2)	-4.614,01	-7.170	-7.200		-7.300	-7.300 -7.200
4	180	+ Einzahlungen aus Investitionszuwendungen						
5	190	+ Einzahlungen aus Investitionsbeitr. und ähnl. Entgelten für Invest.tätigkeiten						
6	200	+ Einzahlungen aus der Veräußerung von Sachvermögen						
7	210	+ Einzahlungen aus der Veräußerung von Finanzvermögen						
8	220	+ Einzahlungen für sonstige Investitionstätigkeiten						
9		= Einzahlungen aus Investitionstätigkeit (Summe Nr. 4 bis 8)						
10	240	- Auszahlungen für den Erwerb von Grundstücken und Gebäuden						
11	250	- Auszahlungen für Baumaßnahmen						
12	260	- Auszahlungen für den Erwerb von beweglichem Sachvermögen						
13	270	- Auszahlungen für den Erwerb von Finanzvermögen						
14	280	- Auszahlungen für Investitionsförderungsmaßnahmen						
15	290	- Auszahlungen für den Erwerb von immateriellen Vermögensgegenständen						

Haushaltsplan 2021 der Gemeinde Ostrach



Teilfinanzhaushalt Kostenstelle 573001 Weithartsaal Einhart

Gemeinde Ostrach

Nr.	Sachkto/ Glieder- ungscode	Teilfinanzhaushalt Einzahlungs- und Auszahlungsarten	Ergebnis 2019	Ansatz 2020	Ansatz 2021	VE	Plan 2022	Plan 2023 Plan 2024
16		= Auszahlungen aus Investitionstätigkeit (Saldo Nr. 10 bis 15)						
17		= Veranschl. Finanzierungsmittelübers./- bedarf aus Invest. (Saldo Nr. 9 und 16)						
18		= Veranschl. Finanzierungsmittelüberschuss/-bedarf (Saldo Nr. 3 und 17)	-4.614,01	-7.170	-7.200		-7.300	-7.300 -7.200

Haushaltsplan 2021 der Gemeinde Ostrach



Teilergebnishaushalt einschließlich Finanzplanung Kostenstelle 573002 Riedhalle Burgweiler

Gemeinde Ostrach

Nr.	Sachkto/ Glieder- ungscode	Teilergebnishaushalt Ertrags- und Aufwandsarten	Ergebnis 2019	Ansatz 2020	Ansatz 2021	Plan 2022	Plan 2023	Plan 2024
1	010	+ Steuern und ähnliche Abgaben						
2	020	+ Zuweisungen und Zuwendungen, Umlagen						
3	025	+ Aufgelöste Investitionszuwendungen und - beiträge	7.765,53		7.800	7.800	7.800	7.800
	3161000	Erträge a.d.Auflösung v.Sonderposten a.Zuwendungen	7.765,53		7.800	7.800	7.800	7.800
4	030	+ Sonstige Transfererträge						
5	040	+ Entgelte f. öffentl. Leistungen o. Einrichtungen	3.512,48	3.000	3.000	3.000	3.000	3.100
	3321000	Benutzungsgebühren und ähnliche Entgelte	3.512,48	3.000	3.000	3.000	3.000	3.100
6	050	+ Sonstige privatrechtliche Leistungsentgelte	272,33	200				
	3461000	Sonstige privatrechtliche Leistungsentgelte	272,33	200				
7	060	+ Kostenerstattungen und Kostenumlagen						
8	070	+ Zinsen und ähnliche Erträge						
9	080	+ Aktivierte Eigenleistungen und Bestandsveränderg.						
10	090	+ Sonstige ordentliche Erträge						
11	100	= Ordentliche Erträge (Summe Nr. 1 bis 10)	11.550,34	3.200	10.800	10.800	10.800	10.900
12	110	- Personalaufwendungen	3,59					
	4022000	Beiträge zu Versorgungskassen Arbeitnehmer	1,71					
	4032000	Beiträge zur gesetzl. SozialversicheruArbeitnehmer	1,88					
13	120	- Versorgungsaufwendungen						
14	130	- Aufwendungen für Sach- und Dienstleistungen	-13.258,54	-17.300	-16.000	-16.100	-16.300	-16.300
	4211000	Unterhaltung der Grundstücke und baulichen Anlagen	-11.082,64	-12.000	-12.000	-12.100	-12.200	-12.200
	4221000	Unterhaltung des beweglichen Vermögens	-243,30	-300				
	4241000	Bewirtschaftung der Grundst. u. baulichen Anlagen	-1.932,60	-5.000	-4.000	-4.000	-4.100	-4.100
15	140	- Abschreibungen	-17.073,97	-22.800	-17.100	-17.100	-17.100	-17.100
	4711000	AfA auf imm.Vermögensgegenstände u.Sachvermögen	-17.073,97	-22.800	-17.100	-17.100	-17.100	-17.100
16	150	- Zinsen und ähnliche Aufwendungen						
17	160	- Transferaufwendungen						
18	170	- Sonstige ordentliche Aufwendungen	-1.528,58	-1.700	-1.700	-1.700	-1.700	-1.700
	4431000	Geschäftsaufwendungen	-188,92	-200	-200	-200	-200	-200
	4441000	Steuern, Versicherungen, Schadensfälle, Sonderabg.	-1.339,66	-1.500	-1.500	-1.500	-1.500	-1.500
19	180	= Ordentliche Aufwendungen (Summe Nr. 12 bis 18)	-31.857,50	-41.800	-34.800	-34.900	-35.100	-35.100
20	190	= Veranschlagtes ordentliches Ergebnis (Summe Nr. 11 und 19)	-20.307,16	-38.600	-24.000	-24.100	-24.300	-24.200
21	196	+ Erträge aus internen Leistungen						
22	198	- Aufwendungen für interne Leistungen		-2.200	-2.200	-2.200	-2.200	-2.200
	4811000	Aufwendungen aus internen Leistungsbeziehungen		-2.200	-2.200	-2.200	-2.200	-2.200
23	199	- kalkulatorische Kosten						

Haushaltsplan 2021 der Gemeinde Ostrach



Teilergebnishaushalt einschließlich Finanzplanung Kostenstelle 573002 Riedhalle Burgweiler

Gemeinde Ostrach

Nr.	Sachkto/ Glieder- ungscode	Teilergebnishaushalt Ertrags- und Aufwandsarten	Ergebnis 2019	Ansatz 2020	Ansatz 2021	Plan 2022	Plan 2023	Plan 2024
24	330	= Veranschlagtes kalkulatorisches Ergebnis (Saldo Nr. 21 bis 23)		-2.200	-2.200	-2.200	-2.200	-2.200
25	340	= Veranschlagter Nettoressourcenbedarf/- überschuss (Summe Nr. 20 und 24)	-20.307,16	-40.800	-26.200	-26.300	-26.500	-26.400

Haushaltsplan 2021 der Gemeinde Ostrach



Teilfinanzhaushalt Kostenstelle 573002 Riedhalle Burgweiler

Gemeinde Ostrach

Nr.	Sachkto./ Glieder- ungscode	Teilfinanzhaushalt Einzahlungs- und Auszahlungsarten	Ergebnis 2019	Ansatz 2020	Ansatz 2021	VE	Plan 2022	Plan 2023 Plan 2024
1	010-080	+ Summe Einzahlungen aus lfd. Verwaltungstätigkeit (o. ao. Ertr. a. Verm.veräuß)	3.784,81	3.200	3.000		3.000	3.000 3.100
	6321000	Benutzungsgebühren und ähnliche Entgelte	3.512,48	3.000	3.000		3.000	3.000 3.100
	6461000	Sonstige privatrechtliche Leistungsentgelte	272,33	200				
2	100-150	- Summe Auszahlungen aus lfd. Verwaltungstätigkeit	-14.783,53	-19.000	-17.700		-17.800	-18.000 -18.000
	7022000	Beiträge zu Versorgungskassen Arbeitnehmer	1,71					
	7032000	Beiträge zur gesetzlichen Sozialvers. Arbeitnehmer	1,88					
	7211000	Unterhaltung der Grundstücke und baulichen Anlagen	-11.082,64	-12.000	-12.000		-12.100	-12.200 -12.200
	7221000	Unterhaltung des beweglichen Vermögens	-243,30	-300				
	7241000	Bewirtschaftung d.Grundstücke u.baulichen Anlagen	-1.932,60	-5.000	-4.000		-4.000	-4.100 -4.100
	7431000	Geschäftsauszahlungen	-188,92	-200	-200		-200	-200 -200
	7441000	Steuern, Versicherungen, Schadensfälle	-1.339,66	-1.500	-1.500		-1.500	-1.500 -1.500
3		= Zahlungsmittelüberschuss/-bedarf der Ergebnisrechnung (Saldo Nr. 1 und 2)	-10.998,72	-15.800	-14.700		-14.800	-15.000 -14.900
4	180	+ Einzahlungen aus Investitionszuwendungen						
5	190	+ Einzahlungen aus Investitionsbeitr. und ähnl. Entgelten für Invest.tätigkeiten						
6	200	+ Einzahlungen aus der Veräußerung von Sachvermögen						
7	210	+ Einzahlungen aus der Veräußerung von Finanzvermögen						
8	220	+ Einzahlungen für sonstige Investitionstätigkeiten						
9		= Einzahlungen aus Investitionstätigkeit (Summe Nr. 4 bis 8)						
10	240	- Auszahlungen für den Erwerb von Grundstücken und Gebäuden						
11	250	- Auszahlungen für Baumaßnahmen						
12	260	- Auszahlungen für den Erwerb von beweglichem Sachvermögen						

Haushaltsplan 2021 der Gemeinde Ostrach



Teilfinanzhaushalt Kostenstelle 573002 Riedhalle Burgweiler

Gemeinde Ostrach

Nr.	Sachto./ Glieder- ungscode	Teilfinanzhaushalt Einzahlungs- und Auszahlungsarten	Ergebnis 2019	Ansatz 2020	Ansatz 2021	VE	Plan 2022	Plan 2023 Plan 2024
13	270	- Auszahlungen für den Erwerb von Finanzvermögen						
14	280	- Auszahlungen für Investitionsförderungsmaßnahmen						
15	290	- Auszahlungen für den Erwerb von immateriellen Vermögensgegenständen						
16		= Auszahlungen aus Investitionstätigkeit (Saldo Nr. 10 bis 15)						
17		= Veranschl. Finanzierungsmittelübers./- bedarf aus Invest. (Saldo Nr. 9 und 16)						
18		= Veranschl. Finanzierungsmittelüberschuss/-bedarf (Saldo Nr. 3 und 17)	-10.998,72	-15.800	-14.700		-14.800	-15.000 -14.900

Haushaltsplan 2021 der Gemeinde Ostrach



Teilergebnishaushalt einschließlich Finanzplanung Kostenstelle 573003 Dorfgemeinschaftshaus Jettkofen

Gemeinde Ostrach

Nr.	Sachkto./ Glieder- ungscode	Teilergebnishaushalt Ertrags- und Aufwandsarten	Ergebnis 2019	Ansatz 2020	Ansatz 2021	Plan 2022	Plan 2023	Plan 2024
1	010	+ Steuern und ähnliche Abgaben						
2	020	+ Zuweisungen und Zuwendungen, Umlagen						
3	025	+ Aufgelöste Investitionszuwendungen und - beiträge	1.472,13		1.500	1.500	1.500	1.500
	3161000	Erträge a.d.Auflösung v.Sonderposten a.Zuwendungen	1.472,13		1.500	1.500	1.500	1.500
4	030	+ Sonstige Transfererträge						
5	040	+ Entgelte f. öffentl. Leistungen o. Einrichtungen		300				
	3321000	Benutzungsgebühren und ähnliche Entgelte		300				
6	050	+ Sonstige privatrechtliche Leistungsentgelte	200,00					
	3461000	Sonstige privatrechtliche Leistungsentgelte	200,00					
7	060	+ Kostenerstattungen und Kostenumlagen						
8	070	+ Zinsen und ähnliche Erträge						
9	080	+ Aktivierte Eigenleistungen und Bestandsveränderg.						
10	090	+ Sonstige ordentliche Erträge	2.045,27	1.300	2.000	2.000	2.000	2.000
	3571000	Erträge aus der Auflösung von sonstigen Sonderpost	2.045,27	1.300	2.000	2.000	2.000	2.000
11	100	= Ordentliche Erträge (Summe Nr. 1 bis 10)	3.717,40	1.600	3.500	3.500	3.500	3.500
12	110	- Personalaufwendungen	-548,92	-800	-800	-800	-800	-800
	4012000	Dienstaufwendungen Arbeitnehmer	-394,85	-500	-500	-500	-500	-500
	4022000	Beiträge zu Versorgungskassen Arbeitnehmer	-34,84	-100	-100	-100	-100	-100
	4032000	Beiträge zur gesetzl. SozialversicheruArbeitnehmer	-119,23	-200	-200	-200	-200	-200
13	120	- Versorgungsaufwendungen						
14	130	- Aufwendungen für Sach- und Dienstleistungen	-6.977,33	-6.000	-7.000	-7.000	-7.100	-7.200
	4211000	Unterhaltung der Grundstücke und baulichen Anlagen	-3.565,87	-2.000	-3.000	-3.000	-3.000	-3.100
	4241000	Bewirtschaftung der Grundst. u. baulichen Anlagen	-3.411,46	-4.000	-4.000	-4.000	-4.100	-4.100
15	140	- Abschreibungen	-6.312,20	-5.500	-6.600	-6.600	-6.600	-6.600
	4711000	AfA auf imm.Vermögensgegenstände u.Sachvermögen	-6.312,20	-5.500	-6.600	-6.600	-6.600	-6.600
16	150	- Zinsen und ähnliche Aufwendungen						
17	160	- Transferaufwendungen						
18	170	- Sonstige ordentliche Aufwendungen	-259,85	-300	-300	-300	-300	-300
	4441000	Steuern, Versicherungen, Schadensfälle, Sonderabg.	-259,85	-300	-300	-300	-300	-300
19	180	= Ordentliche Aufwendungen (Summe Nr. 12 bis 18)	-14.098,30	-12.600	-14.700	-14.700	-14.800	-14.900
20	190	= Veranschlagtes ordentliches Ergebnis (Summe Nr. 11 und 19)	-10.380,90	-11.000	-11.200	-11.200	-11.300	-11.400
21	196	+ Erträge aus internen Leistungen						
22	198	- Aufwendungen für interne Leistungen						
23	199	- kalkulatorische Kosten						

Haushaltsplan 2021 der Gemeinde Ostrach



Teilergebnishaushalt einschließlich Finanzplanung Kostenstelle 573003 Dorfgemeinschaftshaus Jettkofen

Gemeinde Ostrach

Nr.	Sachkto./ Glieder- ungscode	Teilergebnishaushalt Ertrags- und Aufwandsarten	Ergebnis 2019	Ansatz 2020	Ansatz 2021	Plan 2022	Plan 2023	Plan 2024
24	330	= Veranschlagtes kalkulatorisches Ergebnis (Saldo Nr. 21 bis 23)						
25	340	= Veranschlagter Nettoressourcenbedarf/- überschuss (Summe Nr. 20 und 24)	-10.380,90	-11.000	-11.200	-11.200	-11.300	-11.400

Haushaltsplan 2021 der Gemeinde Ostrach



Teilfinanzhaushalt Kostenstelle 573003 Dorfgemeinschaftshaus Jettkofen

Gemeinde Ostrach

Nr.	Sachkto./ Glieder- ungscode	Teilfinanzhaushalt Einzahlungs- und Auszahlungsarten	Ergebnis 2019	Ansatz 2020	Ansatz 2021	VE	Plan 2022	Plan 2023 Plan 2024
1	010-080	+ Summe Einzahlungen aus lfd. Verwaltungstätigkeit (o. ao. Ertr. a. Verm.veräuß)	200,00	300				
	6321000	Benutzungsgebühren und ähnliche Entgelte		300				
	6461000	Sonstige privatrechtliche Leistungsentgelte	200,00					
2	100-150	- Summe Auszahlungen aus lfd. Verwaltungstätigkeit	-7.786,10	-7.100	-8.100		-8.100	-8.200 -8.300
	7012000	Dienstbezüge Arbeitnehmer	-394,85	-500	-500		-500	-500 -500
	7022000	Beiträge zu Versorgungskassen Arbeitnehmer	-34,84	-100	-100		-100	-100 -100
	7032000	Beiträge zur gesetzlichen Sozialvers. Arbeitnehmer	-119,23	-200	-200		-200	-200 -200
	7211000	Unterhaltung der Grundstücke und baulichen Anlagen	-3.565,87	-2.000	-3.000		-3.000	-3.000 -3.100
	7241000	Bewirtschaftung d.Grundstücke u.baulichen Anlagen	-3.411,46	-4.000	-4.000		-4.000	-4.100 -4.100
	7441000	Steuern, Versicherungen, Schadensfälle	-259,85	-300	-300		-300	-300 -300
3		= Zahlungsmittelüberschuss/-bedarf der Ergebnisrechnung (Saldo Nr. 1 und 2)	-7.586,10	-6.800	-8.100		-8.100	-8.200 -8.300
4	180	+ Einzahlungen aus Investitionszuwendungen						
5	190	+ Einzahlungen aus Investitionsbeitr. und ähnl. Entgelten für Invest.tätigkeiten						
6	200	+ Einzahlungen aus der Veräußerung von Sachvermögen						
7	210	+ Einzahlungen aus der Veräußerung von Finanzvermögen						
8	220	+ Einzahlungen für sonstige Investitionstätigkeiten						
9		= Einzahlungen aus Investitionstätigkeit (Summe Nr. 4 bis 8)						
10	240	- Auszahlungen für den Erwerb von Grundstücken und Gebäuden						
11	250	- Auszahlungen für Baumaßnahmen						
12	260	- Auszahlungen für den Erwerb von beweglichem Sachvermögen						

Haushaltsplan 2021 der Gemeinde Ostrach



Teilfinanzhaushalt Kostenstelle 573003 Dorfgemeinschaftshaus Jettkofen

Gemeinde Ostrach

Nr.	Sachto./ Glieder- ungscode	Teilfinanzhaushalt Einzahlungs- und Auszahlungsarten	Ergebnis 2019	Ansatz 2020	Ansatz 2021	VE	Plan 2022	Plan 2023 Plan 2024
13	270	- Auszahlungen für den Erwerb von Finanzvermögen						
14	280	- Auszahlungen für Investitionsförderungsmaßnahmen						
15	290	- Auszahlungen für den Erwerb von immateriellen Vermögensgegenständen						
16		= Auszahlungen aus Investitionstätigkeit (Saldo Nr. 10 bis 15)						
17		= Veranschl. Finanzierungsmittelübers./- bedarf aus Invest. (Saldo Nr. 9 und 16)						
18		= Veranschl. Finanzierungsmittelüberschuss/-bedarf (Saldo Nr. 3 und 17)	-7.586,10	-6.800	-8.100		-8.100	-8.200 -8.300

Haushaltsplan 2021 der Gemeinde Ostrach



Teilergebnishaushalt einschließlich Finanzplanung Kostenstelle 573004 Dorfgemeinschaftshaus Wangen

Gemeinde Ostrach

Nr.	Sachkto./ Glieder- ungscode	Teilergebnishaushalt Ertrags- und Aufwandsarten	Ergebnis 2019	Ansatz 2020	Ansatz 2021	Plan 2022	Plan 2023	Plan 2024
1	010	+ Steuern und ähnliche Abgaben						
2	020	+ Zuweisungen und Zuwendungen, Umlagen						
3	025	+ Aufgelöste Investitionszuwendungen und - beiträge	3.472,00		3.500	3.500	3.500	3.500
	3161000	Erträge a.d.Auflösung v.Sonderposten a.Zuwendungen	3.472,00		3.500	3.500	3.500	3.500
4	030	+ Sonstige Transfererträge						
5	040	+ Entgelte f. öffentl. Leistungen o. Einrichtungen	122,70	200	200	200	200	200
	3321000	Benutzungsgebühren und ähnliche Entgelte	122,70	200	200	200	200	200
6	050	+ Sonstige privatrechtliche Leistungsentgelte						
7	060	+ Kostenerstattungen und Kostenumlagen						
8	070	+ Zinsen und ähnliche Erträge						
9	080	+ Aktivierte Eigenleistungen und Bestandveränderg.						
10	090	+ Sonstige ordentliche Erträge						
11	100	= Ordentliche Erträge (Summe Nr. 1 bis 10)	3.594,70	200	3.700	3.700	3.700	3.700
12	110	- Personalaufwendungen						
13	120	- Versorgungsaufwendungen						
14	130	- Aufwendungen für Sach- und Dienstleistungen	-2.342,05	-5.200	-5.000	-5.000	-5.000	-5.100
	4211000	Unterhaltung der Grundstücke und baulichen Anlagen	-317,05	-2.000	-2.000	-2.000	-2.000	-2.000
	4241000	Bewirtschaftung der Grundst. u. baulichen Anlagen	-2.025,00	-3.200	-3.000	-3.000	-3.000	-3.100
15	140	- Abschreibungen	-5.762,64	-8.400	-5.000	-5.000	-5.000	-5.000
	4711000	AfA auf imm.Vermögensgegenstände u.Sachvermögen	-5.762,64	-8.400	-5.000	-5.000	-5.000	-5.000
16	150	- Zinsen und ähnliche Aufwendungen						
17	160	- Transferaufwendungen						
18	170	- Sonstige ordentliche Aufwendungen	-403,50	-300	-300	-300	-300	-300
	4441000	Steuern, Versicherungen, Schadensfälle, Sonderabg.	-403,50	-300	-300	-300	-300	-300
19	180	= Ordentliche Aufwendungen (Summe Nr. 12 bis 18)	-8.508,19	-13.900	-10.300	-10.300	-10.300	-10.400
20	190	= Veranschlagtes ordentliches Ergebnis (Summe Nr. 11 und 19)	-4.913,49	-13.700	-6.600	-6.600	-6.600	-6.700
21	196	+ Erträge aus internen Leistungen						
22	198	- Aufwendungen für interne Leistungen						
23	199	- kalkulatorische Kosten						
24	330	= Veranschlagtes kalkulatorisches Ergebnis (Saldo Nr. 21 bis 23)						
25	340	= Veranschlagter Nettoressourcenbedarf/- überschuss (Summe Nr. 20 und 24)	-4.913,49	-13.700	-6.600	-6.600	-6.600	-6.700

Haushaltsplan 2021 der Gemeinde Ostrach



Teilfinanzhaushalt Kostenstelle 573004 Dorfgemeinschaftshaus Wangen

Gemeinde Ostrach

Nr.	Sachkto./ Glieder- ungscode	Teilfinanzhaushalt Einzahlungs- und Auszahlungsarten	Ergebnis 2019	Ansatz 2020	Ansatz 2021	VE	Plan 2022	Plan 2023 Plan 2024
1	010-080	+ Summe Einzahlungen aus lfd. Verwaltungstätigkeit (o. ao. Ertr. a. Verm.veräuß)	122,70	200	200		200	200 200
	6321000	Benutzungsgebühren und ähnliche Entgelte	122,70	200	200		200	200 200
2	100-150	- Summe Auszahlungen aus lfd. Verwaltungstätigkeit	-2.745,55	-5.500	-5.300		-5.300	-5.300 -5.400
	7211000	Unterhaltung der Grundstücke und baulichen Anlagen	-317,05	-2.000	-2.000		-2.000	-2.000 -2.000
	7241000	Bewirtschaftung d.Grundstücke u.baulichen Anlagen	-2.025,00	-3.200	-3.000		-3.000	-3.000 -3.100
	7441000	Steuern, Versicherungen, Schadensfälle	-403,50	-300	-300		-300	-300 -300
3		= Zahlungsmittelüberschuss/-bedarf der Ergebnisrechnung (Saldo Nr. 1 und 2)	-2.622,85	-5.300	-5.100		-5.100	-5.100 -5.200
4	180	+ Einzahlungen aus Investitionszuwendungen						
5	190	+ Einzahlungen aus Investitionsbeitr. und ähnl. Entgelten für Invest.tätigkeiten						
6	200	+ Einzahlungen aus der Veräußerung von Sachvermögen						
7	210	+ Einzahlungen aus der Veräußerung von Finanzvermögen						
8	220	+ Einzahlungen für sonstige Investitionstätigkeiten						
9		= Einzahlungen aus Investitionstätigkeit (Summe Nr. 4 bis 8)						
10	240	- Auszahlungen für den Erwerb von Grundstücken und Gebäuden						
11	250	- Auszahlungen für Baumaßnahmen						
12	260	- Auszahlungen für den Erwerb von beweglichem Sachvermögen						
13	270	- Auszahlungen für den Erwerb von Finanzvermögen						
14	280	- Auszahlungen für Investitionsförderungsmaßnahmen						
15	290	- Auszahlungen für den Erwerb von immateriellen Vermögensgegenständen						

Haushaltsplan 2021 der Gemeinde Ostrach



Teilfinanzhaushalt Kostenstelle 573004 Dorfgemeinschaftshaus Wangen

Gemeinde Ostrach

Nr.	Sachkto/ Glieder- ungscode	Teilfinanzhaushalt Einzahlungs- und Auszahlungsarten	Ergebnis 2019	Ansatz 2020	Ansatz 2021	VE	Plan 2022	Plan 2023 Plan 2024
16		= Auszahlungen aus Investitionstätigkeit (Saldo Nr. 10 bis 15)						
17		= Veranschl. Finanzierungsmittelübers./- bedarf aus Invest. (Saldo Nr. 9 und 16)						
18		= Veranschl. Finanzierungsmittelüberschuss/-bedarf (Saldo Nr. 3 und 17)	-2.622,85	-5.300	-5.100		-5.100	-5.100 -5.200

Haushaltsplan 2021 der Gemeinde Ostrach



Teilergebnishaushalt einschließlich Finanzplanung Kostenstelle 573005 Dorfgemeinschaftshaus Einhart

Gemeinde Ostrach

Nr.	Sachkto/ Glieder- ungscode	Teilergebnishaushalt Ertrags- und Aufwandsarten	Ergebnis 2019	Ansatz 2020	Ansatz 2021	Plan 2022	Plan 2023	Plan 2024
1	010	+ Steuern und ähnliche Abgaben						
2	020	+ Zuweisungen und Zuwendungen, Umlagen						
3	025	+ Aufgelöste Investitionszuwendungen und - beiträge	8.990,51		9.000	9.000	9.000	9.000
	3161000	Erträge a.d.Auflösung v.Sonderposten a.Zuwendungen	8.990,51		9.000	9.000	9.000	9.000
4	030	+ Sonstige Transfererträge						
5	040	+ Entgelte f. öffentl. Leistungen o. Einrichtungen						
6	050	+ Sonstige privatrechtliche Leistungsentgelte						
7	060	+ Kostenerstattungen und Kostenumlagen						
8	070	+ Zinsen und ähnliche Erträge						
9	080	+ Aktivierte Eigenleistungen und Bestandveränderg.						
10	090	+ Sonstige ordentliche Erträge		2.400				
	3571000	Erträge aus der Auflösung von sonstigen Sonderpost		2.400				
11	100	= Ordentliche Erträge (Summe Nr. 1 bis 10)	8.990,51	2.400	9.000	9.000	9.000	9.000
12	110	- Personalaufwendungen	-3.996,33	-4.600	-4.600	-4.600	-4.700	-4.700
	4012000	Dienstaufwendungen Arbeitnehmer	-2.989,62	-3.500	-3.500	-3.500	-3.600	-3.600
	4022000	Beiträge zu Versorgungskassen Arbeitnehmer	-235,30	-300	-300	-300	-300	-300
	4032000	Beiträge zur gesetzl. SozialversicheruArbeitnehmer	-771,41	-800	-800	-800	-800	-800
13	120	- Versorgungsaufwendungen						
14	130	- Aufwendungen für Sach- und Dienstleistungen	-3.389,25	-6.100	-6.100	-6.200	-6.200	-6.200
	4211000	Unterhaltung der Grundstücke und baulichen Anlagen	-76,47	-1.000	-1.000	-1.000	-1.000	-1.000
	4241000	Bewirtschaftung der Grundst. u. baulichen Anlagen	-3.312,78	-5.100	-5.100	-5.200	-5.200	-5.200
15	140	- Abschreibungen	-15.250,64	-13.200	-12.700	-12.700	-12.700	-12.700
	4711000	AfA auf imm.Vermögensgegenstände u.Sachvermögen	-15.250,64	-13.200	-12.700	-12.700	-12.700	-12.700
16	150	- Zinsen und ähnliche Aufwendungen						
17	160	- Transferaufwendungen						
18	170	- Sonstige ordentliche Aufwendungen	-1.007,52	-1.100	-1.100	-1.100	-1.100	-1.100
	4431000	Geschäftsaufwendungen	-418,99	-500	-500	-500	-500	-500
	4441000	Steuern, Versicherungen, Schadensfälle, Sonderabg.	-588,53	-600	-600	-600	-600	-600
19	180	= Ordentliche Aufwendungen (Summe Nr. 12 bis 18)	-23.643,74	-25.000	-24.500	-24.600	-24.700	-24.700
20	190	= Veranschlagtes ordentliches Ergebnis (Summe Nr. 11 und 19)	-14.653,23	-22.600	-15.500	-15.600	-15.700	-15.700
21	196	+ Erträge aus internen Leistungen						
22	198	- Aufwendungen für interne Leistungen						
23	199	- kalkulatorische Kosten						
24	330	= Veranschlagtes kalkulatorisches Ergebnis (Saldo Nr. 21 bis 23)						

Haushaltsplan 2021 der Gemeinde Ostrach



Teilergebnishaushalt einschließlich Finanzplanung Kostenstelle 573005 Dorfgemeinschaftshaus Einhart

Gemeinde Ostrach

Nr.	Sachto/ Glieder- ungscode	Teilergebnishaushalt Ertrags- und Aufwandsarten	Ergebnis 2019	Ansatz 2020	Ansatz 2021	Plan 2022	Plan 2023	Plan 2024
25	340	= Veranschlagter Nettoressourcenbedarf/- überschuss (Summe Nr. 20 und 24)	-14.653,23	-22.600	-15.500	-15.600	-15.700	-15.700

Haushaltsplan 2021 der Gemeinde Ostrach



Teilfinanzhaushalt Kostenstelle 573005 Dorfgemeinschaftshaus Einhart

Gemeinde Ostrach

Nr.	Sachkto./ Glieder- ungscode	Teilfinanzhaushalt Einzahlungs- und Auszahlungsarten	Ergebnis 2019	Ansatz 2020	Ansatz 2021	VE	Plan 2022	Plan 2023 Plan 2024
1	010-080	+ Summe Einzahlungen aus lfd. Verwaltungstätigkeit (o. ao. Ertr. a. Verm.veräuß)						
2	100-150	- Summe Auszahlungen aus lfd. Verwaltungstätigkeit	-8.352,13	-11.800	-11.800		-11.900	-12.000 -12.000
	7012000	Dienstbezüge Arbeitnehmer	-2.989,62	-3.500	-3.500		-3.500	-3.600 -3.600
	7022000	Beiträge zu Versorgungskassen Arbeitnehmer	-235,30	-300	-300		-300	-300 -300
	7032000	Beiträge zur gesetzlichen Sozialvers. Arbeitnehmer	-771,41	-800	-800		-800	-800 -800
	7211000	Unterhaltung der Grundstücke und baulichen Anlagen	-35,50	-1.000	-1.000		-1.000	-1.000 -1.000
	7241000	Bewirtschaftung d. Grundstücke u. baulichen Anlagen	-3.312,78	-5.100	-5.100		-5.200	-5.200 -5.200
	7431000	Geschäftsauszahlungen	-418,99	-500	-500		-500	-500 -500
	7441000	Steuern, Versicherungen, Schadensfälle	-588,53	-600	-600		-600	-600 -600
3		= Zahlungsmittelüberschuss/-bedarf der Ergebnisrechnung (Saldo Nr. 1 und 2)	-8.352,13	-11.800	-11.800		-11.900	-12.000 -12.000
4	180	+ Einzahlungen aus Investitionszuwendungen						
5	190	+ Einzahlungen aus Investitionsbeitr. und ähnl. Entgelten für Invest.tätigkeiten						
6	200	+ Einzahlungen aus der Veräußerung von Sachvermögen						
7	210	+ Einzahlungen aus der Veräußerung von Finanzvermögen						
8	220	+ Einzahlungen für sonstige Investitionstätigkeiten						
9		= Einzahlungen aus Investitionstätigkeit (Summe Nr. 4 bis 8)						
10	240	- Auszahlungen für den Erwerb von Grundstücken und Gebäuden						
11	250	- Auszahlungen für Baumaßnahmen						
12	260	- Auszahlungen für den Erwerb von beweglichem Sachvermögen						
13	270	- Auszahlungen für den Erwerb von Finanzvermögen						

Haushaltsplan 2021 der Gemeinde Ostrach



Teilfinanzhaushalt Kostenstelle 573005 Dorfgemeinschaftshaus Einhart

Gemeinde Ostrach

Nr.	Sachkto./ Glieder- ungscode	Teilfinanzhaushalt Einzahlungs- und Auszahlungsarten	Ergebnis 2019	Ansatz 2020	Ansatz 2021	VE	Plan 2022	Plan 2023 Plan 2024
14	280	- Auszahlungen für Investitionsförderungsmaßnahmen						
15	290	- Auszahlungen für den Erwerb von immateriellen Vermögensgegenständen						
16		= Auszahlungen aus Investitionstätigkeit (Saldo Nr. 10 bis 15)						
17		= Veranschl. Finanzierungsmittelübers./- bedarf aus Invest. (Saldo Nr. 9 und 16)						
18		= Veranschl. Finanzierungsmittelüberschuss/-bedarf (Saldo Nr. 3 und 17)	-8.352,13	-11.800	-11.800		-11.900	-12.000 -12.000

Haushaltsplan 2021 der Gemeinde Ostrach



Teilergebnishaushalt einschließlich Finanzplanung

Kostenstelle 573006 Dorfgemeinschaftshaus Laubach / Unterweiler

Gemeinde Ostrach

Nr.	Sachkto./ Glieder- ungscode	Teilergebnishaushalt Ertrags- und Aufwandsarten	Ergebnis 2019	Ansatz 2020	Ansatz 2021	Plan 2022	Plan 2023	Plan 2024
1	010	+ Steuern und ähnliche Abgaben						
2	020	+ Zuweisungen und Zuwendungen, Umlagen						
3	025	+ Aufgelöste Investitionszuwendungen und - beiträge						
4	030	+ Sonstige Transfererträge						
5	040	+ Entgelte f. öffentl. Leistungen o. Einrichtungen	325,00	400				
	3321000	Benutzungsgebühren und ähnliche Entgelte	325,00	400				
6	050	+ Sonstige privatrechtliche Leistungsentgelte						
7	060	+ Kostenerstattungen und Kostenumlagen						
8	070	+ Zinsen und ähnliche Erträge						
9	080	+ Aktivierte Eigenleistungen und Bestandveränderg.						
10	090	+ Sonstige ordentliche Erträge	1.102,50	500	1.100	1.100	1.100	1.100
	3571000	Erträge aus der Auflösung von sonstigen Sonderpost	1.102,50	500	1.100	1.100	1.100	1.100
11	100	= Ordentliche Erträge (Summe Nr. 1 bis 10)	1.427,50	900	1.100	1.100	1.100	1.100
12	110	- Personalaufwendungen						
13	120	- Versorgungsaufwendungen						
14	130	- Aufwendungen für Sach- und Dienstleistungen	-4.211,29	-6.500	-5.400	-5.400	-5.500	-5.500
	4211000	Unterhaltung der Grundstücke und baulichen Anlagen	-409,56	-3.100	-2.000	-2.000	-2.000	-2.000
	4241000	Bewirtschaftung der Grundst. u. baulichen Anlagen	-3.801,73	-3.400	-3.400	-3.400	-3.500	-3.500
15	140	- Abschreibungen	-4.948,52	-6.300	-5.000	-5.000	-5.000	-4.700
	4711000	AfA auf imm.Vermögensgegenstände u.Sachvermögen	-4.948,52	-6.300	-5.000	-5.000	-5.000	-4.700
16	150	- Zinsen und ähnliche Aufwendungen						
17	160	- Transferaufwendungen						
18	170	- Sonstige ordentliche Aufwendungen	-541,93	-500	-500	-500	-500	-500
	4431000	Geschäftsaufwendungen	-243,34	-200	-200	-200	-200	-200
	4441000	Steuern, Versicherungen, Schadensfälle, Sonderabg.	-298,59	-300	-300	-300	-300	-300
19	180	= Ordentliche Aufwendungen (Summe Nr. 12 bis 18)	-9.701,74	-13.300	-10.900	-10.900	-11.000	-10.700
20	190	= Veranschlagtes ordentliches Ergebnis (Summe Nr. 11 und 19)	-8.274,24	-12.400	-9.800	-9.800	-9.900	-9.600
21	196	+ Erträge aus internen Leistungen						
22	198	- Aufwendungen für interne Leistungen						
23	199	- kalkulatorische Kosten						
24	330	= Veranschlagtes kalkulatorisches Ergebnis (Saldo Nr. 21 bis 23)						
25	340	= Veranschlagter Nettoressourcenbedarf/- überschuss (Summe Nr. 20 und 24)	-8.274,24	-12.400	-9.800	-9.800	-9.900	-9.600

Haushaltsplan 2021 der Gemeinde Ostrach



Teilfinanzhaushalt Kostenstelle 573006 Dorfgemeinschaftshaus Laubbach / Unterweiler

Gemeinde Ostrach

Nr.	Sachkto./ Glieder- ungscode	Teilfinanzhaushalt Einzahlungs- und Auszahlungsarten	Ergebnis 2019	Ansatz 2020	Ansatz 2021	VE	Plan 2022	Plan 2023 Plan 2024
1	010-080	+ Summe Einzahlungen aus lfd. Verwaltungstätigkeit (o. ao. Ertr. a. Verm.veräuß)	325,00	400				
	6321000	Benutzungsgebühren und ähnliche Entgelte	325,00	400				
2	100-150	- Summe Auszahlungen aus lfd. Verwaltungstätigkeit	-4.753,22	-7.000	-5.900		-5.900	-6.000 -6.000
	7211000	Unterhaltung der Grundstücke und baulichen Anlagen	-409,56	-3.100	-2.000		-2.000	-2.000 -2.000
	7241000	Bewirtschaftung d.Grundstücke u.baulichen Anlagen	-3.801,73	-3.400	-3.400		-3.400	-3.500 -3.500
	7431000	Geschäftsauszahlungen	-243,34	-200	-200		-200	-200 -200
	7441000	Steuern, Versicherungen, Schadensfälle	-298,59	-300	-300		-300	-300 -300
3		= Zahlungsmittelüberschuss/-bedarf der Ergebnisrechnung (Saldo Nr. 1 und 2)	-4.428,22	-6.600	-5.900		-5.900	-6.000 -6.000
4	180	+ Einzahlungen aus Investitionszuwendungen						
5	190	+ Einzahlungen aus Investitionsbeitr. und ähnl. Entgelten für Invest.tätigkeiten						
6	200	+ Einzahlungen aus der Veräußerung von Sachvermögen						
7	210	+ Einzahlungen aus der Veräußerung von Finanzvermögen						
8	220	+ Einzahlungen für sonstige Investitionstätigkeiten						
9		= Einzahlungen aus Investitionstätigkeit (Summe Nr. 4 bis 8)						
10	240	- Auszahlungen für den Erwerb von Grundstücken und Gebäuden						
11	250	- Auszahlungen für Baumaßnahmen						
12	260	- Auszahlungen für den Erwerb von beweglichem Sachvermögen						
13	270	- Auszahlungen für den Erwerb von Finanzvermögen						
14	280	- Auszahlungen für Investitionsförderungsmaßnahmen						
15	290	- Auszahlungen für den Erwerb von immateriellen Vermögensgegenständen						

Haushaltsplan 2021 der Gemeinde Ostrach



Teilfinanzhaushalt Kostenstelle 573006 Dorfgemeinschaftshaus Laubbach / Unterweiler

Gemeinde Ostrach

Nr.	Sachkto./ Glieder- ungscode	Teilfinanzhaushalt Einzahlungs- und Auszahlungsarten	Ergebnis 2019	Ansatz 2020	Ansatz 2021	VE	Plan 2022	Plan 2023 Plan 2024
16		= Auszahlungen aus Investitionstätigkeit (Saldo Nr. 10 bis 15)						
17		= Veranschl. Finanzierungsmittelübers./- bedarf aus Invest. (Saldo Nr. 9 und 16)						
18		= Veranschl. Finanzierungsmittelüberschuss/-bedarf (Saldo Nr. 3 und 17)	-4.428,22	-6.600	-5.900		-5.900	-6.000 -6.000

Haushaltsplan 2021 der Gemeinde Ostrach



Teilergebnishaushalt einschließlich Finanzplanung

Kostenstelle 573007 Dorfgemeinschaftshaus Tafertsweiler

Gemeinde Ostrach

Nr.	Sachkto./ Glieder- ungscode	Teilergebnishaushalt Ertrags- und Aufwandsarten	Ergebnis 2019	Ansatz 2020	Ansatz 2021	Plan 2022	Plan 2023	Plan 2024
1	010	+ Steuern und ähnliche Abgaben						
2	020	+ Zuweisungen und Zuwendungen, Umlagen						
3	025	+ Aufgelöste Investitionszuwendungen und - beiträge	1.766,00		2.600	2.600	2.600	2.600
	3161000	Erträge a.d.Auflösung v.Sonderposten a.Zuwendungen	1.766,00		2.600	2.600	2.600	2.600
4	030	+ Sonstige Transfererträge						
5	040	+ Entgelte f. öffentl. Leistungen o. Einrichtungen	380,00	400	400	400	400	400
	3321000	Benutzungsgebühren und ähnliche Entgelte	380,00	400	400	400	400	400
6	050	+ Sonstige privatrechtliche Leistungsentgelte	100,00	100	100	100	100	100
	3411000	Mieten und Pachten	100,00	100	100	100	100	100
7	060	+ Kostenerstattungen und Kostenumlagen						
8	070	+ Zinsen und ähnliche Erträge						
9	080	+ Aktivierte Eigenleistungen und Bestandsveränderg.						
10	090	+ Sonstige ordentliche Erträge						
11	100	= Ordentliche Erträge (Summe Nr. 1 bis 10)	2.246,00	500	3.100	3.100	3.100	3.100
12	110	- Personalaufwendungen	-1.673,34	-2.500	-3.500	-3.500	-3.500	-3.600
	4012000	Dienstaufwendungen Arbeitnehmer	-1.396,48	-2.100	-3.200	-3.200	-3.200	-3.300
	4022000	Beiträge zu Versorgungskassen Arbeitnehmer	-36,20	-100				
	4032000	Beiträge zur gesetzl. SozialversicheruArbeitnehmer	-240,66	-300	-300	-300	-300	-300
13	120	- Versorgungsaufwendungen						
14	130	- Aufwendungen für Sach- und Dienstleistungen	-5.430,39	-7.000	-7.000	-7.000	-7.100	-7.200
	4211000	Unterhaltung der Grundstücke und baulichen Anlagen	-1.783,75	-2.000	-3.000	-3.000	-3.000	-3.100
	4241000	Bewirtschaftung der Grundst. u. baulichen Anlagen	-3.646,64	-5.000	-4.000	-4.000	-4.100	-4.100
15	140	- Abschreibungen	-6.102,65	-15.000	-7.500	-7.500	-7.500	-7.500
	4711000	AfA auf imm.Vermögensgegenstände u.Sachvermögen	-6.102,65	-15.000	-7.500	-7.500	-7.500	-7.500
16	150	- Zinsen und ähnliche Aufwendungen						
17	160	- Transferaufwendungen						
18	170	- Sonstige ordentliche Aufwendungen	-1.185,51	-1.300	-1.300	-1.300	-1.300	-1.300
	4431000	Geschäftsaufwendungen	-538,87	-600	-600	-600	-600	-600
	4441000	Steuern, Versicherungen, Schadensfälle, Sonderabg.	-646,64	-700	-700	-700	-700	-700
19	180	= Ordentliche Aufwendungen (Summe Nr. 12 bis 18)	-14.391,89	-25.800	-19.300	-19.300	-19.400	-19.600
20	190	= Veranschlagtes ordentliches Ergebnis (Summe Nr. 11 und 19)	-12.145,89	-25.300	-16.200	-16.200	-16.300	-16.500
21	196	+ Erträge aus internen Leistungen						
22	198	- Aufwendungen für interne Leistungen						
23	199	- kalkulatorische Kosten						
24	330	= Veranschlagtes kalkulatorisches Ergebnis (Saldo Nr. 21 bis 23)						

Haushaltsplan 2021 der Gemeinde Ostrach



Teilergebnishaushalt einschließlich Finanzplanung Kostenstelle 573007 Dorfgemeinschaftshaus Tafertsweiler

Gemeinde Ostrach

Nr.	Sachkto./ Glieder- ungscode	Teilergebnishaushalt Ertrags- und Aufwandsarten	Ergebnis 2019	Ansatz 2020	Ansatz 2021	Plan 2022	Plan 2023	Plan 2024
25	340	= Veranschlagter Nettoressourcenbedarf/- überschuss (Summe Nr. 20 und 24)	-12.145,89	-25.300	-16.200	-16.200	-16.300	-16.500

Haushaltsplan 2021 der Gemeinde Ostrach



Teilfinanzhaushalt Kostenstelle 573007 Dorfgemeinschaftshaus Tafertsweiler

Gemeinde Ostrach

Nr.	Sachkto/ Glieder- ungscode	Teilfinanzhaushalt Einzahlungs- und Auszahlungsarten	Ergebnis 2019	Ansatz 2020	Ansatz 2021	VE	Plan 2022	Plan 2023 Plan 2024
1	010-080	+ Summe Einzahlungen aus lfd. Verwaltungstätigkeit (o. ao. Ertr. a. Verm.veräuß)	480,00	500	500		500	500 500
	6321000	Benutzungsgebühren und ähnliche Entgelte	380,00	400	400		400	400 400
	6411000	Mieten u. Pachten inkl. Nebenkostenant.a.Mietvertr	100,00	100	100		100	100 100
2	100-150	- Summe Auszahlungen aus lfd. Verwaltungstätigkeit	-8.289,24	-10.800	-11.800		-11.800	-11.900 -12.100
	7012000	DienstbezügeArbeitnehmer	-1.396,48	-2.100	-3.200		-3.200	-3.200 -3.300
	7022000	Beiträge zu Versorgungskassen Arbeitnehmer	-36,20	-100				
	7032000	Beiträge zur gesetzlichen Sozialvers. Arbeitnehmer	-240,66	-300	-300		-300	-300 -300
	7211000	Unterhaltung der Grundstücke und baulichen Anlagen	-1.783,75	-2.000	-3.000		-3.000	-3.000 -3.100
	7241000	Bewirtschaftung d.Grundstücke u.baulichen Anlagen	-3.646,64	-5.000	-4.000		-4.000	-4.100 -4.100
	7431000	Geschäftsauszahlungen	-538,87	-600	-600		-600	-600 -600
	7441000	Steuern, Versicherungen, Schadensfälle	-646,64	-700	-700		-700	-700 -700
3		= Zahlungsmittelüberschuss/-bedarf der Ergebnisrechnung (Saldo Nr. 1 und 2)	-7.809,24	-10.300	-11.300		-11.300	-11.400 -11.600
4	180	+ Einzahlungen aus Investitionszuwendungen						
5	190	+ Einzahlungen aus Investitionsbeitr. und ähnl. Entgelten für Invest.tätigkeiten						
6	200	+ Einzahlungen aus der Veräußerung von Sachvermögen						
7	210	+ Einzahlungen aus der Veräußerung von Finanzvermögen						
8	220	+ Einzahlungen für sonstige Investitionstätigkeiten						
9		= Einzahlungen aus Investitionstätigkeit (Summe Nr. 4 bis 8)						
10	240	- Auszahlungen für den Erwerb von Grundstücken und Gebäuden						
11	250	- Auszahlungen für Baumaßnahmen						

Haushaltsplan 2021 der Gemeinde Ostrach



Teilfinanzhaushalt Kostenstelle 573007 Dorfgemeinschaftshaus Tafertsweiler

Gemeinde Ostrach

Nr.	Sachkto./ Glieder- ungscode	Teilfinanzhaushalt Einzahlungs- und Auszahlungsarten	Ergebnis 2019	Ansatz 2020	Ansatz 2021	VE	Plan 2022	Plan 2023 Plan 2024
12	260	- Auszahlungen für den Erwerb von beweglichem Sachvermögen						
13	270	- Auszahlungen für den Erwerb von Finanzvermögen						
14	280	- Auszahlungen für Investitionsförderungsmaßnahmen						
15	290	- Auszahlungen für den Erwerb von immateriellen Vermögensgegenständen						
16		= Auszahlungen aus Investitionstätigkeit (Saldo Nr. 10 bis 15)						
17		= Veranschl. Finanzierungsmittelübers./-bedarf aus Invest. (Saldo Nr. 9 und 16)						
18		= Veranschl. Finanzierungsmittelüberschuss/-bedarf (Saldo Nr. 3 und 17)	-7.809,24	-10.300	-11.300		-11.300	-11.400 -11.600

Haushaltsplan 2021 der Gemeinde Ostrach



Teilergebnishaushalt einschließlich Finanzplanung Kostenstelle 573008 Vereinsscheune Burgweiler

Gemeinde Ostrach

Nr.	Sachkto/ Glieder- ungscode	Teilergebnishaushalt Ertrags- und Aufwandsarten	Ergebnis 2019	Ansatz 2020	Ansatz 2021	Plan 2022	Plan 2023	Plan 2024
1	010	+ Steuern und ähnliche Abgaben						
2	020	+ Zuweisungen und Zuwendungen, Umlagen	486,90					
	3140000	Zuweisungen für laufende Zwecke vom Bund	486,90					
3	025	+ Aufgelöste Investitionszuwendungen und - beiträge	4.759,62		4.800	4.800	4.800	4.800
	3161000	Erträge a.d.Auflösung v.Sonderposten a.Zuwendungen	4.759,62		4.800	4.800	4.800	4.800
4	030	+ Sonstige Transfererträge						
5	040	+ Entgelte f. öffentl. Leistungen o. Einrichtungen						
6	050	+ Sonstige privatrechtliche Leistungsentgelte		1.200				
	3461000	Sonstige privatrechtliche Leistungsentgelte		1.200				
7	060	+ Kostenerstattungen und Kostenumlagen						
8	070	+ Zinsen und ähnliche Erträge						
9	080	+ Aktivierte Eigenleistungen und Bestandsveränderg.						
10	090	+ Sonstige ordentliche Erträge						
11	100	= Ordentliche Erträge (Summe Nr. 1 bis 10)	5.246,52	1.200	4.800	4.800	4.800	4.800
12	110	- Personalaufwendungen						
13	120	- Versorgungsaufwendungen						
14	130	- Aufwendungen für Sach- und Dienstleistungen	-4.678,89	-14.000	-11.000	-11.100	-11.200	-11.200
	4211000	Unterhaltung der Grundstücke und baulichen Anlagen	-4.678,89	-14.000	-11.000	-11.100	-11.200	-11.200
15	140	- Abschreibungen	-6.953,98	-14.400	-7.000	-7.000	-7.000	-7.000
	4711000	AfA auf imm.Vermögensgegenstände u.Sachvermögen	-6.953,98	-14.400	-7.000	-7.000	-7.000	-7.000
16	150	- Zinsen und ähnliche Aufwendungen						
17	160	- Transferaufwendungen						
18	170	- Sonstige ordentliche Aufwendungen	-674,70	-700	-700	-700	-700	-700
	4441000	Steuern, Versicherungen, Schadensfälle, Sonderabg.	-674,70	-700	-700	-700	-700	-700
19	180	= Ordentliche Aufwendungen (Summe Nr. 12 bis 18)	-12.307,57	-29.100	-18.700	-18.800	-18.900	-18.900
20	190	= Veranschlagtes ordentliches Ergebnis (Summe Nr. 11 und 19)	-7.061,05	-27.900	-13.900	-14.000	-14.100	-14.100
21	196	+ Erträge aus internen Leistungen						
22	198	- Aufwendungen für interne Leistungen						
23	199	- kalkulatorische Kosten						
24	330	= Veranschlagtes kalkulatorisches Ergebnis (Saldo Nr. 21 bis 23)						
25	340	= Veranschlagter Nettoressourcenbedarf/- überschuss (Summe Nr. 20 und 24)	-7.061,05	-27.900	-13.900	-14.000	-14.100	-14.100

Haushaltsplan 2021 der Gemeinde Ostrach



Teilfinanzhaushalt Kostenstelle 573008 Vereinsscheune Burgweiler

Gemeinde Ostrach

Nr.	Sachkto./ Glieder- ungscode	Teilfinanzhaushalt Einzahlungs- und Auszahlungsarten	Ergebnis 2019	Ansatz 2020	Ansatz 2021	VE	Plan 2022	Plan 2023 Plan 2024
1	010-080	+ Summe Einzahlungen aus lfd. Verwaltungstätigkeit (o. ao. Ertr. a. Verm.veräuß)	486,90	1.200				
	6140000	Zuweisungen für laufende Zwecke vom Bund	486,90					
	6461000	Sonstige privatrechtliche Leistungsentgelte		1.200				
2	100-150	- Summe Auszahlungen aus lfd. Verwaltungstätigkeit	-5.353,59	-14.700	-11.700		-11.800	-11.900 -11.900
	7211000	Unterhaltung der Grundstücke und baulichen Anlagen	-4.678,89	-14.000	-11.000		-11.100	-11.200 -11.200
	7441000	Steuern, Versicherungen, Schadensfälle	-674,70	-700	-700		-700	-700 -700
3		= Zahlungsmittelüberschuss/-bedarf der Ergebnisrechnung (Saldo Nr. 1 und 2)	-4.866,69	-13.500	-11.700		-11.800	-11.900 -11.900
4	180	+ Einzahlungen aus Investitionszuwendungen						
5	190	+ Einzahlungen aus Investitionsbeitr. und ähnl. Entgelten für Invest.tätigkeiten						
6	200	+ Einzahlungen aus der Veräußerung von Sachvermögen						
7	210	+ Einzahlungen aus der Veräußerung von Finanzvermögen						
8	220	+ Einzahlungen für sonstige Investitionstätigkeiten						
9		= Einzahlungen aus Investitionstätigkeit (Summe Nr. 4 bis 8)						
10	240	- Auszahlungen für den Erwerb von Grundstücken und Gebäuden						
11	250	- Auszahlungen für Baumaßnahmen						
12	260	- Auszahlungen für den Erwerb von beweglichem Sachvermögen						
13	270	- Auszahlungen für den Erwerb von Finanzvermögen						
14	280	- Auszahlungen für Investitionsförderungsmaßnahmen						
15	290	- Auszahlungen für den Erwerb von immateriellen Vermögensgegenständen						

Haushaltsplan 2021 der Gemeinde Ostrach



Teilfinanzhaushalt Kostenstelle 573008 Vereinsscheune Burgweiler

Gemeinde Ostrach

Nr.	Sachkto./ Glieder- ungscode	Teilfinanzhaushalt Einzahlungs- und Auszahlungsarten	Ergebnis 2019	Ansatz 2020	Ansatz 2021	VE	Plan 2022	Plan 2023 Plan 2024
16		= Auszahlungen aus Investitionstätigkeit (Saldo Nr. 10 bis 15)						
17		= Veranschl. Finanzierungsmittelübers./- bedarf aus Invest. (Saldo Nr. 9 und 16)						
18		= Veranschl. Finanzierungsmittelüberschuss/-bedarf (Saldo Nr. 3 und 17)	-4.866,69	-13.500	-11.700		-11.800	-11.900 -11.900

Haushaltsplan 2021 der Gemeinde Ostrach



Teilergebnishaushalt einschließlich Finanzplanung Kostenstelle 573009 Dorfgemeinschaftshaus Spöck

Gemeinde Ostrach

Nr.	Sachkto./ Glieder- ungscode	Teilergebnishaushalt Ertrags- und Aufwandsarten	Ergebnis 2019	Ansatz 2020	Ansatz 2021	Plan 2022	Plan 2023	Plan 2024
1	010	+ Steuern und ähnliche Abgaben						
2	020	+ Zuweisungen und Zuwendungen, Umlagen						
3	025	+ Aufgelöste Investitionszuwendungen und - beiträge						
4	030	+ Sonstige Transfererträge						
5	040	+ Entgelte f. öffentl. Leistungen o. Einrichtungen						
6	050	+ Sonstige privatrechtliche Leistungsentgelte						
7	060	+ Kostenerstattungen und Kostenumlagen						
8	070	+ Zinsen und ähnliche Erträge						
9	080	+ Aktivierte Eigenleistungen und Bestandsveränderg.						
10	090	+ Sonstige ordentliche Erträge						
11	100	= Ordentliche Erträge (Summe Nr. 1 bis 10)						
12	110	- Personalaufwendungen						
13	120	- Versorgungsaufwendungen						
14	130	- Aufwendungen für Sach- und Dienstleistungen	-2.790,33	-1.500	-1.500	-1.500	-1.500	-1.500
	4211000	Unterhaltung der Grundstücke und baulichen Anlagen	-631,16					
	4241000	Bewirtschaftung der Grundst. u. baulichen Anlagen	-2.159,17	-1.500	-1.500	-1.500	-1.500	-1.500
15	140	- Abschreibungen	-46,05					
	4711000	AfA auf imm.Vermögensgegenstände u.Sachvermögen	-46,05					
16	150	- Zinsen und ähnliche Aufwendungen						
17	160	- Transferaufwendungen						
18	170	- Sonstige ordentliche Aufwendungen	-213,08	-300	-300	-300	-300	-300
	4441000	Steuern, Versicherungen, Schadensfälle, Sonderabg.	-213,08	-300	-300	-300	-300	-300
19	180	= Ordentliche Aufwendungen (Summe Nr. 12 bis 18)	-3.049,46	-1.800	-1.800	-1.800	-1.800	-1.800
20	190	= Veranschlagtes ordentliches Ergebnis (Summe Nr. 11 und 19)	-3.049,46	-1.800	-1.800	-1.800	-1.800	-1.800
21	196	+ Erträge aus internen Leistungen						
22	198	- Aufwendungen für interne Leistungen						
23	199	- kalkulatorische Kosten						
24	330	= Veranschlagtes kalkulatorisches Ergebnis (Saldo Nr. 21 bis 23)						
25	340	= Veranschlagter Nettoressourcenbedarf/- überschuss (Summe Nr. 20 und 24)	-3.049,46	-1.800	-1.800	-1.800	-1.800	-1.800

Haushaltsplan 2021 der Gemeinde Ostrach



Teilfinanzhaushalt Kostenstelle 573009 Dorfgemeinschaftshaus Spöck

Gemeinde Ostrach

Nr.	Sachkto./ Glieder- ungscode	Teilfinanzhaushalt Einzahlungs- und Auszahlungsarten	Ergebnis 2019	Ansatz 2020	Ansatz 2021	VE	Plan 2022	Plan 2023 Plan 2024
1	010-080	+ Summe Einzahlungen aus lfd. Verwaltungstätigkeit (o. ao. Ertr. a. Verm.veräuß)						
2	100-150	- Summe Auszahlungen aus lfd. Verwaltungstätigkeit	-3.003,41	-1.800	-1.800		-1.800	-1.800 -1.800
	7211000	Unterhaltung der Grundstücke und baulichen Anlagen	-631,16					
	7241000	Bewirtschaftung d.Grundstücke u.baulichen Anlagen	-2.159,17	-1.500	-1.500		-1.500	-1.500 -1.500
	7441000	Steuern, Versicherungen, Schadensfälle	-213,08	-300	-300		-300	-300 -300
3		= Zahlungsmittelüberschuss/-bedarf der Ergebnisrechnung (Saldo Nr. 1 und 2)	-3.003,41	-1.800	-1.800		-1.800	-1.800 -1.800
4	180	+ Einzahlungen aus Investitionszuwendungen		15.000				
	6811000	Investitionszuweisungen vom Land		15.000				
5	190	+ Einzahlungen aus Investitionsbeitr. und ähnl. Entgelten für Invest.tätigkeiten						
6	200	+ Einzahlungen aus der Veräußerung von Sachvermögen						
7	210	+ Einzahlungen aus der Veräußerung von Finanzvermögen						
8	220	+ Einzahlungen für sonstige Investitionstätigkeiten						
9		= Einzahlungen aus Investitionstätigkeit (Summe Nr. 4 bis 8)		15.000				
10	240	- Auszahlungen für den Erwerb von Grundstücken und Gebäuden		-10.000				
	7821000	Ausz. für den Erwerb von Grundstücken und Gebäuden		-10.000				
11	250	- Auszahlungen für Baumaßnahmen						
12	260	- Auszahlungen für den Erwerb von beweglichem Sachvermögen						
13	270	- Auszahlungen für den Erwerb von Finanzvermögen						
14	280	- Auszahlungen für Investitionsförderungsmaßnahmen						

Haushaltsplan 2021 der Gemeinde Ostrach



Teilfinanzhaushalt Kostenstelle 573009 Dorfgemeinschaftshaus Spöck

Gemeinde Ostrach

Nr.	Sachkto./ Glieder- ungscode	Teilfinanzhaushalt Einzahlungs- und Auszahlungsarten	Ergebnis 2019	Ansatz 2020	Ansatz 2021	VE	Plan 2022	Plan 2023 Plan 2024
15	290	- Auszahlungen für den Erwerb von immateriellen Vermögensgegenständen						
16		= Auszahlungen aus Investitionstätigkeit (Saldo Nr. 10 bis 15)		-10.000				
17		= Veranschl. Finanzierungsmittelübers./- bedarf aus Invest. (Saldo Nr. 9 und 16)		5.000				
18		= Veranschl. Finanzierungsmittelüberschuss/-bedarf (Saldo Nr. 3 und 17)	-3.003,41	3.200	-1.800		-1.800	-1.800 -1.800

Haushaltsplan 2021 der Gemeinde Ostrach



Einzeldarstellung der Investitionsmaßnahmen Kostenstelle 573009 Dorfgemeinschaftshaus Spöck

Gemeinde Ostrach

Nr.	Investitionsmaßnahmen Einzahlungs- und Auszahlungsarten	Gesamtang. z. Maßnahme -nachrichtl.-	Bisher finanziert	Ermächtigungs übertragungen aus Vorvorj.	Ergebnis 2019	Ansatz 2020	Ansatz 2021	VE
Investition I-5730-001 Renovierung DGH Spöck								
1	+ Einzahlungen aus Investitionszuwendungen	15.000	0,00	0	0,00	15.000	0	0
6	= Summe der Einzahlungen aus Investitionstätigkeit (Summe Nr. 1 - 5)	15.000	0,00	0	0,00	15.000	0	0
7	- Auszahlungen für den Erwerb von Grundstücken und Gebäuden	-44.000	0,00	0	0,00	-10.000	0	0
13	= Summe der Auszahlungen aus Investitionstätigkeit (Summe Nr. 7 - 12)	-44.000	0,00	0	0,00	-10.000	0	0
14	= Saldo aus Investitionstätigkeit (Saldo Nr. 6 + 13)	-29.000	0,00	0	0,00	5.000	0	0
16	= Gesamtkosten der Maßnahme (Summe Nr. 13 + 15)	-44.000	0,00	0	0,00	-10.000	0	0
Investition I-5730-002 Zuschuss ELR DGH Spöck								
1	+ Einzahlungen aus Investitionszuwendungen	15.000	0,00	0	0,00	0	0	0
6	= Summe der Einzahlungen aus Investitionstätigkeit (Summe Nr. 1 - 5)	15.000	0,00	0	0,00	0	0	0
14	= Saldo aus Investitionstätigkeit (Saldo Nr. 6 + 13)	15.000	0,00	0	0,00	0	0	0

Haushaltsplan 2021 der Gemeinde Ostrach



Teilergebnishaushalt einschließlich Finanzplanung

Kostenstelle 573010 Dorfgemeinschaftshaus Levertzweiler

Gemeinde Ostrach

Nr.	Sachkto/ Glieder- ungscode	Teilergebnishaushalt Ertrags- und Aufwandsarten	Ergebnis 2019	Ansatz 2020	Ansatz 2021	Plan 2022	Plan 2023	Plan 2024
1	010	+ Steuern und ähnliche Abgaben						
2	020	+ Zuweisungen und Zuwendungen, Umlagen						
3	025	+ Aufgelöste Investitionszuwendungen und - beiträge	2.004,96	1.600	1.600	1.600	1.600	1.600
	3161000	Erträge a.d.Auflösung v.Sonderposten a.Zuwendungen	2.004,96	1.600	1.600	1.600	1.600	1.600
4	030	+ Sonstige Transfererträge						
5	040	+ Entgelte f. öffentl. Leistungen o. Einrichtungen	800,00	100				
	3321000	Benutzungsgebühren und ähnliche Entgelte	800,00	100				
6	050	+ Sonstige privatrechtliche Leistungsentgelte						
7	060	+ Kostenerstattungen und Kostenumlagen						
8	070	+ Zinsen und ähnliche Erträge						
9	080	+ Aktivierte Eigenleistungen und Bestandveränderg.						
10	090	+ Sonstige ordentliche Erträge	195,00	100	100	100	100	100
	3571000	Erträge aus der Auflösung von sonstigen Sonderpost	195,00	100	100	100	100	100
11	100	= Ordentliche Erträge (Summe Nr. 1 bis 10)	2.999,96	1.800	1.700	1.700	1.700	1.700
12	110	- Personalaufwendungen	-515,91					
	4012000	Dienstaufwendungen Arbeitnehmer	-371,85					
	4022000	Beiträge zu Versorgungskassen Arbeitnehmer	-31,77					
	4032000	Beiträge zur gesetzl. SozialversicheruArbeitnehmer	-112,29					
13	120	- Versorgungsaufwendungen						
14	130	- Aufwendungen für Sach- und Dienstleistungen	-1.476,08	-3.500	-3.500	-3.500	-3.500	-3.600
	4211000	Unterhaltung der Grundstücke und baulichen Anlagen	-166,72	-1.000	-1.000	-1.000	-1.000	-1.000
	4241000	Bewirtschaftung der Grundst. u. baulichen Anlagen	-1.309,36	-2.500	-2.500	-2.500	-2.500	-2.600
15	140	- Abschreibungen	-7.638,61	-7.400	-7.400	-7.400	-7.400	-7.400
	4711000	AfA auf imm.Vermögensgegenstände u.Sachvermögen	-7.638,61	-7.400	-7.400	-7.400	-7.400	-7.400
16	150	- Zinsen und ähnliche Aufwendungen						
17	160	- Transferaufwendungen						
18	170	- Sonstige ordentliche Aufwendungen	-239,81	-500				
	4431000	Geschäftsaufwendungen		-500				
	4441000	Steuern, Versicherungen, Schadensfälle, Sonderabg.	-239,81					
19	180	= Ordentliche Aufwendungen (Summe Nr. 12 bis 18)	-9.870,41	-11.400	-10.900	-10.900	-10.900	-11.000
20	190	= Veranschlagtes ordentliches Ergebnis (Summe Nr. 11 und 19)	-6.870,45	-9.600	-9.200	-9.200	-9.200	-9.300
21	196	+ Erträge aus internen Leistungen						
22	198	- Aufwendungen für interne Leistungen						
23	199	- kalkulatorische Kosten						

Haushaltsplan 2021 der Gemeinde Ostrach



Teilergebnishaushalt einschließlich Finanzplanung Kostenstelle 573010 Dorfgemeinschaftshaus Levertzweiler

Gemeinde Ostrach

Nr.	Sachkto./ Glieder- ungscode	Teilergebnishaushalt Ertrags- und Aufwandsarten	Ergebnis 2019	Ansatz 2020	Ansatz 2021	Plan 2022	Plan 2023	Plan 2024
24	330	= Veranschlagtes kalkulatorisches Ergebnis (Saldo Nr. 21 bis 23)						
25	340	= Veranschlagter Nettoressourcenbedarf/- überschuss (Summe Nr. 20 und 24)	-6.870,45	-9.600	-9.200	-9.200	-9.200	-9.300

Haushaltsplan 2021 der Gemeinde Ostrach



Teilfinanzhaushalt Kostenstelle 573010 Dorfgemeinschaftshaus Levertswweiler

Gemeinde Ostrach

Nr.	Sachkto./ Glieder- ungscode	Teilfinanzhaushalt Einzahlungs- und Auszahlungsarten	Ergebnis 2019	Ansatz 2020	Ansatz 2021	VE	Plan 2022	Plan 2023 Plan 2024
1	010-080	+ Summe Einzahlungen aus lfd. Verwaltungstätigkeit (o. ao. Ertr. a. Verm.veräuß)	800,00	100				
	6321000	Benutzungsgebühren und ähnliche Entgelte	800,00	100				
2	100-150	- Summe Auszahlungen aus lfd. Verwaltungstätigkeit	-2.231,80	-4.000	-3.500		-3.500	-3.500 -3.600
	7012000	Dienstbezüge Arbeitnehmer	-371,85					
	7022000	Beiträge zu Versorgungskassen Arbeitnehmer	-31,77					
	7032000	Beiträge zur gesetzlichen Sozialvers. Arbeitnehmer	-112,29					
	7211000	Unterhaltung der Grundstücke und baulichen Anlagen	-166,72	-1.000	-1.000		-1.000	-1.000 -1.000
	7241000	Bewirtschaftung d.Grundstücke u.baulichen Anlagen	-1.309,36	-2.500	-2.500		-2.500	-2.500 -2.600
	7431000	Geschäftsauszahlungen		-500				
	7441000	Steuern, Versicherungen, Schadensfälle	-239,81					
3		= Zahlungsmittelüberschuss/-bedarf der Ergebnisrechnung (Saldo Nr. 1 und 2)	-1.431,80	-3.900	-3.500		-3.500	-3.500 -3.600
4	180	+ Einzahlungen aus Investitionszuwendungen						
5	190	+ Einzahlungen aus Investitionsbeitr. und ähnl. Entgelten für Invest.tätigkeiten						
6	200	+ Einzahlungen aus der Veräußerung von Sachvermögen						
7	210	+ Einzahlungen aus der Veräußerung von Finanzvermögen						
8	220	+ Einzahlungen für sonstige Investitionstätigkeiten						
9		= Einzahlungen aus Investitionstätigkeit (Summe Nr. 4 bis 8)						
10	240	- Auszahlungen für den Erwerb von Grundstücken und Gebäuden						
11	250	- Auszahlungen für Baumaßnahmen						
12	260	- Auszahlungen für den Erwerb von beweglichem Sachvermögen						

Haushaltsplan 2021 der Gemeinde Ostrach



Teilfinanzhaushalt Kostenstelle 573010 Dorfgemeinschaftshaus Levertzweiler

Gemeinde Ostrach

Nr.	Sachkto./ Glieder- ungscode	Teilfinanzhaushalt Einzahlungs- und Auszahlungsarten	Ergebnis 2019	Ansatz 2020	Ansatz 2021	VE	Plan 2022	Plan 2023 Plan 2024
13	270	- Auszahlungen für den Erwerb von Finanzvermögen						
14	280	- Auszahlungen für Investitionsförderungsmaßnahmen						
15	290	- Auszahlungen für den Erwerb von immateriellen Vermögensgegenständen						
16		= Auszahlungen aus Investitionstätigkeit (Saldo Nr. 10 bis 15)						
17		= Veranschl. Finanzierungsmittelübers./-bedarf aus Invest. (Saldo Nr. 9 und 16)						
18		= Veranschl. Finanzierungsmittelüberschuss/-bedarf (Saldo Nr. 3 und 17)	-1.431,80	-3.900	-3.500		-3.500	-3.500 -3.600

Haushaltsplan 2021 der Gemeinde Ostrach



Teilergebnishaushalt einschließlich Finanzplanung Kostenstelle 573011 Dorfgemeinschaftshaus Kalkreute

Gemeinde Ostrach

Nr.	Sachkto./ Glieder- ungscode	Teilergebnishaushalt Ertrags- und Aufwandsarten	Ergebnis 2019	Ansatz 2020	Ansatz 2021	Plan 2022	Plan 2023	Plan 2024
1	010	+ Steuern und ähnliche Abgaben						
2	020	+ Zuweisungen und Zuwendungen, Umlagen						
3	025	+ Aufgelöste Investitionszuwendungen und - beiträge						
4	030	+ Sonstige Transfererträge						
5	040	+ Entgelte f. öffentl. Leistungen o. Einrichtungen						
6	050	+ Sonstige privatrechtliche Leistungsentgelte						
7	060	+ Kostenerstattungen und Kostenumlagen						
8	070	+ Zinsen und ähnliche Erträge						
9	080	+ Aktivierte Eigenleistungen und Bestandsveränderg.						
10	090	+ Sonstige ordentliche Erträge						
11	100	= Ordentliche Erträge (Summe Nr. 1 bis 10)						
12	110	- Personalaufwendungen						
13	120	- Versorgungsaufwendungen						
14	130	- Aufwendungen für Sach- und Dienstleistungen	-2.977,38	-1.800	-1.800	-1.800	-1.800	-1.800
	4211000	Unterhaltung der Grundstücke und baulichen Anlagen	-1.292,68	-1.300	-1.300	-1.300	-1.300	-1.300
	4241000	Bewirtschaftung der Grundst. u. baulichen Anlagen	-1.684,70	-500	-500	-500	-500	-500
15	140	- Abschreibungen						
16	150	- Zinsen und ähnliche Aufwendungen						
17	160	- Transferaufwendungen						
18	170	- Sonstige ordentliche Aufwendungen	-726,52	-700	-400	-400	-400	-400
	4431000	Geschäftsaufwendungen	-538,80	-200	-200	-200	-200	-200
	4441000	Steuern, Versicherungen, Schadensfälle, Sonderabg.	-187,72	-500	-200	-200	-200	-200
19	180	= Ordentliche Aufwendungen (Summe Nr. 12 bis 18)	-3.703,90	-2.500	-2.200	-2.200	-2.200	-2.200
20	190	= Veranschlagtes ordentliches Ergebnis (Summe Nr. 11 und 19)	-3.703,90	-2.500	-2.200	-2.200	-2.200	-2.200
21	196	+ Erträge aus internen Leistungen						
22	198	- Aufwendungen für interne Leistungen						
23	199	- kalkulatorische Kosten						
24	330	= Veranschlagtes kalkulatorisches Ergebnis (Saldo Nr. 21 bis 23)						
25	340	= Veranschlagter Nettoressourcenbedarf/- überschuss (Summe Nr. 20 und 24)	-3.703,90	-2.500	-2.200	-2.200	-2.200	-2.200

Haushaltsplan 2021 der Gemeinde Ostrach



Teilfinanzhaushalt Kostenstelle 573011 Dorfgemeinschaftshaus Kalkreute

Gemeinde Ostrach

Nr.	Sachkto./ Glieder- ungscode	Teilfinanzhaushalt Einzahlungs- und Auszahlungsarten	Ergebnis 2019	Ansatz 2020	Ansatz 2021	VE	Plan 2022	Plan 2023. Plan 2024
1	010-080	+ Summe Einzahlungen aus lfd. Verwaltungstätigkeit (o. ao. Ertr. a. Verm.veräuß)						
2	100-150	- Summe Auszahlungen aus lfd. Verwaltungstätigkeit	-3.703,90	-2.500	-2.200		-2.200	-2.200 -2.200
	7211000	Unterhaltung der Grundstücke und baulichen Anlagen	-1.292,68	-1.300	-1.300		-1.300	-1.300 -1.300
	7241000	Bewirtschaftung d.Grundstücke u.baulichen Anlagen	-1.684,70	-500	-500		-500	-500 -500
	7431000	Geschäftsauszahlungen	-538,80	-200	-200		-200	-200 -200
	7441000	Steuern, Versicherungen, Schadensfälle	-187,72	-500	-200		-200	-200 -200
3		= Zahlungsmittelüberschuss/-bedarf der Ergebnisrechnung (Saldo Nr. 1 und 2)	-3.703,90	-2.500	-2.200		-2.200	-2.200 -2.200
4	180	+ Einzahlungen aus Investitionszuwendungen						
5	190	+ Einzahlungen aus Investitionsbeitr. und ähnl. Entgelten für Invest.tätigkeiten						
6	200	+ Einzahlungen aus der Veräußerung von Sachvermögen						
7	210	+ Einzahlungen aus der Veräußerung von Finanzvermögen						
8	220	+ Einzahlungen für sonstige Investitionstätigkeiten						
9		= Einzahlungen aus Investitionstätigkeit (Summe Nr. 4 bis 8)						
10	240	- Auszahlungen für den Erwerb von Grundstücken und Gebäuden						
11	250	- Auszahlungen für Baumaßnahmen						
12	260	- Auszahlungen für den Erwerb von beweglichem Sachvermögen						
13	270	- Auszahlungen für den Erwerb von Finanzvermögen						
14	280	- Auszahlungen für Investitionsförderungsmaßnahmen						
15	290	- Auszahlungen für den Erwerb von immateriellen Vermögensgegenständen						

Haushaltsplan 2021 der Gemeinde Ostrach



Teilfinanzhaushalt Kostenstelle 573011 Dorfgemeinschaftshaus Kalkreute

Gemeinde Ostrach

Nr.	Sachkto/ Glieder- ungscode	Teilfinanzhaushalt Einzahlungs- und Auszahlungsarten	Ergebnis 2019	Ansatz 2020	Ansatz 2021	VE	Plan 2022	Plan 2023 Plan 2024
16		= Auszahlungen aus Investitionstätigkeit (Saldo Nr. 10 bis 15)						
17		= Veranschl. Finanzierungsmittelübers./- bedarf aus Invest. (Saldo Nr. 9 und 16)						
18		= Veranschl. Finanzierungsmittelüberschuss/-bedarf (Saldo Nr. 3 und 17)	-3.703,90	-2.500	-2.200		-2.200	-2.200 -2.200

Haushaltsplan 2021 der Gemeinde Ostrach



Produktbeschreibung

Produktgruppe 5750 Tourismus/ Wirtschaftsförderung - [THH 6]

Gemeinde Ostrach

Produktbereich	57	Wirtschaft und Tourismus
Produktgruppe	5750	Tourismus/ Wirtschaftsförderung - [THH 6]

Produktinformation

Kurzbeschreibung	Maßnahmen, Einrichtungen und Projekte zur Tourismusförderung soweit nicht unter Kultur (28.10) oder Sport (42.10) abgebildet
Allgemeine Ziele	Steigerung der Anzahl der Gäste, der Übernachtungen, des Besuchs und der Nutzung von Infrastruktureinrichtungen und Angeboten Schaffung einer hohen Publikumsbindung Steigerung der örtlichen Attraktivität für Einheimische und Gäste

Haushaltsplan 2021 der Gemeinde Ostrach



Teilergebnishaushalt einschließlich Finanzplanung

Produktgruppe 5750 Tourismus/ Wirtschaftsförderung - [THH 6]

Gemeinde Ostrach

Nr.	Sachkto./ Glieder- ungscode	Teilergebnishaushalt Ertrags- und Aufwandsarten	Ergebnis 2019	Ansatz 2020	Ansatz 2021	Plan 2022	Plan 2023	Plan 2024
1	010	+ Steuern und ähnliche Abgaben						
2	020	+ Zuweisungen und Zuwendungen, Umlagen						
3	025	+ Aufgelöste Investitionszuwendungen und - beiträge	2.042,39	2.000	3.200	3.200	3.200	3.200
	3161000	Erträge a.d.Auflösung v.Sonderposten a.Zuwendungen	2.042,39	2.000	3.200	3.200	3.200	3.200
4	030	+ Sonstige Transfererträge						
5	040	+ Entgelte f. öffentl. Leistungen o. Einrichtungen						
6	050	+ Sonstige privatrechtliche Leistungsentgelte	5.635,16	3.000				
	3421000	Erträge aus Verkauf	441,00	3.000				
	3461000	Sonstige privatrechtliche Leistungsentgelte	5.194,16					
7	060	+ Kostenerstattungen und Kostenumlagen						
8	070	+ Zinsen und ähnliche Erträge						
9	080	+ Aktivierte Eigenleistungen und Bestandsveränderg.						
10	090	+ Sonstige ordentliche Erträge	81,68	100	100	100	100	100
	3571000	Erträge aus der Auflösung von sonstigen Sonderpost	81,68	100	100	100	100	100
11	100	= Ordentliche Erträge (Summe Nr. 1 bis 10)	7.759,23	5.100	3.300	3.300	3.300	3.300
12	110	- Personalaufwendungen	-57.651,99	-62.000	-62.000	-62.600	-63.000	-63.200
	4012000	Dienstaufwendungen Arbeitnehmer	-44.380,99	-47.000	-47.000	-47.500	-47.700	-47.900
	4022000	Beiträge zu Versorgungskassen Arbeitnehmer	-3.913,07	-4.500	-4.500	-4.500	-4.600	-4.600
	4032000	Beiträge zur gesetzl. SozialversicheruArbeitnehmer	-9.357,93	-10.500	-10.500	-10.600	-10.700	-10.700
13	120	- Versorgungsaufwendungen						
14	130	- Aufwendungen für Sach- und Dienstleistungen	-115.643,95	-43.400	-43.000	-43.500	-43.600	-43.900
	4211000	Unterhaltung der Grundstücke und baulichen Anlagen	-277,38					
	4212000	Unterhaltung des sonstigen unbeweglichen Vermögens	-6.880,12	-8.000	-8.000	-8.100	-8.100	-8.200
	4221000	Unterhaltung des beweglichen Vermögens	-544,95	-400				
	4271000	Besondere Verwaltungs- und Betriebsaufwendungen	-107.941,50	-35.000	-35.000	-35.400	-35.500	-35.700
15	140	- Abschreibungen	-34.974,61	-41.400	-44.400	-44.400	-33.200	-33.200
	4711000	AfA auf imm.Vermögensgegenstände u.Sachvermögen	-34.974,61	-35.000	-37.000	-37.000	-25.800	-25.800
	4721000	Abschreibungen auf Finanzvermögen		-6.400	-7.400	-7.400	-7.400	-7.400
16	150	- Zinsen und ähnliche Aufwendungen						
17	160	- Transferaufwendungen	-6.738,26	-5.500	-6.000	-6.100	-6.100	-6.100
	4317000	Zuschüsse an private Unternehmen	-6.738,26	-5.500	-6.000	-6.100	-6.100	-6.100
18	170	- Sonstige ordentliche Aufwendungen	-32.438,48	-29.700	-29.500	-29.800	-29.900	-30.000
	4411000	Sonstige Personal- und Versorgungsaufwendungen		-500				
	4429000	Sonst. Aufw. f. d. Inanspr. von Rechten u.Diensten	-700,00	-700	-700	-700	-700	-700
	4431000	Geschäftsaufwendungen	-5.487,27	-1.000	-1.300	-1.300	-1.300	-1.300
	4441000	Steuern, Versicherungen, Schadensfälle, Sonderabg.	-577,85	-500	-500	-500	-500	-500
	4452000	Erstattungen an Gemeinden und Gemeindeverbände	-25.673,36	-27.000	-27.000	-27.300	-27.400	-27.500

Haushaltsplan 2021 der Gemeinde Ostrach



Teilergebnishaushalt einschließlich Finanzplanung Produktgruppe 5750 Tourismus/ Wirtschaftsförderung - [THH 6]

Gemeinde Ostrach

Nr.	Sachtkto./ Glieder- ungscode	Teilergebnishaushalt Ertrags- und Aufwandsarten	Ergebnis 2019	Ansatz 2020	Ansatz 2021	Plan 2022	Plan 2023	Plan 2024
19	180	= Ordentliche Aufwendungen (Summe Nr. 12 bis 18)	-247.447,29	-182.000	-184.900	-186.400	-175.800	-176.400
20	190	= Veranschlagtes ordentliches Ergebnis (Summe Nr. 11 und 19)	-239.688,06	-176.900	-181.600	-183.100	-172.500	-173.100
21	196	+ Erträge aus internen Leistungen						
22	198	- Aufwendungen für interne Leistungen						
23	199	- kalkulatorische Kosten						
24	330	= Veranschlagtes kalkulatorisches Ergebnis (Saldo Nr. 21 bis 23)						
25	340	= Veranschlagter Nettoressourcenbedarf/-überschuss (Summe Nr. 20 und 24)	-239.688,06	-176.900	-181.600	-183.100	-172.500	-173.100

Haushaltsplan 2021 der Gemeinde Ostrach



Teilfinanzhaushalt Produktgruppe 5750 Tourismus/ Wirtschaftsförderung - [THH 6]

Gemeinde Ostrach

Nr.	Sachkto./ Glieder- ungscode	Teilfinanzhaushalt Einzahlungs- und Auszahlungsarten	Ergebnis 2019	Ansatz 2020	Ansatz 2021	VE	Plan 2022	Plan 2023 Plan 2024
1	010-080	+ Summe Einzahlungen aus lfd. Verwaltungstätigkeit (o. ao. Ertr. a. Verm.veräuß)	5.635,16	3.000				
	6421000	Einzahlungen aus Verkauf	441,00	3.000				
	6461000	Sonstige privatrechtliche Leistungsentgelte	5.194,16					
2	100-150	- Summe Auszahlungen aus lfd. Verwaltungstätigkeit	-209.771,07	-140.600	-140.500		-142.000	-142.600 -143.200
	7012000	Dienstbezüge Arbeitnehmer	-44.380,99	-47.000	-47.000		-47.500	-47.700 -47.900
	7022000	Beiträge zu Versorgungskassen Arbeitnehmer	-3.913,07	-4.500	-4.500		-4.500	-4.600 -4.600
	7032000	Beiträge zur gesetzlichen Sozialvers. Arbeitnehmer	-9.357,93	-10.500	-10.500		-10.600	-10.700 -10.700
	7211000	Unterhaltung der Grundstücke und baulichen Anlagen	-277,38					
	7212000	Unterhaltung des sonstigen unbeweglichen Vermögens	-6.880,12	-8.000	-8.000		-8.100	-8.100 -8.200
	7221000	Unterhaltung des beweglichen Vermögens	-544,95	-400				
	7271000	Besondere Verwaltungs- und Betriebsauszahlungen	-107.750,50	-35.000	-35.000		-35.400	-35.500 -35.700
	7317000	Zuschüsse an private Unternehmen	-6.738,26	-5.500	-6.000		-6.100	-6.100 -6.100
	7411000	Sonstige Personal- und Versorgungsauszahlungen		-500				
	7429000	Sonst. Ausz. für die Inanspr. von Rechten und Dien	-700,00	-700	-700		-700	-700 -700
	7431000	Geschäftsauszahlungen	-2.976,66	-1.000	-1.300		-1.300	-1.300 -1.300
	7441000	Steuern, Versicherungen, Schadensfälle	-577,85	-500	-500		-500	-500 -500
	7452000	Erstattungen an Gemeinden und Gemeindeverbände	-25.673,36	-27.000	-27.000		-27.300	-27.400 -27.500
3		= Zahlungsmittelüberschuss/-bedarf der Ergebnisrechnung (Saldo Nr. 1 und 2)	-204.135,91	-137.600	-140.500		-142.000	-142.600 -143.200
4	180	+ Einzahlungen aus Investitionszuwendungen						
5	190	+ Einzahlungen aus Investitionsbeitr. und ähnl. Entgelten für Invest.tätigkeiten						
6	200	+ Einzahlungen aus der Veräußerung von Sachvermögen						

Haushaltsplan 2021 der Gemeinde Ostrach



Teilfinanzhaushalt Produktgruppe 5750 Tourismus/ Wirtschaftsförderung - [THH 6]

Gemeinde Ostrach

Nr.	Sachkto./ Glieder- ungscode	Teilfinanzhaushalt Einzahlungs- und Auszahlungsarten	Ergebnis 2019	Ansatz 2020	Ansatz 2021	VE	Plan 2022	Plan 2023 Plan 2024
7	210	+ Einzahlungen aus der Veräußerung von Finanzvermögen						
8	220	+ Einzahlungen für sonstige Investitionstätigkeiten						
9		= Einzahlungen aus Investitionstätigkeit (Summe Nr. 4 bis 8)						
10	240	- Auszahlungen für den Erwerb von Grundstücken und Gebäuden						
11	250	- Auszahlungen für Baumaßnahmen						
12	260	- Auszahlungen für den Erwerb von beweglichem Sachvermögen						
13	270	- Auszahlungen für den Erwerb von Finanzvermögen						
14	280	- Auszahlungen für Investitionsförderungsmaßnahmen						
15	290	- Auszahlungen für den Erwerb von immateriellen Vermögensgegenständen						
16		= Auszahlungen aus Investitionstätigkeit (Saldo Nr. 10 bis 15)						
17		= Veranschl. Finanzierungsmittelübers./-bedarf aus Invest. (Saldo Nr. 9 und 16)						
18		= Veranschl. Finanzierungsmittelüberschuss/-bedarf (Saldo Nr. 3 und 17)	-204.135,91	-137.600	-140.500		-142.000	-142.600 -143.200

Haushaltsplan 2021 der Gemeinde Ostrach



Einzeldarstellung der Investitionsmaßnahmen

Produktgruppe 5750 Tourismus/ Wirtschaftsförderung - [THH 6]

Gemeinde Ostrach

Nr.	Investitionsmaßnahmen Einzahlungs- und Auszahlungsarten	Gesamtang. z. Maßnahme -nachrichtl.-	Bisher finanziert	Ermächtigungs- übertragungen aus Vorvorj.	Ergebnis 2019	Ansatz 2020	Ansatz 2021	VE
Investition I-5750-001 Ausbau Bahnübergang Riedstraße								
8	- Auszahlungen für Baumaßnahmen	-150.000	0,00	0	0,00	0	0	0
13	= Summe der Auszahlungen aus Investitionstätigkeit (Summe Nr. 7 - 12)	-150.000	0,00	0	0,00	0	0	0
14	= Saldo aus Investitionstätigkeit (Saldo Nr. 6 + 13)	-150.000	0,00	0	0,00	0	0	0
16	= Gesamtkosten der Maßnahme (Summe Nr. 13 + 15)	-150.000	0,00	0	0,00	0	0	0
Investition I-5750-002 Planung Naherholungsgebiet Wangen								
7	- Auszahlungen für den Erwerb von Grundstücken und Gebäuden	-10.000	0,00	0	0,00	0	0	0
13	= Summe der Auszahlungen aus Investitionstätigkeit (Summe Nr. 7 - 12)	-10.000	0,00	0	0,00	0	0	0
14	= Saldo aus Investitionstätigkeit (Saldo Nr. 6 + 13)	-10.000	0,00	0	0,00	0	0	0
16	= Gesamtkosten der Maßnahme (Summe Nr. 13 + 15)	-10.000	0,00	0	0,00	0	0	0
Investition I-5750-003 Einrichtung Allgemeinpraxis								
11	- Auszahlungen für Investitionsförderungsmaßnahmen	-125.000	0,00	0	0,00	0	0	0
13	= Summe der Auszahlungen aus Investitionstätigkeit (Summe Nr. 7 - 12)	-125.000	0,00	0	0,00	0	0	0
14	= Saldo aus Investitionstätigkeit (Saldo Nr. 6 + 13)	-125.000	0,00	0	0,00	0	0	0
16	= Gesamtkosten der Maßnahme (Summe Nr. 13 + 15)	-125.000	0,00	0	0,00	0	0	0
Investition I-5750-004 Zuschuss Deutsche Bahn Bahnübergang Riedstraße								
1	+ Einzahlungen aus Investitionszuwendungen	67.000	0,00	0	0,00	0	0	0
6	= Summe der Einzahlungen aus Investitionstätigkeit (Summe Nr. 1 - 5)	67.000	0,00	0	0,00	0	0	0
14	= Saldo aus Investitionstätigkeit (Saldo Nr. 6 + 13)	67.000	0,00	0	0,00	0	0	0
Investition I-5750-005 Zuschuss Land Bahnübergang Riedstraße								
1	+ Einzahlungen aus Investitionszuwendungen	67.000	0,00	0	0,00	0	0	0
6	= Summe der Einzahlungen aus Investitionstätigkeit (Summe Nr. 1 - 5)	67.000	0,00	0	0,00	0	0	0
14	= Saldo aus Investitionstätigkeit (Saldo Nr. 6 + 13)	67.000	0,00	0	0,00	0	0	0

Haushaltsplan 2021 der Gemeinde Ostrach



Einzeldarstellung der Investitionsmaßnahmen

Produktgruppe 5750 Tourismus/ Wirtschaftsförderung - [THH 6]

Gemeinde Ostrach

Nr.	Investitionsmaßnahmen Einzahlungs- und Auszahlungsarten	Gesamtang. z. Maßnahme -nachrichtl.-	Bisher finanziert	Ermächtigungs übertragungen aus Vorvorj.	Ergebnis 2019	Ansatz 2020	Ansatz 2021	VE
Investition I-5750-006 Zuweisung ELR Arztpraxis								
1	+ Einzahlungen aus Investitionszuwendungen	25.000	0,00	0	0,00	0	0	0
6	= Summe der Einzahlungen aus Investitionstätigkeit (Summe Nr. 1 - 5)	25.000	0,00	0	0,00	0	0	0
14	= Saldo aus Investitionstätigkeit (Saldo Nr. 6 + 13)	25.000	0,00	0	0,00	0	0	0

Haushaltsplan 2021 der Gemeinde Ostrach



Teilergebnishaushalt einschließlich Finanzplanung Teilhaushalt 7 Allgemeine Finanzwirtschaft

Gemeinde Ostrach

Nr.	Sachkto./ Glieder- ungscode	Teilergebnishaushalt Ertrags- und Aufwandsarten	Ergebnis 2019	Ansatz 2020	Ansatz 2021	Plan 2022	Plan 2023	Plan 2024
1	010	+ Steuern und ähnliche Abgaben	9.347.609,66	8.138.160	8.727.700	8.815.000	8.858.700	8.902.300
	3011000	Grundsteuer A	153.212,95	155.600	192.600	194.500	195.500	196.500
	3012000	Grundsteuer B	752.980,06	753.000	944.400	953.800	958.600	963.300
	3013000	Gewerbesteuer	3.736.905,74	3.000.000	3.000.000	3.030.000	3.045.000	3.060.000
	3021000	Gemeindeanteil an der Einkommensteuer	3.872.334,60	3.458.100	3.727.300	3.764.600	3.783.200	3.801.800
	3022000	Gemeindeanteil an der Umsatzsteuer	426.174,46	418.960	455.000	459.600	461.800	464.100
	3031000	Vergnügungssteuer	69.228,67	50.000	50.000	50.500	50.800	51.000
	3032000	Hundesteuer	37.856,00	35.000	50.000	50.500	50.800	51.000
	3049000	Sonstige steuerähnliche Erträge	19.182,18	15.000	19.000	19.200	19.300	19.400
	3051000	Leistungen nach dem Familienleistungsausgleich	279.735,00	252.500	289.400	292.300	293.700	295.200
2	020	+ Zuweisungen und Zuwendungen, Umlagen	3.364.848,80	3.241.500	2.579.700	2.605.500	2.618.400	2.631.300
	3111000	Schlüsseluweisungen vom Land	3.364.848,80	3.241.500	2.579.700	2.605.500	2.618.400	2.631.300
3	025	+ Aufgelöste Investitionszuwendungen und - beiträge						
4	030	+ Sonstige Transfererträge						
5	040	+ Entgelte f. öffentl. Leistungen o. Einrichtungen						
6	050	+ Sonstige privatrechtliche Leistungsentgelte						
7	060	+ Kostenerstattungen und Kostenumlagen						
8	070	+ Zinsen und ähnliche Erträge	2.403,52					
	3617000	Zinserträge von Kreditinstituten	73,73					
	3699000	Sonstige Finanzerträge	2.329,79					
9	080	+ Aktivierte Eigenleistungen und Bestandveränderg.						
10	090	+ Sonstige ordentliche Erträge						
11	100	= Ordentliche Erträge (Summe Nr. 1 bis 10)	12.714.861,98	11.379.660	11.307.400	11.420.500	11.477.100	11.533.600
12	110	- Personalaufwendungen						
13	120	- Versorgungsaufwendungen						
14	130	- Aufwendungen für Sach- und Dienstleistungen						
15	140	- Abschreibungen	-1.545,74					
	4722100	AfA auf Ford. wg. Uneinbringlichkeit (Einzelwber.)	-1.545,74					
16	150	- Zinsen und ähnliche Aufwendungen	-5.193,20	-6.000	-12.000	-12.100	-12.200	-12.200
	4517000	Zinsaufwendungen an Kreditinstitute	-5.193,20	-6.000	-12.000	-12.100	-12.200	-12.200
17	160	- Transferaufwendungen	-5.603.864,35	-5.306.340	-5.673.900	-5.730.600	-5.759.000	-5.787.300
	4341000	Gewerbesteuerumlage	-691.392,25	-308.840	-300.000	-303.000	-304.500	-306.000
	4371000	Finanzausgleichsumlage (Land)	-2.006.878,10	-2.054.600	-2.321.700	-2.344.900	-2.356.500	-2.368.100
	4372000	Allgemeine Umlagen an Gde. und GVV (Kreisumlage)	-2.905.594,00	-2.942.900	-3.052.200	-3.082.700	-3.098.000	-3.113.200
18	170	- Sonstige ordentliche Aufwendungen						
19	180	= Ordentliche Aufwendungen (Summe Nr. 12 bis 18)	-5.610.603,29	-5.312.340	-5.685.900	-5.742.700	-5.771.200	-5.799.500
20	190	= Veranschlagtes ordentliches Ergebnis (Summe Nr. 11 und 19)	7.104.258,69	6.067.320	5.621.500	5.677.800	5.705.900	5.734.100
21	196	+ Erträge aus internen Leistungen						
22	198	- Aufwendungen für interne Leistungen						

Haushaltsplan 2021 der Gemeinde Ostrach



Teilergebnishaushalt einschließlich Finanzplanung Teilhaushalt 7 Allgemeine Finanzwirtschaft

Gemeinde Ostrach

Nr.	Sachkto./ Glieder- ungscode	Teilergebnishaushalt Ertrags- und Aufwandsarten	Ergebnis 2019	Ansatz 2020	Ansatz 2021	Plan 2022	Plan 2023	Plan 2024
23	199	- kalkulatorische Kosten						
24	330	= Veranschlagtes kalkulatorisches Ergebnis (Saldo Nr. 21 bis 23)						
25	340	= Veranschlagter Nettoressourcenbedarf/- überschuss (Summe Nr. 20 und 24)	7.104.258,69	6.067.320	5.621.500	5.677.800	5.705.900	5.734.100

Haushaltsplan 2021 der Gemeinde Ostrach



Teilfinanzhaushalt Teilhaushalt 7 Allgemeine Finanzwirtschaft

Gemeinde Ostrach

Nr.	Sachkto./ Gliederungscode	Teilfinanzhaushalt Einzahlungs- und Auszahlungsarten	Ergebnis 2019	Ansatz 2020	Ansatz 2021	VE	Plan 2022	Plan 2023 Plan 2024
1	010-080	+ Summe Einzahlungen aus lfd. Verwaltungstätigkeit (o. ao. Ertr. a. Verm.veräuß)	12.676.764,79	11.379.660	11.307.400		11.420.500	11.477.100 11.533.600
	6011000	Grundsteuer A	151.688,55	155.600	192.600		194.500	195.500 196.500
	6012000	Grundsteuer B	753.208,46	753.000	944.400		953.800	958.600 963.300
	6013000	Gewerbsteuer	3.700.903,81	3.000.000	3.000.000		3.030.000	3.045.000 3.060.000
	6021000	Gemeindeanteil an der Einkommensteuer	3.872.334,60	3.458.100	3.727.300		3.764.600	3.783.200 3.801.800
	6022000	Gemeindeanteil an der Umsatzsteuer	426.174,46	418.960	455.000		459.600	461.800 464.100
	6031000	Vergnügungssteuer	69.228,67	50.000	50.000		50.500	50.800 51.000
	6032000	Hundesteuer	37.056,74	35.000	50.000		50.500	50.800 51.000
	6049000	Sonstige steuerähnliche Einzahlungen	19.182,18	15.000	19.000		19.200	19.300 19.400
	6051000	Leistungen nach dem Familienleistungsausgleich	279.735,00	252.500	289.400		292.300	293.700 295.200
	6111000	Schlüsselzuweisungen vom Land	3.364.848,80	3.241.500	2.579.700		2.605.500	2.618.400 2.631.300
	6617000	Zinseinzahlungen von Kreditinstituten	73,73					
	6699000	Weitere sonstige Finanzeinzahlungen	2.329,79					
2	100-150	- Summe Auszahlungen aus lfd. Verwaltungstätigkeit	-5.584.229,18	-5.312.340	-5.685.900		-5.742.700	-5.771.200 -5.799.500
	7341000	Gewerbsteuerumlage	-666.563,88	-308.840	-300.000		-303.000	-304.500 -306.000
	7371000	Allgemeine Umlagen an das Land	-2.006.878,10	-2.054.600	-2.321.700		-2.344.900	-2.356.500 -2.368.100
	7372000	Allgemeine Umlagen an Gemeinden und Gemeindeverbänden	-2.905.594,00	-2.942.900	-3.052.200		-3.082.700	-3.098.000 -3.113.200
	7517000	Zinsauszahlungen an Kreditinstitute	-5.193,20	-6.000	-12.000		-12.100	-12.200 -12.200
3		= Zahlungsmittelüberschuss/-bedarf der Ergebnisrechnung (Saldo Nr. 1 und 2)	7.092.535,61	6.067.320	5.621.500		5.677.800	5.705.900 5.734.100
4	180	+ Einzahlungen aus Investitionszuwendungen						
5	190	+ Einzahlungen aus Investitionsbeitr. und ähnl. Entgelten für Invest.tätigkeiten						
6	200	+ Einzahlungen aus der Veräußerung von Sachvermögen						

Haushaltsplan 2021 der Gemeinde Ostrach



Teilfinanzhaushalt Teilhaushalt 7 Allgemeine Finanzwirtschaft

Gemeinde Ostrach

Nr.	Sachkto./ Glieder- ungscode	Teilfinanzhaushalt Einzahlungs- und Auszahlungsarten	Ergebnis 2019	Ansatz 2020	Ansatz 2021	VE	Plan 2022	Plan 2023 Plan 2024
7	210	+ Einzahlungen aus der Veräußerung von Finanzvermögen						
8	220	+ Einzahlungen für sonstige Investitionstätigkeiten						
9		= Einzahlungen aus Investitionstätigkeit (Summe Nr. 4 bis 8)						
10	240	- Auszahlungen für den Erwerb von Grundstücken und Gebäuden						
11	250	- Auszahlungen für Baumaßnahmen						
12	260	- Auszahlungen für den Erwerb von beweglichem Sachvermögen						
13	270	- Auszahlungen für den Erwerb von Finanzvermögen						
14	280	- Auszahlungen für Investitionsförderungsmaßnahmen						
15	290	- Auszahlungen für den Erwerb von immateriellen Vermögensgegenständen						
16		= Auszahlungen aus Investitionstätigkeit (Saldo Nr. 10 bis 15)						
17		= Veranschl. Finanzierungsmittelübers./- bedarf aus Invest. (Saldo Nr. 9 und 16)						
18		= Veranschl. Finanzierungsmittelüberschuss/-bedarf (Saldo Nr. 3 und 17)	7.092.535,61	6.067.320	5.621.500		5.677.800	5.705.900 5.734.100

Haushaltsplan 2021 der Gemeinde Ostrach



Teilergebnishaushalt einschließlich Finanzplanung Produktbereich 61 Allgemeine Finanzwirtschaft

Gemeinde Ostrach

Nr.	Sachkto/ Glieder- ungscode	Teilergebnishaushalt Ertrags- und Aufwandsarten	Ergebnis 2019	Ansatz 2020	Ansatz 2021	Plan 2022	Plan 2023	Plan 2024
1	010	+ Steuern und ähnliche Abgaben	9.347.609,66	8.138.160	8.727.700	8.815.000	8.858.700	8.902.300
	3011000	Grundsteuer A	153.212,95	155.600	192.600	194.500	195.500	196.500
	3012000	Grundsteuer B	752.980,06	753.000	944.400	953.800	958.600	963.300
	3013000	Gewerbsteuer	3.736.905,74	3.000.000	3.000.000	3.030.000	3.045.000	3.060.000
	3021000	Gemeindeanteil an der Einkommensteuer	3.872.334,60	3.458.100	3.727.300	3.764.600	3.783.200	3.801.800
	3022000	Gemeindeanteil an der Umsatzsteuer	426.174,46	418.960	455.000	459.600	461.800	464.100
	3031000	Vergnügungssteuer	69.228,67	50.000	50.000	50.500	50.800	51.000
	3032000	Hundesteuer	37.856,00	35.000	50.000	50.500	50.800	51.000
	3049000	Sonstige steuerähnliche Erträge	19.182,18	15.000	19.000	19.200	19.300	19.400
	3051000	Leistungen nach dem Familienleistungsausgleich	279.735,00	252.500	289.400	292.300	293.700	295.200
2	020	+ Zuweisungen und Zuwendungen, Umlagen	3.364.848,80	3.241.500	2.579.700	2.605.500	2.618.400	2.631.300
	3111000	Schlüsselzuweisungen vom Land	3.364.848,80	3.241.500	2.579.700	2.605.500	2.618.400	2.631.300
3	025	+ Aufgelöste Investitionszuwendungen und -beiträge						
4	030	+ Sonstige Transfererträge						
5	040	+ Entgelte f. öffentl. Leistungen o. Einrichtungen						
6	050	+ Sonstige privatrechtliche Leistungsentgelte						
7	060	+ Kostenerstattungen und Kostenumlagen						
8	070	+ Zinsen und ähnliche Erträge	2.403,52					
	3617000	Zinserträge von Kreditinstituten	73,73					
	3699000	Sonstige Finanzerträge	2.329,79					
9	080	+ Aktivierte Eigenleistungen und Bestandveränderg.						
10	090	+ Sonstige ordentliche Erträge						
11	100	= Ordentliche Erträge (Summe Nr. 1 bis 10)	12.714.861,98	11.379.660	11.307.400	11.420.500	11.477.100	11.533.600
12	110	- Personalaufwendungen						
13	120	- Versorgungsaufwendungen						
14	130	- Aufwendungen für Sach- und Dienstleistungen						
15	140	- Abschreibungen	-1.545,74					
	4722100	AfA auf Ford. wg. Uneinbringlichkeit (Einzelwber.)	-1.545,74					
16	150	- Zinsen und ähnliche Aufwendungen	-5.193,20	-6.000	-12.000	-12.100	-12.200	-12.200
	4517000	Zinsaufwendungen an Kreditinstitute	-5.193,20	-6.000	-12.000	-12.100	-12.200	-12.200
17	160	- Transferaufwendungen	-5.603.864,35	-5.306.340	-5.673.900	-5.730.600	-5.759.000	-5.787.300
	4341000	Gewerbsteuerumlage	-691.392,25	-308.840	-300.000	-303.000	-304.500	-306.000
	4371000	Finanzausgleichsumlage (Land)	-2.006.878,10	-2.054.600	-2.321.700	-2.344.900	-2.356.500	-2.368.100
	4372000	Allgemeine Umlagen an Gde. und GVV (Kreisumlage)	-2.905.594,00	-2.942.900	-3.052.200	-3.082.700	-3.098.000	-3.113.200
18	170	- Sonstige ordentliche Aufwendungen						
19	180	= Ordentliche Aufwendungen (Summe Nr. 12 bis 18)	-5.610.603,29	-5.312.340	-5.685.900	-5.742.700	-5.771.200	-5.799.500
20	190	= Veranschlagtes ordentliches Ergebnis (Summe Nr. 11 und 19)	7.104.258,69	6.067.320	5.621.500	5.677.800	5.705.900	5.734.100
21	196	+ Erträge aus internen Leistungen						
22	198	- Aufwendungen für interne Leistungen						

Haushaltsplan 2021 der Gemeinde Ostrach



Teilergebnishaushalt einschließlich Finanzplanung Produktbereich 61 Allgemeine Finanzwirtschaft

Gemeinde Ostrach

Nr.	Sachkto./ Glieder- ungscode	Teilergebnishaushalt Ertrags- und Aufwandsarten	Ergebnis 2019	Ansatz 2020	Ansatz 2021	Plan 2022	Plan 2023	Plan 2024
23	199	- kalkulatorische Kosten						
24	330	= Veranschlagtes kalkulatorisches Ergebnis (Saldo Nr. 21 bis 23)						
25	340	= Veranschlagter Nettoressourcenbedarf/- überschuss (Summe Nr. 20 und 24)	7.104.258,69	6.067.320	5.621.500	5.677.800	5.705.900	5.734.100

Haushaltsplan 2021 der Gemeinde Ostrach



Teilfinanzhaushalt Produktbereich 61 Allgemeine Finanzwirtschaft

Gemeinde Ostrach

Nr.	Sachkto./ Gliederungscode	Teilfinanzhaushalt Einzahlungs- und Auszahlungsarten	Ergebnis 2019	Ansatz 2020	Ansatz 2021	VE	Plan 2022	Plan 2023 Plan 2024
1	010-080	+ Summe Einzahlungen aus lfd. Verwaltungstätigkeit (o. ao. Ertr. a. Verm.veräuß)	12.676.764,79	11.379.660	11.307.400		11.420.500	11.477.100 11.533.600
	6011000	Grundsteuer A	151.688,55	155.600	192.600		194.500	195.500 196.500
	6012000	Grundsteuer B	753.208,46	753.000	944.400		953.800	958.600 963.300
	6013000	Gewerbsteuer	3.700.903,81	3.000.000	3.000.000		3.030.000	3.045.000 3.060.000
	6021000	Gemeindeanteil an der Einkommensteuer	3.872.334,60	3.458.100	3.727.300		3.764.600	3.783.200 3.801.800
	6022000	Gemeindeanteil an der Umsatzsteuer	426.174,46	418.960	455.000		459.600	461.800 464.100
	6031000	Vergnügungssteuer	69.228,67	50.000	50.000		50.500	50.800 51.000
	6032000	Hundesteuer	37.056,74	35.000	50.000		50.500	50.800 51.000
	6049000	Sonstige steuerähnliche Einzahlungen	19.182,18	15.000	19.000		19.200	19.300 19.400
	6051000	Leistungen nach dem Familienleistungsausgleich	279.735,00	252.500	289.400		292.300	293.700 295.200
	6111000	Schlüsselzuweisungen vom Land	3.364.848,80	3.241.500	2.579.700		2.605.500	2.618.400 2.631.300
	6617000	Zinseinzahlungen von Kreditinstituten	73,73					
	6699000	Weitere sonstige Finanzeinzahlungen	2.329,79					
2	100-150	- Summe Auszahlungen aus lfd. Verwaltungstätigkeit	-5.584.229,18	-5.312.340	-5.685.900		-5.742.700	-5.771.200 -5.799.500
	7341000	Gewerbsteuerumlage	-666.563,88	-308.840	-300.000		-303.000	-304.500 -306.000
	7371000	Allgemeine Umlagen an das Land	-2.006.878,10	-2.054.600	-2.321.700		-2.344.900	-2.356.500 -2.368.100
	7372000	Allgemeine Umlagen an Gemeinden und Gemeindeverbän	-2.905.594,00	-2.942.900	-3.052.200		-3.082.700	-3.098.000 -3.113.200
	7517000	Zinsauszahlungen an Kreditinstitute	-5.193,20	-6.000	-12.000		-12.100	-12.200 -12.200
3		= Zahlungsmittelüberschuss/-bedarf der Ergebnisrechnung (Saldo Nr. 1 und 2)	7.092.535,61	6.067.320	5.621.500		5.677.800	5.705.900 5.734.100
4	180	+ Einzahlungen aus Investitionszuwendungen						
5	190	+ Einzahlungen aus Investitionsbeitr. und ähnl. Entgelten für Invest.tätigkeiten						
6	200	+ Einzahlungen aus der Veräußerung von Sachvermögen						

Haushaltsplan 2021 der Gemeinde Ostrach



Teilfinanzhaushalt Produktbereich 61 Allgemeine Finanzwirtschaft

Gemeinde Ostrach

Nr.	Sachkto./ Glieder- ungscode	Teilfinanzhaushalt Einzahlungs- und Auszahlungsarten	Ergebnis 2019	Ansatz 2020	Ansatz 2021	VE	Plan 2022	Plan 2023 Plan 2024
7	210	+ Einzahlungen aus der Veräußerung von Finanzvermögen						
8	220	+ Einzahlungen für sonstige Investitionstätigkeiten						
9		= Einzahlungen aus Investitionstätigkeit (Summe Nr. 4 bis 8)						
10	240	- Auszahlungen für den Erwerb von Grundstücken und Gebäuden						
11	250	- Auszahlungen für Baumaßnahmen						
12	260	- Auszahlungen für den Erwerb von beweglichem Sachvermögen						
13	270	- Auszahlungen für den Erwerb von Finanzvermögen						
14	280	- Auszahlungen für Investitionsförderungsmaßnahmen						
15	290	- Auszahlungen für den Erwerb von immateriellen Vermögensgegenständen						
16		= Auszahlungen aus Investitionstätigkeit (Saldo Nr. 10 bis 15)						
17		= Veranschl. Finanzierungsmittelübers./- bedarf aus Invest. (Saldo Nr. 9 und 16)						
18		= Veranschl. Finanzierungsmittelüberschuss/-bedarf (Saldo Nr. 3 und 17)	7.092.535,61	6.067.320	5.621.500		5.677.800	5.705.900 5.734.100

Haushaltsplan 2021 der Gemeinde Ostrach



Produktbeschreibung

Produktgruppe 6110 Steuern, allgemeine Zuweisungen, allg. Umlagen - [THH 7]

Gemeinde Ostrach

Produktbereich	61	Allgemeine Finanzwirtschaft
Produktgruppe	6110	Steuern, allgemeine Zuweisungen, allg. Umlagen - [THH 7]

Produktinformation

Kurzbeschreibung	<p>Gemeindesteuern, Steueranteile, Steuerbeteiligungen und ähnliches; Allgemeine Zuweisungen wie Schlüsselzuweisungen, Finanzausgleichszuweisungen, Bedarfszuweisungen; Allgemeine Umlagen, z. B. Kreisumlage, allgemeine Umlage an den Kommunalverband für Jugend und Soziales, Finanzausgleichsumlage, allgemeine Verbandsumlage an den Verband Region Stuttgart; Investitionspauschale, Investitionsschlüsselzuweisungen, pauschale Zuweisungen für Investitionen</p>
-------------------------	--

Haushaltsplan 2021 der Gemeinde Ostrach



Teilergebnishaushalt einschließlich Finanzplanung

Produktgruppe 6110 Steuern, allgemeine Zuweisungen, allg. Umlagen - [THH 7]

Gemeinde Ostrach

Nr.	Sachkto./ Glieder- ungscode	Teilergebnishaushalt Ertrags- und Aufwandsarten	Ergebnis 2019	Ansatz 2020	Ansatz 2021	Plan 2022	Plan 2023	Plan 2024
1	010	+ Steuern und ähnliche Abgaben	9.347.609,66	8.138.160	8.727.700	8.815.000	8.858.700	8.902.300
	3011000	Grundsteuer A	153.212,95	155.600	192.600	194.500	195.500	196.500
	3012000	Grundsteuer B	752.980,06	753.000	944.400	953.800	958.600	963.300
	3013000	Gewerbsteuer	3.736.905,74	3.000.000	3.000.000	3.030.000	3.045.000	3.060.000
	3021000	Gemeindeanteil an der Einkommensteuer	3.872.334,60	3.458.100	3.727.300	3.764.600	3.783.200	3.801.800
	3022000	Gemeindeanteil an der Umsatzsteuer	426.174,46	418.960	455.000	459.600	461.800	464.100
	3031000	Vergnügungssteuer	69.228,67	50.000	50.000	50.500	50.800	51.000
	3032000	Hundesteuer	37.856,00	35.000	50.000	50.500	50.800	51.000
	3049000	Sonstige steuerähnliche Erträge	19.182,18	15.000	19.000	19.200	19.300	19.400
	3051000	Leistungen nach dem Familienleistungsausgleich	279.735,00	252.500	289.400	292.300	293.700	295.200
2	020	+ Zuweisungen und Zuwendungen, Umlagen	3.364.848,80	3.241.500	2.579.700	2.605.500	2.618.400	2.631.300
	3111000	Schlüsselzuweisungen vom Land	3.364.848,80	3.241.500	2.579.700	2.605.500	2.618.400	2.631.300
3	025	+ Aufgelöste Investitionszuwendungen und -beiträge						
4	030	+ Sonstige Transfererträge						
5	040	+ Entgelte f. öffentl. Leistungen o. Einrichtungen						
6	050	+ Sonstige privatrechtliche Leistungsentgelte						
7	060	+ Kostenerstattungen und Kostenumlagen						
8	070	+ Zinsen und ähnliche Erträge						
9	080	+ Aktivierte Eigenleistungen und Bestandveränderg.						
10	090	+ Sonstige ordentliche Erträge						
11	100	= Ordentliche Erträge (Summe Nr. 1 bis 10)	12.712.458,46	11.379.660	11.307.400	11.420.500	11.477.100	11.533.600
12	110	- Personalaufwendungen						
13	120	- Versorgungsaufwendungen						
14	130	- Aufwendungen für Sach- und Dienstleistungen						
15	140	- Abschreibungen	-1.545,74					
	4722100	AfA auf Ford. wg. Uneinbringlichkeit (Einzelwber.)	-1.545,74					
16	150	- Zinsen und ähnliche Aufwendungen						
17	160	- Transferaufwendungen	-5.603.864,35	-5.306.340	-5.673.900	-5.730.600	-5.759.000	-5.787.300
	4341000	Gewerbsteuerumlage	-691.392,25	-308.840	-300.000	-303.000	-304.500	-306.000
	4371000	Finanzausgleichsumlage (Land)	-2.006.878,10	-2.054.600	-2.321.700	-2.344.900	-2.356.500	-2.368.100
	4372000	Allgemeine Umlagen an Gde. und GVV (Kreisumlage)	-2.905.594,00	-2.942.900	-3.052.200	-3.082.700	-3.098.000	-3.113.200
18	170	- Sonstige ordentliche Aufwendungen						
19	180	= Ordentliche Aufwendungen (Summe Nr. 12 bis 18)	-5.605.410,09	-5.306.340	-5.673.900	-5.730.600	-5.759.000	-5.787.300
20	190	= Veranschlagtes ordentliches Ergebnis (Summe Nr. 11 und 19)	7.107.048,37	6.073.320	5.633.500	5.689.900	5.718.100	5.746.300
21	196	+ Erträge aus internen Leistungen						
22	198	- Aufwendungen für interne Leistungen						
23	199	- kalkulatorische Kosten						

Haushaltsplan 2021 der Gemeinde Ostrach



Teilergebnishaushalt einschließlich Finanzplanung

Produktgruppe 6110 Steuern, allgemeine Zuweisungen, allg. Umlagen - [THH 7]

Gemeinde Ostrach

Nr.	Sachkto/ Glieder- ungscode	Teilergebnishaushalt Ertrags- und Aufwandsarten	Ergebnis 2019	Ansatz 2020	Ansatz 2021	Plan 2022	Plan 2023	Plan 2024
24	330	= Veranschlagtes kalkulatorisches Ergebnis (Saldo Nr. 21 bis 23)						
25	340	= Veranschlagter Nettoressourcenbedarf/- überschuss (Summe Nr. 20 und 24)	7.107.048,37	6.073.320	5.633.500	5.689.900	5.718.100	5.746.300

Haushaltsplan 2021 der Gemeinde Ostrach



Teilfinanzhaushalt Produktgruppe 6110 Steuern, allgemeine Zuweisungen, allg. Umlagen - [THH 7]

Gemeinde Ostrach

Nr.	Sachkto./Gliederungscode	Teilfinanzhaushalt Einzahlungs- und Auszahlungsarten	Ergebnis 2019	Ansatz 2020	Ansatz 2021	VE	Plan 2022	Plan 2023 Plan 2024
1	010-080	+ Summe Einzahlungen aus lfd. Verwaltungstätigkeit (o. ao. Ertr. a. Verm.veräuß)	12.674.361,27	11.379.660	11.307.400		11.420.500	11.477.100 11.533.600
	6011000	Grundsteuer A	151.688,55	155.600	192.600		194.500	195.500 196.500
	6012000	Grundsteuer B	753.208,46	753.000	944.400		953.800	958.600 963.300
	6013000	Gewerbsteuer	3.700.903,81	3.000.000	3.000.000		3.030.000	3.045.000 3.060.000
	6021000	Gemeindeanteil an der Einkommensteuer	3.872.334,60	3.458.100	3.727.300		3.764.600	3.783.200 3.801.800
	6022000	Gemeindeanteil an der Umsatzsteuer	426.174,46	418.960	455.000		459.600	461.800 464.100
	6031000	Vergnügungssteuer	69.228,67	50.000	50.000		50.500	50.800 51.000
	6032000	Hundesteuer	37.056,74	35.000	50.000		50.500	50.800 51.000
	6049000	Sonstige steuerähnliche Einzahlungen	19.182,18	15.000	19.000		19.200	19.300 19.400
	6051000	Leistungen nach dem Familienleistungsausgleich	279.735,00	252.500	289.400		292.300	293.700 295.200
	6111000	Schlüsselzuweisungen vom Land	3.364.848,80	3.241.500	2.579.700		2.605.500	2.618.400 2.631.300
2	100-150	- Summe Auszahlungen aus lfd. Verwaltungstätigkeit	-5.579.035,98	-5.306.340	-5.673.900		-5.730.600	-5.759.000 -5.787.300
	7341000	Gewerbsteuerumlage	-666.563,88	-308.840	-300.000		-303.000	-304.500 -306.000
	7371000	Allgemeine Umlagen an das Land	-2.006.878,10	-2.054.600	-2.321.700		-2.344.900	-2.356.500 -2.368.100
	7372000	Allgemeine Umlagen an Gemeinden und Gemeindeverbänden	-2.905.594,00	-2.942.900	-3.052.200		-3.082.700	-3.098.000 -3.113.200
3		= Zahlungsmittelüberschuss/-bedarf der Ergebnisrechnung (Saldo Nr. 1 und 2)	7.095.325,29	6.073.320	5.633.500		5.689.900	5.718.100 5.746.300
4	180	+ Einzahlungen aus Investitionszuwendungen						
5	190	+ Einzahlungen aus Investitionsbeitr. und ähnl. Entgelten für Invest.tätigkeiten						
6	200	+ Einzahlungen aus der Veräußerung von Sachvermögen						
7	210	+ Einzahlungen aus der Veräußerung von Finanzvermögen						
8	220	+ Einzahlungen für sonstige Investitionstätigkeiten						

Haushaltsplan 2021 der Gemeinde Ostrach



Teilfinanzhaushalt Produktgruppe 6110 Steuern, allgemeine Zuweisungen, allg. Umlagen - [THH 7]

Gemeinde Ostrach

Nr.	Sachkto./ Glieder- ungscode	Teilfinanzhaushalt Einzahlungs- und Auszahlungsarten	Ergebnis 2019	Ansatz 2020	Ansatz 2021	VE	Plan 2022	Plan 2023 Plan 2024
9		= Einzahlungen aus Investitionstätigkeit (Summe Nr. 4 bis 8)						
10	240	- Auszahlungen für den Erwerb von Grundstücken und Gebäuden						
11	250	- Auszahlungen für Baumaßnahmen						
12	260	- Auszahlungen für den Erwerb von beweglichem Sachvermögen						
13	270	- Auszahlungen für den Erwerb von Finanzvermögen						
14	280	- Auszahlungen für Investitionsförderungsmaßnahmen						
15	290	- Auszahlungen für den Erwerb von immateriellen Vermögensgegenständen						
16		= Auszahlungen aus Investitionstätigkeit (Saldo Nr. 10 bis 15)						
17		= Veranschl. Finanzierungsmittelübers./- bedarf aus Invest. (Saldo Nr. 9 und 16)						
18		= Veranschl. Finanzierungsmittelüberschuss/-bedarf (Saldo Nr. 3 und 17)	7.095.325,29	6.073.320	5.633.500		5.689.900	5.718.100 5.746.300

Haushaltsplan 2021 der Gemeinde Ostrach



Produktbeschreibung

Produktgruppe 6120 Sonstige allgemeine Finanzwirtschaft - [THH 7]

Gemeinde Ostrach

Produktbereich	61	Allgemeine Finanzwirtschaft
Produktgruppe	6120	Sonstige allgemeine Finanzwirtschaft - [THH 7]

Produktinformation

Kurzbeschreibung	<p>Zinserträge; Kredite, Kreditbeschaffungskosten; Schuldendienst, von Dritten gewährte Schuldendiensthilfen; Zinsen aus Geldanlagen einschl. Zinsen im Kontokorrentverkehr; Zinsen für Kassenkredite; Globaler Minderaufwand (§ 24 Abs. 1 Satz 2 GemHVO); Deckungsreserve (§ 13 GemHVO)</p>
-------------------------	--

Haushaltsplan 2021 der Gemeinde Ostrach




Teilergebnishaushalt einschließlich Finanzplanung

Produktgruppe 6120 Sonstige allgemeine Finanzwirtschaft - [THH 7]

Gemeinde Ostrach

Nr.	Sachkto./ Glieder- ungscode	Teilergebnishaushalt Ertrags- und Aufwandsarten	Ergebnis 2019	Ansatz 2020	Ansatz 2021	Plan 2022	Plan 2023	Plan 2024
1	010	+ Steuern und ähnliche Abgaben						
2	020	+ Zuweisungen und Zuwendungen, Umlagen						
3	025	+ Aufgelöste Investitionszuwendungen und - beiträge						
4	030	+ Sonstige Transfererträge						
5	040	+ Entgelte f. öffentl. Leistungen o. Einrichtungen						
6	050	+ Sonstige privatrechtliche Leistungsentgelte						
7	060	+ Kostenerstattungen und Kostenumlagen						
8	070	+ Zinsen und ähnliche Erträge	2.403,52					
	3617000	Zinserträge von Kreditinstituten	73,73					
	3699000	Sonstige Finanzerträge	2.329,79					
9	080	+ Aktivierte Eigenleistungen und Bestandveränderg.						
10	090	+ Sonstige ordentliche Erträge						
11	100	= Ordentliche Erträge (Summe Nr. 1 bis 10)	2.403,52					
12	110	- Personalaufwendungen						
13	120	- Versorgungsaufwendungen						
14	130	- Aufwendungen für Sach- und Dienstleistungen						
15	140	- Abschreibungen						
16	150	- Zinsen und ähnliche Aufwendungen	-5.193,20	-6.000	-12.000	-12.100	-12.200	-12.200
	4517000	Zinsaufwendungen an Kreditinstitute	-5.193,20	-6.000	-12.000	-12.100	-12.200	-12.200
17	160	- Transferaufwendungen						
18	170	- Sonstige ordentliche Aufwendungen						
19	180	= Ordentliche Aufwendungen (Summe Nr. 12 bis 18)	-5.193,20	-6.000	-12.000	-12.100	-12.200	-12.200
20	190	= Veranschlagtes ordentliches Ergebnis (Summe Nr. 11 und 19)	-2.789,68	-6.000	-12.000	-12.100	-12.200	-12.200
21	196	+ Erträge aus internen Leistungen						
22	198	- Aufwendungen für interne Leistungen						
23	199	- kalkulatorische Kosten						
24	330	= Veranschlagtes kalkulatorisches Ergebnis (Saldo Nr. 21 bis 23)						
25	340	= Veranschlagter Nettoressourcenbedarf/- überschuss (Summe Nr. 20 und 24)	-2.789,68	-6.000	-12.000	-12.100	-12.200	-12.200

Haushaltsplan 2021 der Gemeinde Ostrach

<div style="display: flex; align-items: center;"> <div style="flex: 1;">  </div> <div style="flex: 2;"> Teilfinanzhaushalt Produktgruppe 6120 Sonstige allgemeine Finanzwirtschaft - [THH 7] </div> </div>								
Gemeinde Ostrach								
Nr.	Sachkto/ Glieder- ungscode	Teilfinanzhaushalt Einzahlungs- und Auszahlungsarten	Ergebnis 2019	Ansatz 2020	Ansatz 2021	VE	Plan 2022	Plan 2023 Plan 2024
1	010-080	+ Summe Einzahlungen aus lfd. Verwaltungstätigkeit (o. ao. Ertr. a. Verm.veräuß)	2.403,52					
	6617000	Zinseinzahlungen von Kreditinstituten	73,73					
	6699000	Weitere sonstige Finanzeinzahlungen	2.329,79					
2	100-150	- Summe Auszahlungen aus lfd. Verwaltungstätigkeit	-5.193,20	-6.000	-12.000		-12.100	-12.200 -12.200
	7517000	Zinsauszahlungen an Kreditinstitute	-5.193,20	-6.000	-12.000		-12.100	-12.200 -12.200
3		= Zahlungsmittelüberschuss/-bedarf der Ergebnisrechnung (Saldo Nr. 1 und 2)	-2.789,68	-6.000	-12.000		-12.100	-12.200 -12.200
4	180	+ Einzahlungen aus Investitionszuwendungen						
5	190	+ Einzahlungen aus Investitionsbeitr. und ähnl. Entgelten für Invest.tätigkeiten						
6	200	+ Einzahlungen aus der Veräußerung von Sachvermögen						
7	210	+ Einzahlungen aus der Veräußerung von Finanzvermögen						
8	220	+ Einzahlungen für sonstige Investitionstätigkeiten						
9		= Einzahlungen aus Investitionstätigkeit (Summe Nr. 4 bis 8)						
10	240	- Auszahlungen für den Erwerb von Grundstücken und Gebäuden						
11	250	- Auszahlungen für Baumaßnahmen						
12	260	- Auszahlungen für den Erwerb von beweglichem Sachvermögen						
13	270	- Auszahlungen für den Erwerb von Finanzvermögen						
14	280	- Auszahlungen für Investitionsförderungsmaßnahmen						
15	290	- Auszahlungen für den Erwerb von immateriellen Vermögensgegenständen						
16		= Auszahlungen aus Investitionstätigkeit (Saldo Nr. 10 bis 15)						

Haushaltsplan 2021 der Gemeinde Ostrach



Teilfinanzhaushalt Produktgruppe 6120 Sonstige allgemeine Finanzwirtschaft - [THH 7]

Gemeinde Ostrach

Nr.	Sachkto/ Glieder- ungscode	Teilfinanzhaushalt Einzahlungs- und Auszahlungsarten	Ergebnis 2019	Ansatz 2020	Ansatz 2021	VE	Plan 2022	Plan 2023 Plan 2024
17		= Veranschl. Finanzierungsmittelübers./- bedarf aus Invest. (Saldo Nr. 9 und 16)						
18		= Veranschl. Finanzierungsmittelüberschuss/-bedarf (Saldo Nr. 3 und 17)	-2.789,68	-6.000	-12.000		-12.100	-12.200 -12.200