

Gemeinde Ostrach

Landkreis Sigmaringen

Jahresrechnung und Jahresabschlüsse

- Eigenbetrieb Wasserversorgung**
- Eigenbetrieb Abwasserbeseitigung**

2 0 1 7

OSTRACH 
VIELFALT. LEBEN. SEIN.

Inhaltsverzeichnis

001	-	003	Feststellungsbeschluss des Gemeinderates
004	-	023	Rechenschaftsbericht
024	-	029	Gesamtrechnung
030	-	036	Gruppierungsübersicht
037	-	047	Rechnungsquerschnitt
048	-	052	Liste der gebuchten Haushaltsreste
053			Kassenmäßiger Abschluss
054	-	056	Vermögensrechnung
057	-	058	Innere Verrechnungen
059			Darlehen Gemeindehaushalt
060	-	070	Jahresabschluss des Eigenbetriebes Wasserversorgung
071	-	073	Darlehen Wasserversorgung
074	-	082	Jahresabschluss des Eigenbetriebes Abwasserbeseitigung
083	-	084	Darlehen Abwasserbeseitigung

Jahresrechnung 2017

Der Gemeinderat stellt gemäß § 95 Abs. 2 der Gemeindeordnung für
Baden-Württemberg die Jahresrechnung 2017 fest und fasst folgende Beschlüsse:

1. Die Ergebnisse der Jahresrechnung 2017 werden wie folgt festgestellt:

		Verwaltungshaushalt (VwH)	Vermögenshaushalt (VmH)	Gesamthaushalt
1.	Solleinnahmen	14.830.190,19	6.240.637,74	21.070.827,93
2.	+ neue Haushaltseinnahmereste		0,00	0,00
3.	./. Haushaltseinnahmereste vom Vorjahr*		0,00	0,00
4.	bereinigte Solleinnahmen	14.830.190,19	6.240.637,74	21.070.827,93
5.	Sollausgaben	14.830.190,19	3.849.307,97	18.679.498,16
6.	+ neue Haushaltsausgabereste	0,00	5.120.758,73	5.120.758,73
7.	./. Haushaltsausgabereste vom Vorjahr*	0,00	2.729.428,96	2.729.428,96
8.	bereinigte Sollausgaben	14.830.190,19	6.240.637,74	21.070.827,93
9.	Fehlbetrag (VmH Nr. 8 ./. Nr. 4)		0,00	0,00
10.	Zuführung zum Vermögenshaushalt			2.931.802,85
11.	Entnahme aus der allgemeinen Rücklage			526.611,10
12.	Geld- Vermögensrechnung (Stand 31.12.2017)			
12.1	Aktiv - Vermögen			6.354.184,57
12.2	Passiv - Vermögen			2.578.392,68

2. Den bei der Jahresrechnung gebildeten Haushaltsresten im Vermögenshaushalt bei den Einnahmen von 994.061,55 € und den Ausgaben von 5.120.758,73 € wird zugestimmt.
3. Den über- und außerplanmäßigen Ausgaben, die sich aus der Haushaltsrechnung ergeben, wird zugestimmt.

Ostrach, den 04. Februar 2019

Schulz
Bürgermeister

Eigenbetrieb Wasserversorgung

Der Gemeinderat stellt gemäß § 16 Abs. 3 Eigenbetriebsgesetz den Jahresabschluss des Eigenbetriebes Wasserversorgung 2017 fest und fasst folgende Beschlüsse:

1. Die Ergebnisse des Eigenbetriebes Wasserversorgung werden wie folgt festgestellt:

1.1.	Bilanzsumme	€	5.068.594,32
1.1.1	davon entfallen auf der Aktivseite auf		
	- das Anlagevermögen	€	4.801.380,69
	- das Umlaufvermögen	€	267.213,63
1.1.2	davon entfallen auf der Passivseite auf		
	- das Eigenkapital	€	-6.333,78
	- Landesbeihilfen	€	742.625,00
	- empfangene Ertragszuschüsse	€	587.519,00
	- Rückstellungen	€	3.000,00
	- Verbindlichkeiten	€	3.741.784,10
1.2	Jahresüberschuss	€	102.478,76
1.2.1	Summe der Erträge	€	973.915,03
1.2.2	Summe der Aufwendungen	€	871.436,27

2. Der Jahresüberschuss 2017 in Höhe von 102.478,76 € ist auf neue Rechnung vorzutragen.

3. Der Betriebsleitung wird Entlastung erteilt.

Ostrach, den 04. Februar 2019

G i n d e l e

kaufm. Betriebsleiter

Eigenbetrieb Abwasserbeseitigung

Der Gemeinderat stellt gemäß § 16 Abs. 3 Eigenbetriebsgesetz den Jahresabschluss des Eigenbetriebes Abwasserbeseitigung 2017 fest und fasst folgende Beschlüsse:

1. Die Ergebnisse des Eigenbetriebes Abwasserbeseitigung werden wie folgt festgestellt:

1.1.	Bilanzsumme	€	20.348.364,23
1.1.1	davon entfallen auf der Aktivseite auf		
	- das Anlagevermögen	€	20.158.559,00
	- das Umlaufvermögen	€	189.805,23
1.1.2	davon entfallen auf der Passivseite auf		
	- das Eigenkapital	€	0,00
	- Landesbeihilfen	€	9.661.983,00
	- empfangene Ertragszuschüsse	€	6.704.520,00
	- Rückstellungen	€	328.792,58
	- Verbindlichkeiten	€	3.653.068,65
1.2.	Entnahme aus der Gebührenaussgleichsrückstellung	€	244.504,31
1.2.1	- Summe der Erträge	€	1.579.210,75
1.2.2	- Summe der Aufwendungen	€	1.823.715,06

2. Der Betriebsleitung wird Entlastung erteilt.

Ostrach, den 04. Februar 2019

G i n d e l e

kaufm. Betriebsleiter

Rechenschaftsbericht zur Jahresrechnung 2 0 1 7 der Gemeinde Ostrach

I. Gesamthaushalt

Die Jahresrechnung 2017 schließt sowohl in den Einnahmen als auch in den Ausgaben im Verwaltungs- und Vermögenshaushalt ohne Berücksichtigung der Eigenbetriebe Wasserversorgung und Abwasserbeseitigung mit jeweils 21.070.827,93 € ab. In der vom Gemeinderat am 03. April 2017 beschlossenen Haushaltssatzung war man noch von Einnahmen und Ausgaben für das Haushaltsjahr 2017 in Höhe von 19.718.730,00 € ausgegangen. Damit wurde das Planziel um 1.352.097,93 € (6,86 %) überschritten.

II. Verwaltungshaushalt

Die Jahresrechnung 2017 im Verwaltungshaushalt schließt in den Einnahmen und Ausgaben mit jeweils 14.830.190,19 € ab. Gegenüber den im Haushaltsplan vorgesehenen 13.348.580,00 € bedeutet dies eine Erhöhung um 1.481.610,19 € (11,10 %).

III. Vermögenshaushalt

Die Jahresrechnung 2017 im Vermögenshaushalt schließt in den Einnahmen und Ausgaben mit jeweils 6.240.637,74 € ab. Gegenüber den im Haushaltsplan vorgesehenen 6.370.150,00 € bedeutet dies einen Rückgang um 129.512,26 € (2,04 %).

IV. Schuldenstand

Der Schuldenstand hat sich im Rechnungsjahr 2017 wie folgt entwickelt:

Schuldenstand	Stand am 01.01.2017		Neuaufnahmen (einschl. Umschuldungen) 2017	Tilgungen (einschl. Umschuldungen u. außerordentl. Tilgungen) 2017	Schuldenstand zum 31.12.2017 Einwohnerzahl zum 30.06.2016 = 6.779	
	€	pro-Kopf	€	€	€	pro-Kopf
Gemeindehaushalt						
davon äußere Darlehen	576.000,00	85,74	0,00	23.040,00	552.960,00	81,57
	576.000,00		0,00	23.040,00	552.960,00	
Eigenbetrieb Wasserversorgung						
davon äußere Darlehen	3.305.443,39	492,03	567.765,20	131.424,49	3.741.784,10	551,97
davon Kassenmehrausgaben	2.218.271,82			131.424,49	2.086.847,33	
davon Haushaltsreste	1.087.171,57		567.765,20		1.654.936,77	
	0,00		0,00		0,00	
Eigenbetrieb Abwasserbeseitigung						
davon äußere Darlehen	2.188.371,18	325,75	1.682.604,55	164.299,65	3.706.676,08	546,79
davon Kassenmehrausgaben	2.072.362,46			164.299,65	1.908.062,81	
davon Haushaltsreste	116.008,72		1.682.604,55		1.798.613,27	
	0,00		0,00		0,00	
Schuldenstand Gemeinde gesamt	6.069.814,57	903,52	2.250.369,75	318.764,14	8.001.420,18	1.180,33

Der Gemeindehaushalt war zum 31.12.2016 mit 576.000,00 € (pro Kopf 85,74 €) verschuldet. Dabei handelt es sich um ein Darlehen bei der Landesbank Baden-Württemberg mit einer Zinsfestschreibung bis zum 15.08.2036. Im Vermögenshaushalt waren nach den Planungen im Haushaltsplan zum Ausgleich des Vermögenshaushaltes Darlehensaufnahmen in Höhe von 2.346.720,00 € vorgesehen, die nicht aufgenommen werden mussten. Eine planmäßige Tilgung erfolgte im Haushaltsjahr in Höhe von 23.040 €, weshalb sich der Schuldenstand des Gemeindehaushaltes zum Jahresende 2017 auf 552.960,00 € (pro Kopf 81,57 €) verringerte. Der Landesdurchschnitt 2017 vergleichbarer Gemeinden und Städte lag bei 436 € pro Einwohner. Die Verschuldung des Gemeindehaushalts beträgt damit nur noch rd. 18,71 % des Landesdurchschnittes und liegt im Vergleich zu vielen anderen Gemeinden sehr günstig.

Der Eigenbetrieb Wasserversorgung hatte sich zum Jahresanfang 2017 mit insgesamt 3.305.443,39 € (pro Einwohner 492,03 €) verschuldet, wovon 2.218.271,82 € auf äußere Darlehen und 1.087.171,57 € auf Kassenmehrausgaben des Vorjahres entfielen. Im Vermögensplan des Eigenbetriebes Wasserversorgung war zur Finanzierung der im Vermögensplan vorgesehenen Investitionen eine Kreditaufnahme in Höhe von 2.082.600,00 € vorgesehen, die nicht in Anspruch genommen werden musste. Die bis zum Jahresende von der Gemeindekasse benötigten Kassenmittel erhöhten sich um 567.765,20 € auf 1.654.936,77 €. Die planmäßigen Tilgungen betrugen 131.424,49 € im Wirtschaftsjahr 2017. Die Gesamtverschuldung der Wasserversorgung erhöhte sich somit zum 31.12.2017 auf 3.741.784,10 € (pro Einwohner 551,97 €).

Für den Eigenbetrieb Abwasserbeseitigung waren in Wirtschaftsplan 2017 Schuldaufnahmen in Höhe von 1.731.300,00 € eingeplant, die nicht in Anspruch genommen wurden. Von der Gemeindekasse wurden bis Jahresende Kassenmittel (Kassenmehrausgaben) in Höhe von 1.798.613,27 € benötigt. Unter Berücksichtigung der Tilgungsaufwendungen von 164.299,65 € erhöhte sich die Verschuldung des Eigenbetriebes von 2.188.371,18 € (pro Einwohner 325,75 €) auf 3.706.676,08 € (pro Einwohner 546,79 €) zum 31.12.2017.

Der Landesdurchschnitt 2017 von Eigenbetrieben vergleichbarer Gemeinden lag bei 586,00 € pro Einwohner, womit die Verschuldung der beiden Eigenbetriebe mit zusammen 1.098,76 € annähernd doppelt so hoch liegt.

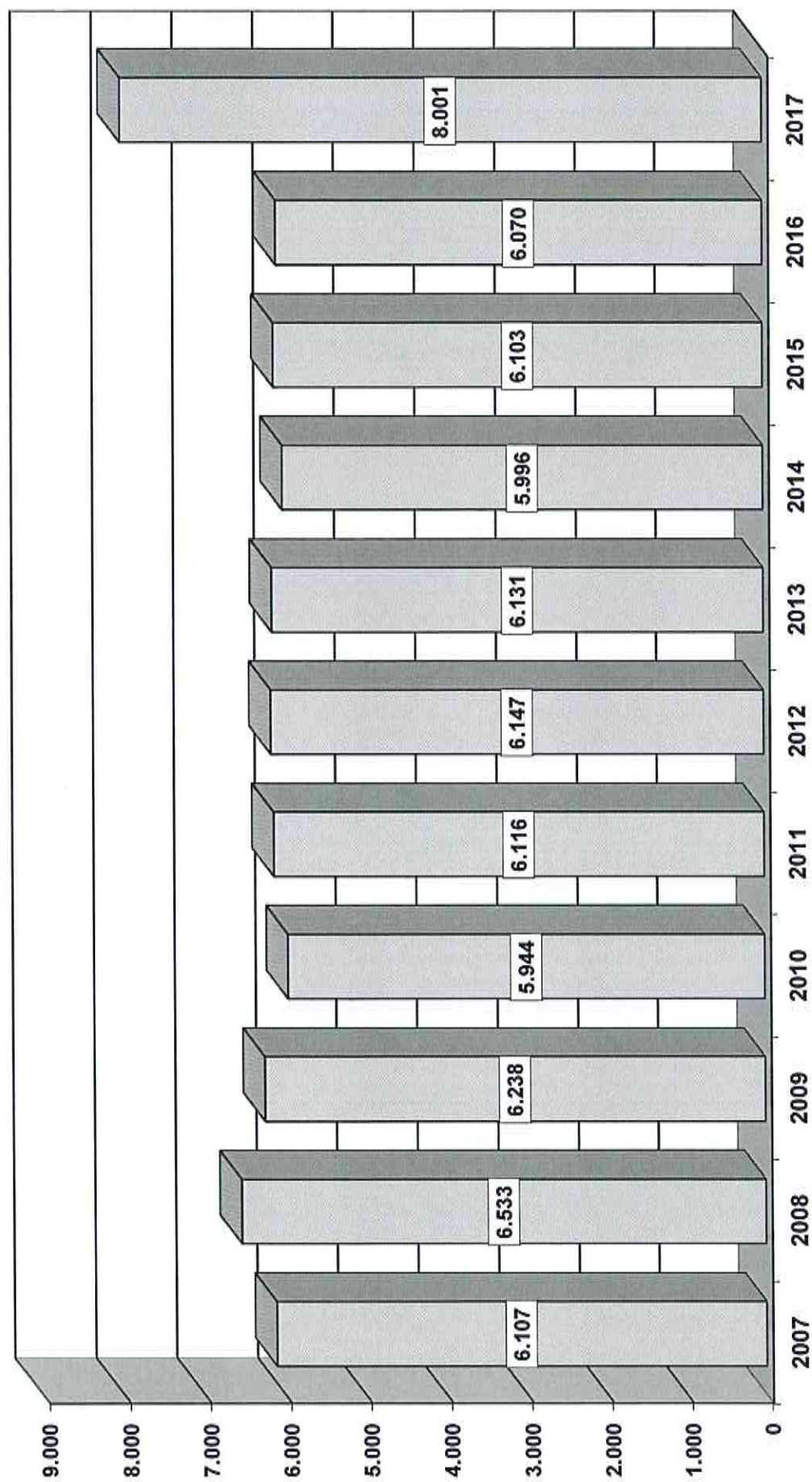
Die Gesamtverschuldung der Gemeinde Ostrach einschließlich ihrer Eigenbetriebe hat sich im Rechnungsjahr 2017 somit von 6.069.814,57 € (pro Einwohner 903,52 €) um 1.931.605,61 € auf 8.001.420,18 € (pro Einwohner 1.180,33 €) erhöht. Der Landesdurchschnitt vergleichbarer Kommunen betrug im Rechnungsjahr 2017 1.021 € pro Einwohner.

Der Verlauf der Gesamtverschuldung seit 2007 ergibt sich aus den nachfolgenden Übersichten:

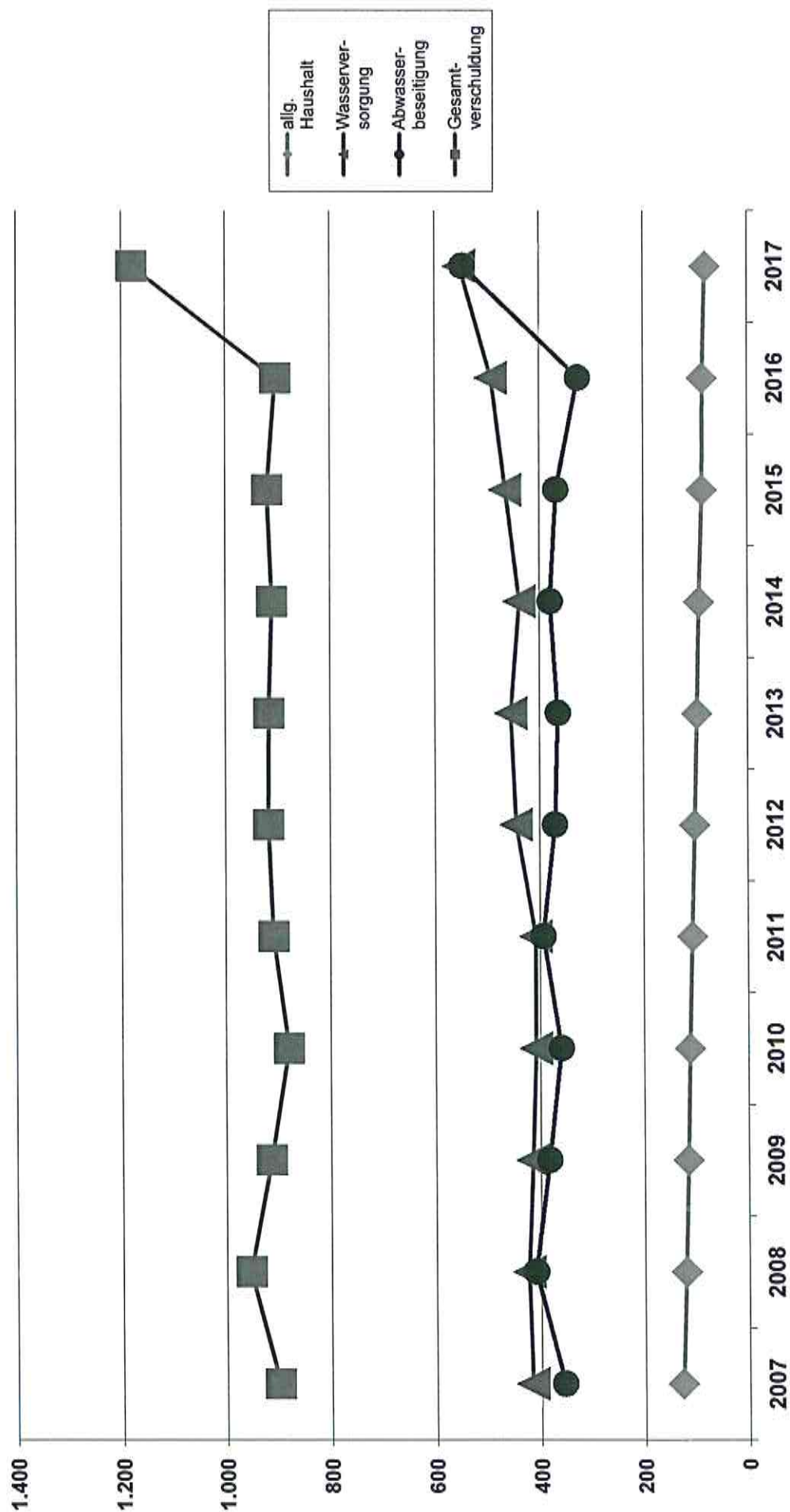
Entwicklung der Verschuldung der Gemeinde Ostrach

Einwohner 30.06. des Vorjahres	Stand am 31.12.	insgesamt in T€	Je Einwohner /€			
			allg. Haushalt	Wasserver- sorgung	Abwasser- beseitigung	Gesamt- verschuldung
6788	2007	6.107	127	417	355	899
6845	2008	6.533	121	423	410	954
6820	2009	6.238	116	415	383	914
6751	2010	5.944	112	408	360	880
6725	2011	6.116	107	408	394	909
6695	2012	6.147	102	445	371	918
6685	2013	6.131	97	455	365	917
6584	2014	5.996	93	438	380	911
6631	2015	6.103	87	465	368	920
6718	2016	6.070	86	492	326	904
6751	2017	8.001	81	552	547	1.180

Entwicklung der Gesamtverschuldung in der Gemeinde Ostrach



Entwicklung der Pro-Kopf-Verschuldung in der Gemeinde Ostrach



V. Allgemeine Rücklage

Der Stand der Allgemeinen Rücklage der Gemeinde Ostrach betrug zum 01.01.2017 2.420.217,33 €. Der nach § 20 GemHVO vorgeschriebene Mindestbetrag, der als Betriebsmittel der Kasse die rechtzeitige Leistung von Ausgaben sicherstellen soll, betrug zu diesem Zeitpunkt 244.353 €. Aufgrund des Rechnungsergebnisses 2017 mussten zum Ausgleich des Vermögenshaushaltes 526.611,10 € entnommen werden. Damit hat sie zum 31.12.2017 einen Stand in Höhe von 1.893.606,23 € erreicht.

VI. Zuführung des Verwaltungs- an den Vermögenshaushalt

Im Haushaltsplan für das Haushaltsjahr 2017 waren als Zuführung des Verwaltungs- an den Vermögenshaushalt 829.430,00 € vorgesehen. Beim Jahresabschluss wurde ermittelt, dass die Zuführungsrate an den Vermögenshaushalt tatsächlich 2.931.802,85 (Vorjahr 2.300.075,13 €). Da Tilgungen in Höhe von 23.040,00 € geleistet wurden, standen als freie Investitionsrate 2.908.762,85 € (Vorjahr 2.300.075,13 €) zur Verfügung. Die Netto-Investitionsrate beträgt somit 429,09 € (Vorjahr 342,38 €) je Einwohner.

Die Zuführungsrate hat sich seit 1989 wie folgt verändert:

Jahr	Brutto EUR	Netto EUR	Jahr	Brutto EUR	Netto EUR
1991	1.799.139,17	1.360.036,40	1992	2.094.722,01	1.899.805,65
1993	1.698.025,19	1.487.945,41	1994	1.228.797,31	1.012.454,03
1995	1.577.322,30	1.390.689,37	1996	1.873.930,06	1.873.930,06
1997	906.749,89	904.414,05	1998	759.795,43	759.795,43
1999	1.717.751,11	1.686.597,07	2000	1.556.593,13	1.491.984,24
2001	1.528.830,10	1.464.221,21	2002	845.290,80	780.681,91
2003	453.698,80	352.276,89	2004	182.354,55	120.046,47
2005	552.848,76	490.540,68	2006	1.048.150,65	985.842,57
2007	1.301.265,44	1.265.265,44	2008	2.116.108,49	2.080.108,49
2009	1.129.360,34	1.093.360,34	2010	660.304,38	624.304,38
2011	956.206,63	920.206,63	2012	2.457.370,99	2.421.370,99
2013	2.178.070,64	2.142.070,64	2014	1.045.606,96	1.009.606,96
2015	891.797,65	855.797,65	2016	2.300.075,13	2.300.075,13
2017	2.931.802,85	2.908.762,85			

VII. Personalkosten

Die im Rechnungsjahr 2017 angefallenen Ausgaben für Personal betrugen 2.705.733,25 € (Vorjahr 2.659.634,50 €). Der Anteil der Personalkosten an den Gesamtausgaben des Verwaltungshaushaltes lag somit bei 18,25 % (Vorjahr 18,94 %).

VIII. Erläuterungen zu erheblichen überplanmäßigen / außerplanmäßigen Einnahmen und Ausgaben

A) Verwaltungshaushalt

HHSt. 030.636 Einführung NHKR

Mehrausgaben 22.210,93 €

Für Schulungen der Mitarbeiter beim Rechenzentrum (IIRU) wegen Einführung der neuen Software im Finanzwesen und für die vom Gemeinderat an die Fa. Schüller-mann vergebene Einführung des neuen Kommunalen Haushaltsrechts fielen Ausgaben an, wofür keine Haushaltsmittel zur Verfügung standen.

HHSt. 630.510 Unterhaltung Gemeindestraßen

Wenigerausgaben: -169.132,83 €

Für die Unterhaltung der gemeindeeigenen Straßen wurden im Haushaltsplan 350.000,00 € zur Verfügung gestellt. Tatsächlich wurden 180.867,17 € ausgegeben.

HHSt. 881.140 Mieten und Pachten Wohn- und Geschäftsgebäude

Mehreinnahmen: 16.731,71 €

Die gemeindeeigenen Wohngebäude waren größtenteils vermietet bzw. waren Asylbewerber darin untergebracht, so dass Mieteinnahmen in Höhe von 96.231,71 € erzielt werden konnten.

HHSt. 900.003 Gewerbesteuern

Mehreinnahmen: 936.511,91 €

Entsprechend dem voraussichtlichen Veranlagungsergebnis waren an Gewerbesteuern 1.900.000 € verplant worden. Das tatsächliche Veranlagungsergebnis lag bei

erfreulichen 2.836.511,91 €, was zu den Mehreinnahmen führte. Die Ursachen hierfür liegen sowohl an den Vorauszahlungen für das Veranlagungsjahr 2017, als auch an außerordentlich hohen Nachzahlungen einzelner Betriebe für die Vorjahre.

HHSt. 900.010 Gemeindeanteil Einkommenssteuer

Mehreinnahmen: 245.040,02 €

Entsprechend der Schlüsselzahl für die Gemeinde Ostrach und dem Gesamtgemeindeanteil an der Einkommenssteuer im 1. Haushaltserlass für das Haushaltsjahr 2017 war der Planansatz auf 2.953.500,00 € prognostiziert worden. Aufgrund der Auswirkungen der sehr guten Konjunktur und des dadurch verbesserten Steueraufkommens betrug der Gemeindeanteil 2017 tatsächlich 3.198.540,02 €.

HHSt. 900.041 Schlüsselzuweisungen vom Land

Mehreinnahmen: 218.588,70 €

Die Einnahmen aus dem kommunalen Finanzausgleich sind für die steuerschwache Gemeinde Ostrach von existenzieller Bedeutung. Entsprechend den im Finanzausgleichsgesetz und dem 1. Haushaltserlass für das Haushaltsjahr 2017 vorgegebenen Rechenwerten war der Planansatz auf 3.337.100,00 € prognostiziert worden. Aufgrund der Auswirkungen der sehr guten Konjunktur und des dadurch verbesserten Steueraufkommens betrugen die Schlüsselzuweisungen 2017 tatsächlich 3.555.688,70 €.

HHSt. 900.810 Gewerbesteuerumlage

Mehrausgaben: 249.080,42 €

Durch die Mehreinnahmen bei der Gewerbesteuer steigt auch die abzuführende Gewerbesteuerumlage entsprechend an.

HHSt. 910.860 Zuführung zum Vermögenshaushalt

Mehrausgaben: 2.102.372,85 €

Die Einnahmen- und Ausgabenentwicklung im Verwaltungshaushalt hat dazu geführt, dass eine positive Zuführung vom Verwaltungshaushalt zum Vermögenshaushalt in Höhe von 2.931.802,85 € erwirtschaftet wurde.

B) Vermögenshaushalt

HHSt. 63000001.3510 Erschließungsbeitrag

Wenigereinnahmen: 121.588,25 €

Bei verschiedenen Erschließungsstraßen konnten noch keine Vorauszahlungen auf den Erschließungsbeitrag erhoben werden. Das Veranlagungsergebens unterschritt den Planansatz von 250.000 € erheblich.

HHSt. 63000001.3510 Ablösebetrag Stellplatzverpflichtung Pfarrheim

Mehreinnahmen: 85.000,00 €

Für die vom Gemeinderat beschlossenen und mit der Kirchengemeinde vereinbarten Ablösung der Stellplatzverpflichtung gingen 85.000 €, die nicht verplant waren.

HHSt. 75000001.9410 Friedhofsumgrenzung Burgweiler

Mehrausgaben: 57.851,91 €

Für diese vom Gemeinderat beschlossene Maßnahme fielen erhebliche Aufwendungen an, wofür keine Haushaltsmittel zur Verfügung standen.

HHSt. 88300001.3400 Veräußerung von Grundstücken

Mehreinnahmen: 547.935,07 €

In verschiedenen Baugebieten konnte eine erfreulich hohe Zahl von Bauplätzen verkauft werden, was zu deutlichen Mehreinnahmen führte.

HHSt. 88300001.9321 KAG-Beitragsverrechnungen

Mehrausgaben: 123.047,96 €

Für Bauplätze, die in erschlossenen Baugebieten bei Entstehung der Beitragspflicht noch im Eigentum der Gemeinde stehen, muss die Gemeinde die anfallenden Wasser- und Abwasserbeiträge mit den Eigenbetrieben Wasserversorgung und Abwasserbeiträgen verrechnen.

HHSt. 91000001.3000 Allg. Zuführung vom VwH

Mehreinnahmen: 2.102.372,85 €

siehe Ausführungen bei 9100.860

HHSt. 91000001.3100 Entnahme allg. Rücklage

Wenigereinnahmen 199.388,90 €

siehe Ausführungen bei IX.

IX. Gesamtergebnis der Haushaltswirtschaft (§ 44 Abs. 3 GemHVO)

Überblick / Gesamtergebnis

Die Ergebnisse der Jahresrechnung 2017 haben sich gegenüber dem Haushaltsplan wesentlich verbessert. Zum Zeitpunkt der Erstellung des Haushaltsplanes war vorgesehen, dass zum Ausgleich des Vermögenshaushaltes der allgemeinen Rücklage 726.000 € zu entnehmen. Dies wäre möglich gewesen, da in den Jahresrechnungen der Vorjahre der allgemeinen Rücklage erhebliche Mittel zugeführt werden konnten. Aufgrund der Einnahmen- und Ausgabenentwicklung im Verwaltungs- und Vermögenshaushalt mussten auch im Rechnungsjahr 2017 zum Ausgleich des Vermögenshaushaltes der allgemeinen Rücklage tatsächlich nur 526.611,10 € entnommen werden. Die allgemeine Rücklage hatte zum 01.01.2017 einen Stand von 2.420.217,33 € erreicht und verringerte sich dadurch zum 31.12.2017 auf insgesamt 1.893.606,23 €. Nach Abzug des gesetzlichen Mindeststandes von 244.353,00 € verbleiben 1.649.253,23 €, die in den Haushaltsjahren ab 2018 zur Finanzierung der dort vorgesehenen Investitionen und Investitionsförderungsmaßnahmen eingesetzt werden können. Diese Entwicklung ist in erster Linie auf die höhere Zuführung vom Verwaltungshaushalt an den Vermögenshaushalt zurückzuführen.

Bemerkenswert ist wiederum, dass die Gemeinde wie in den Vorjahren seit 1998 den Vermögenshaushalt wiederum ohne jegliche Darlehensaufnahmen ausgleichen kann. Durch die geleisteten Tilgungen konnte die Verschuldung des Gemeindehaushaltes auf einen weit unterdurchschnittlichen Wert von nur noch 552.960,00 € zurückgeführt werden. Gegenüber der Planung im Haushalts- bzw. im Nachtragshaushaltsplan hat sich das Gesamtergebnis der Haushaltswirtschaft um rd. 2.546.108 € verbessert. Dadurch hat sich die in den Rechnungsergebnissen 2014, 2015 und 2016 eingetretene Verbesserung

der gemeindlichen Finanzsituation weiter fortgesetzt. Da nicht gewährleistet ist, dass das derzeitige hohe Niveau so bleibt, ist weiterhin eine sparsame Haushaltsführung und der Verzicht auf öffentliche Einrichtungen mit ausufernden Folgekosten weiterhin unabdingbar. Die Verwaltung bemüht sich zudem stets um eine optimale Finanzierung der einzelnen Vorhaben durch höchstmögliche Landeszuschüsse und andere Einnahmequellen. Die Entscheidungsträger sind gehalten, das Wünschenswerte vom Notwendigen zu trennen und alle möglichen Einsparpotentiale konsequent zu nutzen. Ebenso sollte bei neuen Investitionen und anderen Vorhaben auf die Vermeidung und Reduzierung von Folgekosten geachtet werden.

Im Rechnungsjahr 2017 wurden wiederum Haushaltsreste gebildet. Verschiedene Maßnahmen waren im Haushaltsplan 2017 anfinanziert, und teilweise erst gegen Ende des Jahres bzw. erst im neuen Jahr begonnen worden. Andere Maßnahmen wiederum laufen oder sind bereits fertiggestellt, aber noch nicht abgerechnet. In all diesen Fällen wurden die Haushaltsansätze mittels Haushaltsausgaberesten von 5.120.758,73 € in das Folgejahr übertragen.

Ausgabenschwerpunkte im Vermögenshaushalt 2017 (einschließlich Haushaltsreste) waren:

Schulzentrum Umbau und energetische Sanierung	486.000,-- €
Sanierung Kapelle Lausheim	200.000,-- €
Zuschuss Kunstrasenplatz	400.000,-- €
Sanierung Heiden-/Franzosenweg	155.000,-- €
Sanierung Ordnungsmaßnahmen	180.000,-- €
Gewerbegebiet Königsegg	825.000,-- €
Ortsdurchfahrt Laubbach	323.000,-- €
Ausbau Seestraße Einhart	700.000,-- €
Ausbau Zehntstraße Burgweiler	400.000,-- €
Erschließung "Gentelesbühl" Tafertsweiler	180.000,-- €
DSL Burgweiler-Waldbeuren	109.000,-- €
DSL Unterweiler	189.000,-- €
Grunderwerb einschl. KAG-Beitragsverrechnungen	423.000,-- €

In der Summe wurden im Gemeindehaushalt Investitionen und Investitionsförderungsmaßnahmen mit 6.218.000,-- € (Vorjahr 3.670.000,-- €) finanziert.

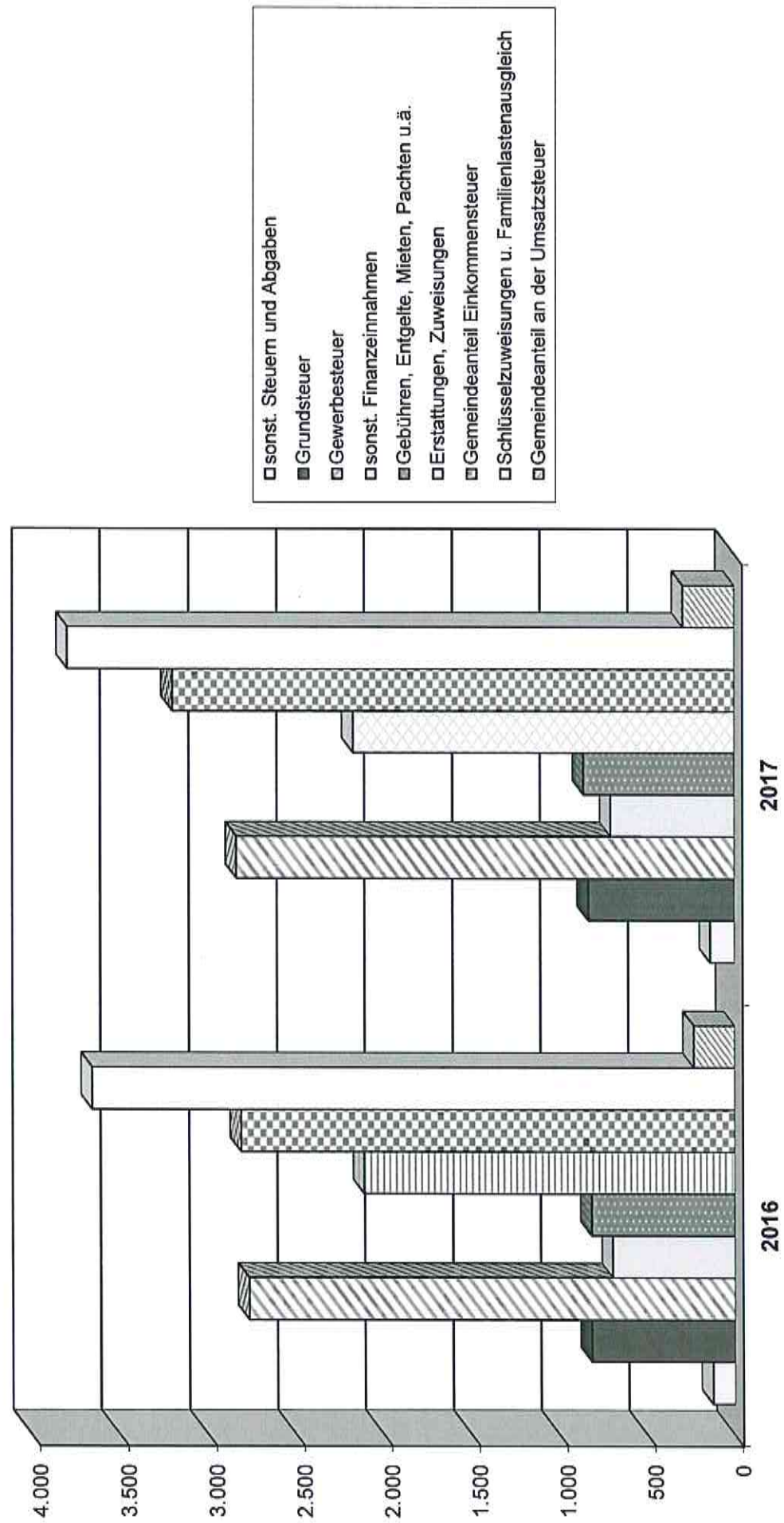
Die Struktur des Verwaltungshaushaltes bzw. der Zuführung zum Vermögenshaushalt lässt sich aus den nachfolgenden Darstellungen ansehen:

Vergleich Einnahmen / Ausgaben

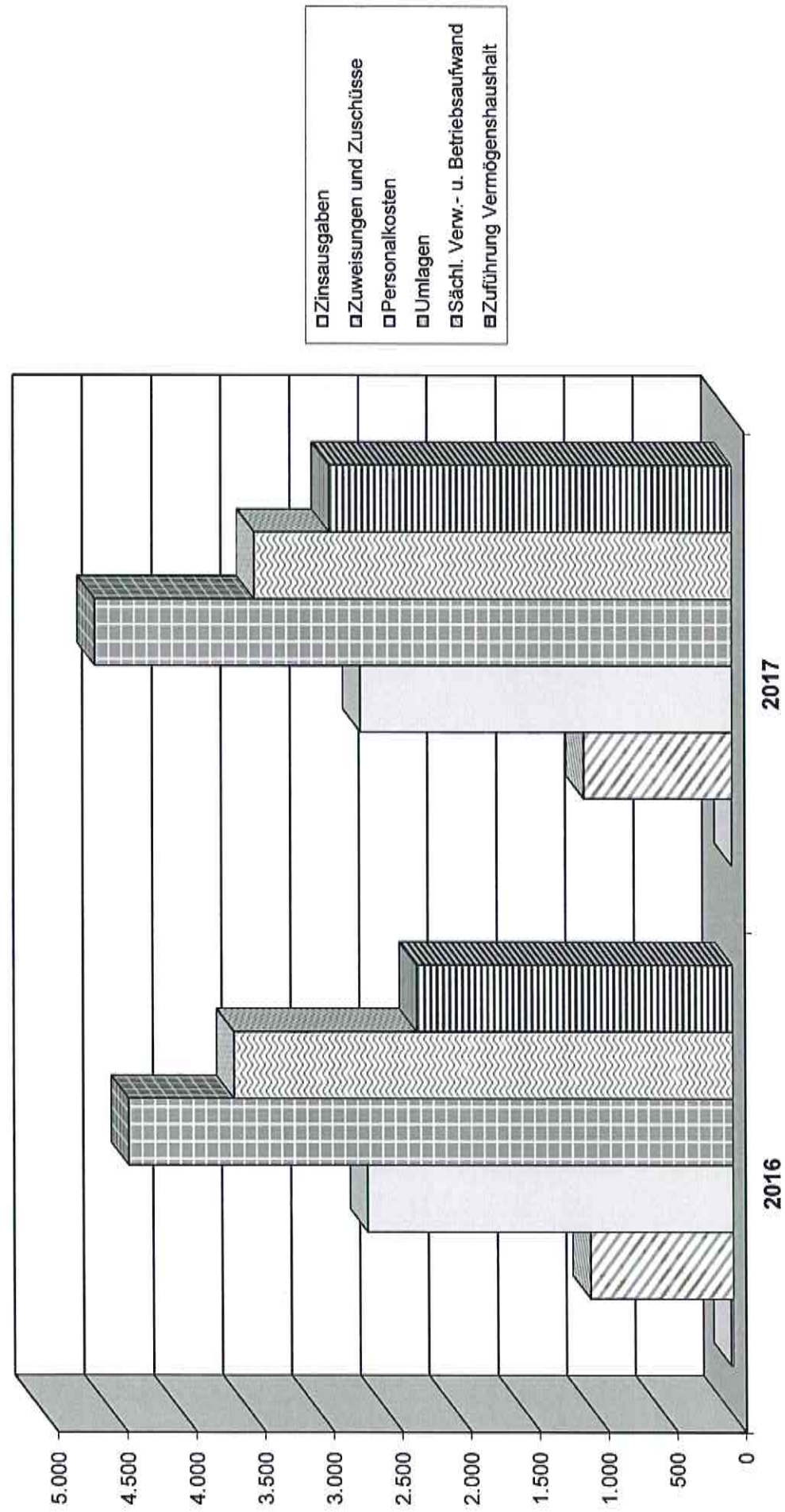
<u>Einnahmen</u>	T €	T €
	2016	2017
sonst. Steuern und Abgaben	128	139
Grundsteuer	818	833
Gewerbesteuer	2.769	2.837
sonst. Finanzeinnahmen	697	705
Gebühren, Entgelte, Mieten, Pachten u.ä.	817	859
Erstattungen, Zuweisungen	2.112	2.172
Gemeindeanteil Einkommensteuer	2.813	3.198
Schlüsselzuweisungen u. Familienlastenausgleich	3.654	3.793
Gemeindeanteil an der Umsatzsteuer	234	294
	14.042	14.830

<u>Ausgaben</u>	T €	T €
	2016	2017
Zinsausgaben	17	5
Zuweisungen und Zuschüsse	1.042	1.082
Personalkosten	2.660	2.706
Umlagen	4.392	4.628
Sächl. Verw.- u. Betriebsaufwand	3.631	3.477
Zuführung Vermögenshaushalt	2.300	2.932
	14.042	14.830

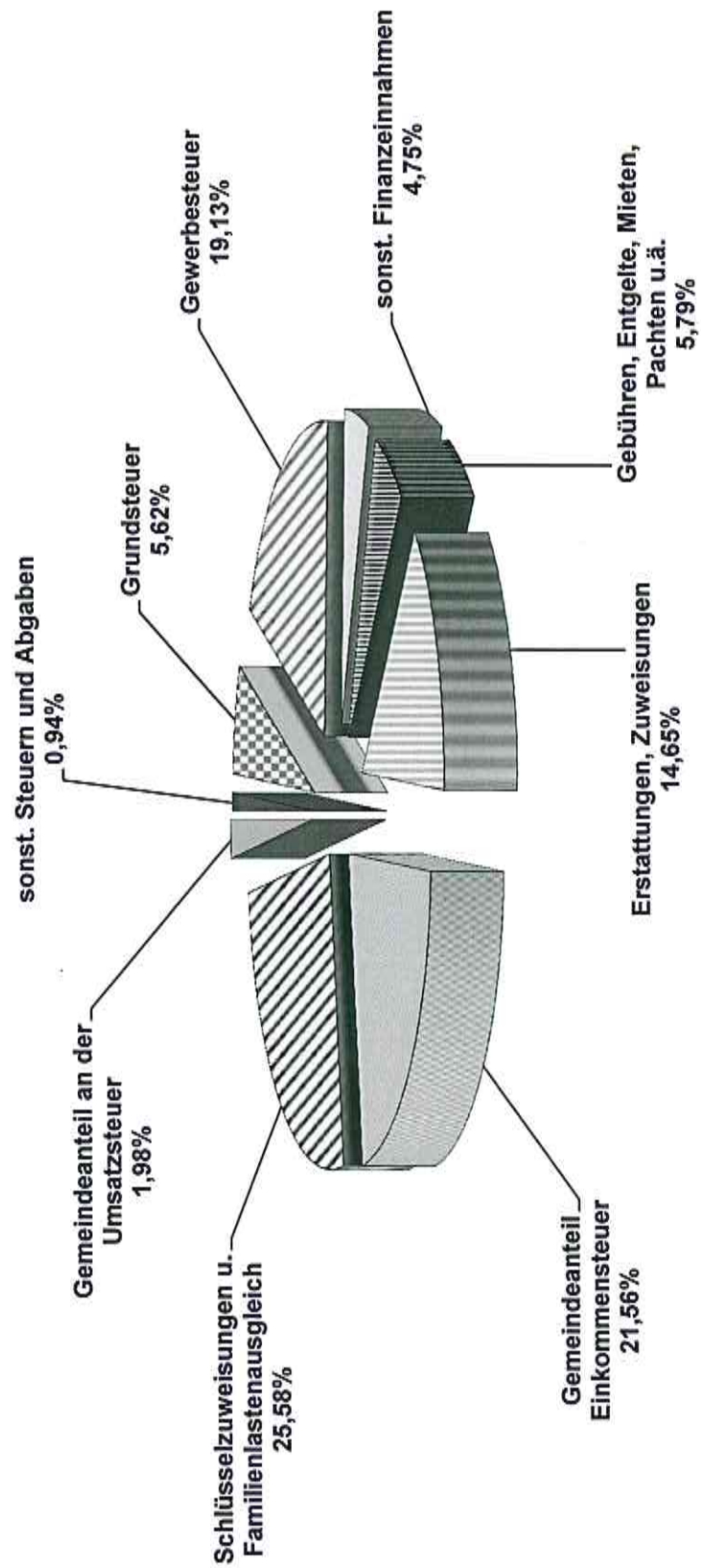
Einnahmen T €



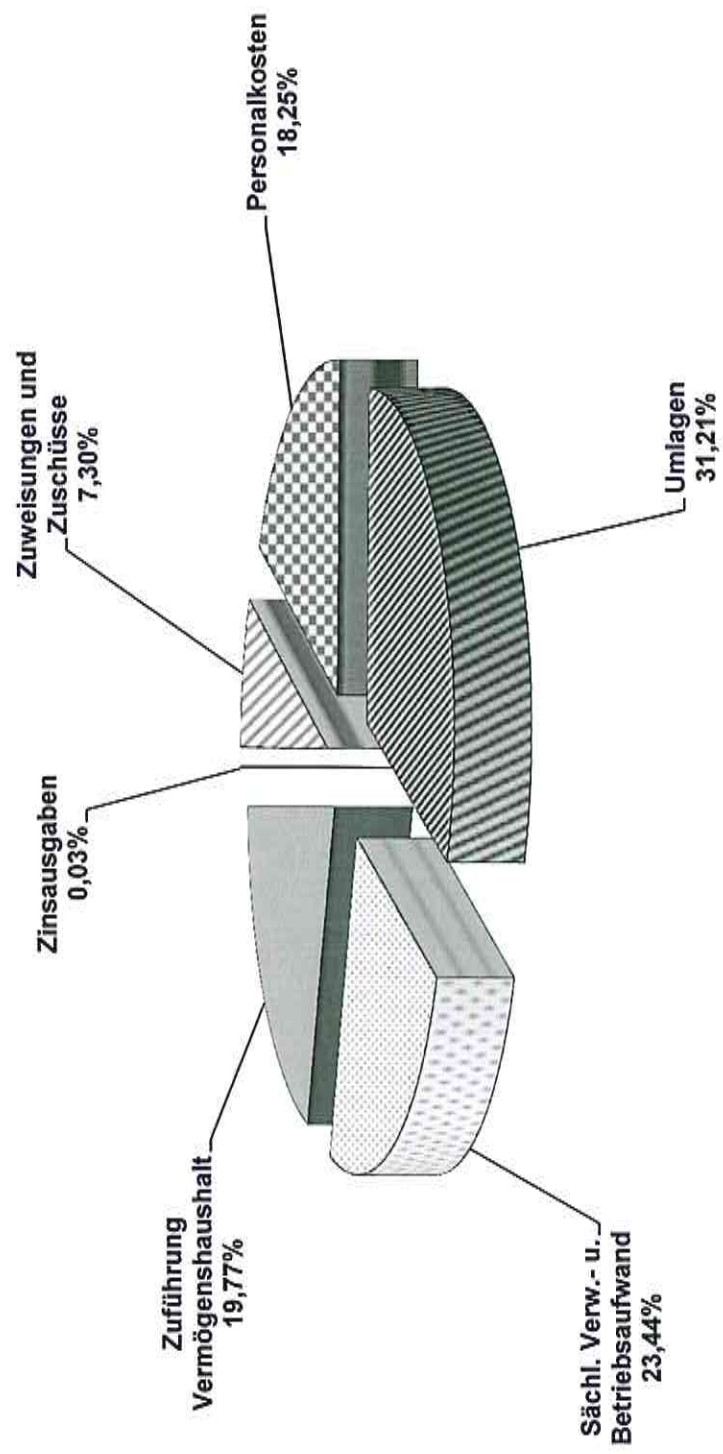
Ausgaben T €



Einnahmen im Jahr 2017



Ausgaben im Jahr 2017



X. Kassenlage

Die Liquidität der Gemeindekasse war während des gesamten Jahres 2017 gewährleistet. Zu keiner Zeit musste ein Kassenkredit in Anspruch genommen werden.

Gesamtrechnung mit Planvergleich



Gesamtrechnung mit Planvergleich
2017

Gemeinde Ostrach

Gesamtrechnung mit Planvergleich **1. B Gesamtplan Ansätze je Unterabschnitt in EUR - Verwaltungshaushalt**

Nr.	Bezeichnung	Ansatz 2017 Einnahmen	Ansatz 2017 Ausgaben	Ergebnis 2017 Einnahmen	Ergebnis 2017 Ausgaben	Plan- vergleich Einnahmen	Plan- vergleich Ausgaben
1	2	3	4	5	6	7	8
0000	Gemeindeorgane	30.400	401.200	34.265,46	380.718,90	3.865,46	-20.481,10
0200	Hauptverwaltung	157.200	674.000	157.752,98	584.062,72	552,98	-89.937,28
0300	Finanzverwaltung	208.300	401.100	211.330,23	376.070,59	3.030,23	-25.029,41
0600	Elektronische Datenverarbeitung	49.000	117.000	37.349,33	81.254,22	-11.650,67	-35.745,78
0	Allgemeine Verwaltung	444.900	1.593.300	440.698,00	1.422.106,43	-4.202,00	-171.193,57
1100	Öffentliche Ordnung		28.700	75,00	9.072,05	75,00	-19.627,95
1300	Feuerschutz und Rettungswesen	31.000	192.500	31.092,33	127.244,79	92,33	-65.255,21
1	Öffentliche Sicherheit und Ordnung	31.000	221.200	31.167,33	136.316,84	167,33	-84.883,16
2112	Grundschule Burgweiler		79.100		55.285,37		-23.814,63
2820	Reinhold-Frank-Schulzentrum Ostrachtal	316.800	870.400	337.731,20	818.978,52	20.931,20	-51.421,48
2910	Betreuungsangebote an Schulen	119.300	260.700	44.371,00	179.729,30	-74.929,00	-80.970,70
2940	Schullastenausgleich	1.600	1.600	800,00	800,00	-800,00	-800,00
2	Schulen	437.700	1.211.800	382.902,20	1.054.793,19	-54.797,80	-157.006,81
3000	Verwaltung kultureller Angelegenheiten	800	9.000	3.529,00	12.652,33	2.729,00	3.652,33
3210	Heimat-, Grenzstein- und Volkskundemuseum	800	53.200	1.062,95	29.858,49	262,95	-23.341,51
3320	Musikpflege (ohne Musikschulen)		21.000		6.334,47		-14.665,53
3410	Heimatpflege		32.800	1.550,00	39.271,19	1.550,00	6.471,19
3600	Naturschutz und Landschaftspflege		10.000		10.000,00		
3700	Kirchen, Kapellen		6.250		7.394,48		1.144,48
3	Wissenschaft, Forschung, Kulturpflege	1.600	132.250	6.141,95	105.510,96	4.541,95	-26.739,04
4360	Soziale Einrichtung für Aussiedler und Ausländer		6.000		5.975,20		-24,80
4600	Jugendarbeit und Kinderspielplätze		10.900		12.557,02		1.657,02
4640	Förderung von Kindergärten	379.600	943.100	343.927,54	873.977,58	-35.672,46	-69.122,42
4641	Kindergarten Bildungshaus Magenbuch	109.000	280.600	116.611,51	306.532,81	7.611,51	25.932,81
4642	Kindergarten Burgweiler	57.300	145.900	60.232,79	145.137,60	2.932,79	-762,40
4643	Kindergarten am Buchbühl	124.900	274.050	135.461,40	276.222,50	10.561,40	2.172,50
4644	Waldkindergarten		85.000		84.405,00		-595,00
4680	Sonstige Einrichtungen		400		311,56		-88,44
4980	Sonstige soziale Angelegenheiten		13.500	1.009,00	11.101,18	1.009,00	-2.398,82
4982	Betreuung und Förderung der Integration von Flüchtlingen			7.406,29	7.406,29		
4	Soziale Sicherung	670.800	1.759.450	664.648,53	1.716.220,45	-6.151,47	-43.229,55
5420	Förderung von Trägern der Gesundheitspflege, Hebammen		2.200		-2.923,10		-5.123,10

Gesamtrechnung mit Planvergleich

Nr.	Bezeichnung	Ansatz 2017 Einnahmen	Ansatz 2017 Ausgaben	Ergebnis 2017 Einnahmen	Ergebnis 2017 Ausgaben	Plan- vergleich Einnahmen	Plan- vergleich Ausgaben
1	2	3	4	5	6	7	8
5500	Förderung des Sports		18.000		13.185,47		-4.814,53
5610	Buchbühlhalle	8.000	98.200	6.555,43	58.614,19	-1.444,57	-39.585,81
5620	Stadien und Sportplätze		25.400		25.160,53		-239,47
5800	Park- und Gartenanlagen	1.800	129.600	1.118,00	158.294,84	-682,00	28.694,84
5	Gesundheit, Sport, Erholung	9.800	273.400	7.673,43	252.331,93	-2.126,57	-21.068,07
6000	Ortsbauamt	82.500	175.100	85.251,93	175.114,80	2.751,93	14,80
6100	Städteplanung, Vermessung, Bauordnung		4.500		5.884,74		1.384,74
6200	Wohnungsbauförderung und Wohnungsfürsorge				83,46		83,46
6300	Gemeindestrassen	203.000	643.000	221.187,21	456.355,57	18.187,21	-186.644,43
6700	Strassenbeleuchtung und Straßenreinigung	2.500	145.100	2.416,90	137.845,18	-83,10	-7.254,82
6750	Winterdienst		215.600		174.712,69		-40.887,31
6900	Wasserläufe, Wasserbau		59.500		41.088,89		-18.411,11
6	Bau- und Wohnungswesen, Verkehr	288.000	1.242.800	308.856,04	991.085,33	20.856,04	-251.714,67
7000	Dezentrale Abwasserbeseitigung	2.500	3.000		-0,80	-2.500,00	-3.000,80
7211	Geschirrmobil / Recyclinghof	13.400	19.900	15.185,26	20.507,96	1.785,26	607,96
7500	Bestattungswesen	145.600	213.900	166.871,40	193.846,35	21.271,40	-20.053,65
7610	DSL-Breitbandförderung		4.000	1,03	8.666,60	1,03	4.666,60
7630	Anschlagsäulen, Plakattafeln und sonstigen	1.200		2.363,23		1.163,23	
7670	Weithartsaal	3.200	13.000	5.184,47	8.755,57	1.984,47	-4.244,43
7671	Riedhalle Burgweiler	9.900	61.650	9.882,06	54.479,36	-17,94	-7.170,64
7672	Dorfgemeinschaftshaus Jettkofen	3.600	15.500	3.577,00	16.315,97	-23,00	815,97
7673	Dorfgemeinschaftshaus Wangen	3.600	13.100	3.622,00	10.302,62	22,00	-2.797,38
7674	Dorfgemeinschaftshaus Einhart	9.100	30.500	8.990,00	25.502,25	-110,00	-4.997,75
7675	Dorfgemeinschaftshaus Laubach-Unterweiler	1.300	18.950	1.630,00	15.119,97	330,00	-3.830,03
7676	Dorfgemeinschaftshaus Tafertsweiler	1.900	22.850	2.106,00	20.549,86	206,00	-2.300,14
7677	Vereinsscheune Burgweiler	6.300	12.750	4.760,00	11.924,51	-1.540,00	-825,49
7679	Dorfgemeinschaftshaus Levertswiler				1.547,72		1.547,72
7691	Backhaus Wangen	200	400	174,15	204,68	-25,85	-195,32
7710	Bauhof	642.500	642.500	634.444,04	634.444,04	-8.055,96	-8.055,96
7850	Feldwege		300		11.406,74		-18.593,26
7880	Sonstige Förderung der Landwirtschaft		300		276,00		-24,00
7900	Fremdenverkehr, sonstige Förderung von Wirtschaft und	14.000	134.800	10.341,42	166.592,83	-3.658,58	31.792,83
7920	Bürgerbus	700	14.850	1.021,90	13.416,52	321,90	-1.433,48
7970	Buswartehallen		2.100		1.441,84		-658,16

Gesamtrechnung mit Planvergleich

Nr.	Bezeichnung	Ansatz 2017 Einnahmen	Ansatz 2017 Ausgaben	Ergebnis 2017 Einnahmen	Ergebnis 2017 Ausgaben	Plan- vergleich Einnahmen	Plan- vergleich Ausgaben
1	2	3	4	5	6	7	8
7	Öffentliche Einrichtungen, Wirtschaftsförderung	859.000	1.254.050	870.153,96	1.215.300,59	11.153,96	-38.749,41
8100	Versorgungsunternehmen	190.100	19.000	205.350,93	13.845,47	15.250,93	-5.154,53
8101	Photovoltaikanlage Burgweiler Vereins Scheune	8.900	5.300	1.994,86	4.967,44	-6.905,14	-332,56
8102	Photovoltaikanlage Bauhof	8.600	4.450	7.493,20	4.338,51	-1.106,80	-111,49
8550	Gemeindewald	214.900	152.100	263.738,20	162.016,60	48.838,20	9.916,60
8810	Wohn- und Geschäftsgebäude	93.500	176.400	111.498,66	106.608,55	17.998,66	-69.791,45
8830	Sonstiges Grundvermögen	14.800	18.000	18.290,14	12.478,65	3.490,14	-5.521,35
8900	Allgemeines Sondervermögen		300		254,54		-45,46
8	Wirtschaftliche Unternehmen, allg. Grund- u.	530.800	375.550	608.365,99	304.509,76	77.565,99	-71.040,24
9000	Steuern, allgemeine Zuweisungen und allgemeine Umlagen	9.648.480	4.377.000	11.093.847,17	4.626.082,52	1.445.367,17	249.082,52
9100	Sonstige allgemeine Finanzwirtschaft	426.500	907.780	415.735,59	3.005.932,19	-10.764,41	2.098.152,19
9	Allgemeine Finanzwirtschaft	10.074.980	5.284.780	11.509.582,76	7.632.014,71	1.434.602,76	2.347.234,71
	Summe Verwaltungshaushalt	13.348.580	13.348.580	14.830.190,19	14.830.190,19	1.481.610,19	1.481.610,19

Gesamtrechnung mit Planvergleich

1. B Gesamtplan Ansätze je Unterabschnitt in EUR - Vermögenshaushalt

Nr.	Bezeichnung	Ansatz 2017 Einnahmen	Ansatz 2017 Ausgaben	Ergebnis 2017 Einnahmen	Ergebnis 2017 Ausgaben	Plan- vergleich Einnahmen	Plan- vergleich Ausgaben
1	2	3	4	5	6	7	8
0200	Hauptverwaltung		10.000		-11.603,61		-21.603,61
0600	Elektronische Datenverarbeitung		15.000		15.000,00		
0	Allgemeine Verwaltung		25.000		3.396,39		-21.603,61
1300	Feuerschutz und Rettungswesen		118.000		118.000,00		
1	Öffentliche Sicherheit und Ordnung		118.000		118.000,00		
2112	Grundschule Burgweiler		1.530		398,00		-1.132,00
2113	Bildungshaus Magenbuch				-10.000,00		-10.000,00
2820	Reinhold-Frank-Schulzentrum Ostrachtal	295.000	548.620	295.000,00	561.873,00		13.253,00
2	Schulen	295.000	550.150	295.000,00	552.271,00		2.121,00
3210	Heimat-, Grenzstein- und Volkskundemuseum		10.000		10.000,00		3.923,01
3410	Heimatspflege		10.000		13.923,01		
3600	Naturschutz und Landschaftspflege		50.000		50.000,00		-10.000,00
3650	Denkmalschutz und -pflege		10.000		270.000,00		-6.076,99
3700	Kirchen, Kapellen		270.000		343.923,01		-10.000,00
3	Wissenschaft, Forschung, Kulturpflege		350.000				-61.663,35
4600	Jugendarbeit und Kinderspielfläche		10.000		-61.663,35		3.190,95
4640	Förderung von Kindergärten				3.190,95		682,97
4641	Kindergarten Bildungshaus Magenbuch						-67.789,43
4643	Kindergarten am Buchbühl						
4	Soziale Sicherung		10.000		-57.789,43		
5500	Förderung des Sports		261.000		261.000,00		-70.436,42
5610	Buchbühlhalle		30.000		-40.436,42		-70.436,42
5	Gesundheit, Sport, Erholung		291.000		220.563,58		44,02
6100	Stadtplanung, Vermessung, Bauordnung	16.000	36.000	16.000,00	36.044,02	-240.000,00	
6150	Sanierungs- und Entwicklungsmaßnahmen nach dem	240.000	400.000	400.000,00	400.000,00	23.530,78	-196.620,92
6300	Gemeindestrassen	1.049.000	3.176.000	1.072.530,78	2.979.379,08	-20.000,00	-69.113,97
6700	Strassenbeleuchtung und Straßenreinigung	20.000	40.000	-29.113,97			6.861,60
6900	Wasserläufe, Wasserbau		100.000	106.861,60			-258.829,27
6	Bau- und Wohnungswesen, Verkehr	1.325.000	3.752.000	1.088.530,78	3.493.170,73	-236.469,22	
7500	Bestattungswesen		30.000		94.234,48		64.234,48
7610	DSL-Breitbandförderung	341.000	702.000	342.399,72	751.793,19	1.399,72	49.793,19

Gesamtrechnung mit Planvergleich

Nr.	Bezeichnung	Ansatz 2017 Einnahmen	Ansatz 2017 Ausgaben	Ergebnis 2017 Einnahmen	Ergebnis 2017 Ausgaben	Plan- vergleich Einnahmen	Plan- vergleich Ausgaben
1	2	3	4	5	6	7	8
7676	Dorfgemeinschaftshaus Taifertsweller		6.000		3.532,22		-2.467,78
7677	Vereinsscheune Burgweiler			1.356,24	153,62	1.356,24	153,62
7679	Dorfgemeinschaftshaus Levertsweller	7.000		7.000,00	21.690,89		21.690,89
7710	Bauhof		150.000		150.000,00		
7900	Fremdenverkehr, sonstige Förderung von Wirtschaft und				4.887,43		4.887,43
7920	Bürgerbus				603,69		603,69
7970	Buswartehallen				17.118,98		17.118,98
7	Öffentliche Einrichtungen, Wirtschaftsförderung	348.000	888.000	350.755,96	1.044.014,50	2.755,96	156.014,50
8830	Sonstiges Grundvermögen	500.000	350.000	1.047.937,05	500.047,96	547.937,05	150.047,96
8	Wirtschaftliche Unternehmen, allg. Grund- u.	500.000	350.000	1.047.937,05	500.047,96	547.937,05	150.047,96
9100	Sonstige allgemeine Finanzwirtschaft	3.902.150	36.000	3.458.413,95	23.040,00	-443.736,05	-12.960,00
9	Allgemeine Finanzwirtschaft	3.902.150	36.000	3.458.413,95	23.040,00	-443.736,05	-12.960,00
	Summe Vermögenshaushalt	6.370.150	6.370.150	6.240.637,74	6.240.637,74	-129.512,26	-129.512,26

Gruppierungsübersicht



Gruppierungsübersicht
2017

Gemeinde Ostrach

Gruppierungsübersicht **Verwaltungshaushalt/Vermögenshaushalt**

Grupp.- Nr.	Bezeichnung der Hauptgruppen Gruppen und Untergruppen	Ansatz 2017	Betrag je Einwohner (6779)	Ergebnis 2017	Betrag je Einwohner (6779)	Gesamt Ist 2017	Betrag je Einwohner (6779)
1	2	3	4	5	6	7	8
0	Einnahmen des Verwaltungshaushaltes =====						
	Steuern, allgemeine Zuweisungen -----						
00	Realsteuern			149.319,33	22,03	149.368,36	22,03
000	Grundsteuer A	152.900	22,55				
001	Grundsteuer B	667.600	98,48	683.326,87	100,80	680.093,23	100,32
003	Gewerbesteuer	1.900.000	280,28	2.836.511,91	418,43	2.792.683,71	411,96
01	Gemeindeanteil an Gemeinschaftssteuern						
010	Gemeindeanteil an der Einkommensteuer	2.953.500	435,68	3.198.540,02	471,83	3.198.540,02	471,83
012	Gemeindeanteil an der Umsatzsteuer	294.000	43,37	294.190,76	43,40	294.190,76	43,40
02, 03	Andere Steuern und steuerähnliche Einnahmen	105.880	15,62	138.603,58	20,45	137.710,58	20,31
04	Schlüsselzuweisungen						
041	vom Land	3.337.100	492,27	3.555.688,70	524,52	3.558.161,30	524,88
05	Bedarfszuweisungen						
06	Sonstige allgemeine Zuweisungen						
07	Allgemeine Umlagen						
09	Ausgleichsleistungen						
091	Familienleistungsausgleich	237.500	35,03	237.666,00	35,06	237.945,00	35,10
	Summe der Hauptgruppe 0	9.648.480	1.423,29	11.093.847,17	1.636,50	11.048.692,96	1.629,84
1	Einnahmen aus Verwaltung und Betrieb -----						
10, 11, 12	Gebühren und ähnliche Entgelte, zweckgebundene Abgaben	313.700	46,28	326.010,69	48,09	329.858,30	48,66
13, 14, 15	Einnahmen aus Verkauf, Mieten, Pachten, Sonst. Verwaltungsein.	499.400	73,67	533.419,99	78,69	537.107,40	79,23
16	Ersstattungen für Ausgaben des Verwaltungshaushaltes						
160	vom Bund	10.200	1,50	4.369,29	0,64	4.369,29	0,64
161	vom Land	72.500	10,69	6.433,03	0,95	6.433,03	0,95
162	von Gemeinden und Gemeindeverbänden	24.500	3,61	16.454,95	2,43	26.276,94	3,88

Gruppierungsübersicht

Grupp.- Nr.	Bezeichnung der Hauptgruppen Gruppen und Untergruppen	Ansatz 2017	Betrag je Einwohner (6779)	Ergebnis 2017	Betrag je Einwohner (6779)	Gesamt Ist 2017	Betrag je Einwohner (6779)
1	2	3	4	5	6	7	8
165	von kommunalen Sonderrechnungen	490.900	72,41	498.067,19	73,47	397.509,31	58,64
168	von übrigen Bereichen	32.000	4,72	56.517,86	8,34	56.517,86	8,34
169	Innere Verrechnungen aus Verwaltungshaushalt	488.100	72,00	537.984,59	79,36	537.984,59	79,36
17	Zuweisungen und Zuschüsse für laufende Zwecke						
171	vom Land	1.055.800	155,75	1.042.532,99	153,79	1.034.640,48	152,62
172	von Gemeinden und Gemeindeverbänden	12.200	1,80	9.634,26	1,42	9.634,26	1,42

	Summe der Hauptgruppe 1	2.999.300	442,44	3.031.424,84	447,18	2.940.331,46	433,74
2	Sonstige Finanzeinnahmen						

20	Zinseinnahmen						
205-208	von unternehmerischen und übrigen Bereichen	500		90,77	0,01	90,77	0,01
21,22	Gewinne v. wirtschaftl. Unternehmen u.a. Beteilig., Konzesse.abg.	190.100	28,04	205.350,93	30,29	205.350,93	30,29
23	Schuldendiensthilfen						
26	Weitere Finanzeinnahmen	16.000	2,36	15.250,66	2,25	15.360,87	2,27
27	Kalkulatorische Einnahmen	494.200	72,90	484.225,82	71,43	484.225,82	71,43
28	Zuführungen vom Vermögenshaushalt						

	Summe der Hauptgruppe 2	700.800	103,38	704.918,18	103,99	705.028,39	104,00
	Summe Einnahmen Verwaltungshaushalt	13.348.580	1.969,11	14.830.190,19	2.187,67	14.694.052,81	2.167,58

	Ausgaben des Verwaltungshaushaltes						

4	Personalausgaben						

40	Aufwendungen für ehrenamtliche Tätigkeit	77.700	11,46	71.541,94	10,55	71.515,94	10,55
41	Besoldung, Vergütung, Löhne	1.972.900	291,03	1.960.638,32	289,22	1.960.940,73	289,27
42, 43	Versorgung	302.950	44,69	270.932,73	39,97	270.932,73	39,97
44	Beiträge zur gesetzlichen Sozialversicherung						
444	Beschäftigte	362.650	53,50	355.484,51	52,44	355.542,65	52,45

Gruppierungsübersicht

Grupp. Nr.	Bezeichnung der Hauptgruppen Gruppen und Untergruppen	Ansatz 2017	Betrag je Einwohner (6779)	Ergebnis 2017	Betrag je Einwohner (6779)	Gesamt Ist 2017	Betrag je Einwohner (6779)
1	2	3	4	5	6	7	8
45	Beihilfen und Unterstützungen	42.000	6,20	35.742,00	5,27	35.742,00	5,27
46	Personalnebensubventionen	25.400	3,75	11.393,75	1,68	11.393,75	1,68

	Summe der Hauptgruppe 4	2.783.600	410,62	2.705.733,25	399,13	2.706.067,80	399,18
5/6	Sächlicher Verwaltungs- und Betriebsaufwand						

50, 51	Unterhaltung der Grundstücke und baulichen Anlagen und des sonstigen unbeweglichen Vermögens	957.900	141,30	592.520,76	87,41	592.520,76	87,41
52	Geräte-, Ausstattungs-, und Ausrüstungsgegenstände, sonstige Gebrauchsgegenstände	151.000	22,27	94.277,47	13,91	94.277,47	13,91
53	Mieten und Pachten	23.400	3,45	20.004,75	2,95	20.061,18	2,96
54	Bewirtschaftung der Grundstücke, baulichen Anlagen usw.	456.050	67,27	313.734,83	46,28	305.261,60	45,03
55	Halbierung von Fahrzeugen	115.300	17,01	100.480,81	14,82	100.480,81	14,82
56	Besondere Aufwendungen für Beschäftigte	40.000	5,90	35.835,07	5,29	35.835,07	5,29
57-63	Weitere Verwaltungs- und Betriebsausgaben	676.400	99,78	694.421,78	102,44	694.421,78	102,44
64-66	Steuern, Geschäftsausgaben u. a.	311.800	45,99	241.170,67	35,58	240.885,46	35,53
67	Erstattungen von Verwaltungs- und Betriebsaufwand an Land	24.900	3,67	21.332,58	3,15	21.332,58	3,15
671	an Gemeinden, Gemeindeverbände	28.400	4,19	22.539,60	3,32	22.539,60	3,32
672	an öffentliche Sonderrechnungen und unternehmerischen Bereichen	199.900	29,49	195.239,97	28,80	195.240,77	28,80
675-677	übrige Bereiche	192.700	28,43	123.383,91	18,20	123.383,91	18,20
678	Innere Verrechnungen	488.100	72,00	537.984,59	79,36	537.984,59	79,36
679	kalkulatorische Kosten	494.200	72,90	484.225,82	71,43	484.225,82	71,43
68							

5/6	Summe der Hauptgruppe 5/6	4.160.050	613,67	3.477.152,61	512,93	3.468.451,40	511,65
7	Zuweisungen und Zuschüsse						

70	Zuschüsse für laufende Zwecke an soziale oder ähnliche Einrichtungen	970.100	143,10	912.470,88	134,60	935.834,31	138,05
71	Zuweisungen und sonstige Zuschüsse für laufende Zwecke an Gemeinden und Gemeindeverbände	36.800	5,43	23.057,36	3,40	23.057,36	3,40
712							

Gruppierungsübersicht

Grupp. Nr.	Bezeichnung der Hauptgruppen Gruppen und Untergruppen	Ansatz 2017	Betrag je Einwohner (6779)	Ergebnis 2017	Betrag je Einwohner (6779)	Gesamt Ist 2017	Betrag je Einwohner (6779)
1	2	3	4	5	6	7	8
717	an private Unternehmen	8.900	1,31	4.984,33	0,74	4.984,33	0,74
718	an übrige Bereiche	169.600	25,02	141.053,80	20,81	141.053,80	20,81
72	Schuldendiensthilfen						

	Summe der Hauptgruppe 7	1.185.400	174,86	1.081.566,37	159,55	1.104.929,80	162,99
8	Sonstige Finanzausgaben						

80	Zinsausgaben						
807	an private Unternehmen	5.600	0,83	5.548,34	0,82	5.548,34	0,82
81	Steuerbeteiligungen						
810	Gewerbesteuerumlage	382.800	56,47	631.880,42	93,21	631.880,42	93,21
82	Allgemeine Zuweisungen						
83	Allgemeine Umlagen						
831	an Land	1.602.000	236,32	1.602.030,10	236,32	1.602.030,10	236,32
832	an Gemeinden und Gemeindeverbände	2.392.200	352,88	2.392.172,00	352,88	2.392.172,00	352,88
84	Weitere Finanzausgaben	7.500	1,11	2.304,25	0,34	2.304,25	0,34
86	Zuführung						
860	zum Vermögenshaushalt	829.430	122,35	2.931.802,85	432,48	2.931.802,85	432,48

	Summe der Hauptgruppe 8	5.219.530	769,96	7.565.737,96	1.116,06	7.565.737,96	1.116,06
	Summe Ausgaben Verwaltungshaushalt	13.348.580	1.969,11	14.830.190,19	2.187,67	14.845.186,96	2.189,88

Gruppierungsübersicht

Grupp.- Nr.	Bezeichnung der Hauptgruppen Gruppen und Untergruppen	Ansatz 2017	Betrag je Einwohner (6779)	Ergebnis 2017	Betrag je Einwohner (6779)	Gesamt Ist 2017	Betrag je Einwohner (6779)
1	2	3	4	5	6	7	8
	Einnahmen des Vermögenshaushaltes						
	=====						
30	Zuführung vom Verwaltungshaushalt						432,48
300	Allgemeine Zuführung vom Verwaltungshaushalt	829.430	122,35	2.931.802,85	432,48	2.931.802,85	
31	Entnahmen aus Rücklagen						
310	Entnahme aus allgemeiner Rücklagen	726.000	107,10	526.611,10	77,68	526.611,10	77,68
32	Rückflüsse von Darlehen						
328	von übrigen Bereichen			1.356,24	0,20	1.356,24	0,20
34	Einnahmen aus der Veräußerung von Sachen des Anlagevermögens	500.000	73,76	1.096.912,05	161,81	1.068.448,66	157,61
35	Beiträge und ähnliche Entgelte	307.000	45,29	270.919,88	39,96	292.783,37	43,19
36	Zuweisungen und Zuschüsse für Investitionen						
	und Investitionsfördermaßnahmen						
3610	vom Land	1.661.000	245,02	1.409.835,90	207,97	414.794,15	61,19
3680	von übrigen Bereichen			2.611,48	0,39	2.611,48	0,39
36*1	Rückzahlungen Dritter aus						
	geleisteten Zuweisungen						
3681	von übrigen Bereichen			588,24	0,09	588,24	0,09
37	Einnahmen aus Krediten und						
	inneren Darlehen einschließlich Umschuldungen						
37*1	Einnahmen aus Krediten						
	(ohne Umschuldungen)	2.346.720	346,17				
3771	vom unternehmerischen Bereich						
37*2	Einnahmen für Umschuldungen						
	=====						
	Summe Einnahmen Vermögenshaushalt	6.370.150	939,69	6.240.637,74	920,58	5.238.996,09	772,83
	Summe der Einnahmen insgesamt	19.718.730	2.908,80	21.070.827,93	3.108,25	19.933.048,90	2.940,41
	Ausgaben des Vermögenshaushalts						
	=====						
90	Zuführungen zum Verwaltungshaushalt						
91	Zuführungen an Rücklagen						

Gruppierungsübersicht

Grupp.- Nr.	Bezeichnung der Hauptgruppen Gruppen und Untergruppen	Ansatz 2017	Betrag je Einwohner (6779)	Ergebnis 2017	Betrag je Einwohner (6779)	Gesamt Ist 2017	Betrag je Einwohner (6779)
1	2	3	4	5	6	7	8
92	Gewährung von Darlehen						
93	Vermögenserwerb						
932-933	Erwerb von Grundstücken	300.000	44,25	423.047,96	62,41	316.612,36	46,70
935-936	Erwerb von bewegl. Sachen des Anlagevermögens	770.150	113,61	690.056,93	101,79	586.809,92	86,56
94 - 96	Baumaßnahmen	4.943.000	729,16	4.778.162,37	704,85	2.819.276,82	415,88
97	Tilgung von Krediten, Rückzahlung von inneren Darlehen einschließlich Umschuldung						
97*1	Ordentliche Tilgung						
9771	an private Unternehmen	36.000	5,31	23.040,00	3,40	23.040,00	3,40
97*2	Außerordentliche Tilgung, Umschuldungen						
98*	Zuweisungen und Zuschüsse für Investitionen						
9870	an private Unternehmen						
9880	an übrige Bereiche	321.000	47,35	35.000,00	5,16	35.000,00	5,16
98*1	Rückzahlungen zuviel erhaltener Zuweisungen und Zuschüsse			291.330,48	42,98	68.568,87	10,11
99	Sonstige Ausgaben des Vermögenshaushalts						
	Summe Ausgaben Vermögenshaushalt	6.370.150	939,69	6.240.637,74	920,58	3.849.307,97	567,83
	Summe der Ausgaben insgesamt	19.718.730	2.908,80	21.070.827,93	3.108,25	18.694.494,93	2.757,71

Rechnungsquerschnitt



Rechnungsquerschnitt
2017

Gemeinde Ostrach

Rechnungsquerschnitt

A. Einzelpläne 0-8

EPL AB UAB GRP	Einnahmen aus Ver- waltung und Betrieb 10-17	Übrige Einnahmen 061,20-27	Personal- ausgaben 40-46	Süchl. Verw. u. Betriebsaufw. 50-68,84	Zuwelungen u. Zuschüsse 70-76, 78-79	Zuschuss- bedarf (Spalte 3+4./5 -7	Objektbez. Einnahmen d. Verm. HH. 32-36	Baumaß- nahmen 94-96	sonst. Investit.- Ausgaben 92,93,98,991	Verpflichtungs- ermächtigung
Beträge in EUR und EUR/Einwohner bei 6779 Einwohnern (2017)										
0 Allgemeine Verwaltung										
00 Gemeindeorgane										
0000	34.265,46		348.295,47	32.423,43		-346.453,44				
	5,05 €/E		51,38 €/E	4,78 €/E		-51,11 €/E				
000	34.265,46		348.295,47	32.423,43		-346.453,44				
	5,05 €/E		51,38 €/E	4,78 €/E		-51,11 €/E				
00	34.265,46		348.295,47	32.423,43		-346.453,44				
	5,05 €/E		51,38 €/E	4,78 €/E		-51,11 €/E				
02 Hauptverwaltung										
0200	157.752,98		393.647,97	190.414,75		-426.309,74		-21.603,61	10.000,00	
	23,27 €/E		58,07 €/E	28,09 €/E		-62,89 €/E		-3,19 €/E	1,48 €/E	
020	157.752,98		393.647,97	190.414,75		-426.309,74		-21.603,61	10.000,00	
	23,27 €/E		58,07 €/E	28,09 €/E		-62,89 €/E		-3,19 €/E	1,48 €/E	
02	157.752,98		393.647,97	190.414,75		-426.309,74		-21.603,61	10.000,00	
	23,27 €/E		58,07 €/E	28,09 €/E		-62,89 €/E		-3,19 €/E	1,48 €/E	
03 Finanzverwaltung										
0300	196.154,57	15.175,66	344.477,04	27.865,10	3.728,45	-164.740,36				
	28,94 €/E	2,24 €/E	50,82 €/E	4,11 €/E	0,55 €/E	-24,30 €/E				
030	196.154,57	15.175,66	344.477,04	27.865,10	3.728,45	-164.740,36				
	28,94 €/E	2,24 €/E	50,82 €/E	4,11 €/E	0,55 €/E	-24,30 €/E				
03	196.154,57	15.175,66	344.477,04	27.865,10	3.728,45	-164.740,36				
	28,94 €/E	2,24 €/E	50,82 €/E	4,11 €/E	0,55 €/E	-24,30 €/E				
06 Einrichtungen für die gesamte Verwaltung										
0600	37.349,33			81.254,22		-43.904,89			15.000,00	
	5,51 €/E			11,99 €/E		-6,48 €/E			2,21 €/E	
060	37.349,33			81.254,22		-43.904,89			15.000,00	
	5,51 €/E			11,99 €/E		-6,48 €/E			2,21 €/E	
06	37.349,33			81.254,22		-43.904,89			15.000,00	
	5,51 €/E			11,99 €/E		-6,48 €/E			2,21 €/E	
0	425.522,34	15.175,66	1.086.420,48	331.957,50	3.728,45	-981.408,43		-21.603,61	25.000,00	
	62,77 €/E	2,24 €/E	160,26 €/E	48,97 €/E	0,55 €/E	-144,77 €/E		-3,19 €/E	3,69 €/E	
1 Öffentliche Sicherheit und Ordnung										
11 Öffentliche Ordnung										
1100		75,00		9.072,05		-8.997,05				
		0,01 €/E		1,34 €/E		-1,33 €/E				
110		75,00		9.072,05		-8.997,05				
		0,01 €/E		1,34 €/E		-1,33 €/E				
11		75,00		9.072,05		-8.997,05				
		0,01 €/E		1,34 €/E		-1,33 €/E				
13 Feuerschutz										
1300	31.092,33		5.504,00	118.790,96	2.949,83	-96.152,46		35.000,00	83.000,00	
	4,59 €/E		0,81 €/E	17,52 €/E	0,44 €/E	-14,18 €/E		5,16 €/E	12,24 €/E	
130	31.092,33		5.504,00	118.790,96	2.949,83	-96.152,46		35.000,00	83.000,00	
	4,59 €/E		0,81 €/E	17,52 €/E	0,44 €/E	-14,18 €/E		5,16 €/E	12,24 €/E	

Rechnungsquerschnitt

EPL AB UAB GRP	Einnahmen aus Ver- waltung und Betrieb 10-17	Übrige Einnahmen 061,20-27	Personal- ausgaben 40-46	Sächl. Verw. u. Betriebsaufw. 50-68,84	Zuweisungen u. Zuschüsse 70-76, 78-79	Zuschuss- bedarf (Spalte 3+4./5 -7	Objektbez. Einnahmen d. Verm. HH. 32-36	Baumaß- nahmen 94-96	sonst. Investit.- Ausgaben 92,93,98,991	Verpflichtungs- ermächtigung
Beträge in EUR und EUR/Einwohner bei 6779 Einwohnern (2017)										
13	31.092,33 4,59 €/E		5.504,00 0,81 €/E	118.790,96 17,52 €/E	2.949,83 0,44 €/E	-96.152,46 -14,18 €/E		35.000,00 5,16 €/E	83.000,00 12,24 €/E	
1	31.092,33 4,59 €/E	75,00 0,01 €/E	5.504,00 0,81 €/E	127.863,01 18,86 €/E	2.949,83 0,44 €/E	-105.149,51 -15,51 €/E		35.000,00 5,16 €/E	83.000,00 12,24 €/E	
2	Schulen									
21	Grund- und Hauptschulen sowie Grundschulförderklassen									
2112			15.313,51 2,26 €/E	39.971,86 5,90 €/E		-55.285,37 -8,16 €/E			398,00 0,06 €/E	
2113								-10.000,00 -1,48 €/E		
211			15.313,51 2,26 €/E	39.971,86 5,90 €/E		-55.285,37 -8,16 €/E		-10.000,00 -1,48 €/E	398,00 0,06 €/E	
21			15.313,51 2,26 €/E	39.971,86 5,90 €/E		-55.285,37 -8,16 €/E		-10.000,00 -1,48 €/E	398,00 0,06 €/E	
22	Realschulen									
28	Gesamtschulen u. dgl.									
2820	337.731,20 49,82 €/E		421.792,85 62,22 €/E	397.185,67 58,59 €/E		-481.247,32 -70,99 €/E	295.000,00 43,52 €/E	53.000,00 7,82 €/E	508.873,00 75,07 €/E	
282	337.731,20 49,82 €/E		421.792,85 62,22 €/E	397.185,67 58,59 €/E		-481.247,32 -70,99 €/E	295.000,00 43,52 €/E	53.000,00 7,82 €/E	508.873,00 75,07 €/E	
28	337.731,20 49,82 €/E		421.792,85 62,22 €/E	397.185,67 58,59 €/E		-481.247,32 -70,99 €/E	295.000,00 43,52 €/E	53.000,00 7,82 €/E	508.873,00 75,07 €/E	
29	Übrige schulische Aufgaben									
2910	44.371,00 6,55 €/E		27.715,43 4,09 €/E	152.013,87 22,42 €/E		-135.358,30 -19,97 €/E				
291	44.371,00 6,55 €/E		27.715,43 4,09 €/E	152.013,87 22,42 €/E		-135.358,30 -19,97 €/E				
2940	800,00 0,12 €/E				800,00 0,12 €/E					
294	800,00 0,12 €/E				800,00 0,12 €/E					
29	45.171,00 6,66 €/E		27.715,43 4,09 €/E	152.013,87 22,42 €/E	800,00 0,12 €/E	-135.358,30 -19,97 €/E				
2	382.902,20 56,48 €/E		464.821,79 68,57 €/E	589.171,40 86,91 €/E	800,00 0,12 €/E	-671.890,99 -99,11 €/E	295.000,00 43,52 €/E	43.000,00 6,34 €/E	509.271,00 75,12 €/E	
3	Wissenschaft, Forschung, Kulturpflege									
30	Verwaltung kultureller Angelegenheiten									
3000	3.529,00 0,52 €/E				12.652,33 1,87 €/E	-9.123,33 -1,35 €/E				
300	3.529,00 0,52 €/E				12.652,33 1,87 €/E	-9.123,33 -1,35 €/E				
30	3.529,00 0,52 €/E				12.652,33 1,87 €/E	-9.123,33 -1,35 €/E				
32	Museen, Sammlungen, Ausstellungen									
3210	1.062,95 0,16 €/E		978,38 0,14 €/E	28.880,11 4,26 €/E		-28.795,54 -4,25 €/E			10.000,00 1,48 €/E	

Rechnungsquerschnitt

EPL AB UAB GRP	Einnahmen aus Ver- waltung und Betrieb 10-17	Übrige Einnahmen 061,20-27	Personal- ausgaben 40-46	Süchl. Verw. u. Betriebsaufw. 50-68,84	Zuweisungen u. Zuschüsse 70-76, 78-79	Zuschuss- bedarf (Spalte 3+4./5 -7	Objektbez. Einnahmen d. Verm. HH. 32-36	Baumaß- nahmen 94-96	sonst. Investit.- Ausgaben 92,93,98,991	Verpflichtungs- ermächtigung
Beträge in EUR und EUR/Einwohner bei 6779 Einwohnern (2017)										
321	1.062,95 0,16 €/E		978,38 0,14 €/E	28.880,11 4,26 €/E		-28.795,54 -4,25 €/E			10.000,00 1,48 €/E	
32	1.062,95 0,16 €/E		978,38 0,14 €/E	28.880,11 4,26 €/E		-28.795,54 -4,25 €/E			10.000,00 1,48 €/E	
33 Theater und Musikpflege										
3320					6.334,47 0,93 €/E	-6.334,47 -0,93 €/E				
332					6.334,47 0,93 €/E	-6.334,47 -0,93 €/E				
33					6.334,47 0,93 €/E	-6.334,47 -0,93 €/E				
34 Heimat- und sonstige Kulturpflege										
3410	1.550,00 0,23 €/E			37.978,94 5,60 €/E	1.292,25 0,19 €/E	-37.721,19 -5,56 €/E			13.923,01 2,05 €/E	
341	1.550,00 0,23 €/E			37.978,94 5,60 €/E	1.292,25 0,19 €/E	-37.721,19 -5,56 €/E			13.923,01 2,05 €/E	
34	1.550,00 0,23 €/E			37.978,94 5,60 €/E	1.292,25 0,19 €/E	-37.721,19 -5,56 €/E			13.923,01 2,05 €/E	
35 Volksbildung										
36 Naturschutz, Denkmalschutz und -pflege										
3600					10.000,00 1,48 €/E	-10.000,00 -1,48 €/E		50.000,00 7,38 €/E		
360					10.000,00 1,48 €/E	-10.000,00 -1,48 €/E		50.000,00 7,38 €/E		
36					10.000,00 1,48 €/E	-10.000,00 -1,48 €/E		50.000,00 7,38 €/E		
37 Kirchliche Angelegenheiten										
3700				6.343,35 0,94 €/E	1.051,13 0,16 €/E	-7.394,48 -1,09 €/E		220.000,00 32,45 €/E	50.000,00 7,38 €/E	
370				6.343,35 0,94 €/E	1.051,13 0,16 €/E	-7.394,48 -1,09 €/E		220.000,00 32,45 €/E	50.000,00 7,38 €/E	
37				6.343,35 0,94 €/E	1.051,13 0,16 €/E	-7.394,48 -1,09 €/E		220.000,00 32,45 €/E	50.000,00 7,38 €/E	
3	6.141,95 0,91 €/E		978,38 0,14 €/E	73.202,40 10,80 €/E	31.330,18 4,62 €/E	-99.369,01 -14,66 €/E		270.000,00 39,83 €/E	73.923,01 10,90 €/E	
4 Soziale Sicherung										
43 Soziale Einrichtungen										
4360					5.975,20 0,88 €/E	-5.975,20 -0,88 €/E				
436					5.975,20 0,88 €/E	-5.975,20 -0,88 €/E				
43					5.975,20 0,88 €/E	-5.975,20 -0,88 €/E				
46 Einrichtungen der Jugendhilfe										
4600				12.557,02 1,85 €/E		-12.557,02 -1,85 €/E				

Rechnungsquerschnitt

EPL AB UAB GRP	Einnahmen aus Ver- waltung und Betrieb 10-17	Übrige Einnahmen 061,20-27	Personal- ausgaben 40-46	Sächl. Verw. u. Betriebsaufw. 50-68,84	Zuweisungen u. Zuschüsse 70-76, 78-79	Zuschuss- bedarf (Spalte 3+4./5 -7	Objektbez. Einnahmen d. Verm. HH. 32-36	Baumaß- nahmen 94-96	sonst. Investit.- Ausgaben 92,93,98,991	Verpflichtungs- ermächtigung
Beträge in EUR und EUR/Einwohner bei 6779 Einwohnern (2017)										
460				12.557,02 1,85 €/E		-12.557,02 -1,85 €/E				
4640	338.814,54 49,98 €/E	5.113,00 0,75 €/E		54.554,06 8,05 €/E	819.423,52 120,88 €/E	-530.050,04 -78,19 €/E		-23.424,96 -3,46 €/E	-38.238,39 -5,64 €/E	
4641	109.053,51 16,09 €/E	7.558,00 1,11 €/E	211.183,21 31,15 €/E	95.349,60 14,07 €/E		-189.921,30 -28,02 €/E		3.190,95 0,47 €/E		
4642	56.900,79 8,39 €/E	3.332,00 0,49 €/E		31.587,40 4,66 €/E	113.550,20 16,75 €/E	-84.904,81 -12,52 €/E				
4643	129.070,40 19,04 €/E	6.391,00 0,94 €/E	214.134,52 31,59 €/E	62.087,98 9,16 €/E		-140.761,10 -20,76 €/E			682,97 0,10 €/E	
4644					84.405,00 12,45 €/E	-84.405,00 -12,45 €/E				
464	633.839,24 93,50 €/E	22.394,00 3,30 €/E	425.317,73 62,74 €/E	243.579,04 35,93 €/E	1.017.378,72 150,08 €/E	-1.030.042,25 -151,95 €/E		-20.234,01 -2,98 €/E	-37.555,42 -5,54 €/E	
4680					311,56 0,05 €/E	-311,56 -0,05 €/E				
468					311,56 0,05 €/E	-311,56 -0,05 €/E				
46	633.839,24 93,50 €/E	22.394,00 3,30 €/E	425.317,73 62,74 €/E	256.136,06 37,78 €/E	1.017.690,28 150,12 €/E	-1.042.910,83 -153,84 €/E		-20.234,01 -2,98 €/E	-37.555,42 -5,54 €/E	
49 Sonstige soziale Anlegenheiten										
4980	1.009,00 0,15 €/E		1.967,08 0,29 €/E	982,89 0,14 €/E	8.151,21 1,20 €/E	-10.092,18 -1,49 €/E				
4982	7.406,29 1,09 €/E					7.406,29 1,09 €/E				
498	8.415,29 1,24 €/E		1.967,08 0,29 €/E	982,89 0,14 €/E	8.151,21 1,20 €/E	-2.685,89 -0,40 €/E				
49	8.415,29 1,24 €/E		1.967,08 0,29 €/E	982,89 0,14 €/E	8.151,21 1,20 €/E	-2.685,89 -0,40 €/E				
4	642.254,53 94,74 €/E	22.394,00 3,30 €/E	427.284,81 63,03 €/E	257.118,95 37,93 €/E	1.031.816,69 152,21 €/E	-1.051.571,92 -155,12 €/E		-20.234,01 -2,98 €/E	-37.555,42 -5,54 €/E	
5 Gesundheit, Sport, Erholung										
54 Sonstige Einrichtungen und Maßnahmen der Gesundheitspflege										
5420					-2.923,10 -0,43 €/E	2.923,10 0,43 €/E				
542					-2.923,10 -0,43 €/E	2.923,10 0,43 €/E				
54					-2.923,10 -0,43 €/E	2.923,10 0,43 €/E				
55 Förderung des Sports										
5500				7.083,57 1,04 €/E	6.101,90 0,90 €/E	-13.185,47 -1,95 €/E			261.000,00 38,50 €/E	
550				7.083,57 1,04 €/E	6.101,90 0,90 €/E	-13.185,47 -1,95 €/E			261.000,00 38,50 €/E	
55				7.083,57 1,04 €/E	6.101,90 0,90 €/E	-13.185,47 -1,95 €/E			261.000,00 38,50 €/E	
56 Eigene Sportstätten										

Rechnungsquerschnitt

EPL AB UAB GRP	Einnahmen aus Ver- waltung und Betrieb 10-17	Übrige Einnahmen 061,20-27	Personal- ausgaben 40-46	Sächl. Verw. u. Betriebsaufw. 50-68,84	Zuweisungen u. Zuschüsse 70-76, 78-79	Zuschuss- bedarf (Spalte 3+4./5 -7	Objektbez. Einnahmen d. Verm. HH. 32-36	Baumaß- nahmen 94-96	sonst. Investit.- Ausgaben 92,93,98,991	Verpflichtungs- ermächtigung
Beträge in EUR und EUR/Einwohner bei 6779 Einwohnern (2017)										
5610	6.555,43 0,97 €/E		16.511,59 2,44 €/E	42.102,60 6,21 €/E		-52.058,76 -7,68 €/E		-2.126,65 -0,31 €/E	-38.309,77 -5,65 €/E	
561	6.555,43 0,97 €/E		16.511,59 2,44 €/E	42.102,60 6,21 €/E		-52.058,76 -7,68 €/E		-2.126,65 -0,31 €/E	-38.309,77 -5,65 €/E	
5620				25.160,53 3,71 €/E		-25.160,53 -3,71 €/E				
562				25.160,53 3,71 €/E		-25.160,53 -3,71 €/E				
56	6.555,43 0,97 €/E		16.511,59 2,44 €/E	67.263,13 9,92 €/E		-77.219,29 -11,39 €/E		-2.126,65 -0,31 €/E	-38.309,77 -5,65 €/E	
58 Park- und Gartenanlagen										
5800	1.118,00 0,16 €/E		4.015,94 0,59 €/E	154.278,90 22,76 €/E		-157.176,84 -23,19 €/E				
580	1.118,00 0,16 €/E		4.015,94 0,59 €/E	154.278,90 22,76 €/E		-157.176,84 -23,19 €/E				
58	1.118,00 0,16 €/E		4.015,94 0,59 €/E	154.278,90 22,76 €/E		-157.176,84 -23,19 €/E				
5	7.673,43 1,13 €/E		20.527,53 3,03 €/E	228.625,60 33,73 €/E	3.178,80 0,47 €/E	-244.658,50 -36,09 €/E		-2.126,65 -0,31 €/E	222.690,23 32,85 €/E	
6 Bau- und Wohnungswesen, Verkehr										
60 Bauverwaltung										
6000	85.251,93 12,58 €/E		174.231,47 25,70 €/E	883,33 0,13 €/E		-89.862,87 -13,26 €/E				
600	85.251,93 12,58 €/E		174.231,47 25,70 €/E	883,33 0,13 €/E		-89.862,87 -13,26 €/E				
60	85.251,93 12,58 €/E		174.231,47 25,70 €/E	883,33 0,13 €/E		-89.862,87 -13,26 €/E				
61 Städteplanung, Vermessung, Bauordnung										
6100				5.884,74 0,87 €/E		-5.884,74 -0,87 €/E	16.000,00 2,36 €/E	36.044,02 5,32 €/E		
610				5.884,74 0,87 €/E		-5.884,74 -0,87 €/E	16.000,00 2,36 €/E	36.044,02 5,32 €/E		
6150								400.000,00 59,01 €/E		
615								400.000,00 59,01 €/E		
61				5.884,74 0,87 €/E		-5.884,74 -0,87 €/E	16.000,00 2,36 €/E	436.044,02 64,32 €/E		
62 Wohnungsbauförderung und Wohnungsfürsorge										
6200				83,46 0,01 €/E		-83,46 -0,01 €/E				
620				83,46 0,01 €/E		-83,46 -0,01 €/E				
62				83,46 0,01 €/E		-83,46 -0,01 €/E				
63 Gemeindestraßen										
6300	221.187,21			456.355,57		-235.168,36	1.072.530,78	2.962.379,08	17.000,00	

Rechnungsquerschnitt

EPL AB UAB GRP	Einnahmen aus Ver- waltung und Betrieb 10-17	Übrige Einnahmen 061,20-27	Personal- ausgaben 40-46	Sächl. Verw. u. Betriebsaufw. 50-68,84	Zuweisungen u. Zuschüsse 70-76, 78-79	Zuschuss- bedarf (Spalte 3+4./,5 -7	Objektbez. Einnahmen d. Verm. HH. 32-36	Baumaß- nahmen 94-96	sonst. Investit.- Ausgaben 92,93,98,991	Verpflichtungs- ermächtigung
Beträge in EUR und EUR/Einwohner bei 6779 Einwohnern (2017)										
630	32,63 €/E 221.187,21			67,32 €/E 456.355,57		-34,69 €/E -235.168,36	158,21 €/E 1.072.530,78	436,99 €/E 2.962.379,08	2,51 €/E 17.000,00	
63	32,63 €/E 221.187,21			67,32 €/E 456.355,57		-34,69 €/E -235.168,36	158,21 €/E 1.072.530,78	436,99 €/E 2.962.379,08	2,51 €/E 17.000,00	
	32,63 €/E			67,32 €/E		-34,69 €/E	158,21 €/E	436,99 €/E	2,51 €/E	
67 Straßenbeleuchtung und -reinigung										
6700	2.416,90 0,36 €/E			137.845,18 20,33 €/E		-135.428,28 -19,98 €/E			-29.113,97 -4,29 €/E	
670	2.416,90 0,36 €/E			137.845,18 20,33 €/E		-135.428,28 -19,98 €/E			-29.113,97 -4,29 €/E	
6750			3.147,08 0,46 €/E	171.565,61 25,31 €/E		-174.712,69 -25,77 €/E				
675			3.147,08 0,46 €/E	171.565,61 25,31 €/E		-174.712,69 -25,77 €/E				
67	2.416,90 0,36 €/E		3.147,08 0,46 €/E	309.410,79 45,64 €/E		-310.140,97 -45,75 €/E			-29.113,97 -4,29 €/E	
69 Wasserläufe, Wasserbau										
6900				38.515,32 5,68 €/E	2.573,57 0,38 €/E	-41.088,89 -6,06 €/E		106.861,60 15,76 €/E		
690				38.515,32 5,68 €/E	2.573,57 0,38 €/E	-41.088,89 -6,06 €/E		106.861,60 15,76 €/E		
69				38.515,32 5,68 €/E	2.573,57 0,38 €/E	-41.088,89 -6,06 €/E		106.861,60 15,76 €/E		
6	308.856,04 45,56 €/E		177.378,55 26,17 €/E	811.133,21 119,65 €/E	2.573,57 0,38 €/E	-682.229,29 -100,64 €/E	1.088.530,78 160,57 €/E	3.505.284,70 517,08 €/E	-12.113,97 -1,79 €/E	
7 Öffentliche Einrichtungen, Wirtschaftsförderung										
70 Abwasserbeseitigung										
7000				-0,80		0,80				
700				-0,80		0,80				
70				-0,80		0,80				
72 Abfallbeseitigung										
7211	15.185,26 2,24 €/E		11.099,39 1,64 €/E	9.408,57 1,39 €/E		-5.322,70 -0,79 €/E				
721	15.185,26 2,24 €/E		11.099,39 1,64 €/E	9.408,57 1,39 €/E		-5.322,70 -0,79 €/E				
72	15.185,26 2,24 €/E		11.099,39 1,64 €/E	9.408,57 1,39 €/E		-5.322,70 -0,79 €/E				
75 Bestattungswesen										
7500	162.941,40 24,04 €/E	3.930,00 0,58 €/E	18.260,20 2,69 €/E	175.381,63 25,87 €/E	204,52 0,03 €/E	-26.974,95 -3,98 €/E		94.234,48 13,90 €/E		
750	162.941,40 24,04 €/E	3.930,00 0,58 €/E	18.260,20 2,69 €/E	175.381,63 25,87 €/E	204,52 0,03 €/E	-26.974,95 -3,98 €/E		94.234,48 13,90 €/E		
75	162.941,40 24,04 €/E	3.930,00 0,58 €/E	18.260,20 2,69 €/E	175.381,63 25,87 €/E	204,52 0,03 €/E	-26.974,95 -3,98 €/E		94.234,48 13,90 €/E		

Rechnungsquerschnitt

EPL AB UAB GRP	Einnahmen aus Ver- waltung und Betrieb 10-17	Übrige Einnahmen 061,20-27	Personal- ausgaben 40-46	Süchl. Verw. u. Betriebsaufw. 50-68,84	Zuweisungen u. Zuschüsse 70-76, 78-79	Zuschuss- bedarf (Spalte 3+4./5 -7	Objektbez. Einnahmen d. Verm. HH. 32-36	Baumaß- nahmen 94-96	sonst. Investit.- Ausgaben 92,93,98,991	Verpflichtungs- ermächtigung
Beträge in EUR und EUR/Einwohner bei 6779 Einwohnern (2017)										
76 Sonstige öffentliche Einrichtungen										
7610	1,03			8.666,60		-8.665,57	342.399,72	716.793,19	35.000,00	
				1,28 €/E		-1,28 €/E	50,51 €/E	105,74 €/E	5,16 €/E	
761	1,03			8.666,60		-8.665,57	342.399,72	716.793,19	35.000,00	
				1,28 €/E		-1,28 €/E	50,51 €/E	105,74 €/E	5,16 €/E	
7630	2.363,23					2.363,23				
	0,35 €/E					0,35 €/E				
763	2.363,23					2.363,23				
	0,35 €/E					0,35 €/E				
7670	3.789,47	1.395,00		8.755,57		-3.571,10				
	0,56 €/E	0,21 €/E		1,29 €/E		-0,53 €/E				
7671	2.117,06	7.765,00	4.478,04	50.001,32		-44.597,30				
	0,31 €/E	1,15 €/E	0,66 €/E	7,38 €/E		-6,58 €/E				
7672	60,00	3.517,00	382,37	15.933,60		-12.738,97				
	0,01 €/E	0,52 €/E	0,06 €/E	2,35 €/E		-1,88 €/E				
7673	150,00	3.472,00		10.302,62		-6.680,62				
	0,02 €/E	0,51 €/E		1,52 €/E		-0,99 €/E				
7674		8.990,00	2.667,25	22.835,00		-16.512,25				
		1,33 €/E	0,39 €/E	3,37 €/E		-2,44 €/E				
7675	190,00	1.440,00		15.119,97		-13.489,97				
	0,03 €/E	0,21 €/E		2,23 €/E		-1,99 €/E				
7676	340,00	1.766,00	3.289,88	17.259,98		-18.443,86		3.532,22		
	0,05 €/E	0,26 €/E	0,49 €/E	2,55 €/E		-2,72 €/E		0,52 €/E		
7677		4.760,00		11.924,51		-7.164,51	1.356,24	153,62		
		0,70 €/E		1,76 €/E		-1,06 €/E	0,20 €/E	0,02 €/E		
7679				1.547,72		-1.547,72	7.000,00	21.690,89		
				0,23 €/E		-0,23 €/E	1,03 €/E	3,20 €/E		
767	6.646,53	33.105,00	10.817,54	153.680,29		-124.746,30	8.356,24	25.376,73		
	0,98 €/E	4,88 €/E	1,60 €/E	22,67 €/E		-18,40 €/E	1,23 €/E	3,74 €/E		
7691	174,15			204,68		-30,53				
	0,03 €/E			0,03 €/E						
769	174,15			204,68		-30,53				
	0,03 €/E			0,03 €/E						
76	9.184,94	33.105,00	10.817,54	162.551,57		-131.079,17	350.755,96	742.169,92	35.000,00	
	1,35 €/E	4,88 €/E	1,60 €/E	23,98 €/E		-19,34 €/E	51,74 €/E	109,48 €/E	5,16 €/E	
77 Hilfsbetriebe der Verwaltung										
7710	625.292,04	9.152,00	422.162,13	212.281,91				35.000,00	115.000,00	
	92,24 €/E	1,35 €/E	62,27 €/E	31,31 €/E				5,16 €/E	16,96 €/E	
771	625.292,04	9.152,00	422.162,13	212.281,91				35.000,00	115.000,00	
	92,24 €/E	1,35 €/E	62,27 €/E	31,31 €/E				5,16 €/E	16,96 €/E	
77	625.292,04	9.152,00	422.162,13	212.281,91				35.000,00	115.000,00	
	92,24 €/E	1,35 €/E	62,27 €/E	31,31 €/E				5,16 €/E	16,96 €/E	
78 Förderung der Land- und Fortwirtschaft										
7850				11.406,74		-11.406,74				
				1,68 €/E		-1,68 €/E				
785				11.406,74		-11.406,74				
				1,68 €/E		-1,68 €/E				
7880				276,00		-276,00				
				0,04 €/E		-0,04 €/E				

Rechnungsquerschnitt

EPL AB UAB GRP	Einnahmen aus Ver- waltung und Betrieb 10-17	Übrige Einnahmen 061,20-27	Personal- ausgaben 40-46	Süchl. Verw. u. Betriebsaufw. 50-68,84	Zuwelsungen u. Zuschüsse 70-76, 78-79	Zuschuss- bedarf (Spalte 3+4./5 -7	Objektbez. Einnahmen d. Verm. HH. 32-36	Baumaß- nahmen 94-96	sonst. Investit.- Ausgaben 92,93,98,991	Verpflichtungs- ermächtigung
Beträge in EUR und EUR/Einwohner bei 6779 Einwohnern (2017)										
788				276,00		-276,00				
				0,04 €/E		-0,04 €/E				
78				11.682,74		-11.682,74				
				1,72 €/E		-1,72 €/E				
79 Fremdenverkehr, sonstige Förderung von Wirtschaft und Verkehr										
7900	10.341,42		37.828,04	123.780,46	4.984,33	-156.251,41		3.318,56	1.568,87	
	1,53 €/E		5,58 €/E	18,26 €/E	0,74 €/E	-23,05 €/E		0,49 €/E	0,23 €/E	
790	10.341,42		37.828,04	123.780,46	4.984,33	-156.251,41		3.318,56	1.568,87	
	1,53 €/E		5,58 €/E	18,26 €/E	0,74 €/E	-23,05 €/E		0,49 €/E	0,23 €/E	
7920	1.021,90			13.416,52		-12.394,62			603,69	
	0,15 €/E			1,98 €/E		-1,83 €/E			0,09 €/E	
792	1.021,90			13.416,52		-12.394,62			603,69	
	0,15 €/E			1,98 €/E		-1,83 €/E			0,09 €/E	
7970				1.441,84		-1.441,84		17.118,98		
				0,21 €/E		-0,21 €/E		2,53 €/E		
797				1.441,84		-1.441,84		17.118,98		
				0,21 €/E		-0,21 €/E		2,53 €/E		
79	11.363,32		37.828,04	138.638,82	4.984,33	-170.087,87		20.437,54	2.172,56	
	1,68 €/E		5,58 €/E	20,45 €/E	0,74 €/E	-25,09 €/E		3,01 €/E	0,32 €/E	
7	823.966,96	46.187,00	500.167,30	709.944,44	5.188,85	-345.146,63	350.755,96	891.841,94	152.172,56	
	121,55 €/E	6,81 €/E	73,78 €/E	104,73 €/E	0,77 €/E	-50,91 €/E	51,74 €/E	131,56 €/E	22,45 €/E	
8 Wirtschaftliche Unternehmen, allg. Grund- u. Sondervermögen										
81 Versorgungsunternehmen										
8100		205.350,93		13.845,47		191.505,46				
		30,29 €/E		2,04 €/E		28,25 €/E				
8101	1.994,86			4.967,44		-2.972,58				
	0,29 €/E			0,73 €/E		-0,44 €/E				
8102	7.493,20			4.338,51		3.154,69				
	1,11 €/E			0,64 €/E		0,47 €/E				
810	9.488,06	205.350,93		23.151,42		191.687,57				
	1,40 €/E	30,29 €/E		3,42 €/E		28,28 €/E				
81	9.488,06	205.350,93		23.151,42		191.687,57				
	1,40 €/E	30,29 €/E		3,42 €/E		28,28 €/E				
84 Unternehmen der Wirtschaftsförderung										
85 Land- und forstwirtschaftliche Unternehmen										
8550	263.738,20		7.036,20	154.980,40		101.721,60				
	38,91 €/E		1,04 €/E	22,86 €/E		15,01 €/E				
855	263.738,20		7.036,20	154.980,40		101.721,60				
	38,91 €/E		1,04 €/E	22,86 €/E		15,01 €/E				
85	263.738,20		7.036,20	154.980,40		101.721,60				
	38,91 €/E		1,04 €/E	22,86 €/E		15,01 €/E				
87 Sonstige wirtschaftliche Unternehmen										
88 Allgemeines Grundvermögen										
8810	111.498,66		15.614,21	90.994,34		4.890,11				
	16,45 €/E		2,30 €/E	13,42 €/E		0,72 €/E				
881	111.498,66		15.614,21	90.994,34		4.890,11				

Rechnungsquerschnitt

EPL AB UAB GRP	Einnahmen aus Ver- waltung und Betrieb 10-17	Übrige Einnahmen 061,20-27	Personal- ausgaben 40-46	Sächl. Verw. u. Betriebsaufw. 50-68,84	Zuweisungen u. Zuschüsse 70-76, 78-79	Zuschuss- bedarf (Spalte 3+4./5 -7	Objektbez. Einnahmen d. Verm. HH. 32-36	Baumaß- nahmen 94-96	sonst. Investit.- Ausgaben 92,93,98,991	Verpflichtungs- ermächtigung
Beträge in EUR und EUR/Einwohner bei 6779 Einwohnern (2017)										
8830	16,45 €/E 18.290,14		2,30 €/E	13,42 €/E 12.478,65		0,72 €/E 5.811,49	1.047.937,05	77.000,00	423.047,96	
883	2,70 €/E 18.290,14			1,84 €/E 12.478,65		0,86 €/E 5.811,49	154,59 €/E 1.047.937,05	11,36 €/E 77.000,00	62,41 €/E 423.047,96	
88	129.788,80 19,15 €/E		15.614,21 2,30 €/E	103.472,99 15,26 €/E		10.701,60 1,58 €/E	1.047.937,05 154,59 €/E	77.000,00 11,36 €/E	423.047,96 62,41 €/E	
89	Allgemeines Sondervermögen									
8900				254,54 0,04 €/E		-254,54 -0,04 €/E				
890				254,54 0,04 €/E		-254,54 -0,04 €/E				
89				254,54 0,04 €/E		-254,54 -0,04 €/E				
8	403.015,06 59,45 €/E	205.350,93 30,29 €/E	22.650,41 3,34 €/E	281.859,35 41,58 €/E		303.856,23 44,82 €/E	1.047.937,05 154,59 €/E	77.000,00 11,36 €/E	423.047,96 62,41 €/E	
0-8:	3.031.424,84 447,18 €/E	289.182,59 42,66 €/E	2.705.733,25 399,13 €/E	3.410.875,86 503,15 €/E	1.081.566,37 159,55 €/E	-3.877.568,05 -572,00 €/E	2.782.223,79 410,42 €/E	4.778.162,37 704,85 €/E	1.439.435,37 212,34 €/E	

Rechnungsquerschnitt

B. Einzelplan 9

Gliederungs-Nr. Text Einzelplan und Abschnitt Gruppierungs-Nr.	Steuern und allgemeine Zuweisungen 00-07, 09	Sonstige Finanz- einnahmen 158, 20-28	Sonstige Finanz- ausgaben 47,679,686,687 689,80-86,88	Überschuss Spalte 3+4./,5	Sonstige Einnahmen des Verm. HH. 30,31,36,37,39	Sonstige Ausgaben des Verm. HH. 90,91,933,97,99
Beträge in EUR und EUR/Einwohner						
bei 6779 Einwohnern (2017)						
9 Allgemeine Finanzwirtschaft						
90 Steuern, allgemeine Zuweisungen und allgemeine Umlagen						
9000	11.093.847,17 1.636,50 €/E		4.626.082,52 682,41 €/E	6.467.764,65 954,09 €/E		
900	11.093.847,17 1.636,50 €/E		4.626.082,52 682,41 €/E	6.467.764,65 954,09 €/E		
90	11.093.847,17 1.636,50 €/E		4.626.082,52 682,41 €/E	6.467.764,65 954,09 €/E		
91 Sonstige allgemeine Finanzwirtschaft						
9100		415.735,59 61,33 €/E	3.005.932,19 443,42 €/E	-2.590.196,60 -382,09 €/E	3.458.413,95 510,17 €/E	23.040,00 3,40 €/E
910		415.735,59 61,33 €/E	3.005.932,19 443,42 €/E	-2.590.196,60 -382,09 €/E	3.458.413,95 510,17 €/E	23.040,00 3,40 €/E
91		415.735,59 61,33 €/E	3.005.932,19 443,42 €/E	-2.590.196,60 -382,09 €/E	3.458.413,95 510,17 €/E	23.040,00 3,40 €/E
9	11.093.847,17 1.636,50 €/E	415.735,59 61,33 €/E	7.632.014,71 1.125,83 €/E	3.877.568,05 572,00 €/E	3.458.413,95 510,17 €/E	23.040,00 3,40 €/E

Nachweis der Kassen- und Haushaltsreste



Nachweis der Kassen- und Haushaltsreste
2017

Gemeinde Ostrach

Nachweis der Kassen- und Haushaltsreste die in das Haushaltsjahr 2018 übertragen wurden **Vermögenshaushalt**

Haushaltsstelle	Bezeichnung	BwSt	KR Einnahmen /Bereinigung	KR Ausgaben /Bereinigung	Übertr. Mittel VJ Einnahmen	Übertr. Mittel VJ Ausgaben	HHR Neu Einnahmen	HHR Neu Ausgaben	HHR ges. Einnahmen	HHR ges. Ausgaben
1	2	3	4	5	6	7	8	9	10	11
02.0200001.9350	Erwerb von beweglichen Sachen des Anlagevermögens	A3000				33.537,98		10.000,00		43.537,98
02.0600001.9350	Hauptverwaltung Erneuerung PC-Netzwerk	A3000						13.405,40		13.405,40
02.1300001.9350	Elektronische Erwerb von beweglichen Sachen des Anlagevermögens	A3000						52.622,91		52.622,91
02.1300001.9420	Feuerschutz und Rettungswesen Sanierung Feuerwehrhaus	A3000				19.750,00		35.000,00		54.750,00
02.2820001.3610	Burgweiler Feuerschutz und Rettungswesen Zuschüsse Energetische Sanierung	A3000					103.280,55		103.280,55	
02.2820001.9351	Reinhold-Frank-Schulzentrum Umbaumaßnahmen Gebäude und energetische Sanierung	A3000						154.796,28		154.796,28
02.2820001.9400	Reinhold-Frank-Schulzentrum Umbau zur Gemeinschaftsschule	A3000				5.916,15		52.502,40		58.418,55
02.3210001.9350	Reinhold-Frank-Schulzentrum Einrichtung Heimatmuseum	A3000				3.604,33		10.000,00		13.604,33
02.3210001.9400	Heimat-, Grenzstein- und Außenfassade Amtshaus	A3000				20.000,00				20.000,00
02.3600002.9500	Heimat-, Grenzstein- und Naturschutzmaßnahmen für Ökokonto	A3000				186.129,70		50.000,00		236.129,70
02.3700004.9400	Naturschutzmaßnahmen für Sanierung Kapelle Kalkreute	A3000				24.957,72		200.000,00		224.957,72
02.3700005.9400	Kapelle Kalkreute Sanierung Kapelle Mettenbuch	A3000				4.785,42		20.000,00		24.785,42
02.4640002.9880	Kapelle Mettenbuch Zuschuss Umbau Kiga St. Pankratius Sanierung Kiga St. Pankratius	A3000				48.600,00				48.600,00

Nachweis der Kassen- und Haushaltsreste

Haushaltsstelle	Bezeichnung	BwSt	KR Einnahmen /Bereinigung	KR Ausgaben /Bereinigung	Übertr. Mittel VJ Einnahmen	Übertr. Mittel VJ Ausgaben	HHR Neu Einnahmen	HHR Neu Ausgaben	HHR ges. Einnahmen	HHR ges. Ausgaben
1	2	3	4	5	6	7	8	9	10	11
02.5500002.9880	Zuschuss Sanierung Tennisheim	A3000						11.000,00		11.000,00
02.5500003.9880	Zuschuss Sanierung Tennisheim	A3000						250.000,00		250.000,00
02.5610001.9401	Zuschuss Kunstrasenplatz	A3000						30.000,00		30.000,00
	Planung Anbau/Modernisierung									
	Buchbühlhalle									
	Buchbühlhalle									
02.6100005.3610	Zuschuss Innenentwicklung Lev.	A3000					5.581,00		5.581,00	
	Innenentwicklung Levertsweller									
02.6100005.9500	Planungskosten Innenentwickl.	A3000						1.412,41		1.412,41
	Levertsweller									
	Innenentwicklung Levertsweller									
02.6150004.9400	Ordnungsmaßnahmen	A3000						385.493,48		385.493,48
	Sanierung Ortskern III									
02.6300001.3510	Erschließungsbeitrag	A3000	20.667,98							
	Straßen, Wege, Brücken									
02.6300001.3610	Zuweisungen nach § 27 Abs. 1	A3000	980,20							
	FAG									
	Straßen, Wege, Brücken									
02.6300002.9500	Innenraumgestaltung Ostrach	A3000						30.000,00		30.000,00
	Planung									
	Innenraumgestaltung									
02.6300004.9500	Sanierung	A3000						54.338,61		54.338,61
	Heiden-/Franzosenweg									
	Sanierung Heidem-/Franzosenweg									
02.6300102.9500	Erschließung Gewerbegebiete	A3000				555.873,25				555.873,25
	Gewerbegebiete									
02.6300103.3610	Zuwendung Erschließung	A3000					250.000,00		250.000,00	
	Gewerbegebiet Königsegg									
	Gewerbegebiet Königsegg									
02.6300103.9500	Gewerbegebiet Königsegg	A3000						92.276,02		92.276,02
	Gewerbegebiet Königsegg									
02.6300202.9500	Ortsdurchfahrt Laubbach	A3000						239.454,87		239.454,87
	Ortsdurchfahrt Laubbach									
02.6300401.3610	Zuschuss aus dem	A3000					63.000,00		63.000,00	

Nachweis der Kassen- und Haushaltsreste

Haushaltsstelle	1	2	BwSt	KR Einnahmen /Bereinigung	4	KR Ausgaben /Bereinigung	5	Übertr. Mittel VJ Einnahmen	6	Übertr. Mittel VJ Ausgaben	7	HHR Neu Einnahmen	8	HHR Neu Ausgaben	9	HHR ges. Einnahmen	10	HHR ges. Ausgaben	11
		Ausgleichstock OD Jettkofen																	
02.6300401.9500		Ortsdurchfahrt Jettkofen	A3000								34.432,61							34.432,61	
02.6300415.9500		Ortsdurchfahrt Jettkofen	A3000												120.928,70			120.928,70	
		Erschließung Brühlacker Einhard																	
02.6300501.3610		Zuw. Ausgleichstock Seestraße Einhard	A3000										262.000,00				262.000,00		
02.6300501.9500		Ausbau Seestraße Einhard	A3000												679.073,00			679.073,00	
02.6300502.9500		Ausbau Postgasse in Magenbuch	A3000												38.788,51			38.788,51	
02.6300803.9500		Ausbau Postgasse in Magenbuch	A3000												30.000,00			30.000,00	
		An der Höhe Magenbuch									71.798,79							71.798,79	
02.6300901.9500		Ausbau Zehntstraße Burgweiler	A3000								41.503,68				375.002,52			375.002,52	
02.6300902.9500		Ausbau Zehntstraße Burgweiler	A3000												122.888,76			122.888,76	
		Erschließung Gentlesbühl Tafersweiler																	
02.6900002.9500		Erschließung Gentlesbühl	A3000												58.208,41			58.208,41	
02.7500001.9400		Hochwasserschutz Waldbeuren	A3000												30.000,00			30.000,00	
		Hochwasserschutz Waldbeuren																	
		Sanierungsmaßnahmen Friedhöfe									27.856,25							27.856,25	
02.7610001.9500		Bestattungswesen	A3000												64.767,29			64.767,29	
		DSL-Breitbandförderung																	
02.7610006.3610		DSL-Breitbandförderung	A3000										20.200,00				20.200,00		
		Zuw. DSL Ortslage Laubbach																	
02.7610006.9500		DSL Ortslage Laubbach	A3000												32.983,66			32.983,66	
		DSL Ortslage Laubbach																	
02.7610007.3610		DSL Ortslage Laubbach	A3000										32.000,00				32.000,00		
		Zuw. DSL Ostracher Straße																	
02.7610008.3610		Jetkofen	A3000																
		DSL Ostracher Straße Jettkofen																	
		Zuw. DSL Heidenweg																	
02.7610008.3610		DSL Heidenweg	A3000										9.000,00				9.000,00		

Nachweis der Kassen- und Haushaltsreste

Haushaltsstelle	Bezeichnung	BwSt	KR Einnahmen /Bereinigung	KR Ausgaben /Bereinigung	Übertr. Mittel VJ Einnahmen	Übertr. Mittel VJ Ausgaben	HHR Neu Einnahmen	HHR Neu Ausgaben	HHR ges. Einnahmen	HHR ges. Ausgaben
1	2	3	4	5	6	7	8	9	10	11
02.7610008.9500	DSL Heidenweg	A3000						11.475,08		11.475,08
	DSL Heidenweg									
	DSL Heidenweg									
02.7610009.3610	Zuw. DSL Burgweiler-Waldbeuren	A3000					109.000,00		109.000,00	
	DSL Burgweiler-Waldbeuren									
02.7610009.9500	DSL Burgweiler-Waldbeuren	A3000						37.452,08		37.452,08
	DSL Burgweiler-Waldbeuren									
02.7610012.3610	Zuw. DSL Unterweiler	A3000					116.000,00		116.000,00	
	DSL Unterweiler									
02.7610012.9500	DSL Unterweiler	A3000						160.079,15		160.079,15
	DSL Unterweiler									
02.7610013.9500	DSL Mühlgasse/Kirchgängerweg Jettkofen	A3000						30.000,00		30.000,00
	DSL Mühlgasse/Kirchgängerweg									
02.7610103.9500	DSL GE Königsegg	A3000						87.951,09		87.951,09
	DSL GE Königsegg									
02.7610501.3610	Zuw. DSL Seestraße Einhart	A3000					17.000,00		17.000,00	
	DSL Seestraße Einhart									
02.7610501.9500	DSL Seestraße Einhart	A3000						37.000,00		37.000,00
	DSL Seestraße Einhart									
02.7679001.3610	Zuweisungen vom Land ELR	A3000					7.000,00		7.000,00	
	Dorfgemeinschaftshaus									
02.7710001.9350	Erwerb von beweglichen Sachen des Anlagevermögens	A3000						7.649,89		7.649,89
	Bauhof									
02.7710001.9400	Sanierungsmaßnahmen	A3000				80.748,70		29.884,81		110.633,51
	Bauhofgebäude									
	Bauhof									
02.8830001.3400	Veräußerung von Grundstücken	A3000	68.495,99							
	Grundstücksverkehr									
02.8830001.9320	Erwerb von Grundstücken	A3000				14.828,82		300.000,00		314.828,82
	Grundstücksverkehr									
	Gesamtsumme		90.144,17			1.174.323,40	994.061,55	3.946.435,33	994.061,55	5.120.758,73

Kassenmäßiger Abschluss 2017 (und Gesamtabschluss) in EUR

Reste vom Vorjahr Kassenreste Bereinigung	Reste vom Vorjahr Haushaltsreste	RE = Soll - Abgang HHReste u. KReste Vorjahr + neue Haushaltsreste		Ist	Reste aufs Nachjahr Kassenreste Bereinigung	Haushaltsreste
133.888,13 0,00	0,00	14.830.190,19 6.240.637,74	Einnahmen	14.694.052,81 5.238.996,09	270.025,51 0,00	0,00
82.564,07 0,00	0,00	0,00	Summen Verwaltungshaushalt Summen Vermögenshaushalt		90.144,17 0,00	994.061,55
216.452,20 0,00	0,00	21.070.827,93	Summen der Haushaltsrechnung	19.933.048,90	360.169,68 0,00	994.061,55
5.711.666,29 0,00	0,00	10.266.839,86 0,00	Summen der Verwahrgelder Summen der Vorschussgelder	7.962.870,63 0,00	8.015.635,52 0,00	
0,00	0,00	0,00	Zwischensummen Ist-Einnahmen	27.895.919,53	0,00	
		0,00	Kassenbestand	0,00	0,00	
5.928.118,49 0,00	0,00	31.337.667,79	Summen der Einnahmen	27.895.919,53	8.375.805,20 0,00	994.061,55
69.068,19 0,00	0,00	14.830.190,19 6.240.637,74	Ausgaben	14.845.186,96 3.849.307,97	54.071,42 0,00	0,00
2.729.428,96	0,00	21.070.827,93	Summen Verwaltungshaushalt Summen Vermögenshaushalt			5.120.758,73
69.068,19 3.129.621,34 0,00	2.729.428,96 0,00 0,00	10.266.839,86 0,00	Summen der Haushaltsrechnung Summen der Verwahrgelder Summen der Vorschussgelder	18.694.494,93 9.201.424,60 0,00	54.071,42 4.195.036,60 0,00	5.120.758,73
		0,00	Zwischensummen Ist-Ausgaben	27.895.919,53		
		0,00	Kassenbestand	0,00	0,00	
3.198.689,53	2.729.428,96	31.337.667,79	Summen der Ausgaben	27.895.919,53	4.249.108,02	5.120.758,73

Aktivseite		Geldvermögen				
Verweisung Haushalts- rechnung Sachbuchteil 4 Abschnitt ...	Anfangsbestand (Restsoll) €		Zugang €	Abgang €	Rest (Endbestand) €	
		1. Geldvermögensanlagen				
		1.1 Finanzanlagen				
4. 9240	87.828,82	1.12 Darlehensforderungen (FCO, Karate Dojo, Photovoltaik Bauhof und Burgweiler)	0,00	11.443,16	76.385,66	
4. 9270	21.581,57	1.13 Einlagen bei Zweckverbänden			21.581,57	
4. 9270	8.859,22	1.14 Beteiligung an wirtschaftl. Unternehmen			8.859,22	
		1.2 Forderungen aus Geldanlagen				
4. 9210	0,00	1.21 Festgeldanlagen	0,00	0,00	0,00	
		1.3 Sondervermögen				
4. 9530	25.000,00	Stammkapital Wasserversorgung	0,00	0,00	25.000,00	
	143.269,61	Summe 1	0,00	11.443,16	131.826,45	
		2. Tilgungsansprüche				
4. 9300	576.000,00	2.1 aus äußeren Darlehen	0,00	23.040,00	552.960,00	
		2.2 Äußere Kassenkredite				
	0,00	3. Verrechnungskonto	0,00	0,00	0,00	
4. 9920	4.940.799,56	4. Anteil am Gesamtkassensoll	5.669.398,12	4.940.799,56	5.669.398,12	
	5.660.069,17	Summe Aktivseite	5.669.398,12	4.975.282,72	6.354.184,57	

Passivseite		Geldvermögen				
Verweisung Haushalts- rechnung Sachbuchteil 4 Abschnitt ...	Anfangsbestand (Restsoll) €		Zugang €	Abgang €	Rest (Endbestand) €	
		1. Vermögensbindungen				
4. 9240	87.828,82	1.1 Darlehensforderungen	0,00	11.443,16	76.385,66	
4. 9270	30.440,79	1.2 Deckungskapital für Finanzanlagen	0,00		30.440,79	
		1.3 Rücklagen				
4. 9510	2.420.217,33	1.31 Allgemeine Rücklage		526.611,10	1.893.606,23	
4. 9520		1.32 Sonderrücklagen				
4. 9530	25.000,00	1.4 Deckungskapital Sondervermögen	0,00	0,00	25.000,00	
		2. Äußere Schulden				
4. 9300	576.000,00	2.1 Kredite im Deckungsbereich	0,00	23.040,00	552.960,00	
		2.2 Äußere Kassenkredite				
	0,00	3. Verrechnungskonto	0,00	0,00	0,00	
4. 9920	0,00	4. Anteil am Gesamtkassensoll	5.669.398,12	5.669.398,12	0,00	
	3.139.486,94	Summe Passivseite	5.669.398,12	6.230.492,38	2.578.392,68	

Aufgabenbereich	Restbuchwert in EUR	
	zu Beginn des Haushaltsjahres	am Ende des Haushaltsjahres
<u>Bestattungswesen</u>		
Grundstücke mit Bauten	132.333,00	132.333,00
Grundstücke ohne Bauten	26.308,00	26.308,00
Außenanlagen	386.743,00	474.519,00
Gebäude	252.833,00	242.299,00
Betriebs- und Geschäftsausstattung	682,00	542,00
Anlagen im Bau		
Summe	798.899,00	876.001,00
<u>Bauhof</u>		
Grundstücke mit Bauten	112.862,00	112.862,00
Außenanlagen	1,00	1,00
Gebäude	559.611,00	539.543,00
Fahrzeuge, Geräte, Werkzeuge	453.056,00	461.088,00
Anlagen im Bau		
Summe	1.125.530,00	1.113.494,00
<u>Geschirrmobil</u>		
Betriebs- und Geschäftsausstattung	5.646,00	4.435,00
Summe	5.646,00	4.435,00
<u>Kindergarten Burgweiler</u>		
Grundstücke mit Bauten	41.696,00	41.696,00
Außenanlagen	1,00	1,00
Gebäude	247.429,00	238.657,00
Betriebs- und Geschäftsausstattung	1,00	1,00
Summe	289.127,00	280.355,00
<u>Kindergarten St. Monika</u>		
Baukostenzuschuss	240.818,00	230.784,00
Baukostenzuschuss Umbau	437.474,00	427.752,00
Einrichtung Kleinkindbetreuung	1,00	1,00
Summe	678.293,00	658.537,00
<u>Bildungshaus Magenbuch</u>		
Grundstücke ohne Bauten	16.517,00	16.517,00
Gebäude	638.243,00	620.993,00
Betriebs- und Geschäftsausstattung	12.132,00	13.477,00
Summe	666.892,00	650.987,00
<u>Kindergarten St. Pankratius</u>		
Baukostenzuschuss, Gebäude	10.112,00	7.584,00
Baukostenzuschuss Außenanlagen	33.660,00	32.912,00
Summe	43.772,00	40.496,00

Vermögensübersicht

056

Aufgabenbereich	Restbuchwert in EUR	
	zu Beginn des Haushaltsjahres	am Ende des Haushaltsjahres
<u>Kindergarten "Am Buchbühl"</u>		
Grundstücke mit Bauten	177.316,00	177.316,00
Gebäude	242.949,00	231.380,00
Betriebs- und Geschäftsausstattung	20.590,00	9.235,00
Summe	440.855,00	417.931,00
<u>Weithartsaal Einhart</u>		
Gebäude, energetische Sanierung	92.525,00	90.422,00
Summe	92.525,00	90.422,00
<u>Riedhalle Burgweiler</u>		
Gebäude	546.367,00	529.293,00
Betriebs- und Geschäftsausstattung	1,00	1,00
Summe	546.368,00	529.294,00
<u>Dorfgemeinschaftshaus Jettkofen</u>		
Gebäude	201.731,00	195.427,00
Betriebs- und Geschäftsausstattung	1,00	1,00
Summe	201.732,00	195.428,00
<u>Dorfgemeinschaftshaus Wangen</u>		
Gebäude	191.505,00	186.466,00
Betriebs- und Geschäftsausstattung	2.184,00	1.454,00
Summe	193.689,00	187.920,00
<u>Dorfgemeinschaftshaus Einhart</u>		
Gebäude	462.713,00	450.849,00
Betriebs- und Geschäftsausstattung	10.092,00	7.569,00
Summe	472.805,00	458.418,00
<u>Dorfgemeinschaftshaus Laubbach</u>		
Gebäude	196.882,00	192.194,00
Betriebs- und Geschäftsausstattung	1.855,00	1.589,00
Summe	198.737,00	193.783,00
<u>Dorfgemeinschaftshaus Tafertsweiler</u>		
Gebäude	241.851,00	236.354,00
Summe	241.851,00	236.354,00
<u>Vereinsscheune Burgweiler</u>		
Gebäude	175.799,00	171.803,00
Dorfplatz, Außenanlagen	123.631,00	120.821,00
Summe	299.430,00	292.624,00

Auflistung der Inneren Verrechnungen im Rechnungsjahr			2 0 1 7	
HHSt.	Verwendungszweck		Einnahmen EUR	Ausgaben EUR
0000.1690	von 1300.6790 für Tätigkeit des Bürgermeisters wegen Feuerschutz	3.412,53		
	von 7500.6790 für Tätigkeit des Bürgermeisters wegen Bestattungswesen	1.706,27		
	von 7710.6790 für Tätigkeit des Bürgermeisters für den Bauhof	3.412,53	8.531,33	
0200.1690	von 1300.6790 für Tätigkeit der Hauptverwaltung wegen Feuerschutz	4.534,42		
	von 7500.6790 für Tätigkeit der Hauptverwaltung wegen Bestattungswesen	9.415,85		
	von 7710.6790 für Tätigkeit der Hauptverwaltung für den Bauhof	8.004,16	21.954,43	
0200.6790	an 7710.1690 Bauhoflöhne wegen Hauptverwaltung	9.559,45		
	an 2820.1690 Tätigkeit der Hausmeister wegen Hauptverwaltung	3.279,71		12.839,16
0300.1690	von 1300.6790 für Tätigkeit der Finanzverwaltung wegen Feuerschutz	17.198,49		
	von 7500.6790 für Tätigkeit der Finanzverwaltung wegen Bestattungswesen	27.418,68		
	von 7710.6790 für Tätigkeit der Finanzverwaltung für den Bauhof	11.171,53		
	von 8101.679 für Tätigkeit der Finanzverw. Photovoltaikanlage Burgweiler	400,00		
	von 8102.679 für Tätigkeit der Finanzverw. Photovoltaikanlage Bauhof	400,00	56.588,70	
1100.6790	an 7710.1690 Bauhoflöhne wegen Öffentl. Sicherheit und Ordnung			2.606,56
1300.6790	an 0000.1690 für Tätigkeit des Bürgermeisters wegen Feuerschutz	3.412,53		
	an 0200.1690 für Tätigkeit der Hauptverwaltung wegen Feuerschutz	4.534,42		
	an 0300.1690 für Tätigkeit der Finanzverwaltung wegen Feuerschutz	17.198,49		
	an 7710.1690 Bauhoflöhne wegen Feuerschutz	1.057,17		26.202,61
2820.1690	von 0200.6790 für Tätigkeit der Hausmeister wegen Hauptverwaltung	3.279,71		
	von 2112.6790 für Tätigkeit der Hausmeister wegen Grundschr. Burgweiler	3.130,59		
	von 4641.6790 für Tätigkeit der Hausmeister wegen Bild.haus Magenbuch	3.647,56		
	von 4642.6790 für Tätigkeit der Hausmeister wegen Kiga Burgweiler	2.078,13		
	von 5610.6790 für Tätigkeit der Hausmeister wegen Buchbühlhalle	9.420,65		
	von 6750.6790 für Tätigkeit der Hausmeister wegen Winterdienst	3.669,02		
	von 7671.6790 für Tätigkeit der Hausmeister wegen Riedhalle	3.967,93	29.193,59	
2112.6790	an 7710.1690 Bauhoflöhne wegen Grundschule Burgweiler			396,50
2112.6790	an 2820.1690 Tätigkeit der Hausmeister wegen Grundschr. Burgweiler			3.130,59
2820.6790	an 7710.1690 Bauhoflöhne wegen Reinhold-Frank-Schulzentrum OT			5.528,89
3210.6790	an 7710.1690 Bauhoflöhne wegen Grenzsteinmuseum			2.158,87
3410.6790	an 7710.1690 Bauhoflöhne wegen Heimatpflege			24.387,33
4600.6790	an 7710.1690 Bauhoflöhne wegen Kinderspielplätze			7.320,61
4641.6790	an 7710.1690 Bauhoflöhne wegen Bildungshaus Magenbuch			2.965,87
4641.6790	an 2820.1690 Tätigkeit der Hausmeister wegen Bild.haus Magenbuch			3.647,56
4642.6790	an 7710.1690 Bauhoflöhne wegen Kindergarten Burgweiler			1.773,23
4642.6790	an 2820.1690 Tätigkeit der Hausmeister wegen Kiga Burgweiler			2.078,13
4643.6790	an 7710.1690 Bauhoflöhne wegen Kindergarten "Am Buchbühl"			3.707,25
5610.6790	an 7710.1690 Bauhoflöhne wegen Buchbühlhalle			2.391,57
5610.6790	an 2820.1690 Tätigkeit der Hausmeister wegen Buchbühlhalle			9.420,65
5620.6790	an 7710.1690 Bauhoflöhne wegen Stadien und Sportplätze			19.675,70
5800.6790	an 7710.1690 Bauhoflöhne wegen Park- und Gartenanlagen			100.511,72
6000.1690	von 7710.6790 Tätigkeit des Ortsbauamtes für den Bauhof		3.566,04	
6300.6790	an 7710.1690 Bauhoflöhne wegen Straßenunterhaltung und Reinigung			60.724,72
6700.6790	an 7710.1690 Bauhoflöhne wegen Straßenbeleuchtung			45.317,20

Auflistung der Inneren Verrechnungen im Rechnungsjahr			2 0 1 7	
HHSt.	Verwendungszweck		Einnahmen EUR	Ausgaben EUR
6750.6790	an 7710.1690 Bauhoflöhne wegen Winterdienst			41.623,64
6750.6790	an 2820.1690 Tätigkeit der Hausmeister wegen Winterdienst			3.669,02
7211.6790	an 7710.1690 Bauhoflöhne wegen Geschirrmobil			4.258,72
7500.6790	an 0000.1690 für Tätigkeit des Bürgermeisters wegen Bestattungswesen	1.706,27		
	an 0200.1690 für Tätigkeit der Hauptverwaltung wegen Bestattungswesen	9.415,85		
	an 0300.1690 für Tätigkeit der Finanzverwaltung wegen Bestattungswesen	27.418,68		
	an 7710.1690 Bauhoflöhne wegen Bestattungswesen	41.020,69		79.561,49
7610.6790	an 7710.1690 Bauhoflöhne wegen DSL-Unterhaltung			8.204,77
7671.6790	an 2820.1690 für Tätigkeit der Hausmeister wegen Riedhalle			3.967,93
7710.1690	von 0200.6790 Ersatz Bauhoflöhne durch Hauptverwaltung	9.559,45		
	von 1100.6790 Ersatz Bauhoflöhne durch öffentl. Sicherheit und Ordnung	2.606,56		
	von 1300.6790 Ersatz Bauhoflöhne durch Feuerschutz	1.057,17		
	von 2112.6790 Ersatz Bauhoflöhne durch Grundschule Burgweiler	396,50		
	von 2820.6790 Ersatz Bauhoflöhne durch Reinhold-Frank-Schulzentrum OT	5.528,89		
	von 3210.6790 Ersatz Bauhoflöhne durch Grenzsteinmuseum	2.158,87		
	von 3410.6790 Ersatz Bauhoflöhne durch Heimatpflege	24.387,33		
	von 4600.6790 Ersatz Bauhoflöhne durch Kinderspielplätze	7.320,61		
	von 4641.6790 Ersatz Bauhoflöhne durch Bildungshaus Magenbuch	2.965,87		
	von 4642.6790 Ersatz Bauhoflöhne durch Kindergarten Burgweiler	1.773,23		
	von 4643.6790 Ersatz Bauhoflöhne durch Kindergarten "Am Buchbühl"	3.707,25		
	von 5610.6790 Ersatz Bauhoflöhne durch Buchbühlhalle	2.391,57		
	von 5620.6790 Ersatz Bauhoflöhne durch Stadien und Sportplätze	19.675,70		
	von 5800.6790 Ersatz Bauhoflöhne durch Park- und Gartenanlagen	100.511,72		
	von 6300.6790 Ersatz Bauhoflöhne durch Straßenunterhalt / Reinigung	60.724,72		
	von 6700.6790 Ersatz Bauhoflöhne durch Straßenbeleuchtung	45.317,20		
	von 6750.6790 Ersatz Bauhoflöhne durch Winterdienst	41.623,64		
	von 7211.6790 Ersatz Bauhoflöhne durch Geschirrmobil	4.258,72		
	von 7500.6790 Ersatz Bauhoflöhne durch Bestattungswesen	41.020,69		
	von 7610.6790 Ersatz Bauhoflöhne durch DSL-Unterhaltung	8.204,77		
	von 7900.6790 Ersatz Bauhoflöhne durch Weihnachtsbel. / Wirtschaftsförd.	10.244,93		
	von 8810.6790 Ersatz Bauhoflöhne durch Wohn- und Geschäftsgebäude	22.715,11	418.150,50	
7710.6790	an 0000.1690 für Tätigkeit des Bürgermeisters für den Bauhof	3.412,53		
	an 0200.1690 für Tätigkeit der Hauptverwaltung für den Bauhof	8.004,16		
	an 0300.1690 für Tätigkeit der Finanzverwaltung für den Bauhof	11.171,53		
	an 6000.1690 für Tätigkeit des Ortsbauamtes für den Bauhof	3.566,04		26.154,26
7900.6790	an 7710.1690 Bauhoflöhne wegen Weihnachtsbel. / Wirtschaftsförderung			10.244,93
8101.6790	an 0300.1690 für Tätigkeit der Finanzverw. Photovoltaikanl. Burgweiler			400,00
8102.6790	an 0300.1690 für Tätigkeit der Finanzverw. Photovoltaikanl. Bauhof			400,00
8810.6790	an 7710.1690 Bauhoflöhne wegen Wohn- und Geschäftsgebäude			22.715,11
Summe der Inneren Verrechnungen			537.984,59	537.984,59

Darlehen des Gemeindehaushaltes für 2017

lfd. Nr.	Gläubiger	Konto-Nr.	ursprüngl. Schuldbetrag	bisherige Tilgungen	Tatsächl. Schuld- betrag 31.12.2017	Zins- satz %	Schulden- dienst 2017 Zins	Schulden- dienst 2017 Tilgung	Tilgungsplan	Jahr der Auf- nahme	Verwendungszweck
----------	-----------	-----------	-------------------------	---------------------	-------------------------------------------	--------------------	-------------------------------------	----------------------------------------	--------------	------------------------------	------------------

1.	Landesbank BW	615 236 588	576.000,00 €	- €	576.000,00 €	0,980		23.040,00 €	23.040,00 €	2016	Vermögenshaushalt 2016
					552.960,00 €		5.644,80 €				

		Summe:	576.000,00 €	23.040,00 €	552.960,00 €	0,980	5.644,80 €	23.040,00 €			
--	--	--------	--------------	-------------	--------------	-------	------------	-------------	--	--	--

		Gesamt:	576.000,00 €	23.040,00 €	552.960,00 €		5.644,80 €	23.040,00 €			
--	--	---------	--------------	-------------	--------------	--	------------	-------------	--	--	--

	<u>Haushaltsstellen</u>	
	Zins	Tilgung
	01 9100 8070	02 9100 001 9771

JAHRESABSCHLUSS

ZUM

31. DEZEMBER 2017

GEMEINDE OSTRACH

WASSERVERSORGUNG

(EIGENBETRIEB)

AUFTRAG: 0.0127186.001

Eigenbetrieb Wasserversorgung Ostrach
Hauptstraße 19
88356 Ostrach

Gewinn- und Verlustrechnung für das Wirtschaftsjahr 2017

	2017			2016
	€	€	€	€
1. Umsatzerlöse				
a) Erlöse aus Wasserabgabe	788.229,03			653.757,71
b) Auflösung von Landesbeihilfen	74.364,00			74.364,00
c) Auflösung passivierter Ertragszuschüsse	41.720,00			45.273,00
d) Sonstiges	55.544,66			43.266,06
		959.857,69		816.660,77
2. Sonstige betriebliche Erträge		14.057,34		0,00
			973.915,03	816.660,77
3. Materialaufwand				
Aufwendungen für Roh-, Hilfs- und Betriebsstoffe sowie für bezogene Leistungen				
a) Strombezug	86.757,78			83.502,91
b) Wasserbezug	22.776,64			22.564,00
c) Wasserentnahmeentgelt	47.016,37			0,00
d) Sonstige Roh-, Hilfs- und Betriebsstoffe	109.237,11			29.155,87
e) Aufwendungen für bezogene Leistungen	144.635,00			138.799,05
		410.422,90		274.021,83
4. Personalaufwand				
a) Löhne und Gehälter	5.657,15			4.999,82
b) Soziale Abgaben und Aufwendungen davon für Altersversorgung	1.196,01			1.067,30
€ 1.269,52; Vj. € 598		6.853,16		6.067,12
5. Abschreibungen auf Sachanlagen		272.900,00		247.775,00
6. Sonstige betriebliche Aufwendungen		119.540,73		190.478,05
			809.716,79	718.342,00
7. Zinsen und ähnliche Aufwendungen		60.846,48		81.824,88
			60.846,48	
8. Ergebnis der gewöhnlichen Geschäftstätigkeit			103.351,76	16.493,89
9. Sonstige Steuern		873,00		1.048,13
			873,00	
10. Jahresüberschuss			102.478,76	15.445,76

Nachrichtlich:

Behandlung des Jahresüberschusses
- zur Tilgung des Verlustvortrags

102.478,76

WASSERVERSORGUNG OSTRACH

A N H A N G

für das Wirtschaftsjahr 2017

(1. Januar bis 31. Dezember)

I. Grundsätzliche Angaben

Die Wasserversorgung der Gemeinde Ostrach wird nach dem Beschluss des Gemeinderats vom 4. Dezember 1995 als Eigenbetrieb im Sinne des § 102 GemO BW geführt. Die Betriebssatzung vom 4. Dezember 1995, zuletzt geändert am 22. März 2004, trat zum 1. April 2004 in Kraft. Die Wasserversorgung wird nicht beim Registergericht geführt.

In der Gewinn- und Verlustrechnung sind die Vorjahresbeträge der Posten Materialaufwand und sonstige betriebliche Aufwendungen nicht uneingeschränkt vergleichbar. Im Wirtschaftsjahr 2017 erfolgt der Ausweis des Wasserentnahmeentgeltes gesondert unter dem Posten Materialaufwand. Der Vorjahresbetrag wurde zuvor unter dem Posten sonstige betriebliche Aufwendungen ausgewiesen. Die Ausweisänderung ist eine Folgewirkung der Neudefinition der Umsatzerlöse nach § 277 Abs. 1 HGB n.F. durch das Bilanzrichtlinie-Umsetzungsgesetz (BilRUG) und wurde im Wirtschaftsjahr 2017 erstmals umgestellt.

II. Angaben zu Form und Darstellung von Bilanz und Gewinn- und Verlustrechnung

Für Form und Darstellung des Jahresabschlusses gelten die Vorschriften des Eigenbetriebsgesetzes (EigBG) i.d.F. der Bekanntmachung vom 8. Januar 1992, zuletzt geändert durch Art. 3 des Gesetzes vom 4. Mai 2009, und der Eigenbetriebsverordnung (EigBVO) vom 7. Dezember 1992.

Für die Gliederung der Bilanz und der Gewinn- und Verlustrechnung werden grundsätzlich Formblatt 1 (Bilanz), Formblatt 2 und 3 (Anlagespiegel) sowie Formblatt 4 (Gewinn- und Verlustrechnung) der Eigenbetriebsverordnung zugrunde gelegt.

Angaben, die wahlweise in der Bilanz, in der Gewinn- und Verlustrechnung oder im Anhang gemacht werden können, sind insgesamt im Anhang aufgeführt.

Positionen, die weder im laufenden Jahr noch im Vorjahr einen Betrag aufweisen (sog. Leerposten), werden nicht aufgeführt (§ 265 Abs. 8 HGB).

III. Angaben zur Bilanzierung und Bewertung einschließlich steuerlicher Maßnahmen

1. Bilanzierungs- und Bewertungsmethoden

Erworbene immaterielle Anlagewerte wurden zu Anschaffungskosten angesetzt und sofern sie der Abnutzung unterlagen, um planmäßige Abschreibungen vermindert.

Das Sachanlagevermögen wurde zu Anschaffungs- bzw. Herstellungskosten angesetzt und soweit abnutzbar, um planmäßige Abschreibungen vermindert.

Die planmäßigen Abschreibungen wurden nach der voraussichtlichen Nutzungsdauer der Vermögensgegenstände linear vorgenommen.

Die Anschaffungskosten beweglicher Wirtschaftsgüter des Anlagevermögens bis zu einem Wert von € 150 wurden im Jahr des Zugangs voll abgeschrieben.

Für bewegliche Wirtschaftsgüter des Anlagevermögens mit Anschaffungskosten von mehr als € 150 aber nicht mehr als € 1.000 wurde ein Sammelposten gebildet und linear über 5 Jahre abgeschrieben.

Die erhobenen Baukostenzuschüsse und Hausanschlusskosten werden seit dem Geschäftsjahr 2003 analog dem BMF-Schreiben vom 27. Mai 2003 in Anwendung des steuerlichen Wahlrechts nach R 6.5 Abs. 2 EStR erfolgsneutral bei den selbst getragenen Anschaffungs- und Herstellungskosten abgezogen. Bis einschließlich 2002 vereinbarte und vereinnahmte Baukostenzuschüsse werden weiterhin als empfangene Ertragszuschüsse passiviert und jährlich mit einem Zwanzigstel zugunsten der Umsatzerlöse aufgelöst.

Die Finanzanlagen wurden wie folgt angesetzt und bewertet:

- Beteiligungen zu Anschaffungskosten

Soweit erforderlich, wurde der am Bilanzstichtag vorliegende niedrigere Wert angesetzt.

Forderungen und Wertpapiere wurden unter Berücksichtigung aller erkennbaren Risiken bewertet.

Die sonstigen Rückstellungen wurden für alle weiteren ungewissen Verbindlichkeiten gebildet. Dabei wurden alle erkennbaren Risiken berücksichtigt.

Verbindlichkeiten wurden zum Rückzahlungsbetrag angesetzt. Sofern die Tageswerte über den Rückzahlungsbeträgen lagen, wurden die Verbindlichkeiten zum höheren Tageswert angesetzt.

2. Gegenüber dem Vorjahr abweichende Bilanzierungs- und Bewertungsmethoden

Beim Jahresabschluss konnten die bisher angewandten Bilanzierungs- und Bewertungsmethoden im Wesentlichen übernommen werden.

Ein grundlegender Wechsel von Bilanzierungs- und Bewertungsmethoden gegenüber dem Vorjahr fand nicht statt.

IV. Angaben und Erläuterungen zu einzelnen Positionen der Bilanz und Gewinn- und Verlustrechnung

1. Anlagevermögen

Brutto-Anlagespiegel

Die Entwicklung der einzelnen Posten des Anlagevermögens und der darauf entfallenden Abschreibungen des Wirtschaftsjahres sind in der Anlage zum Anhang dargestellt.

Wirtschaftsjahresabschreibung

Die Jahresabschreibung je Posten der Bilanz ist aus dem Anlagenachweis zu entnehmen. Die Sofortabschreibung geringwertiger Wirtschaftsgüter wird im Aufwand ausgewiesen. Die Jahresabschreibung enthält damit diese Beträge nicht.

2. Umlaufvermögen

Roh-, Hilfs- und Betriebsstoffe

Ein Vorratsvermögen wird nicht gehalten.

Angaben zu Forderungen

In den Forderungen aus Lieferungen und Leistungen ist der abgegrenzte Verbrauch zwischen Ablese- und Bilanzstichtag enthalten.

Forderungen an die Stadt, die Umsatzerlöse betreffen, werden entsprechend den Regelungen der Eigenbetriebsverordnung unter den Forderungen aus Lieferungen und Leistungen ausgewiesen.

Der Betrag der Forderungen mit einer Restlaufzeit größer einem Jahr besteht nicht.

Art der Forderung	Gesamtbetrag €	davon mit einer Restlaufzeit	
		kleiner 1 Jahr €	größer 1 Jahr €
aus Lieferungen und Leistungen	267.214	267.214	0
Summe	267.214	267.214	0

Barmittel

Der Betrieb bedient sich der Einheitskasse der Gemeinde und verfügt daher weder über Barmittel noch eigene Bankguthaben.

Aktive latente Steuern

Der sich nach der Steuerbilanz ergebende Steueraufwand entspricht dem Ergebnis der Handelsbilanz. Hierdurch ergeben sich für die Steuerberechnung keine Unterschiede zwischen Handels- und Steuerbilanz, so dass keine latenten Steuern ausgewiesen werden müssen.

3. Eigenkapital

Stammkapital

Das Stammkapital ist gemäß § 2 der Betriebssatzung auf € 25.000 festgesetzt und voll eingezahlt.

4. Empfangene Ertragszuschüsse

Ertragszuschüsse bis einschließlich 2002 werden nach der Wasserversorgungssatzung erhoben und mit jährlich 5 % der Ursprungsbeträge erfolgswirksam aufgelöst (§ 8 EigBVO).

5. Rückstellungen

Sonstige Rückstellungen

Die sonstigen Rückstellungen setzen sich wie folgt zusammen:

	01.01.2017	Zuführung	Auflösung	Inanspruch- nahme	31.12.2017
Abschlusskosten	3.000	3.000	0	3.000	3.000
	3.000	3.000	0	3.000	3.000

6. Verbindlichkeiten

Alle Verbindlichkeiten sind mit ihrem Rückzahlungsbetrag angesetzt. Dingliche Sicherheiten sind nicht vereinbart. Es bestehen folgende Restlaufzeiten:

Art der Verbindlichkeit	Gesamtbetrag €	Restlaufzeiten		
		≤ 1 Jahr €	> 1 Jahr €	über 5 Jahre €
1. gegenüber Kreditinstituten	2.070.246	60.846	243.384	1.766.016
2. gegenüber der Gemeinde	1.654.937	1.654.937	0	0
3. Sonstige Verbindlichkeiten	16.602	16.602	0	0
Summe	3.741.785	1.732.385	243.384	1.766.016

In den sonstigen Verbindlichkeiten sind keine Schulden aus Steuern und im Rahmen der sozialen Sicherheit enthalten.

Haftungsverhältnisse aus nicht bilanzierten sonstigen finanziellen Verpflichtungen

Neben den in der Bilanz ausgewiesenen Verbindlichkeiten bestehen keine sonstigen finanziellen Verpflichtungen.

7. Gewinn- und Verlustrechnung

Umsatzerlöse

Die Umsatzerlöse des Wirtschaftsjahres setzen sich wie folgt zusammen:

	2017 €	2016 €
Erlöse aus Wasserverkauf	788.229	653.758
Auflösung empfangene Landesbeihilfen	74.364	74.364
Auflösung empfangene Ertragszuschüsse	41.720	45.273
sonstige Umsatzerlöse	55.545	43.266
Summe	959.858	816.661

Die Umsatzerlöse aus der Wasserabgabe haben gegenüber dem Vorjahr um T€ 134 zugenommen. Die Auflösung der Beihilfen und Zuschüsse blieb weitestgehend unverändert. Unter den sonstigen Umsatzerlösen werden die Einnahmen aus Materialverkauf, Installationserträge und Erstattung aus Bauhofleistungen geführt. Die sonstigen Umsatzerlöse stiegen um T€ 12.

Materialaufwand

Der Materialaufwand setzt sich wie folgt zusammen:

	2017 €	2016 €
Strombezug	86.758	83.503
Wasserbezug	22.777	22.564
Wasserentnahmeentgelt	47.016	0
Austauschwasserzähler	3.941	4.490
Materialbeschaffung Leitungsnetz und bauliche Anlagen	28.402	36.493
Sonstige Roh-, Hilfs- und Betriebsstoffe	5.237	4.304
Aufwendungen für Roh-, Hilfs- und Betriebsstoffe und für Waren	194.131	151.354
Wasseruntersuchungen	7.226	6.958
Unterhaltung Leistungsnetz	100.059	20.362
Fahrzeugunterhaltung	11.829	5.578
Leistungen des Bauhofs	97.178	89.770
Aufwendungen für bezogene Leistungen	216.292	122.668
Summe	410.423	274.022

Der Materialaufwand stieg im Vergleich zum Vorjahr um T€ 136 deutlich an. Der Anstieg ist insbesondere auf gestiegene Aufwendungen aus der Unterhaltung des Leistungsnetzes in Höhe von T€ 80 zurückzuführen, sowie auf den Ausweis des Wasserentnahmeentgelts in Höhe von T€ 47 aufgrund des BilRUG.

Sonstige betriebliche Aufwendungen

In den sonstigen betrieblichen Aufwendungen sind u.a. T€ 110 Verwaltungskostenbeitrag für Inanspruchnahme städtischer Stellen und Ämter enthalten, sowie Beratungs- und Prüfungskosten, Versicherungen, Fernmeldeentgelte und sonstige Geschäftsausgaben in Höhe von T€ 9.

Das Wasserentnahmeentgelt in Höhe von T€ 47 wurde aufgrund des BilRUG im Materialaufwand unter den Aufwendungen für Roh-, Hilfs- und Betriebsstoffe ausgewiesen.

V. Ergänzende Angaben

1. Wahrnehmung der Organfunktion

Als kaufmännischer Betriebsleiter ist der jeweilige Fachbeamte für das Finanzwesen bestimmt. Im Jahr 2017 oblag dies Herrn Siegfried Gindele.

Als technischer Betriebsleiter ist der jeweilige Ortsbaumeister bestimmt. Im Jahr 2017 war dies Herr Michael Burth.

Ein Betriebsausschuss wurde nicht bestellt, der Gemeinderat nimmt im Rahmen seiner Hauptsatzung diese Aufgaben wahr.

Der Gemeinderat erhielt keine direkten Vergütungen.

2. Belegschaft

Eine Belegschaft im eigentlichen Sinne liegt nicht vor.

3. Angaben zum Jahresergebnis


Der Jahresüberschuss 2017 soll auf Vorschlag der Betriebsleitung in Höhe von € 102.478,76 zur Tilgung des Verlustvortrags verwendet werden.

VI. Nachtragsbericht

Vorgänge von besonderer Bedeutung

Nach dem Bilanzstichtag 31. Dezember 2017 liegen aus heutiger Sicht keine weiteren Vorgänge von wesentlicher Bedeutung für die Vermögens-, Finanz- und Ertragslage vor.

Ostrach, den 7. November 2018



Siegfried Gindele
kaufmännischer Betriebsleiter

Eigenbetrieb Wasserversorgung Ostrach
Hauptstraße 19
88356 Ostrach

Übersicht über die Entwicklung des Anlagevermögens im Wirtschaftsjahr 2017
(1. Januar bis 31. Dezember)

Posten des Anlagevermögens	Anschaffungs- und Herstellungskosten						Abschreibungen			Restbuchwerte		Kennzahlen			
	Stand 01.01.2017	Zugang	Umbuchung	Abgang	Stand 31.12.2017	Stand 01.01.2017	Abschreibungen	angesamelte Abschreibungen auf die in Spalte 5 angewiesenen Abgänge	Stand 31.12.2017	Stand 31.12.2017	Stand 31.12.2016	Abschr. Satz	Buch- wert	%	%
	€	€	€	€	€	€	€	€	€	€	€	13	14	13	14
I. Sachanlagen															
1. Grundstücke ohne Bauten	93.604,00	0,00	0,00	0,00	93.604,00	0,00	0,00	0,00	0,00	93.604,00	93.604,00	0,00	100,00		
2. Grundstücke mit Betriebsbauten	128.493,00	0,00	0,00	18.756,00	109.737,00	50.422,00	1.017,00	18.756,00	32.683,00	77.054,00	78.071,00	0,93	70,22		
3. Wassergewinnungsanlagen	1.921.719,00	17.364,00	0,00	75.520,00	1.863.563,00	1.289.781,00	36.304,00	75.520,00	1.250.565,00	612.998,00	631.938,00	1,95	32,89		
4. Verteilungsanlagen															
a) Speicherranlagen	3.053.207,00	0,00	0,00	0,00	3.053.207,00	1.969.525,00	72.880,00	0,00	2.042.405,00	1.010.802,00	1.083.682,00	2,39	33,11		
b) Leitungsnetz und Hausanschlüsse	6.992.144,00	582.148,00	5.102,00	0,00	7.579.394,00	4.534.339,00	138.841,00	0,00	4.673.180,00	2.906.214,00	2.457.805,00	1,83	38,34		
c) Medienrichtungen	10.806,00	0,00	0,00	0,00	10.806,00	8.099,00	270,00	0,00	8.369,00	2.437,00	2.707,00	2,50	22,55		
5. Betriebs- und Geschäftsausstattung	139.320,00	47.412,00	0,00	83.571,00	103.161,00	93.078,00	23.588,00	83.571,00	33.095,00	70.066,00	46.242,00	22,87	67,92		
6. Anlagen im Bau und Anzahlungen auf Anlagen	19.537,07	0,00	-5.102,00	0,00	14.435,07	0,00	0,00	0,00	0,00	14.435,07	19.537,07	0,00	100,00		
Zwischensumme	12.358.830,07	646.924,00	0,00	177.847,00	12.827.907,07	7.945.244,00	272.900,00	177.847,00	8.040.297,00	4.787.610,07	4.413.586,07	2,13	37,32		
II. Finanzanlagen															
Beteiligung am Zweckverband Wasserversorgung Kompfegg	13.770,62	0,00	0,00	0,00	13.770,62	0,00	0,00	0,00	0,00	13.770,62	13.770,62	0,00	100,00		
Zwischensumme	13.770,62	0,00	0,00	0,00	13.770,62	0,00	0,00	0,00	0,00	13.770,62	13.770,62	0,00	100,00		
Anlagevermögen insgesamt	12.372.600,69	646.924,00	0,00	177.847,00	12.841.677,69	7.945.244,00	272.900,00	177.847,00	8.040.297,00	4.801.380,69	4.427.356,69	2,13	37,39		

Darlehen des Eigenbetriebes Wasserversorgung für 2017

lfd. Nr.	Gläubiger	Konto-Nr.	ursprüngl. Schuldenbetrag €	bisherige Tilgungen €	Tatsächl. Schuld- betrag 31.12.2017 €	Zinssatz %	Schuldendienst 2017 € Zins	Schuldendienst 2017 € Tilgung	Tilgungsplan	Jahr der Aufnahme	Verwendungszweck
1.	ZVK des KVBW, Karlsruhe	108 337 04	39.113,83	32.211,34	6.902,49	3,06		2.300,81	1 x 2.300,81	1998	Vermögenshaushalt 1998
					6.902,49		211,37				
		Summe:	39.113,83	34.512,15	4.601,68		211,37	2.300,81			
2.	ZVK des KVBW, Karlsruhe	108 337 05	40.000,00	26.000,00	14.000,00	3,24		2.000,00	1 x 2.000,00	2002	Vermögenshaushalt 2002
					14.000,00		453,25				
		Summe:	40.000,00	28.000,00	12.000,00		453,25	2.000,00			
3.	Landesbank Baden-Württemberg	611 677 105	700.000,00	168.000,00	532.000,00	3,74		28.000,00	1 x 28.000,00	2011	Zwecke der Abwasserbeseitigung
					532.000,00		19.896,80				
		Summe:	700.000,00	196.000,00	504.000,00		19.896,80	28.000,00			
4.	Landesbank Baden-Württemberg	615 236 596	320.000,00	0,00	320.000,00	0,980		12.800,00	12.800,00	2016	Zwecke der Wasserversorgung
					320.000,00		3.136,00				
		Summe:	320.000,00	12.800,00	307.200,00		3.136,00	12.800,00			
5.	Landeskreditbank	557.700487.1	201.000,00	89.930,00	111.070,00	3,60		10.580,00	2 x 5.290,00	2006	Zwecke der Wasserversorgung
					111.070,00		1.999,26				
					105.780,00		1.904,04				
		Summe:	201.000,00	100.510,00	100.490,00		3.903,30	10.580,00			
		Übertrag:	1.300.113,83	371.822,15	928.291,68		27.600,72	55.680,81			

Darlehen des Eigenbetriebes Wasserversorgung für 2017

Ifd. Nr.	Gläubiger	Konto-Nr.	ursprüngl. Schuldenbetrag €	bisherige Tilgungen €	Tatsächl. Schuld- betrag 31.12.2017 €	Zinssatz %	Schuldendienst 2017 € Zins	Schuldendienst 2017 € Tilgung	Tilgungsplan	Jahr der Aufnahme	Verwendungszweck
		Übertrag:	1.300.113,83	371.822,15	928.291,68		27.600,72	55.680,81			
6.	Landeskreditbank	557.7000758.6	170.000,00	67.200,00	102.800,00	4,15		8.960,00	2 x 4.480,00	2008	Zwecke der Wasserversorgung
					102.800,00		2.133,10				
					98.320,00		2.040,14				
		Summe:	170.000,00	76.160,00	93.840,00		4.173,24	8.960,00			
7.	Landeskreditbank	557.701058.0	375.000,00	71.280,00	303.720,00	3,03		12.960,00	4 x 3.240,00	2010	Zwecke der Wasserversorgung
					303.720,00		2.300,68				
					300.480,00		2.276,14				
					297.240,00		2.251,59				
					294.000,00		2.227,05				
		Summe:	375.000,00	84.240,00	290.760,00		9.055,46	12.960,00			
8.	Landeskreditbank	557.800676.8	524.000,00	58.734,00	465.266,00	1,41		18.072,00	4 x 4.518,00	2013	Zwecke der Wasserversorgung
					465.266,00		1.640,06				
					460.748,00		1.624,14				
					456.230,00		1.608,21				
					451.712,00		1.592,28				
		Summe:	524.000,00	76.806,00	447.194,00		6.464,69	18.072,00			
9.	DGHYP	3019175300	511.291,88	347.678,55	163.613,33	5,59		20.451,68	1 x 20.451,68	1999	
					163.613,33		9.145,99				
		Summe:	511.291,88	368.130,23	143.161,65		9.145,99	20.451,68			
		Übertrag:	2.880.405,71	977.158,38	1.903.247,33		56.440,10	116.124,49			

Darlehen des Eigenbetriebes Wasserversorgung für 2017

lfd. Nr.	Gläubiger	Konto-Nr.	ursprüngl. Schulden- betrag €	bisherige Tilgungen €	Tatsächl. Schuld- betrag 31.12.2017 €	Zins- satz %	Schulden- dienst 2017 € Zins	Schulden- dienst 2017 € Tilgung	Tilgungsplan	Jahr der Auf- nahme	Verwendungszweck
		Übertrag:	2.880.405,71	977.158,38	1.903.247,33		56.440,10	116.124,49			
10.	Kreditanstalt für Wiederaufbau, Frankfurt	6457003	306.000,00	107.100,00	198.900,00	3,75		15.300,00	2 x 7.650,00	2004	Zwecke der Wasserversorgung
		68%			198.900,00		1.864,69				
					221.850,00		2.079,84				
					191.250,00		1.792,97				
					183.600,00		1.721,25				
		Summe:	306.000,00	122.400,00	183.600,00		7.458,75	15.300,00			
		Gesamt:	3.186.405,71	1.099.558,38	2.086.847,33		63.898,85	131.424,49			

Jahresabschluss

Eigenbetrieb

Abwasserbeseitigung

2 0 1 7

Eigenbetrieb Abwasserbeseitigung - Bilanz und GuV

Eigenbetrieb Abwasserbeseitigung - Bilanz				
Nr.	Haushaltsstelle	Bezeichnung	Stand lfd. Jahr 2017	Stand Vorjahr 2016
		AKTIVA		
A		Anlagevermögen	20.158.559,00	17.051.121,00
I		Immaterielle Vermögensgegenstände	0,00	0,00
II		Sachanlagen	20.158.559,00	17.051.121,00
	4.7020.3000	KLB Grundstücke mit Bauten BK	80.963,00	80.963,00
	4.7020.3100	KLB Gebäude BK	665.976,00	716.830,00
	4.7051.3000	KLB Betriebsvorrichtungen BK	10.468.243,00	6.997.797,00
	4.7052.3000	KB Mischwasserkanäle ohne Hausanschlüsse BK	4.606.855,00	3.686.986,00
	4.7052.3100	KB Mischwasserkanäle -Hausanschlüsse- BK	134.694,00	144.146,00
	4.7053.3000	KB Regenwasserkanäle ohne Hausanschlüsse BK	1.708.490,00	962.877,00
	4.7054.3000	KB Regenwasserkanäle -Hausanschlüsse- BK	103.271,00	74.304,00
	4.7055.3000	KB Schmutzwasserkanäle mit Hausanschluss BK	2.378.879,00	2.134.626,00
	4.7081.3000	KLB Anlagen im Bau BK	628,00	1.305.128,00
	4.7081.3100	KB Anlagen im Bau BK	10.560,00	947.464,00
III		Finanzanlagen	0,00	0,00
B		Umlaufvermögen	189.805,23	174.292,91
I		Vorräte	0,00	0,00
II		Forderungen und sonstige Vermögensgegenstände	189.805,23	174.292,91
	4.7120.3000	Klärbeitrag BK	918,16	1.310,08
	4.7120.3100	Kanalbeitrag BK	2.940,41	3.417,60
	4.7120.3460	Abwassergebühren BK	185.946,66	169.565,23
III		Schecks, Kassenbestand, Guthaben bei Kreditinstituten	0,00	0,00
C		Aktive Rechnungsabgrenzung	0,00	0,00
		SUMME AKTIVA	20.348.364,23	17.225.413,91

Eigenbetrieb Abwasserbeseitigung - Bilanz und GuV

Eigenbetrieb Abwasserbeseitigung - Bilanz				
Nr.	Haushaltstelle	Bezeichnung	Stand lfd. Jahr 2017	Stand Vorjahr 2016
		PASSIVA		
A		Eigenkapital	0,00	0,00
I		Stammkapital	0,00	0,00
II		Rücklagen	0,00	0,00
III		Gewinn / Verlust	0,00	0,00
B		Sonderposten mit Rücklageanteil	0,00	0,00
C		Empfangene Ertragszuschüsse	16.366.503,00	14.498.255,00
	4.7260.9000	Klärbeiträge BK	2.299.650,00	2.395.006,00
	4.7260.9100	KLB Landeszuweisungen BK	6.867.340,00	4.773.032,00
	4.7260.9200	Kanalbeiträge BK	4.404.870,00	4.456.763,00
	4.7260.9300	KB Landeszuweisungen BK	2.794.643,00	2.873.454,00
D		Rückstellungen	328.792,58	573.296,89
	4.7284.9000	Gebührenausschleichsrückstellung BK	328.792,58	573.296,89
E		Verbindlichkeiten	3.653.068,65	2.153.862,02
	4.7300.9000	Darlehen Bund BK	228.095,91	251.969,91
	4.7300.9070	Darlehen Kreditmarkt BK	1.679.966,90	1.820.392,55
	4.7350.9000	Verbindlichkeiten gegenüber Abwasserzweckverband Ostrachtal, BK	-53.607,43	-34.509,16
	4.7360.9100	Kassenmehrausgaben BK	1.798.613,27	116.008,72
F		Passive Rechnungsabgrenzung	0,00	0,00
		SUMME PASSIVA	20.348.364,23	17.225.413,91

Eigenbetrieb Abwasserbeseitigung - Bilanz und GuV

Eigenbetrieb Abwasserbeseitigung - Gewinn- und Verlustrechnung							
Nr.	Haushaltstelle	Bezeichnung	Stand lfd. Jahr 2017	Stand Vorjahr 2016			
1		Umsatzerlöse	1.579.210,75	2.113.651,79			
1A		- davon Verkaufserlöse	626.293,98	623.219,51			
	3.7430.1000	Abwassergebühren BK	626.293,98	623.219,51			
1B		- davon Auflösung empfangener Ertragszuschüsse	952.916,77	1.490.432,28			
	3.7438.1000	Auflösung Klärbeiträge BK	156.563,00	154.849,00			
	3.7438.1100	Auflösung Landesbeihilfen Klärbereich BK	297.439,00	831.999,00			
	3.7438.1200	Auflösung Kanalbeiträge BK	216.563,00	212.763,00			
	3.7438.1300	Auflösung Landesbeihilfen Kanalbereich BK	87.111,00	66.448,00			
	3.7438.1500	KLB Straßenentwässerungsanteil BK	64.623,09	127.349,88			
	3.7438.1600	KB Straßenentwässerungsanteil BK	130.617,68	97.023,40			
1C		- davon sonstige Umsatzerlöse	0,00	0,00			
2		Erhöhung und Verminderung des Bestandes an fertigen und unfertigen Erzeugnissen	0,00	0,00			
3		Andere aktivierte Eigenleistungen	0,00	0,00			
4		Erträge aus der Auflösung von Sonderposten	0,00	0,00			
5		Sonstige betriebliche Erträge	244.504,31	473.219,01			
	3.7532.1000	Auflösung Rückstellung für Kostenüberdeckungen BK	244.504,31	473.219,01			
Z1		SUMME ORDENTLICHE ERTRÄGE (Nr. 1-5)	1.823.715,06	2.586.870,80			
6		Materialaufwand	653.406,06	438.571,28			
6A		- davon Aufwend. für Roh-, Hilfs- und Betriebsstoffe u. für bezogene Waren	52.490,08	54.038,73			
	3.7540.5100	KLB Stromkosten Mischwasserpumpwerke, Regenüberlaufbecken, BK	39.217,01	37.188,80			
	3.7540.5200	KLB Stromkosten Schmutzwasserpumpwerke BK	7.999,68	9.832,47			
	3.7546.5000	KLB Austauschzähler BK	4.584,57	6.508,07			
	3.7549.5500	KLB Haltung von Fahrzeugen BK	688,82	509,39			
6B		- davon Aufwendungen für bezogene Leistungen	600.915,98	384.532,55			
	3.7547.5000	KLB Betriebskostenumlage AZVO BK	279.587,90	266.144,44			
	3.7547.5050	KLB Unterhaltung Schmutzwasserpumpwerke, Sammler u.a., BK	10.030,59	6.112,22			
	3.7547.5100	KLB Mischwasserpumpwerke, Regenüberlaufbecken, Sammler, BK	64.361,42	39.465,61			
	3.7547.5200	KLB Geräte, Ausstattungsgegenstände BK	198,25	0,00			
	3.7547.5600	KB Unterhaltung Mischwasserkanäle BK	4.389,55	4.406,31			
	3.7547.5620	KB Unterhaltung Regenwasserkanäle BK	2.896,83	2.767,07			
	3.7547.5650	KB Unterhaltung Schmutzwasserkanäle BK	488,66	1.373,20			
	3.7547.5700	KB Kanalsanierungen EKVO BK	235.569,70	56.480,01			
	3.7547.5750	Unterhaltung Hausanschlüsse BK	3.393,08	7.783,69			
7		Personalaufwand	384,51	247,18			
7A		- davon Löhne und Gehälter	384,51	247,18			
	3.7550.4140	Vergütungen der Beschäftigten BK	224,58	86,15			

Eigenbetrieb Abwasserbeseitigung - Bilanz und GuV

Eigenbetrieb Abwasserbeseitigung - Gewinn- und Verlustrechnung							
Nr.	Haushaltstelle	Bezeichnung	Stand lfd. Jahr 2017	Stand Vorjahr 2016			
	3.7550.4160	Beschäftigungsentgelte und dgl. BK	159,93	161,03			
7B		- davon soziale Abgaben und Aufwendungen für Altersvors. und	0,00	0,00			
8		Abschreibungen	910.314,00	1.866.181,00			
8A		- davon auf imm. Vermögensgegenstände des Anlagevermögens und Sachanlagen	910.314,00	1.866.181,00			
	3.7571.5000	KLB planmäßige Abschreibungen BK	514.943,00	1.524.908,00			
	3.7571.5100	KB planmäßige Abschreibungen BK	395.371,00	341.273,00			
9		Sonstige betriebliche Aufwendungen	196.997,48	209.383,93			
	3.7590.5000	KB Abwasserabgabe BK	171,00	1.610,55			
	3.7592.5000	KLB Versicherungen Kläranlage BK	0,00	64,32			
	3.7592.5100	KLB Versicherungen Regenüberlaufbecken, Pumpwerke BK	1.823,88	1.104,36			
	3.7597.5400	KB Bauhofleistungen BK	22.296,29	21.785,59			
	3.7597.5420	KB Verwaltungs- und EDV-Kosten BK	73.782,85	80.256,70			
	3.7597.5430	KLB Verwaltungs- und EDV-Kosten BK	93.905,44	102.144,89			
	3.7599.5000	KB Geschäftsausgaben BK	1.059,02	193,52			
	3.7599.5100	KLB Geschäftsausgaben BK	3.959,00	1.736,10			
	3.7599.5110	Gesplittete Abwassergebühren BK	0,00	487,90			
Z2		SUMME ORDENTLICHE AUFWENDUNGEN (Nr. 6-9)	1.761.102,05	2.514.383,39			
10		Erträge aus Betelligungen	0,00	0,00			
11		Erträge aus anderen Wertpapieren und Ausleihungen des Finanzvermögens	0,00	0,00			
12		Sonstige Zinsen und ähnlicher Erträge	0,00	0,00			
13		Abschreibungen auf Finanzanlagen und Wertpapiere	0,00	0,00			
14		Zinsen und ähnliche Aufwendungen	62.613,01	72.487,41			
	3.7651.5000	Kreditzinsen BK	62.613,01	72.487,41			
15		ERGEBNIS DER GEWÖHNLICHEN GESCHÄFTSTÄTIGKEIT	0,00	0,00			
16		Erträge aus Gewinngem. Gewinnabführungs- und Teilgewinnabführungsverträgen	0,00	0,00			
17		Aufwendungen aus Verlustübernahmen	0,00	0,00			
18		Außerordentliche Erträge	0,00	0,00			
19		Außerordentliche Aufwendungen	0,00	0,00			
20		AUßERORDENTLICHES ERGEBNIS	0,00	0,00			
21		Steuern vom Einkommen und vom Ertrag	0,00	0,00			
22		Sonstige Steuern	0,00	0,00			
23		Jahresgewinn / Jahresverlust	0,00	0,00			

Abwasserbeseitigung Ostrach

Übersicht über die Entwicklung des Anlagevermögens im Wirtschaftsjahr

2017

Posten des Anlagevermögens	Anschaffungs- und Herstellungskosten					Abschreibungen und Wertberichtigungen				Restbuchwerte		Kennzahlen	
	01.01.17 €	Zugang €	Abgang €	Umbuchungen €	31.12.17 €	01.01.17 €	Abschrei- bungen €	Abgang €	43.100	Stand 31.12.17 €	Stand 31.12.16 €	Ab- schr. satz %	O RBW %
I. Kanalbereich													
1. Mischwasserkanäle ohne HA													
A Ostrach	5.956.933	922.985	1.198.556		5.681.362	3.753.461	147.240	1.198.556	2.702.145	2.979.217	2.203.472	2,59	52,44
B Burgweiler	1.646.429	190.121	74.506		1.762.044	974.548	46.389	74.506	946.431	815.613	671.881	2,63	46,29
C Spöck	507.444		212.043		295.401	319.053	7.543	212.043	114.553	180.848	188.391	2,55	61,22
D Kalkreute	0				0	0			0	0	0		
E Magenbuch	468.595	8.177	184.618		292.154	313.487	7.871	184.618	136.740	155.414	155.108	2,69	53,20
F Levertsweller	480.503		22.546		457.957	332.456	10.402	22.546	320.312	137.645	148.047	2,27	30,06
G Habsthal / Bernweiler	0				0	0			0	0	0		
H Einhart	206.939		13.197		193.742	123.213	5.552	13.197	115.568	78.174	83.726	2,87	40,35
I Wangen	159.252		81.060		78.192	130.970	2.100	81.060	52.010	26.182	28.282	2,69	33,48
K Jettkofen	278.901	44.870	36.520		287.251	141.347	7.938	36.520	112.765	174.486	137.554	2,76	60,74
L Tafertsweller	392.719		61.891		330.828	339.846	9.910	61.891	287.865	42.963	52.873	3,00	12,99
M Laubbach / Ober- / Unterweiler	53.953		4.024		49.929	36.301	1.339	4.024	33.616	16.313	17.652	2,68	32,67
Summe MW ohne HA	10.151.668	1.166.153	1.888.961	0	9.428.860	6.464.682	246.284	1.888.961	4.822.005	4.606.855	3.686.986		
2. Mischwasserkanäle HA													
A Ostrach	162.298				162.298	95.419	4.282		99.701	62.597	66.879	2,64	38,57
B Burgweiler	82.675				82.675	47.142	2.204		49.346	33.329	35.533	2,67	40,31
C Sonstige	109.006				109.006	67.272	2.966		70.238	38.768	41.734	2,72	35,57
Summe MW HA	353.979	0	0	0	353.979	209.833	9.452	0	219.285	134.694	144.146		
3. Regenwasserkanäle	1.290.737	797.906			2.088.643	327.860	52.293		380.153	1.708.490	962.877	2,50	81,80
4. Regenwasserkanäle HA	99.005	32.254			131.259	24.701	3.287		27.988	103.271	74.304	2,50	78,68
5. Schmutzwasserkanäle einschl. HA	3.014.968	328.308			3.343.276	880.342	84.055		964.397	2.378.879	2.134.626	2,51	71,15
7. Anlagen im Bau	947.464	10.560			10.560	0			0	10.560	947.464	0,00	100,00
Summe Kanalbereich	15.857.821	2.335.181	1.888.961	-947.464	15.356.577	7.907.418	395.371	1.888.961	6.413.828	8.942.749	7.950.403	2,57	58,23

Abwasserbeseitigung Ostrach

Übersicht über die Entwicklung des Anlagevermögens im Wirtschaftsjahr

2017

Posten des Anlagevermögens	Anschaffungs- und Herstellungskosten					Abschreibungen und Wertberichtigungen				Restbuchwerte		Kennzahlen	
	01.01.17 €	Zugang €	Abgang €	Umbuchungen €	31.12.17 €	01.01.2017 €	Abschrei- bungen €	Abgang €	31.12.17 €	Stand 31.12.17 €	Stand 31.12.16 €	Ab- schr. Satz %	O RBW %
II. Klärbereich													
1. Grundstücke mit Bauten	80.963	0			80.963	0			0	80.963	80.963	0,00	100,00
2. Grundstücke ohne Bauten	0	0			0	0			0	0	0		
3. Außenanlagen	0	0			0	0			0	0	0		
4. Gebäude													
a) Mischwasser	795.454	0	174.807		620.647	523.039	20.804	174.807	369.036	251.811	272.415	3,35	40,54
b) Schmutzwasser	732.111				732.111	287.696	30.050		317.746	414.365	444.415	4,10	56,60
c) Regenwasser	0	0			0	0			0	0	0		
Summe 4	1.527.565	0	174.807	0	1.352.758	810.735	50.854	174.807	686.782	665.976	716.830	3,76	49,23
5. Betriebsvorrichtungen													
a) Kläranlage	0	3.477.571			3.477.571	0	86.939		86.939	3.390.632	0		
b) Staukanäle / Regenüberlaufbecken	5.075.688	456.964	216.667		5.315.985	2.268.895	188.309	216.667	2.240.537	3.075.448	2.806.793	3,54	57,85
c) Mischwassersammler	5.057.109	0	1.398.155		3.658.954	2.725.633	129.479	1.398.155	1.456.957	2.201.997	2.331.476	3,54	60,18
d) Schmutzwassersammler	2.370.218	0			2.370.218	510.690	59.362		570.052	1.800.166	1.859.528	2,50	75,95
e) Regenwassersammler	0	0			0	0			0	0	0		
Summe 5	12.503.015	3.934.535	1.614.822	0	14.822.728	5.505.218	464.089	1.614.822	4.354.485	10.468.243	6.997.797	3,13	70,62
6. Betriebs- u. GA, Geräte, Fahrzeuge													
	0	0			0	0			0	0	0		
7. Anlagen im Bau													
	1.305.128			-1.304.500	628	0			0	628	1.305.128	0,00	100,00
Summe Klärbereich													
	15.416.671	3.934.535	1.789.629	-1.304.500	16.257.077	6.315.953	514.943	1.789.629	5.041.267	11.215.810	9.100.718	3,17	69,99

Abwasserbeseitigung Ostrach

A N H A N G

für das Wirtschaftsjahr 2017

(01.01. bis 31.12.)

I. Grundsätzliches

Die Abwasserbeseitigung in Ostrach wird seit 01.01.1996 als Eigenbetrieb im Sinne des Eigenbetriebsrechtes geführt.

Entsprechend werden die Vorschriften des Eigenbetriebsrechts (EigBG) und der Eigenbetriebsverordnung (EigBVO) für den Jahresabschluss angewandt.

Die Wertansätze der Bilanz zum 31.12.2015 wurden unverändert übernommen.

II. Erläuterungen zu den Positionen der Bilanz und Gewinn- und Verlustrechnung bezüglich Ausweis, Bilanzierung und Bewertung

1. Bilanzierungs- und Bewertungsmethoden

Die Sachanlagen sind zu Anschaffungs- oder Herstellungskosten bewertet worden. Aktivierte Eigenleistungen entfallen wegen Fremdvergabe der Investitionen. Den planmäßigen Abschreibungen liegen die in den amtlichen Abschreibungstabellen vorgegebenen Nutzungsdauern zugrunde, wobei die Anlagenzugänge wiederum linear abgeschrieben werden.

Die Forderungen sind unter Berücksichtigung des erkennbaren Ausfallrisikos bewertet.

Die Verbindlichkeiten sind zum Rückzahlungsbetrag passiviert.

2. Angaben zu den Positionen der Bilanz

Die Entwicklung des Anlagevermögens wird in der Anlage gezeigt.

In den Forderungen aus Lieferungen und Leistungen ist auch der abgegrenzte Verbrauch zwischen Ablese- und Bilanzstichtag enthalten.

Ein satzungsmäßiges Stammkapital wurde nicht festgesetzt.

Die erhaltenen Landesbeihilfen werden entsprechend den Abschreibungen auf die bezuschussten Anlagen erfolgswirksam aufgelöst.

Ertragszuschüsse (Kanal- und Klärbeiträge) werden nach der Abwassersatzung erhoben und entsprechend den durchschnittlichen Abschreibungen der bilanzierten Anlagen aufgelöst.

Für die Verbindlichkeiten bestehen folgende Restlaufzeiten:

über 5 Jahre	1.431.047,11 €
--------------	----------------

3. Angaben zu Positionen der Gewinn- und Verlustrechnung:

Zum Stichtag 31.12.2017 liegen folgende noch nicht ausgeglichene Ergebnisse vor:

restliche Überdeckung 2007	57.079,24 €
Überdeckung 2009	164.174,07 €
Überdeckung 2010	144.981,21 €
Überdeckung 2011	78.648,94 €
Überdeckung 2012	260.587,57 €
Überdeckung 2013	160.490,46 €
Überdeckung 2014	12.124,57 €
Überdeckung 2015	168.429,84 €
Unterdeckung 2016	-473.219,01 €
Unterdeckung 2017	-244.504,31 €

Gebührenausgleichsrückstellung § 249 (1) HGB zum 31.12.2017 328.792,58 €

Die Gebührenausgleichsrückstellungen (Kostenüberdeckungen) müssen gem. § 14 (2) Kommunalabgabengesetz (KAG) innerhalb der jeweils folgenden fünf Jahre durch entsprechende Kostenunterdeckungen (Verluste) ausgeglichen werden, was durch die Folgelasten der laufenden und bevorstehenden Investitionen voraussichtlich gelingen wird.

III. Ergänzende Angaben

1. Wahrnehmung der Organfunktionen

Zum kaufmännischen Betriebsleiter war der Fachbeamte für das Finanzwesen, zum technischen Betriebsleiter der Ortsbaumeister bestellt. Der Betrieb erstattet entsprechend der Inanspruchnahme anteilige Verwaltungskosten als Verwaltungskostenbeitrag.

Die Aufgaben des Betriebsausschusses werden im Rahmen der Zuständigkeiten nach der Hauptsatzung vom Technischen Ausschuss und dem Verwaltungsausschuss wahrgenommen.

2. Belegschaft

Der Eigenbetrieb verfügt nach Übergang der Kläranlage auf den Abwasserzweckverband Ostrachtal über keine Belegschaft im üblichen Sinne. Die anfallenden Arbeiten werden vom Klärwärter des AZVO und seinen Stellvertretern bzw. teils auch von Mitarbeitern des gemeindlichen Bauhofes erledigt. Der entsprechende Aufwand wird nach der Inanspruchnahme anteilig dem Betrieb belastet.

Darlehen des Eigenbetriebes Abwasserbeseitigung für 2017

lfd. Nr.	Gläubiger	Konto-Nr.	ursprüngl. Schuldenbetrag €	bisherige Tilgungen €	Tatsächl. Schuldbetrag 31.12.2017 €	Zinssatz %	Schuldendienst 2017 € Zins	Schuldendienst 2017 € Tilgung	Tilgungsplan	Jahr der Aufnahme	Verwendungszweck
1.	Kreditanstalt für Wiederaufbau, Frankfurt	6972112	383.468,91	225.099,00	158.369,91	3,11		16.674,00	2 x 8.337,00	2001	Zwecke der Abwasserbeseitigung
					158.369,91		2.462,65				
					150.032,91		3.112,30				
		Summe:	383.468,91	241.773,00	141.695,91		5.574,95	16.674,00			
2.	Kreditanstalt für Wiederaufbau, Frankfurt	6457003	144.000,00	50.400,00	93.600,00	3,75		7.200,00	2 x 3.600,00	2004	Zwecke der Abwasserbeseitigung
		32%			93.600,00		877,50				
					90.000,00		843,75				
					90.000,00		843,75				
					86.400,00		810,00				
		Summe:	144.000,00	57.600,00	86.400,00		1.721,25	7.200,00			
3.	Landesbank Baden-Württemberg	615 236 618	604.000,00	0,00	604.000,00	0,980		24.160,00	24.160,00	2016	Zwecke der Abwasserbeseitigung
					604.000,00		5.919,20				
		Summe:	604.000,00	24.160,00	579.840,00		5.919,20	24.160,00			
4.	Münchner Hypothekbank	1800056800	1.073.712,95	858.970,40	214.742,55	5,29		53.685,65	1 x 53.685,65	2001	Zwecke der Abwasserbeseitigung
					214.742,55		11.359,88				
		Summe:	1.073.712,95	912.656,05	161.056,90		11.359,88	53.685,65			
5.	DGHYP	3019175302	500.000,00	240.000,00	260.000,00	3,88		20.000,00	1 x 20.000,00	2005	Zwecke der Abwasserbeseitigung
					260.000,00		10.088,00				
		Summe:	500.000,00	260.000,00	240.000,00		10.088,00	20.000,00			
		Übertrag:	2.705.181,86	1.496.189,05	1.208.992,81		34.663,28	121.719,65			

Darlehen des Eigenbetriebes Abwasserbeseitigung für 2017

lfd. Nr.	Gläubiger	Konto-Nr.	ursprüngl. Schuldenbetrag €	bisherige Tilgungen €	Tatsächl. Schuld- betrag 31.12.2017 €	Zinssatz %	Schulden- dienst 2017 € Zins	Schulden- dienst 2017 € Tilgung	Tilgungsplan	Jahr der Aufnahme	Verwendungszweck
		Übertrag:	2.705.181,86	1.496.189,05	1.208.992,81		34.663,28	121.719,65			

6.	Landeskreditbank	557.700760.3	410.000,00	161.850,00	248.150,00	4,15		21.580,00	2 x 10.790,00	2008	Zwecke der Abwasserbeseitigung
					248.150,00		5.149,11				
					237.360,00		4.925,22				
		Summe:	410.000,00	183.430,00	226.570,00		10.074,33	21.580,00			

7.	Landeskreditbank	557.701060.7	609.000,00	115.500,00	493.500,00	3,03		21.000,00	4 x 5.250,00	2011	Zwecke der Abwasserbeseitigung
					493.500,00		3.738,26				
					488.250,00		3.698,49				
					483.000,00		3.658,73				
					477.750,00		3.618,96				
		Summe:	609.000,00	136.500,00	472.500,00		14.714,44	21.000,00			

		Gesamt:	3.724.181,86	1.816.119,05	1.908.062,81		59.452,05	164.299,65			
--	--	---------	--------------	--------------	--------------	--	-----------	------------	--	--	--