

Vergleich Einnahmen / Ausgaben

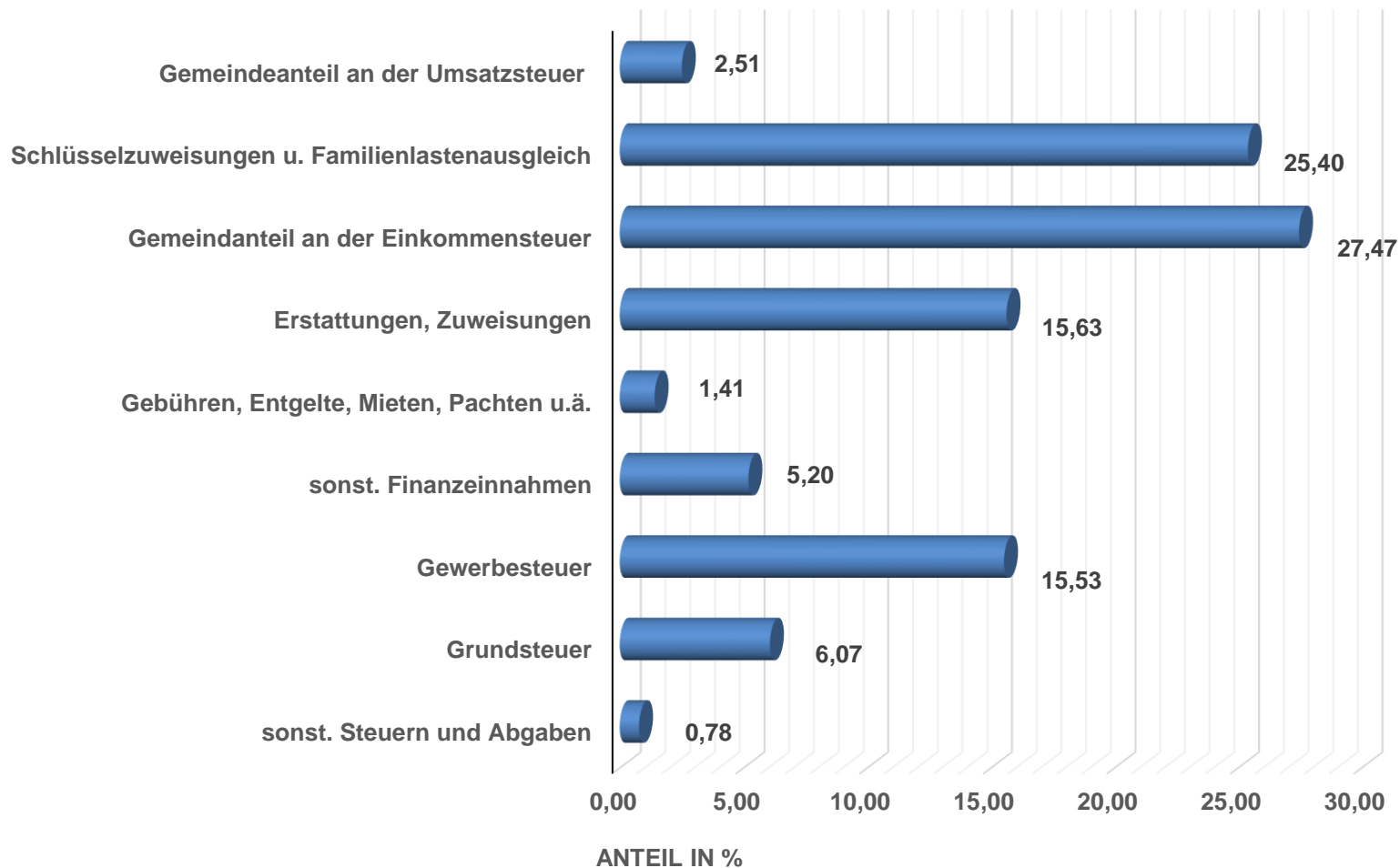
Einnahmen

| | T€ | T€ | T€ | |
|---|---------------|---------------|---------------|---------------|
| | 2017 | 2018 | 2019 | 100% |
| sonst. Steuern und Abgaben | 138 | 108 | 110 | 0,78 |
| Grundsteuer | 833 | 827 | 860 | 6,07 |
| Gewerbsteuer | 2.836 | 2.000 | 2.200 | 15,53 |
| sonst. Finanzeinnahmen | 705 | 715 | 736 | 5,20 |
| Gebühren, Entgelte, Mieten, Pachten u.ä. | 859 | 808 | 199 | 1,41 |
| Erstattungen, Zuweisungen | 2.173 | 2.179 | 2.214 | 15,63 |
| Gemeindanteil an der Einkommensteuer | 3.198 | 3.538 | 3.891 | 27,47 |
| Schlüsselzuweisungen u. Familienlastenausgleich | 3.794 | 3.324 | 3.597 | 25,40 |
| Gemeindeanteil an der Umsatzsteuer | 294 | 365 | 356 | 2,51 |
| | 14.830 | 13.864 | 14.163 | 100,00 |

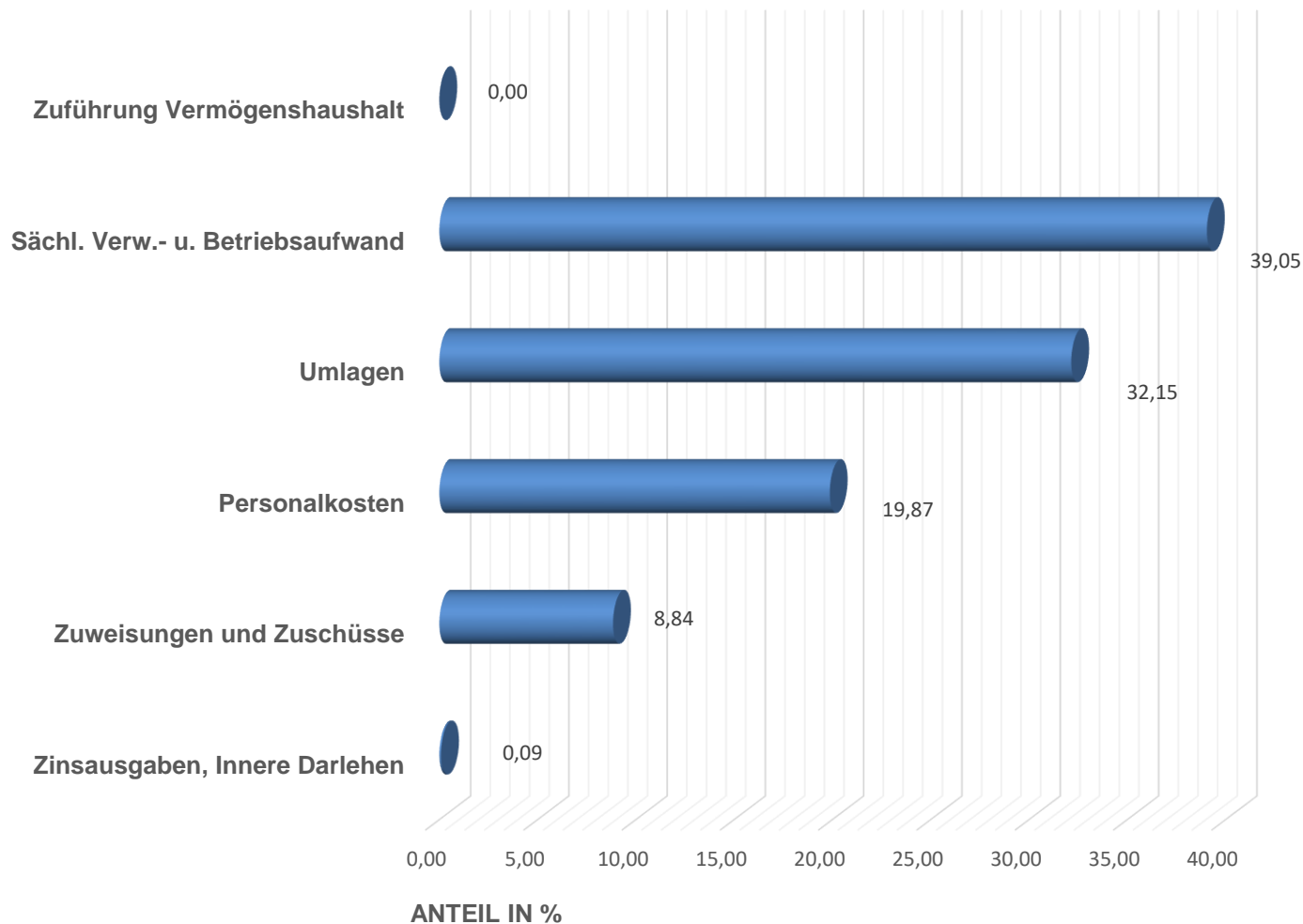
Ausgaben

| | T € | T€ | T€ | |
|----------------------------------|---------------|---------------|---------------|---------------|
| | 2017 | 2018 | 2019 | 100% |
| Zinsausgaben, Innere Darlehen | 5 | 6 | 15 | 0,09 |
| Zuweisungen und Zuschüsse | 1.081 | 1.171 | 1.469 | 8,84 |
| Personalkosten | 2.705 | 2.987 | 3.301 | 19,87 |
| Umlagen | 4.630 | 5.148 | 5.340 | 32,15 |
| Sächl. Verw.- u. Betriebsaufwand | 3.477 | 4.368 | 6.486 | 39,05 |
| Zuführung Vermögenshaushalt | 2.932 | 184 | 0 | 0,00 |
| | 14.830 | 13.864 | 16.611 | 100,00 |

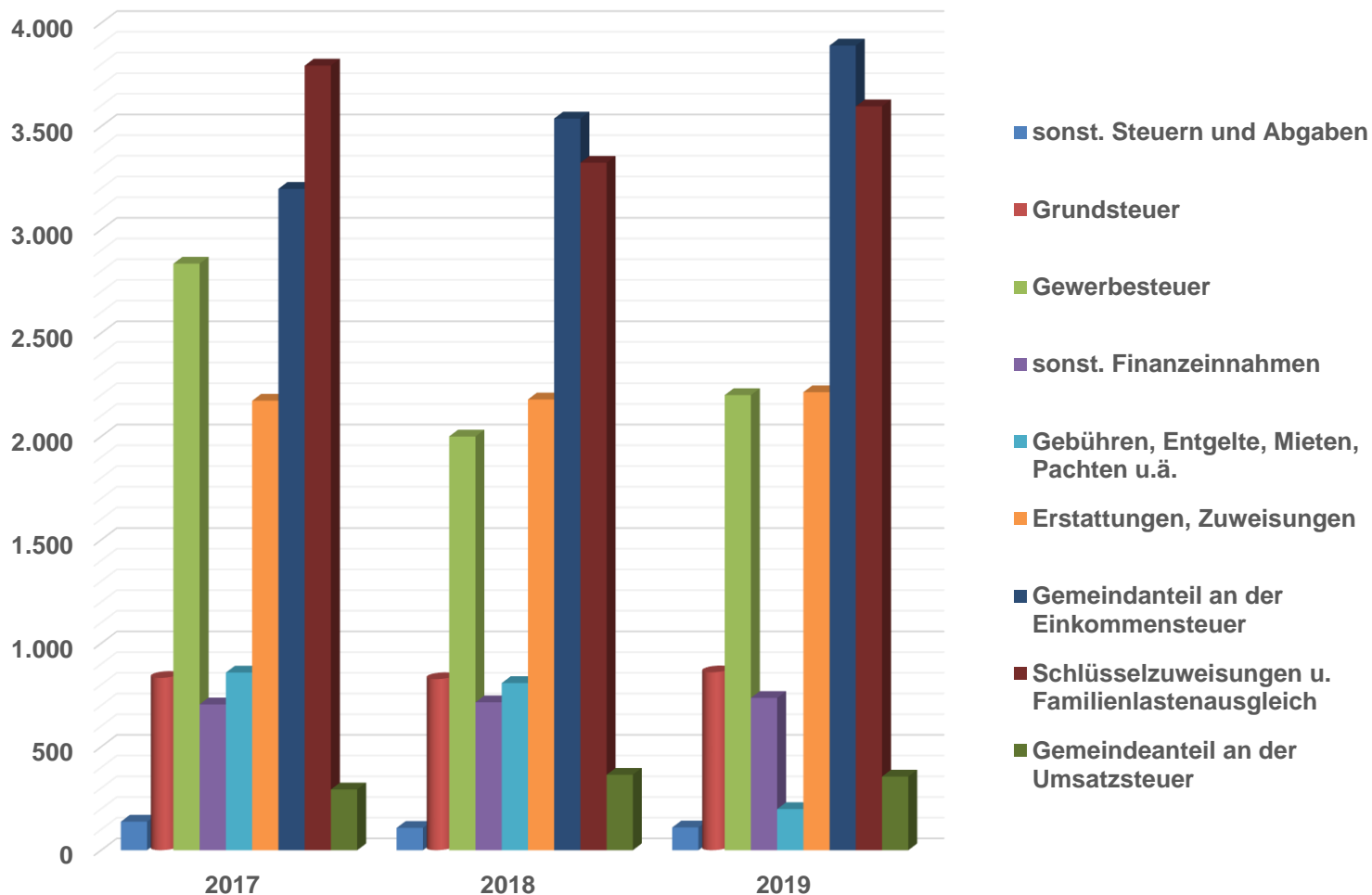
Einnahmen 2019



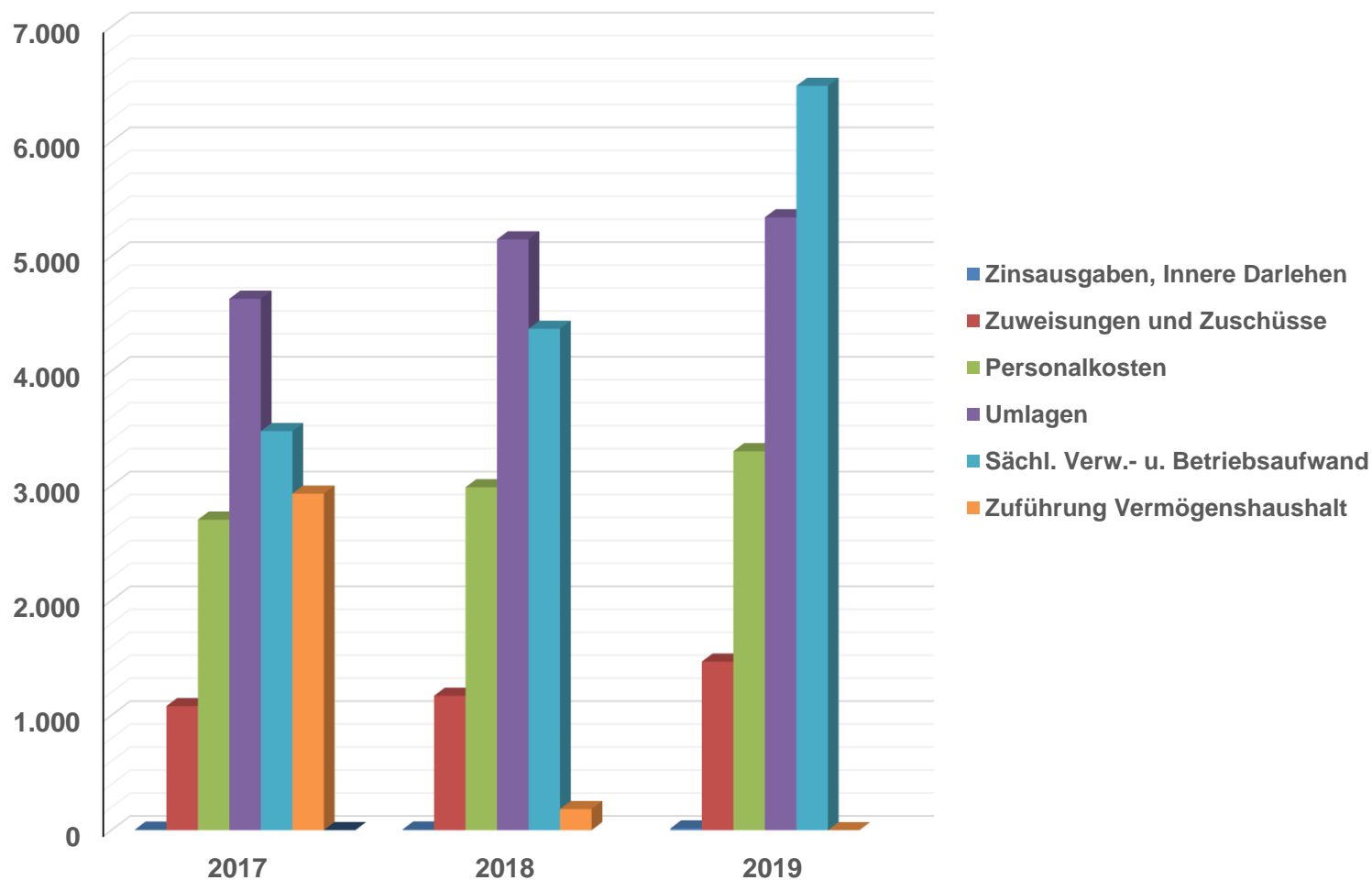
Ausgaben 2019



Einnahmen T €



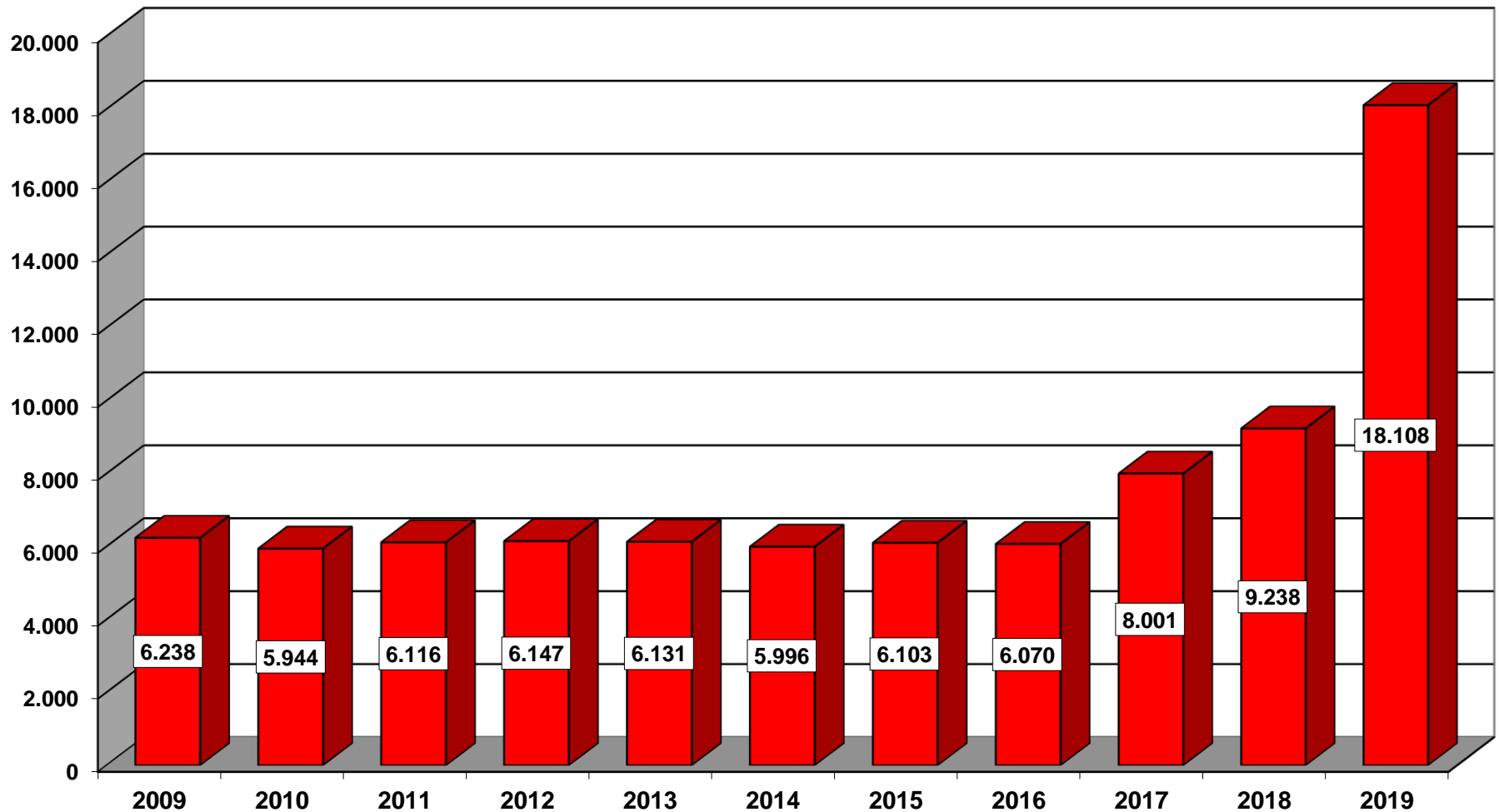
Ausgaben T €



Entwicklung der Verschuldung der Gemeinde Ostrach

| Einwohner 30.06. des Vorjahres | Stand am 31.12. | insgesamt in T€ | Je Einwohner /€ | | | |
|--------------------------------------|--------------------|--------------------|-------------------|-----------------------|--------------------------|-------------------------|
| | | | allg. Haushalt | Wasserver- sorgung | Abwasser- beseitigung | Gesamt- verschuldung |
| 6820 | 2009 | 6.238 | 116 | 415 | 383 | 914 |
| 6751 | 2010 | 5.944 | 112 | 408 | 360 | 880 |
| 6725 | 2011 | 6.116 | 107 | 408 | 394 | 909 |
| 6695 | 2012 | 6.147 | 102 | 443 | 371 | 918 |
| 6685 | 2013 | 6.131 | 97 | 455 | 365 | 917 |
| 6584 | 2014 | 5.996 | 93 | 438 | 380 | 911 |
| 6631 | 2015 | 6.103 | 87 | 465 | 368 | 920 |
| 6718 | 2016 | 6.070 | 86 | 492 | 326 | 904 |
| 6779 | 2017 | 8.001 | 81 | 552 | 547 | 1.180 |
| 6803 | 2018 | 9.238 | 135 | 649 | 574 | 1.358 |
| 6787 | 2019 | 18.108 | 783 | 759 | 1.126 | 2.668 |

Entwicklung der Gesamtverschuldung in der Gemeinde Ostrach



Entwicklung der Pro-Kopf-Verschuldung in der Gemeinde Ostrach

