

Gemeinde Ostrach

Landkreis Sigmaringen



Haushaltssatzung und Haushaltsplan

2021

Inhaltsverzeichnis

1.	Haushaltssatzung	1
2.	Vorbericht zum Haushaltsplan	3
3.	Teilhaushalte der Gemeinde Ostrach	36
4.	Gesamtergebnishaushalt einschließlich Finanzplanung	38
5.	Gesamtfinanzhaushalt	41
6.	Haushaltsquerschnitt Ergebnishaushalt	43
7.	Haushaltsquerschnitt Finanzhaushalt	44
8.	Teilhaushalt 1 Innere Verwaltung	45
	Teilergebnishaushalt einschließlich Finanzplanung Teilhaushalt 1 Innere Verwaltung	
	Teilfinanzhaushalt Teilhaushalt 1 Innere Verwaltung	
9.	Teilhaushalt Produktbereich 11 Innere Verwaltung	48
	Teilergebnishaushalt einschließlich Finanzplanung Produktbereich 11 Innere Verwaltung	
	Teilfinanzhaushalt Produktbereich 11 Innere Verwaltung	
10.	Teilhaushalt Produktgruppe 1110 Steuerung/ Gemeindeorgane - [THH 1]	51
	Produktbeschreibung Produktgruppe 1110 Steuerung/ Gemeindeorgane - [THH 1]	
	Teilergebnishaushalt einschließlich Finanzplanung Produktgruppe 1110 Steuerung/ Gemeindeorgane - [THH 1]	
	Teilfinanzhaushalt Produktgruppe 1110 Steuerung/ Gemeindeorgane - [THH 1]	
11.	Teilhaushalt Produktgruppe 1111 Organisation und Dokumentation kommunaler Willensbildung/ Hauptamt - [THH 1]	54
	Produktbeschreibung Produktgruppe 1111 Organisation und Dokumentation kommunaler Willensbildung/ Hauptamt - [THH 1]	
	Teilergebnishaushalt einschließlich Finanzplanung Produktgruppe 1111 Organisation und Dokumentation kommunaler Willensbildung/ Hauptamt - [THH 1]	
	Teilfinanzhaushalt Produktgruppe 1111 Organisation und Dokumentation kommunaler Willensbildung/ Hauptamt - [THH 1]	
	Einzeldarstellung der Investitionsmaßnahmen Produktgruppe 1111 Organisation und Dokumentation kommunaler Willensbildung/ Hauptamt - [THH 1]	
12.	Teilhaushalt Produktgruppe 1120 Organisation und EDV - [THH 1]	59
	Teilergebnishaushalt einschließlich Finanzplanung Produktgruppe 1120 Organisation und EDV - [THH 1]	
	Teilfinanzhaushalt Produktgruppe 1120 Organisation und EDV - [THH 1]	
	Einzeldarstellung der Investitionsmaßnahmen Produktgruppe 1120 Organisation und EDV - [THH 1]	
13.	Teilhaushalt Produktgruppe 1122 Finanzverwaltung, Kasse - [THH 1]	62
	Teilergebnishaushalt einschließlich Finanzplanung Produktgruppe 1122 Finanzverwaltung, Kasse - [THH 1]	
	Teilfinanzhaushalt Produktgruppe 1122 Finanzverwaltung, Kasse - [THH 1]	
	Einzeldarstellung der Investitionsmaßnahmen Produktgruppe 1122 Finanzverwaltung, Kasse - [THH 1]	
14.	Teilhaushalt Produktgruppe 1124 Grundstücks- und Gebäudemanagement - [THH 1]	65

	Teilergebnishaushalt einschließlich Finanzplanung Produktgruppe 1124 Grundstücks- und Gebäudemanagement - [THH 1]	
	Teilfinanzhaushalt Produktgruppe 1124 Grundstücks- und Gebäudemanagement - [THH 1]	
	Einzeldarstellung der Investitionsmaßnahmen Produktgruppe 1124 Grundstücks- und Gebäudemanagement - [THH 1]	
15.	Teilhaushalt Produktgruppe 1125 Grünanlagen, Werkstätten und Fahrzeuge/ Bauhof - [THH 1]	81
	Teilergebnishaushalt einschließlich Finanzplanung Produktgruppe 1125 Grünanlagen, Werkstätten und Fahrzeuge/ Bauhof - [THH 1]	
	Teilfinanzhaushalt Produktgruppe 1125 Grünanlagen, Werkstätten und Fahrzeuge/ Bauhof - [THH 1]	
	Einzeldarstellung der Investitionsmaßnahmen Produktgruppe 1125 Grünanlagen, Werkstätten und Fahrzeuge/ Bauhof - [THH 1]	
16.	Teilhaushalt Produktgruppe 1126 Zentrale Dienstleistungen/ EDV - [THH 1]	85
	Teilergebnishaushalt einschließlich Finanzplanung Produktgruppe 1126 Zentrale Dienstleistungen/ EDV - [THH 1]	
	Teilfinanzhaushalt Produktgruppe 1126 Zentrale Dienstleistungen/ EDV - [THH 1]	
	Einzeldarstellung der Investitionsmaßnahmen Produktgruppe 1126 Zentrale Dienstleistungen/ EDV - [THH 1]	
17.	Teilhaushalt 2 Sicherheit und Ordnung	88
	Teilergebnishaushalt einschließlich Finanzplanung Teilhaushalt 2 Sicherheit und Ordnung	
	Teilfinanzhaushalt Teilhaushalt 2 Sicherheit und Ordnung	
18.	Teilhaushalt Produktbereich 12 Sicherheit und Ordnung	90
	Teilergebnishaushalt einschließlich Finanzplanung Produktbereich 12 Sicherheit und Ordnung	
	Teilfinanzhaushalt Produktbereich 12 Sicherheit und Ordnung	
19.	Teilhaushalt Produktgruppe 1220 Ordnungswesen - [THH 2]	92
	Teilergebnishaushalt einschließlich Finanzplanung Produktgruppe 1220 Ordnungswesen - [THH 2]	
	Teilfinanzhaushalt Produktgruppe 1220 Ordnungswesen - [THH 2]	
20.	Teilhaushalt Produktgruppe 1260 Brandschutz - [THH 2]	94
	Teilergebnishaushalt einschließlich Finanzplanung Produktgruppe 1260 Brandschutz - [THH 2]	
	Teilfinanzhaushalt Produktgruppe 1260 Brandschutz - [THH 2]	
	Einzeldarstellung der Investitionsmaßnahmen Produktgruppe 1260 Brandschutz - [THH 2]	
21.	Teilhaushalt 3 Schulen	98
	Teilergebnishaushalt einschließlich Finanzplanung Teilhaushalt 3 Schulen	
	Teilfinanzhaushalt Teilhaushalt 3 Schulen	
22.	Teilhaushalt Produktbereich 21 Schulträgeraufgaben	101
	Teilergebnishaushalt einschließlich Finanzplanung Produktbereich 21 Schulträgeraufgaben	
	Teilfinanzhaushalt Produktbereich 21 Schulträgeraufgaben	
23.	Teilhaushalt Kostenstelle 211000 Grundschule Burgweiler	104
	Teilergebnishaushalt einschließlich Finanzplanung Kostenstelle 211000 Grundschule Burgweiler	
	Teilfinanzhaushalt Kostenstelle 211000 Grundschule Burgweiler	
24.	Teilhaushalt Kostenstelle 211092 Reinhold-Frank-Schulzentrum Ostrachtal	106
	Teilergebnishaushalt einschließlich Finanzplanung Kostenstelle 211092 Reinhold-Frank-Schulzentrum Ostrachtal	

	Teilfinanzhaushalt Kostenstelle 211092 Reinhold-Frank-Schulzentrum Ostrachtal	
	Einzeldarstellung der Investitionsmaßnahmen Kostenstelle 211092 Reinhold-Frank-Schulzentrum Ostrachtal	
25.	<p>Teilhaushalt Produktgruppe 2140 Schülerbezogene Leistungen/ Mensa, Schulsozialarbeit - [THH 3]</p> <p>Teilergebnishaushalt einschließlich Finanzplanung Produktgruppe 2140 Schülerbezogene Leistungen/ Mensa, Schulsozialarbeit - [THH 3]</p> <p>Teilfinanzhaushalt Produktgruppe 2140 Schülerbezogene Leistungen/ Mensa, Schulsozialarbeit - [THH 3]</p>	112
26.	<p>Teilhaushalt 4 Sport, Kultur, und Soziales</p> <p>Teilergebnishaushalt einschließlich Finanzplanung Teilhaushalt 4 Sport, Kultur, und Soziales</p> <p>Teilfinanzhaushalt Teilhaushalt 4 Sport, Kultur, und Soziales</p>	114
27.	<p>Teilhaushalt Produktbereich 25 Museen, Archiv, Zoo</p> <p>Teilergebnishaushalt einschließlich Finanzplanung Produktbereich 25 Museen, Archiv, Zoo</p> <p>Teilfinanzhaushalt Produktbereich 25 Museen, Archiv, Zoo</p>	117
28.	<p>Teilhaushalt Produktgruppe 2520 Kommunale Museen - [THH 4]</p> <p>Teilergebnishaushalt einschließlich Finanzplanung Produktgruppe 2520 Kommunale Museen - [THH 4]</p> <p>Teilfinanzhaushalt Produktgruppe 2520 Kommunale Museen - [THH 4]</p> <p>Einzeldarstellung der Investitionsmaßnahmen Produktgruppe 2520 Kommunale Museen - [THH 4]</p>	119
29.	<p>Teilhaushalt Produktbereich 26 Theater, Konzerte, Musikschulen</p> <p>Teilergebnishaushalt einschließlich Finanzplanung Produktbereich 26 Theater, Konzerte, Musikschulen</p> <p>Teilfinanzhaushalt Produktbereich 26 Theater, Konzerte, Musikschulen</p>	122
30.	<p>Teilhaushalt Produktgruppe 2620 Musikpflege - [THH 4]</p> <p>Produktbeschreibung Produktgruppe 2620 Musikpflege - [THH 4]</p> <p>Teilergebnishaushalt einschließlich Finanzplanung Produktgruppe 2620 Musikpflege - [THH 4]</p> <p>Teilfinanzhaushalt Produktgruppe 2620 Musikpflege - [THH 4]</p>	124
31.	<p>Teilhaushalt Produktbereich 28 Sonstige Kulturpflege</p> <p>Teilergebnishaushalt einschließlich Finanzplanung Produktbereich 28 Sonstige Kulturpflege</p> <p>Teilfinanzhaushalt Produktbereich 28 Sonstige Kulturpflege</p>	127
32.	<p>Teilhaushalt Produktgruppe 2810 Sonstige Kulturpflege - [THH 4]</p> <p>Produktbeschreibung Produktgruppe 2810 Sonstige Kulturpflege - [THH 4]</p> <p>Teilergebnishaushalt einschließlich Finanzplanung Produktgruppe 2810 Sonstige Kulturpflege - [THH 4]</p> <p>Teilfinanzhaushalt Produktgruppe 2810 Sonstige Kulturpflege - [THH 4]</p> <p>Einzeldarstellung der Investitionsmaßnahmen Produktgruppe 2810 Sonstige Kulturpflege - [THH 4]</p>	129
33.	<p>Teilhaushalt Produktgruppe 2910 Förderung von Kirchengemeinden u. sonst. Religionsgemeinschaften - [THH 4]</p> <p>Produktbeschreibung Produktgruppe 2910 Förderung von Kirchengemeinden u. sonst. Religionsgemeinschaften - [THH 4]</p> <p>Teilergebnishaushalt einschließlich Finanzplanung Produktgruppe 2910 Förderung von Kirchengemeinden u. sonst. Religionsgemeinschaften - [THH 4]</p> <p>Teilfinanzhaushalt Produktgruppe 2910 Förderung von Kirchengemeinden u. sonst. Religionsgemeinschaften - [THH 4]</p> <p>Einzeldarstellung der Investitionsmaßnahmen Produktgruppe 2910 Förderung von Kirchengemeinden u. sonst. Religionsgemeinschaften - [THH 4]</p>	133

34.	Teilhaushalt Produktbereich 31 Soziale Hilfen Teilergebnishaushalt einschließlich Finanzplanung Produktbereich 31 Soziale Hilfen Teilfinanzhaushalt Produktbereich 31 Soziale Hilfen	137
35.	Teilhaushalt Produktgruppe 3140 Soziale Einrichtungen - [THH 4] Produktbeschreibung Produktgruppe 3140 Soziale Einrichtungen - [THH 4] Teilergebnishaushalt einschließlich Finanzplanung Produktgruppe 3140 Soziale Einrichtungen - [THH 4] Teilfinanzhaushalt Produktgruppe 3140 Soziale Einrichtungen - [THH 4]	139
36.	Teilhaushalt Produktgruppe 3180 Sonstige soziale Hilfen und Leistungen - [THH 4] Teilergebnishaushalt einschließlich Finanzplanung Produktgruppe 3180 Sonstige soziale Hilfen und Leistungen - [THH 4] Teilfinanzhaushalt Produktgruppe 3180 Sonstige soziale Hilfen und Leistungen - [THH 4] Einzeldarstellung der Investitionsmaßnahmen Produktgruppe 3180 Sonstige soziale Hilfen und Leistungen - [THH 4]	142
37.	Teilhaushalt Produktbereich 36 Kinder-, Jugend und Familienhilfe Teilergebnishaushalt einschließlich Finanzplanung Produktbereich 36 Kinder-, Jugend und Familienhilfe Teilfinanzhaushalt Produktbereich 36 Kinder-, Jugend und Familienhilfe	144
38.	Teilhaushalt Produktgruppe 3620 Allgemeine Förderung junger Menschen - [THH 4] Teilergebnishaushalt einschließlich Finanzplanung Produktgruppe 3620 Allgemeine Förderung junger Menschen - [THH 4] Teilfinanzhaushalt Produktgruppe 3620 Allgemeine Förderung junger Menschen - [THH 4] Einzeldarstellung der Investitionsmaßnahmen Produktgruppe 3620 Allgemeine Förderung junger Menschen - [THH 4]	147
39.	Teilhaushalt Produktgruppe 3630 Hilfen für junge Menschen und ihre Familien - [THH 4] Teilergebnishaushalt einschließlich Finanzplanung Produktgruppe 3630 Hilfen für junge Menschen und ihre Familien - [THH 4] Teilfinanzhaushalt Produktgruppe 3630 Hilfen für junge Menschen und ihre Familien - [THH 4]	150
40.	Teilhaushalt Kostenstelle 365000 Tageseinrichtungen für Kinder Teilergebnishaushalt einschließlich Finanzplanung Kostenstelle 365000 Tageseinrichtungen für Kinder Teilfinanzhaushalt Kostenstelle 365000 Tageseinrichtungen für Kinder Einzeldarstellung der Investitionsmaßnahmen Kostenstelle 365000 Tageseinrichtungen für Kinder	152
41.	Teilhaushalt Kostenstelle 365001 Kindergarten Bildungshaus Magenbuch Teilergebnishaushalt einschließlich Finanzplanung Kostenstelle 365001 Kindergarten Bildungshaus Magenbuch Teilfinanzhaushalt Kostenstelle 365001 Kindergarten Bildungshaus Magenbuch Einzeldarstellung der Investitionsmaßnahmen Kostenstelle 365001 Kindergarten Bildungshaus Magenbuch	155
42.	Teilhaushalt Kostenstelle 365002 Kindergarten Burgweiler Teilergebnishaushalt einschließlich Finanzplanung Kostenstelle 365002 Kindergarten Burgweiler Teilfinanzhaushalt Kostenstelle 365002 Kindergarten Burgweiler Einzeldarstellung der Investitionsmaßnahmen Kostenstelle 365002 Kindergarten Burgweiler	158
43.	Teilhaushalt Kostenstelle 365003 Kindergarten am Buchbühl	161

	Teilergebnishaushalt einschließlich Finanzplanung Kostenstelle 365003 Kindergarten am Buchbühl	
	Teilfinanzhaushalt Kostenstelle 365003 Kindergarten am Buchbühl	
	Einzeldarstellung der Investitionsmaßnahmen Kostenstelle 365003 Kindergarten am Buchbühl	
44.	Teilhaushalt Kostenstelle 365004 Waldkindergarten	164
	Teilergebnishaushalt einschließlich Finanzplanung Kostenstelle 365004 Waldkindergarten	
	Teilfinanzhaushalt Kostenstelle 365004 Waldkindergarten	
	Einzeldarstellung der Investitionsmaßnahmen Kostenstelle 365004 Waldkindergarten	
45.	Teilhaushalt Produktbereich 42 Sport und Bäder	167
	Teilergebnishaushalt einschließlich Finanzplanung Produktbereich 42 Sport und Bäder	
	Teilfinanzhaushalt Produktbereich 42 Sport und Bäder	
46.	Teilhaushalt Produktgruppe 4210 Förderung des Sports - [THH 4]	169
	Teilergebnishaushalt einschließlich Finanzplanung Produktgruppe 4210 Förderung des Sports - [THH 4]	
	Teilfinanzhaushalt Produktgruppe 4210 Förderung des Sports - [THH 4]	
	Einzeldarstellung der Investitionsmaßnahmen Produktgruppe 4210 Förderung des Sports - [THH 4]	
47.	Teilhaushalt Kostenstelle 424101 Buchbühlhalle	172
	Teilergebnishaushalt einschließlich Finanzplanung Kostenstelle 424101 Buchbühlhalle	
	Teilfinanzhaushalt Kostenstelle 424101 Buchbühlhalle	
	Einzeldarstellung der Investitionsmaßnahmen Kostenstelle 424101 Buchbühlhalle	
48.	Teilhaushalt Kostenstelle 424102 Stadion und Sportplätze	175
	Teilergebnishaushalt einschließlich Finanzplanung Kostenstelle 424102 Stadion und Sportplätze	
	Teilfinanzhaushalt Kostenstelle 424102 Stadion und Sportplätze	
	Einzeldarstellung der Investitionsmaßnahmen Kostenstelle 424102 Stadion und Sportplätze	
49.	Teilhaushalt 5 Bauen und Umwelt	178
	Teilergebnishaushalt einschließlich Finanzplanung Teilhaushalt 5 Bauen und Umwelt	
	Teilfinanzhaushalt Teilhaushalt 5 Bauen und Umwelt	
50.	Teilhaushalt Produktbereich 51 Räumliche Planung und Entwicklung	181
	Teilergebnishaushalt einschließlich Finanzplanung Produktbereich 51 Räumliche Planung und Entwicklung	
	Teilfinanzhaushalt Produktbereich 51 Räumliche Planung und Entwicklung	
51.	Teilhaushalt Produktgruppe 5110 Stadtentwicklung städtebaul. Planung Verkehrsplanung u. Stadterneuerung -[THH 5]	183
	Produktbeschreibung Produktgruppe 5110 Stadtentwicklung städtebaul. Planung Verkehrsplanung u. Stadterneuerung -[THH 5]	
	Teilergebnishaushalt einschließlich Finanzplanung Produktgruppe 5110 Stadtentwicklung städtebaul. Planung Verkehrsplanung u. Stadterneuerung -[THH 5]	
	Teilfinanzhaushalt Produktgruppe 5110 Stadtentwicklung städtebaul. Planung Verkehrsplanung u. Stadterneuerung -[THH 5]	
	Einzeldarstellung der Investitionsmaßnahmen Produktgruppe 5110 Stadtentwicklung städtebaul. Planung Verkehrsplanung u. Stadterneuerung -[THH 5]	
52.	Teilhaushalt Produktbereich 52 Bauen und Wohnen	187

	Teilergebnishaushalt einschließlich Finanzplanung Produktbereich 52 Bauen und Wohnen	
	Teilfinanzhaushalt Produktbereich 52 Bauen und Wohnen	
53.	Teilhaushalt Produktgruppe 5210 Bauordnung - [THH 5]	189
	Teilergebnishaushalt einschließlich Finanzplanung Produktgruppe 5210 Bauordnung - [THH 5]	
	Teilfinanzhaushalt Produktgruppe 5210 Bauordnung - [THH 5]	
54.	Teilhaushalt Produktgruppe 5310 Elektrizitätsversorgung - [THH 5]	191
	Teilergebnishaushalt einschließlich Finanzplanung Produktgruppe 5310 Elektrizitätsversorgung - [THH 5]	
	Teilfinanzhaushalt Produktgruppe 5310 Elektrizitätsversorgung - [THH 5]	
55.	Teilhaushalt Kostenstelle 531001 Photovoltaikanlage Vereinsscheune Burgweiler	193
	Teilergebnishaushalt einschließlich Finanzplanung Kostenstelle 531001 Photovoltaikanlage Vereinsscheune Burgweiler	
	Teilfinanzhaushalt Kostenstelle 531001 Photovoltaikanlage Vereinsscheune Burgweiler	
56.	Teilhaushalt Kostenstelle 531002 Photovoltaikanlage Bauhof	195
	Teilergebnishaushalt einschließlich Finanzplanung Kostenstelle 531002 Photovoltaikanlage Bauhof	
	Teilfinanzhaushalt Kostenstelle 531002 Photovoltaikanlage Bauhof	
57.	Teilhaushalt Produktgruppe 5320 Gasversorgung - [THH 5]	197
	Teilergebnishaushalt einschließlich Finanzplanung Produktgruppe 5320 Gasversorgung - [THH 5]	
	Teilfinanzhaushalt Produktgruppe 5320 Gasversorgung - [THH 5]	
58.	Teilhaushalt Produktgruppe 5360 Telekommunikationseinrichtungen/ DSL - [THH 5]	199
	Teilergebnishaushalt einschließlich Finanzplanung Produktgruppe 5360 Telekommunikationseinrichtungen/ DSL - [THH 5]	
	Teilfinanzhaushalt Produktgruppe 5360 Telekommunikationseinrichtungen/ DSL - [THH 5]	
	Einzeldarstellung der Investitionsmaßnahmen Produktgruppe 5360 Telekommunikationseinrichtungen/ DSL - [THH 5]	
59.	Teilhaushalt Produktgruppe 5370 Abfallwirtschaft/ Geschirrmobil/ Recyclinghof - [THH 5]	208
	Teilergebnishaushalt einschließlich Finanzplanung Produktgruppe 5370 Abfallwirtschaft/ Geschirrmobil/ Recyclinghof - [THH 5]	
	Teilfinanzhaushalt Produktgruppe 5370 Abfallwirtschaft/ Geschirrmobil/ Recyclinghof - [THH 5]	
60.	Teilhaushalt Produktbereich 54 Verkehrsflächen und -anlagen, ÖPNV	210
	Teilergebnishaushalt einschließlich Finanzplanung Produktbereich 54 Verkehrsflächen und -anlagen, ÖPNV	
	Teilfinanzhaushalt Produktbereich 54 Verkehrsflächen und -anlagen, ÖPNV	
61.	Teilhaushalt Produktgruppe 5410 Gemeindestraßen - [THH 5]	212
	Teilergebnishaushalt einschließlich Finanzplanung Produktgruppe 5410 Gemeindestraßen - [THH 5]	
	Teilfinanzhaushalt Produktgruppe 5410 Gemeindestraßen - [THH 5]	
	Einzeldarstellung der Investitionsmaßnahmen Produktgruppe 5410 Gemeindestraßen - [THH 5]	
62.	Teilhaushalt Kostenstelle 541001 Straßenbeleuchtung	231
	Teilergebnishaushalt einschließlich Finanzplanung Kostenstelle 541001 Straßenbeleuchtung	
	Teilfinanzhaushalt Kostenstelle 541001 Straßenbeleuchtung	

	Einzeldarstellung der Investitionsmaßnahmen Kostenstelle 541001 Straßenbeleuchtung	
63.	<p>Teilhaushalt Produktgruppe 5450 Straßenreinigung und Winterdienst - [THH 5]</p> <p>Teilergebnishaushalt einschließlich Finanzplanung Produktgruppe 5450 Straßenreinigung und Winterdienst - [THH 5]</p> <p>Teilfinanzhaushalt Produktgruppe 5450 Straßenreinigung und Winterdienst - [THH 5]</p> <p>Einzeldarstellung der Investitionsmaßnahmen Produktgruppe 5450 Straßenreinigung und Winterdienst - [THH 5]</p>	235
64.	<p>Teilhaushalt Kostenstelle 547000 Bürgerbus</p> <p>Teilergebnishaushalt einschließlich Finanzplanung Kostenstelle 547000 Bürgerbus</p> <p>Teilfinanzhaushalt Kostenstelle 547000 Bürgerbus</p>	237
65.	<p>Teilhaushalt Kostenstelle 547001 E-Bürgerauto/ E-Ladesäulen</p> <p>Teilergebnishaushalt einschließlich Finanzplanung Kostenstelle 547001 E- Bürgerauto/ E-Ladesäulen</p> <p>Teilfinanzhaushalt Kostenstelle 547001 E-Bürgerauto/ E-Ladesäulen</p> <p>Einzeldarstellung der Investitionsmaßnahmen Kostenstelle 547001 E-Bürgerauto/ E-Ladesäulen</p>	239
66.	<p>Teilhaushalt Kostenstelle 547002 Buswarteallen</p> <p>Teilergebnishaushalt einschließlich Finanzplanung Kostenstelle 547002 Buswarteallen</p> <p>Teilfinanzhaushalt Kostenstelle 547002 Buswarteallen</p> <p>Einzeldarstellung der Investitionsmaßnahmen Kostenstelle 547002 Buswarteallen</p>	242
67.	<p>Teilhaushalt Produktbereich 55 Natur- und Landschaftspflege, Friedhofswesen</p> <p>Teilergebnishaushalt einschließlich Finanzplanung Produktbereich 55 Natur- und Landschaftspflege, Friedhofswesen</p> <p>Teilfinanzhaushalt Produktbereich 55 Natur- und Landschaftspflege, Friedhofswesen</p>	245
68.	<p>Teilhaushalt Produktgruppe 5510 Öffentliches Grün Landschaftsbau - [THH 5]</p> <p>Teilergebnishaushalt einschließlich Finanzplanung Produktgruppe 5510 Öffentliches Grün Landschaftsbau - [THH 5]</p> <p>Teilfinanzhaushalt Produktgruppe 5510 Öffentliches Grün Landschaftsbau - [THH 5]</p> <p>Einzeldarstellung der Investitionsmaßnahmen Produktgruppe 5510 Öffentliches Grün Landschaftsbau - [THH 5]</p>	248
69.	<p>Teilhaushalt Produktgruppe 5520 Gewässerschutz Öffentl Gewässer Wasserb Anlagen - [THH 5]</p> <p>Produktbeschreibung Produktgruppe 5520 Gewässerschutz Öffentl Gewässer Wasserb Anlagen - [THH 5]</p> <p>Teilergebnishaushalt einschließlich Finanzplanung Produktgruppe 5520 Gewässerschutz Öffentl Gewässer Wasserb Anlagen - [THH 5]</p> <p>Teilfinanzhaushalt Produktgruppe 5520 Gewässerschutz Öffentl Gewässer Wasserb Anlagen - [THH 5]</p> <p>Einzeldarstellung der Investitionsmaßnahmen Produktgruppe 5520 Gewässerschutz Öffentl Gewässer Wasserb Anlagen - [THH 5]</p>	251
70.	<p>Teilhaushalt Produktgruppe 5530 Friedhofs- und Bestattungswesen - [THH 5]</p> <p>Teilergebnishaushalt einschließlich Finanzplanung Produktgruppe 5530 Friedhofs- und Bestattungswesen - [THH 5]</p> <p>Teilfinanzhaushalt Produktgruppe 5530 Friedhofs- und Bestattungswesen - [THH 5]</p> <p>Einzeldarstellung der Investitionsmaßnahmen Produktgruppe 5530 Friedhofs- und Bestattungswesen - [THH 5]</p>	255
71.	Teilhaushalt Produktgruppe 5540 Naturschutz und Landschaftspflege - [THH 5]	258

	Produktbeschreibung Produktgruppe 5540 Naturschutz und Landschaftspflege - [THH 5]	
	Teilergebnishaushalt einschließlich Finanzplanung Produktgruppe 5540 Naturschutz und Landschaftspflege - [THH 5]	
	Teilfinanzhaushalt Produktgruppe 5540 Naturschutz und Landschaftspflege - [THH 5]	
	Einzeldarstellung der Investitionsmaßnahmen Produktgruppe 5540 Naturschutz und Landschaftspflege - [THH 5]	
72.	Teilhaushalt Produktgruppe 5550 Forstwirtschaft - [THH 5]	262
	Produktbeschreibung Produktgruppe 5550 Forstwirtschaft - [THH 5]	
	Teilergebnishaushalt einschließlich Finanzplanung Produktgruppe 5550 Forstwirtschaft - [THH 5]	
	Teilfinanzhaushalt Produktgruppe 5550 Forstwirtschaft - [THH 5]	
	Einzeldarstellung der Investitionsmaßnahmen Produktgruppe 5550 Forstwirtschaft - [THH 5]	
73.	Teilhaushalt Produktgruppe 5551 Landwirtschaft - [THH 5]	266
	Teilergebnishaushalt einschließlich Finanzplanung Produktgruppe 5551 Landwirtschaft - [THH 5]	
	Teilfinanzhaushalt Produktgruppe 5551 Landwirtschaft - [THH 5]	
	Einzeldarstellung der Investitionsmaßnahmen Produktgruppe 5551 Landwirtschaft - [THH 5]	
74.	Teilhaushalt 6 Wirtschaft und Tourismus	268
	Teilergebnishaushalt einschließlich Finanzplanung Teilhaushalt 6 Wirtschaft und Tourismus	
	Teilfinanzhaushalt Teilhaushalt 6 Wirtschaft und Tourismus	
75.	Teilhaushalt Produktbereich 57 Wirtschaft und Tourismus	270
	Teilergebnishaushalt einschließlich Finanzplanung Produktbereich 57 Wirtschaft und Tourismus	
	Teilfinanzhaushalt Produktbereich 57 Wirtschaft und Tourismus	
76.	Teilhaushalt Kostenstelle 573001 Weithartsaal Einhart	272
	Teilergebnishaushalt einschließlich Finanzplanung Kostenstelle 573001 Weithartsaal Einhart	
	Teilfinanzhaushalt Kostenstelle 573001 Weithartsaal Einhart	
77.	Teilhaushalt Kostenstelle 573002 Riedhalle Burgweiler	274
	Teilergebnishaushalt einschließlich Finanzplanung Kostenstelle 573002 Riedhalle Burgweiler	
	Teilfinanzhaushalt Kostenstelle 573002 Riedhalle Burgweiler	
78.	Teilhaushalt Kostenstelle 573003 Dorfgemeinschaftshaus Jettkofen	276
	Teilergebnishaushalt einschließlich Finanzplanung Kostenstelle 573003 Dorfgemeinschaftshaus Jettkofen	
	Teilfinanzhaushalt Kostenstelle 573003 Dorfgemeinschaftshaus Jettkofen	
	Einzeldarstellung der Investitionsmaßnahmen Kostenstelle 573003 Dorfgemeinschaftshaus Jettkofen	
79.	Teilhaushalt Kostenstelle 573004 Dorfgemeinschaftshaus Wangen	278
	Teilergebnishaushalt einschließlich Finanzplanung Kostenstelle 573004 Dorfgemeinschaftshaus Wangen	
	Teilfinanzhaushalt Kostenstelle 573004 Dorfgemeinschaftshaus Wangen	
80.	Teilhaushalt Kostenstelle 573005 Dorfgemeinschaftshaus Einhart	280
	Teilergebnishaushalt einschließlich Finanzplanung Kostenstelle 573005 Dorfgemeinschaftshaus Einhart	
	Teilfinanzhaushalt Kostenstelle 573005 Dorfgemeinschaftshaus Einhart	

81.	Teilhaushalt Kostenstelle 573006 Dorfgemeinschaftshaus Laubbach / Unterweiler Teilergebnishaushalt einschließlich Finanzplanung Kostenstelle 573006 Dorfgemeinschaftshaus Laubbach / Unterweiler Teilfinanzhaushalt Kostenstelle 573006 Dorfgemeinschaftshaus Laubbach / Unterweiler	282
82.	Teilhaushalt Kostenstelle 573007 Dorfgemeinschaftshaus Tafertsweiler Teilergebnishaushalt einschließlich Finanzplanung Kostenstelle 573007 Dorfgemeinschaftshaus Tafertsweiler Teilfinanzhaushalt Kostenstelle 573007 Dorfgemeinschaftshaus Tafertsweiler Einzeldarstellung der Investitionsmaßnahmen Kostenstelle 573007 Dorfgemeinschaftshaus Tafertsweiler Einzeldarstellung der Investitionsmaßnahmen Kostenstelle 573007 Dorfgemeinschaftshaus Tafertsweiler Einzeldarstellung der Investitionsmaßnahmen Kostenstelle 573007 Dorfgemeinschaftshaus Tafertsweiler Einzeldarstellung der Investitionsmaßnahmen Kostenstelle 573007 Dorfgemeinschaftshaus Tafertsweiler	284
83.	Teilhaushalt Kostenstelle 573008 Vereinsseune Burgweiler Teilergebnishaushalt einschließlich Finanzplanung Kostenstelle 573008 Vereinsseune Burgweiler Teilfinanzhaushalt Kostenstelle 573008 Vereinsseune Burgweiler	286
84.	Teilhaushalt Kostenstelle 573009 Dorfgemeinschaftshaus Spöck Teilergebnishaushalt einschließlich Finanzplanung Kostenstelle 573009 Dorfgemeinschaftshaus Spöck Teilfinanzhaushalt Kostenstelle 573009 Dorfgemeinschaftshaus Spöck Einzeldarstellung der Investitionsmaßnahmen Kostenstelle 573009 Dorfgemeinschaftshaus Spöck	288
85.	Teilhaushalt Kostenstelle 573010 Dorfgemeinschaftshaus Levertswiler Teilergebnishaushalt einschließlich Finanzplanung Kostenstelle 573010 Dorfgemeinschaftshaus Levertswiler Teilfinanzhaushalt Kostenstelle 573010 Dorfgemeinschaftshaus Levertswiler	291
86.	Teilhaushalt Kostenstelle 573011 Dorfgemeinschaftshaus Kalkreute Teilergebnishaushalt einschließlich Finanzplanung Kostenstelle 573011 Dorfgemeinschaftshaus Kalkreute Teilfinanzhaushalt Kostenstelle 573011 Dorfgemeinschaftshaus Kalkreute	293
87.	Teilhaushalt Produktgruppe 5750 Tourismus/ Wirtschaftsförderung - [THH 6] Produktbeschreibung Produktgruppe 5750 Tourismus/ Wirtschaftsförderung - [THH 6] Teilergebnishaushalt einschließlich Finanzplanung Produktgruppe 5750 Tourismus/ Wirtschaftsförderung - [THH 6] Teilfinanzhaushalt Produktgruppe 5750 Tourismus/ Wirtschaftsförderung - [THH 6] Einzeldarstellung der Investitionsmaßnahmen Produktgruppe 5750 Tourismus/ Wirtschaftsförderung - [THH 6]	295
88.	Teilhaushalt 7 Allgemeine Finanzwirtschaft Teilergebnishaushalt einschließlich Finanzplanung Teilhaushalt 7 Allgemeine Finanzwirtschaft Teilfinanzhaushalt Teilhaushalt 7 Allgemeine Finanzwirtschaft	300
89.	Teilhaushalt Produktbereich 61 Allgemeine Finanzwirtschaft Teilergebnishaushalt einschließlich Finanzplanung Produktbereich 61 Allgemeine Finanzwirtschaft Teilfinanzhaushalt Produktbereich 61 Allgemeine Finanzwirtschaft	302

90.	Teilhaushalt Produktgruppe 6110 Steuern, allgemeine Zuweisungen, allg. Umlagen - [THH 7]	304
	Produktbeschreibung Produktgruppe 6110 Steuern, allgemeine Zuweisungen, allg. Umlagen - [THH 7]	
	Teilergebnishaushalt einschließlich Finanzplanung Produktgruppe 6110 Steuern, allgemeine Zuweisungen, allg. Umlagen - [THH 7]	
	Teilfinanzhaushalt Produktgruppe 6110 Steuern, allgemeine Zuweisungen, allg. Umlagen - [THH 7]	
91.	Teilhaushalt Produktgruppe 6120 Sonstige allgemeine Finanzwirtschaft - [THH 7]	307
	Produktbeschreibung Produktgruppe 6120 Sonstige allgemeine Finanzwirtschaft - [THH 7]	
	Teilergebnishaushalt einschließlich Finanzplanung Produktgruppe 6120 Sonstige allgemeine Finanzwirtschaft - [THH 7]	
	Teilfinanzhaushalt Produktgruppe 6120 Sonstige allgemeine Finanzwirtschaft - [THH 7]	
92.	Stellenplan	310
93.	Voraussichtliche Entwicklung der Liquidität	317
94.	Übersicht über die aus VE's voraussichtlich fällig werdenden Auszahlungen	318
95.	Übersicht über den voraussichtlichen Stand der Rücklagen	319
96.	Übersicht über den voraussichtlichen Stand der Rückstellungen	320
97.	Übersicht über den voraussichtlichen Stand der Schulden (einschl. Kassenkredite)	321
98.	Vermögensübersicht	323
99.	Kennzahlen zur Beurteilung der finanziellen Leistungsfähigkeit	324
100.	Investitionsprogramm	325
101.	Investitionsprogramm 2020 bis 2024	396
102.	Berechnung der Finanzzuweisungen	402
103.	Wirtschaftsplan des Eigenbetriebes Wasserversorgung	407
104.	Wirtschaftsplan des Eigenbetriebes Abwasserbeseitigung	428

Haushaltssatzung für das Haushaltsjahr 2021

Auf Grund von § 79 der Gemeindeordnung für Baden-Württemberg hat der Gemeinderat am 17. Mai 2021 die folgende Haushaltssatzung für das Haushaltsjahr 2021 beschlossen:

§ 1 Ergebnishaushalt und Finanzhaushalt

Der Haushaltsplan wird festgesetzt

1. im Ergebnishaushalt mit den folgenden Beträgen	EUR
1.1 Gesamtbetrag der ordentlichen Erträge von	15.295.000,00
1.2 Gesamtbetrag der ordentlichen Aufwendungen von	-16.396.810,00
1.3 Veranschlagtes ordentliches Ergebnis (Saldo aus 1.1 und 1.2) von	-1.101.810,00
1.4 Gesamtbetrag der außerordentlichen Erträge von	0,00
1.5 Gesamtbetrag der außerordentlichen Aufwendungen von	0,00
1.6 Veranschlagtes Sonderergebnis (Saldo aus 1.4 und 1.5) von	0,00
1.7 Veranschlagtes Gesamtergebnis (Summe aus 1.3 und 1.6) von	-1.101.810,00
2. im Finanzhaushalt mit den folgenden Beträgen	
2.1 Gesamtbetrag der Einzahlungen aus laufender Verwaltungstätigkeit von	14.470.100,00
2.2 Gesamtbetrag der Auszahlungen aus laufender Verwaltungstätigkeit von	-13.871.110,00
2.3 Zahlungsmittelüberschuss /-bedarf des Ergebnishaushalts (Saldo aus 2.1 und 2.2) von	598.990,00
2.4 Gesamtbetrag der Einzahlungen aus Investitionstätigkeit von	4.787.000,00
2.5 Gesamtbetrag der Auszahlungen aus Investitionstätigkeit von	-6.613.000,00
2.6 Veranschlagter Finanzierungsmittelüberschuss /-bedarf aus Investitionstätigkeit (Saldo aus 2.4 und 2.5) von	-1.826.000,00
2.7 Veranschlagter Finanzierungsmittelüberschuss /-bedarf (Saldo aus 2.3 und 2.6) von	-1.227.010,00
2.8 Gesamtbetrag der Einzahlungen aus Finanzierungstätigkeit von	515.000,00
2.9 Gesamtbetrag der Auszahlungen aus Finanzierungstätigkeit von	-23.000,00
2.10 Veranschlagter Finanzierungsmittelüberschuss /-bedarf aus Finanzierungstätigkeit (Saldo aus 2.8 und 2.9) von	492.000,00
2.11 Veranschlagte Änderung des Finanzierungsmittelbestands, Saldo des Finanzhaushalts (Saldo aus 2.7 und 2.10) von	-735.010,00

§ 2 Kreditermächtigung

Der Gesamtbetrag der vorgesehenen Kreditaufnahmen für Investitionen und Investitionsfördermaßnahmen wird festgesetzt auf **515.000,00 €**

§ 3 Verpflichtungsermächtigungen

Der Gesamtbetrag der vorgesehenen Ermächtigungen zum Eingehen von Verpflichtungen, die künftige Haushaltsjahre mit Auszahlungen für Investitionen und Investitionsförderungsmaßnahmen (Verpflichtungsermächtigungen), wird festgesetzt auf **0,00 €**

§ 4 Kassenkredite

Der Höchstbetrag der Kassenkredite wird festgesetzt auf	2.200.000,00 €
davon entfallen auf den Gemeindehaushalt	1.400.000,00 €
davon entfallen auf den Eigenbetrieb Wasserversorgung	300.000,00 €
davon entfallen auf den Eigenbetrieb Abwasserbeseitigung	500.000,00 €

Hinweis:

Eine etwaige Verletzung von Verfahrens- und Formvorschriften der Gemeindeordnung für Baden-Württemberg (GemO) oder aufgrund der GemO beim Zustandekommen dieser Satzung wird nach § 4 Abs. 4 GemO unbeachtlich, wenn sie nicht schriftlich innerhalb eines Jahres seit Bekanntmachung dieser Satzung gegenüber der Gemeinde Ostrach geltend gemacht worden ist. Der Sachverhalt, der die Verletzung begründen soll, ist zu bezeichnen. Dies gilt nicht, wenn die Vorschriften über die Öffentlichkeit der Sitzung, die Genehmigung oder die Bekanntmachung der Satzung verletzt worden ist.

Ausgefertigt!

Ostrach, den 17. Mai 2021


Schulz
Bürgermeister





V O R B E R I C H T

zum Haushaltsplan

2 0 2 1

gemäß § 1 Abs. 3 GemHVO

Vorbericht zum Haushaltsplan 2 0 2 1

gem. § 1 Abs. 3 und § 6 GemHVO

1. Rückblick auf das Haushaltsjahr 2020

Der Gemeinderat der Gemeinde Ostrach hat in seiner Sitzung am 20.07.2020 die Haushaltssatzung mit Haushaltsplan für das Haushaltsjahr 2020 beschlossen. Dem Beschluss sind umfangreiche Beratungen vorausgegangen. Das Landratsamt Sigmaringen hat der Haushaltssatzung 2020 die Rechtmäßigkeit bestätigt und die notwendigen Genehmigungen mit Erlass vom 02.10.2020 erteilt.

Im Zuge des Vollzugs haben sich einige erforderliche Veränderungen der Planung ergeben.

Ausgangslage im **Ergebnishaushalt** war bei der Verabschiedung des Haushaltsplans 2020 ein negatives Gesamtergebnis von **-1.153.850 €**.

Im Laufe des Haushaltsvollzugs haben sich teilweise sehr erfreuliche Verbesserungen der Einnahmesituation ergeben, so u.a. nennenswerte Verbesserungen dem Gemeindeanteil an der Einkommenssteuer (+63.000 €), dem Anteil an der Umsatzsteuer (+43.000), bei der Vergnügungssteuer (+28.700 €) und dem Finanzausgleich (+158.400 € bei den Schlüsselzuweisungen). Ebenso gab es Zuwächse durch die Gewerbesteuer-Kompensationszahlung des Bundes (+721.551,60 €) und die Corona-Soforthilfen des Landes (+80.515). Dem stehen verschiedene Mehrbelastungen bei den Unterhaltungsaufwendungen für gemeindeeigene Grundstücke und Gebäude (+240.000 €) gegenüber. Unter Berücksichtigung aller Verbesserungen und der Mehrbelastungen ergab sich „unter dem Strich“ eine Verbesserung um erfreuliche 735.000 €. Diese ergab sich aus zusätzlichen Erträgen von 1.096.000 € und Mehrauswendungen in Höhe von 361.000 €. Dies bedeutet, dass anstelle des negativen Gesamtergebnisses im Ergebnishaushalt von -1.153.850 € laut ursprünglicher Haushaltsplanung sich ein voraussichtliches negatives Ergebnis in Höhe von -418.850 € ergeben wird. Dies ist erfreulich, dass der Ergebnishaushalt im Hinblick auf die zu erwirtschaftenden Abschreibungen in der Doppik deutlich positiver abschließen wird. Das veränderte Ergebnis ergibt sich aus einem voraussichtlichen Volumen von 16.001.090 € Einnahmen und 16.419.940 € an Ausgaben.

2. Haushaltsjahr 2021 mit Blick auf den Finanzplanungszeitraum 2020-2024

2.1 Chronologie und Grundlagen der Planung

- Veröffentlichung des „Haushaltserlasses 202“ durch das Ministerium für Finanzen und Wirtschaft Baden-Württemberg am 14.10.2020
- Veröffentlichung der Anpassung der Orientierungsdaten auf Basis der Ergebnisseder November-Steuerschätzung vom 16.11.2020 durch das Ministerium für Finanzen und Wirtschaft am 20.05.2020

- Auf der Basis des Haushaltserlasses und der Auswirkungen der November-
- Steuerschätzung sowie der ab 2021 geänderten Schlüsselzahlen wurden die Rahmendaten für das Jahr 2021 im Ergebnishaushalt, insbesondere bei den Berechnungen im Rahmen des kommunalen Finanzausgleichs (siehe Anlage 10 zum Haushaltsplan) aufgestellt. Angesichts der teilweisen Prognosen auf die sich eingetrübte Wirtschaftsentwicklung insbesondere auch infolge der Corona-Krise wurde für die weitere Entwicklung in den Finanzplanungsjahren 2022-2024 Zurückhaltung geübt. Auf Grundlage der Planzahlen 2021 wurde für die Folgejahre eine vorsichtige Steigerungsrate bei den Einnahmen und Ausgaben von 1,5 % bis 2,5 % jährlich angenommen.
- Der Gemeinderat Ostrach und die Ortschaftsräte der acht Ortschaften haben sich in vielen Sitzungen mit den anstehenden Aufgaben und Vorhaben, insbesondere im investiven Bereich beschäftigt. Die Ergebnisse und die Überlegungen für die Folgejahre sind in das Investitionsprogramm eingeflossen, was wiederum die Grundlage für die Einzahlungen und Auszahlungen aus Investitionstätigkeit im Finanzhaushalt sind.
- Auf vorstehender Basis wurde der Haushaltsplan 2021 und die Finanzplanung für die Jahre 2022-2024 erstellt.

2.2 Fazit, Schwerpunkte und Ausblick -Kurzzusammenstellung Haushalt 2021

Die Gemeinde Ostrach hat zum 01.01.2019 ihre Haushaltswirtschaft vom lange bewährten und eingeübten Buchungsstil der Kameralistik auf das Neue Kommunale Haushalts- und Rechnungswesen (NKHR), die sog. Kommunale Doppik, umgestellt. Eine Pflicht zur Umstellung bis spätestens 2020 für alle Kommunen in Baden-Württemberg war Vorgabe des Landesgesetzgebers. Von daher liegen seit dem Planjahr 2019 die Haushaltspläne der Gemeinde Ostrach in doppischer Form vor. Hinzu kommt, dass zusätzlich zum 01.01.2017 die Finanzwesen-Software vom bisherigen Programm KIRP auf das neue Programm KFN/Infoma umgestellt wurde. Diese Umstellungsprozesse benötigen sehr viel Zeit und Geld, insbesondere in einer Flächengemeinde wie Ostrach. Hier gilt es für Gemeinderat und Verwaltung, sich an die neue Systematik, aber auch an das veränderte Layout des Haushaltsplanes zu gewöhnen. Die Aufstellung der vorgeschriebenen und auch notwendigen Eröffnungsbilanz als wesentliche Grundlage für die Abschreibungen und Auflösungen der gebildeten Sonderposten wird sich bis voraussichtlich ins Jahr 2022 hinziehen. Notwendig dazu ist der Jahresabschluss 2018 mit den maßgeblichen Werten u.a. des Anlagevermögens, der Verbindlichkeiten und der Forderungen. Es muss nochmals betont werden, dass die Arbeiten der Vermögensbewertung und auch das Zusammenspiel bzw. die Eingabe in die neue Software sehr aufwändig sind. Hinzu kommt, dass alle diese Arbeiten von den zuständigen Mitarbeitern der Finanzverwaltung neben dem üblichen Tagesgeschäft erledigt werden. Sobald die Eröffnungsbilanz vorliegt, wird sie im Gemeinderat behandelt werden.

Während die zahlungsorientierte Darstellungsform der Kameralistik lediglich Geldflüsse abbildet, werden im NKHR die Veranschlagung und Buchung des Ressourcenverbrauchs (Aufwand und Ertrag) abgebildet. So berücksichtigt das NKHR beispielsweise auch Abschreibungen, die zwar einen Aufwand darstellen, aber nicht unmittelbar zur Auszahlung führen. Dadurch sollen verbrauchte Ressourcen periodengerecht ausgeglichen werden (Ressourcenverbrauchskonzept) und eine intergenerative Gerechtigkeit entstehen. Diese ist darauf gerichtet, dass jede Generation die von ihr verbrauchten Ressourcen mittels Entgelten, Abgaben oder sonstigen Erträgen wieder ersetzt.

Haushaltsplan 2021 der Gemeinde Ostrach

Bei einer Flächengemeinde wie Ostrach war zu erwarten, dass der Haushaltsausgleich im „NKHR-Einstiegsjahr“ und wohl auch in den Folgejahren nicht zu erreichen sein wird. Die Planung für das Jahre 2019, 2020, 2021 und die Finanzplanungsjahre 2022-2024 sieht deshalb jeweils die Ausweisung eines Fehlbetrages und den Vortrag auf die Folgejahre vor. Es ist absehbar, dass diese im Rahmen der gesetzlichen Vorschriften mit dem Basiskapital verrechnet werden müssen. Dessen ungefähre Höhe ist nachfolgend ersichtlich. Der Gemeinde Ostrach bleibt keine andere Wahl, als sich im Moment noch auf eine Übergangsregelung zu berufen. Nur so kann der Haushaltsausgleich nach den Regeln des NKHR dargestellt werden. Der Gemeinde wird durch das NKHR deutlich aufgezeigt, dass sie von ihrer Substanz lebte.

Der erste vorläufige Entwurf einer Eröffnungsbilanz der Gemeinde mit Werten zum Stichtag 31.12.2017 sieht wie folgt aus:

<u>Aktiva</u>		<u>Passiva</u>	
Anlagenvermögen	78.712.913,45 €	Basiskapital	67.239,217,87 €
		Sonderposten	10.920.735,58 €
		Verbl. aus Darlehen	<u>552.960,00 €</u>
Summe Aktiva	78.712.913,45 €	Summe Passiva	78.712.913,45 €

Auf der Grundlage dieser Ausgangsbasis und im Zusammenwirken mit der Kommunalaufsicht muss sich die Gemeinde im Rahmen eines Konzepts zur nachhaltigen Verbesserung des Haushaltsausgleichs auf den Weg machen, die Weichenstellungen vorzunehmen, um langfristig ausgeglichene Ergebnishaushalte zu erreichen, was in der jetzigen Planung nicht gelungen ist. Der Gemeinderat hat dazu eine Haushaltskommission ins Leben gerufen, die in vielen Sitzungen die notwendigen Weichenstellungen im Einnahmen- und Ausgabenbereich vornimmt. Aufgrund dieser Beratungen hat der Gemeinderat folgende Maßnahmen beschlossen, die zum 01.01.2021 wirksam werden:

-Erhöhung der Hebesätze bei der Grundsteuer A von 340 auf 430 v.H. mit Mehreinnahmen von rd.	42.000 €
-Erhöhung der Hebesätze bei der Grundsteuer B von 330 auf 430 v.H. mit Mehreinnahmen von rd.	226.000 €
-Erhöhung der Hebesätze bei der Gewerbesteuer von 340 auf 350 v.H. mit Mehreinnahmen in den Folgejahren von rd.	88.000 €
-Erhöhung der Steuersätze bei der Hundesteuer mit Mehreinnahmen von rd.	13.000 €
-Erhöhung der Steuersätze bei der Vergnügungssteuer mit Mehreinnahmen von rd.	19.400 €

Daneben wirken sich die die weitere Beschlüsse gem. nachfolgender Übersicht zu Einsparungen usw. aus:

Haushaltsplan 2021 der Gemeinde Ostrach

Entscheidungen der Sitzung der Verwaltung vom 05.05.2021 zum Entwurf des Ergebnishaushaltes 2021

Seite	Sachkonto	Produktgruppe	Beschreibung	Ertrags- und Aufwandsarten	Einsparung Betrag	Bemerkung
47	3411000	1124	Grundstücks- u. Gebäudemanagement	Mieten und Pachten	700,00 €	Erhöhung Miete Hausmeisterwohnung ab 06/2021
47	3411000	1124	Grundstücks- u. Gebäudemanagement	Mieten und Pachten	1.800,00 €	Erhöhung Miete Maschinenrum ab 06/2021
47	3411000	1124	Grundstücks- u. Gebäudemanagement	Mieten und Pachten	3.850,00 €	Vermietung Wohnung Grundschule Burgweiler ab 06/2021
47	3411000	1124	Grundstücks- u. Gebäudemanagement	Mieten und Pachten	2.300,00 €	Erhöhung Miete Wohnhauer "Im Grund" ab 09/2021
113	3321000	2140	Schülerbezogene Leistungen/ Mensa	Eigenanteil Mittagessen	3.000,00 €	Kürzung des Essenszuschuss um 75 % für 4 Monate
113	3321000	2140	Schülerbezogene Leistungen/ Mensa	Eigenanteil Mittagessen	-16.800,00 €	Reduzierung wegen Corona
255	3321000	5370	Geschirrmobil	Benutzungsgebühren	- 4.200,00 €	Reduzierung wegen Corona, Erhöhung der Benutzungsgebühren um 20 %
264	3461000	5410	Gemeindestraßen	Verkehrsübungsplatz	1.000,00 €	Einnahmen von andren Kommunen
Veränderung Planansätze Einnahmen					- 8.350,00 €	

Entscheidungen der Sitzung der Verwaltung vom 05.05.2021 zum Entwurf des Ergebnishaushaltes 2021

28	4271000	1110	Steuerung/ Gemeindeorgane	Repräsentationsartikel	- 5.750,00 €	-25 % vom Ansatz 2021
28	4271001	1110	Steuerung/ Gemeindeorgane	Partnerschaft	- 5.500,00 €	Reduzierung wegen Corona
33	4231000	111100	Organisation u. Dokumentation kommunaler Willensbildung/ Hauptamt	Mieten und Pachten	- 1.000,00 €	Kündigung EG Haus Ortman
34	4431000	1111	Organisation u. Dokumentation kommunaler Willensbildung/ Hauptamt	Geschäftsauswendungen	- 2.500,00 €	-25 % bei Bücher und Zeitschriften
65	4321000	112500	Bauhof	Mieten und Pachten	3.500,00 €	Miete Halle Dornfeld "Im Grund"
106	4221000	211092	Reinhold-Frank-Schulzentrum	Geräte	- 2.900,00 €	-10 % vom Ansatz 2021
106	4271000	211092	Reinhold-Frank-Schulzentrum	Verwaltungs- u. Betriebsaufw.	- 5.100,00 €	-10 % vom Ansatz 2021
106	4274000	211092	Reinhold-Frank-Schulzentrum	Lehr- und Unterrichtsmittel	- 1.030,00 €	-10 % vom Ansatz 2021
106	4275000	211092	Reinhold-Frank-Schulzentrum	Lernmittel	- 4.910,00 €	-10 % vom Ansatz 2021
106	4431000	211092	Reinhold-Frank-Schulzentrum	Geschäftsauswendungen	- 1.300,00 €	-10 % vom Ansatz 2021
113	4271000	2140	Schülerbezogene Leistungen/ Mensa	Mittagessen	-14.000,00 €	Reduzierung wegen Corona
142	4429000	2810	Sonstige Kulturpflege	Mitgliedsbeiträge	- 500,00 €	Reduzierung
264	4212000	5410	Gemeindestraßen	Unterhaltung	-50.000,00 €	Reduzierung
384	4429000	5750	Tourismus/ Wirtschaftsförderung	Mitgliedsbeiträge	- 500,00 €	Reduzierung
384	4271000	5750	Tourismus/ Wirtschaftsförderung	Werbeanzeigen	- 2.000,00 €	-50 % bei Werbeanzeigen
Veränderung Planansätze Ausgaben					-93.490,00 €	

Erhebung Nebenkosten für öffentl. Gebäude, ab 10/2021 teilweise Weiterberechnung an Vereine, Einnahmen 2021 ca. 3.000 €.

Reduzierung von Mäharbeiten am Amtshaus und beim Grenzsteinmuseum um 30 % -3.000,00 €

Unabhängig davon gilt es festzustellen, dass sich die Ertrags- und Einnahmeseite in Bezug auf die Zuweisungen aus dem Einkommenssteueranteil und dem Finanzausgleich (FAG) trotz der Corona-Krise weiter auf sehr hohem Niveau bewegen. Dies ist Ausfluss der weiterhin verhältnismäßig wirtschaftlich sehr stabilen Lage in Deutschland. Der guten Konjunktur der damit verbundenen hohen Einnahmen steht jedoch gegenüber, dass die Aufwands- und Ausgabenseite im Ergebnishaushalt die Gemeinde hier mit vielschichtigen Aufgabenerledigungen im laufenden Betrieb sehr fordert. Besonders die Aufgabenschwerpunkte Schule und – vor allem- Kinderbetreuung sind hier zu nennen. Auch ist die Unterhaltung und Bewirtschaftung der vorhandenen kommunalen Infrastruktur mit den Straßen und auch einer Vielzahl von Gebäuden in allen Ortschaften eine große Aufgabe.

Mit Blick auf die Zukunft darf jedoch nicht nur der dauerhafte Haushaltsausgleich das Ziel sein, sondern in Anbetracht der enormen investiven Herausforderungen, vor denen die Gemeinde in den kommenden Jahren steht, muss es auch das Bestreben sein, dass sich über den Haushaltsausgleich hinaus aus dem laufenden Betrieb nachhaltige Überschüsse generieren lassen, welche für Investitionen verwendet werden können.

Bei der Aufstellung des **Investitionsprogramms 2021** mussten erneut Schwerpunkte gesetzt werden. Klar ist, dass erneut nicht alle vom Gemeinderat gewünschten und den Ortschaften angemeldeten Aufgaben umgesetzt werden können. Daher mussten hier vom Gemeinderat Prioritäten festgelegt werden. Insgesamt konnte in den Beratungen ein ansprechendes „Investitionspaket“ geschnürt werden. Dieses umfasst insgesamt 6.613.000 € an Investitionsausgaben, finanziert durch Grundstückserlöse mit 2.800.000 €, Zuschüsse und Beiträge mit 1.987.000 €, den Zahlungsmittelüberschuss des Ergebnishaushaltes 2021 mit 599.000 €, € und den Zahlungsmittelbestand zu Beginn des Haushaltsjahres mit einem Teilbetrag von 735.000 €. Ein großer Teil der Investitionen besteht aus Baugebieterschießungen, für die zwischenzeitlich vom Gemeinderat weitgehend kostendeckende Verkaufspreise festgesetzt werden und daher den Haushalt per Saldo nicht belasten. Daneben sind aber auch hohe Mittel für die Erfüllung von **Pflichtaufgaben im Kindergartenbereich** enthalten, so für die Erweiterung des Kindergartens „Am Buchbühl“ mit einem Teilbetrag von 800.000 € und die Schaffung einer weiteren Gruppe beim Kindergarten Burgweiler mit einem Betrag von 170.000 €. **Nach Abzug der bereits bewilligten und beantragten Zuschüsse aus der Fachförderung und dem Ausgleichstock können der gemeindliche Eigenanteil für diese zwingend erforderlichen und nicht mehr aufschiebbaren Aufgaben nicht ohne die Aufnahme eines Darlehens in Höhe von 515.000 € finanziert werden.**

Bei der Aufstellung des Investitionsprogramms für dieses Haushaltsjahr wurde erneut klar, dass aufgrund des absehbaren geringen Investitionsspielraums insbesondere das Großprojekt „Neubau Feuerwehrhaus Ostrach“ im Rahmen der normalen Haushaltswirtschaft nicht finanzierbar sind. Der Neubau des Feuerwehrhauses wurde mit Beschluss des Gemeinderates auf außerhalb des Finanzplanungszeitraumes verschoben und die gewährten Zuschüsse aus dem Ausgleichstock und der Z-Feu an die Zuschussgeber zurück gegeben. Sobald möglicherweise ein Investitionsprogramm des Bundes mit hoher Förderquote aufgelegt wird, wird die Realisierung des Projekts geprüft.

Die beschlossenen Maßnahmen des Investitionsprogramms und können der unten anstehenden Investitionsliste entnommen werden. Diese werden detailliert im Rahmen der Ausführungen zum Investitionsprogramm im Punkt 6.2 erläutert.

Im Planjahr und den Folgejahren der Finanzplanung bis 2024 soll/muss der Finanzierungsmittelbedarf aus Investitionen teilweise mit Darlehen gedeckt werden, da der Zahlungsmittelüberschuss des Ergebnishaushaltes nicht ausreicht. Die Entwicklung der Darlehensaufnahmen und der Tilgungen sieht wie folgt aus:

	<u>2021</u>	<u>2022</u>	<u>2023</u>	<u>2024</u>
Darlehensaufnahmen T €	515	1.894	1.306	1.723
Tilgungen T €	23	45	70	120

Zusammengefasst gilt es noch einmal fest zu stellen dass sich der Ergebnishaushalt in 2021 und all den Jahren des Finanzplanungszeitraums nach jetzigem Planungsstand nicht ausgleichen lässt. Im Ausblick auf die folgenden Jahre des Finanzplanungszeitraums 2022 bis 2024 wird deutlich aufgezeigt, dass es nach den Regeln des NHKR für die schon seit jeher extrem steuer- und finanzschwache Gemeinde Ostrach immer eine außerordentliche Herausforderung sein wird, ihren Haushalt auszugleichen. Die Anstrengungen zum Erreichen dieses Ziel dürften daher weiterhin alle Anstrengungen der Beteiligten bedürfen.

Es muss zukünftig das Ziel der Gemeinde Ostrach sein, dass sie generationengerecht ihre Substanz erhalten kann und es dabei gelingt, der enormen Aufgabenvielfalt gerecht zu werden, damit die Attraktivität der Gemeinde aufrechterhalten und weiterentwickelt werden kann. Mit Mut, Willen und Disziplin von Gemeinderat und Verwaltung wird es sicher auch zukünftig möglich sein, für die wandelnden und wachsenden Anforderungen der Gesellschaft und der Bürgerschaft an die Gemeinde gerüstet zu sein.

2.3 Daten und Zahlen zur Haushaltsplanung 2020

Der Ergebnishaushalt wurde auf Grundlage der Beratungen im Gemeinderat erstellt.

Ausgangslage der Haushaltsplanung waren die Rahmendaten, welche der Gemeinderat mit folgendem Stand des Ergebnishaushaltes beschlossen hat:

	<u>2020</u>	<u>2021</u>	<u>2022</u>	<u>2023</u>	<u>2024</u>
Stand Ergebnishaushalt					
-Fehlbetrag- €	- 418.850	-1.101.810	-1.157.200	-1.086.900	-1.034.500

Dieses ordentliche Ergebnis ergibt sich aus der Differenz der ordentlichen Erträge abzüglich der ordentlichen Aufwendungen im Gesamtergebnishaushalt:

Haushaltsausgleich	<u>2020</u>	<u>2021</u>	<u>2022</u>	<u>2023</u>	<u>2024</u>
Ordentliche Erträge	16.001.090	15.295.000	15.446.500	15.515.800	15.577.000
Ordentl. Aufw.€	<u>-16.419.940</u>	<u>-16.396.010</u>	<u>-16.603.700</u>	<u>-16.602.700</u>	<u>16.611.500</u>
Ordentl. Ergebnis €	-418.850	-1.101.810	-1.157.200	-1.086.900	-1.034.500

Demnach kann der Gesamtergebnishaushalt in den Jahren im ordentlichen Ergebnis nach den Regeln des Neuen Kommunalen Haushalts- und Rechnungswesen (NKHR) nicht ausgeglichen werden.

Die Regeln zum Haushaltsausgleich sind ausführlich unter Punkt 4.6 des Vorberichts erläutert.

Nur zur Information soll an dieser Stelle dargestellt werden, wie der Haushaltsausgleich nach kameralem Recht aussehen würde, nämlich aus dem

Zahlungsmittelüberschuss des Ergebnishaushalts (Zeile 17) abzüglich der Auszahlungen für die (ordentliche) Tilgung von Krediten (Zeile 34) wie folgt:

Haushaltsausgleich	2020	2021	2022	2023	2024
Summe Einz. aus lfd. Verwaltungs. €	15.278.700	14.470.100	14.623.200	14.695.900	14.768.100
Summe Auszahl. aus lfd. Verwaltungs.€	<u>-13.873.440</u>	<u>-13.871.110</u>	<u>-14.108.600</u>	<u>-14.178.800</u>	<u>-14.247.900</u>
Zahlungsmittelüberschuss €	1.405.260	598.990	514.600	517.100	520.200
Tilgungen	<u>-23.000</u>	<u>-23.000</u>	<u>-45.000</u>	<u>-70.000</u>	<u>-120.000</u>
Haushaltsausgleich nach altem Recht	1.382.260	575.990	469.600	447.100	400.200

Nach altem Recht könnte der Haushaltsausgleich in den Jahren des Finanzplanungszeitraumes somit dargestellt werden., d.h. die kamerale Mindestzuführung vom Verwaltungshaushalt an den Vermögenshaushalt sowie die ordentliche Kredittilgung könnten erwirtschaftet werden.

Investitionsprogramm 2021

Der Gemeinderat stellte das nachfolgende Investitionsprogramm auf. Klar ist, dass eine Reihe der Maßnahmen nur umgesetzt werden können, wenn die entsprechenden Zuschüsse (z.B. Land oder anderer Dritter) hierfür eingehen. Das beschlossene Investitionsprogramm sieht wie folgt aus (Ausführliche Darstellung – Anlagen 8 und 9):

3. Einführung des Neuen Kommunalen Haushalts- und Rechnungswesen (NKHR) zum 01.01.2019

3.1 Grundzüge, Ziele und Erläuterung des NKHR

Mit der Einführung des Neuen Kommunalen Haushalts- und Rechnungswesens (NKHR), der sogenannten kommunalen Doppik zum 01.01.2019, kam die Gemeinde Ostrach dem vom Landtag Baden-Württemberg im April 2009 beschlossenen Gesetz zur Reform des Gemeindehaushaltsrechts nach. Spätestens bis zum Jahr 2020 müssen alle Gemeinden in Baden-Württemberg auf das NKHR umgestellt haben.

Während die zahlungsorientierte Darstellungsform der Kameralistik lediglich Geldflüsse abbildet, werden nun in der kommunalen Doppik (NKHR) die Veranschlagung und Buchung des Ressourcenverbrauchs (Aufwand und Ertrag) sowie die Zahlungsvorgänge (Auszahlungen und Einzahlungen abgebildet) abgebildet. So berücksichtigt das NKHR beispielsweise auch Abschreibungen, die zwar einen Aufwand darstellen, aber nicht unmittelbar zur Auszahlung führen. Dadurch sollen verbrauchte Ressourcen periodengerecht ausgeglichen werden (Ressourcenverbrauchskonzept) und eine intergenerative Gerechtigkeit entstehen. Diese ist darauf gerichtet, dass jede Generation die von ihr verbrauchten Ressourcen mittels Entgelten, Abgaben oder sonstigen Erträgen wieder ersetzt.

Das NKHR gibt den Kommunen ein betriebswirtschaftliches Instrument an die Hand, welches die Planungs- und Entscheidungsgrundlagen für Kommunalpolitik und Verwaltung verbessern, die Transparenz für die Bürgerinnen und Bürger erhöhen und eine genaue Übersicht über den Vermögensstand der Gemeinde ermöglichen soll.

Die Umsetzung der Umstellung auf den neuen Buchungsstil, die Inhalte des NKHR und die Grundzüge der Buchungssystematik wurde den bisherigen Gemeinderäten in eine Inhouse-Schulung erläutert.

3.2 Erläuterung Ergebnishaushalt, Finanzhaushalt und Bilanz (das Drei-Komponenten-Modell)

Die doppische Haushaltsplanung im NKHR untergliedert sich in einen **Ergebnishaushalt** und in einen **Finanzhaushalt**.

Der **Ergebnishaushalt** löste den bisherigen Verwaltungshaushalt ab, unterscheidet sich aber aufgrund der Periodisierung der Zahlungen und die Aufnahme aller nicht zahlungswirksamer Ressourcenverbräuche oder -zuwächse wie beispielsweise Abschreibungen und Auflösungen von Ertragszuschüssen. In ihm wird der laufende Betrieb der Gemeinde dargestellt.

Beim Ergebnishaushalt ist ein ordentliches Ergebnis (Zeile 20 im Gesamtergebnisplan) sowie ein Ergebnis, welches auch die internen Leistungsbeziehungen des Ergebnishaushalts (Verrechnung der inneren Verrechnungen und der Verwaltungskostenerträge) darstellt und so den Nettoressourcenbedarf bzw. /-überschuss der einzelnen Gemeindeaufgaben darlegt, zu unterscheiden. Dieses kalkulatorische Ergebnis ist in Zeile 24 der jeweiligen Teilhaushalte dargestellt. Der sich daraus ergebende Nettoressourcenbedarf ist jeweils in Zeile 25 der Teilergebnishaushalte dargestellt.

Der Ergebnishaushalt ist das entsprechende Planungsinstrument zur Ergebnisrechnung. Die Ergebnisrechnung ist an die handelsrechtliche Gewinn- und Verlustrechnung angelehnt. Sie bildet den Ressourcenverbrauch in einem Haushaltsjahr periodengerecht ab.

Der **Finanzhaushalt** ist ein weiterer Bestandteil des doppischen Haushaltsplans und ist das entsprechende Planungsinstrument zur Finanzrechnung. Ziel der Finanzrechnung ist es, die Veränderung des Bestandes an Zahlungsmitteln nachzuweisen.

Im Finanzhaushalt werden alle für das Haushaltsjahr erwarteten/geplanten (ordentlichen) Ein- und Auszahlungen erfasst, die entweder ergebniswirksam sind und sich aus der laufenden Verwaltungstätigkeit ergeben oder vermögenswirksamen Charakter haben. Der Finanzhaushalt dient vor allem der Investitions- und Liquiditätsplanung.

Der Finanzhaushalt ist eine reine Geldflussrechnung und somit zu einem gewissen Teil vergleichbar mit dem Verwaltungs- und dem Vermögenshaushalt (Spalte IST) aus der Kameralistik.

Die Finanzrechnung hat vier verschiedene Funktionen:

-Darstellung des Geldverbrauchs durch Betrachtung der zahlungswirksamen Aufwendungen und Erträge aus laufender Verwaltungstätigkeit: Die Buchungen in diesem Teil der Finanzrechnung erfolgen automatisch. Alle Ertrags- und Aufwandsbuchungen müssen zwingend 1:1 in die Finanzrechnung übergeleitet werden, sofern mit ihnen eine Ein- oder Auszahlung verbunden ist.

-Darstellung der Investitionstätigkeit durch Betrachtung der Aus- und Einzahlungen für Investitionen: Diese Buchungen erfolgen in der Praxis meist über ein Vor- und

Nebenbuch, z.B. die Anlagenbuchhaltung, und werden daraus in die Finanzrechnung übergeleitet.

-Abwicklung der Finanzierungstätigkeit: Einzahlungen aus der Aufnahme von Krediten für Investitionen und die Tilgung von Krediten (Auszahlungen) werden in diesem Teil der Finanzrechnung gebucht.

-Abwicklung von durchlaufenden Finanzmitteln (§ 15 Abs. 2 GemHVO): Diese Buchungen erfolgen über Bilanzkonten.

Ergänzt werden die Ergebnisrechnung und die Finanzrechnung in der Drei-Komponentenrechnung um die **Bilanz**. Sie sorgt dafür, dass alle drei Komponenten miteinander verbunden werden. Eine „Planbilanz“ ist nicht vorgesehen. Die Bilanz ist daher erstmalig beim ersten Jahresabschluss im NHKR aufzustellen.

Das Drei-Komponenten-Modell stellt sich wie folgt dar:

Drei-Komponenten-Modell

Finanzhaushalt	Planbilanz		Ergebnishaushalt
Finanzrechnung	Vermögensrechnung (Bilanz)		Ergebnisrechnung
Wertgrößen:	Aktiva	Passiva	Wertgrößen:
- Einzahlungen	< Sachvermögen	Nettoposition	- Erträge
- Auszahlungen	< Finanzvermögen	(Basisreinvermögen/EK)	- Aufwendungen
	Liquide Mittel	Zu-/Abnahme	
	Abgrenzungen	Sonderposten	
	Nettoposition (nicht gedeckter Fehlbetrag)	Rückstellungen	
		Schulden	
		Abgrenzungen	
Liquiditätssaldo			Ergebnissaldo

Die Bilanz weist das Vermögen, das Eigenkapital, die liquiden Mittel und die Schulden der Gemeinde aus bzw. wie bei der kaufmännischen Bilanz werden Finanzierungsmittel und Vermögen gegenübergestellt:

-Aktivseite: Darstellung Vermögen – Mittelverwendung. WOFÜR ist das Geld ausgegeben worden?

-Passivseite: Mittelherkunft – WIE wurde das Vermögen finanziert?

Ein positiver Saldo des Ergebnishaushalts erhöht, ein negativer vermindert das Eigenkapital. Ein positiver Saldo des Finanzhaushalts erhöht das Finanzvermögen, ein negativer mindert es. Ggf. muss bei einem negativen Saldo auf der Passivseite eine Verbindlichkeit ausgewiesen werden.

Die Bilanz wird nur zum Jahresabschluss erstellt. Die Eröffnungsbilanz wird zum Stichtag 01.01.2019 erstellt werden. Basis wird das Rechnungsergebnis 2018 sowie die Vermögensbewertung sein. Wegen der erstmaligen Vermögensbewertung und -erfassung gestaltet sich die erstmalige Aufstellung der Eröffnungsbilanz als sehr umfangreich. Aufgrund der besonderen personellen und auch inhaltlichen Aufgabenstellung wird diese voraussichtlich erst im Laufe des Jahres 2021 fertiggestellt sein. Sobald sie vorliegt, wird sie in den Gemeinderat eingebracht werden.

Die Eröffnungsbilanz ist vom Gemeinderat festzustellen.

3.3 Struktur und Bestandteile des „Ostracher Haushalts“

Der Haushaltsplan besteht nach § 1 der Gemeindehaushaltsverordnung (GemHVO) aus dem Gesamthaushalt, den Teilhaushalten und dem Stellenplan.

Der Gesamthaushalt besteht nach § 1 Abs. 2 GemHVO aus:

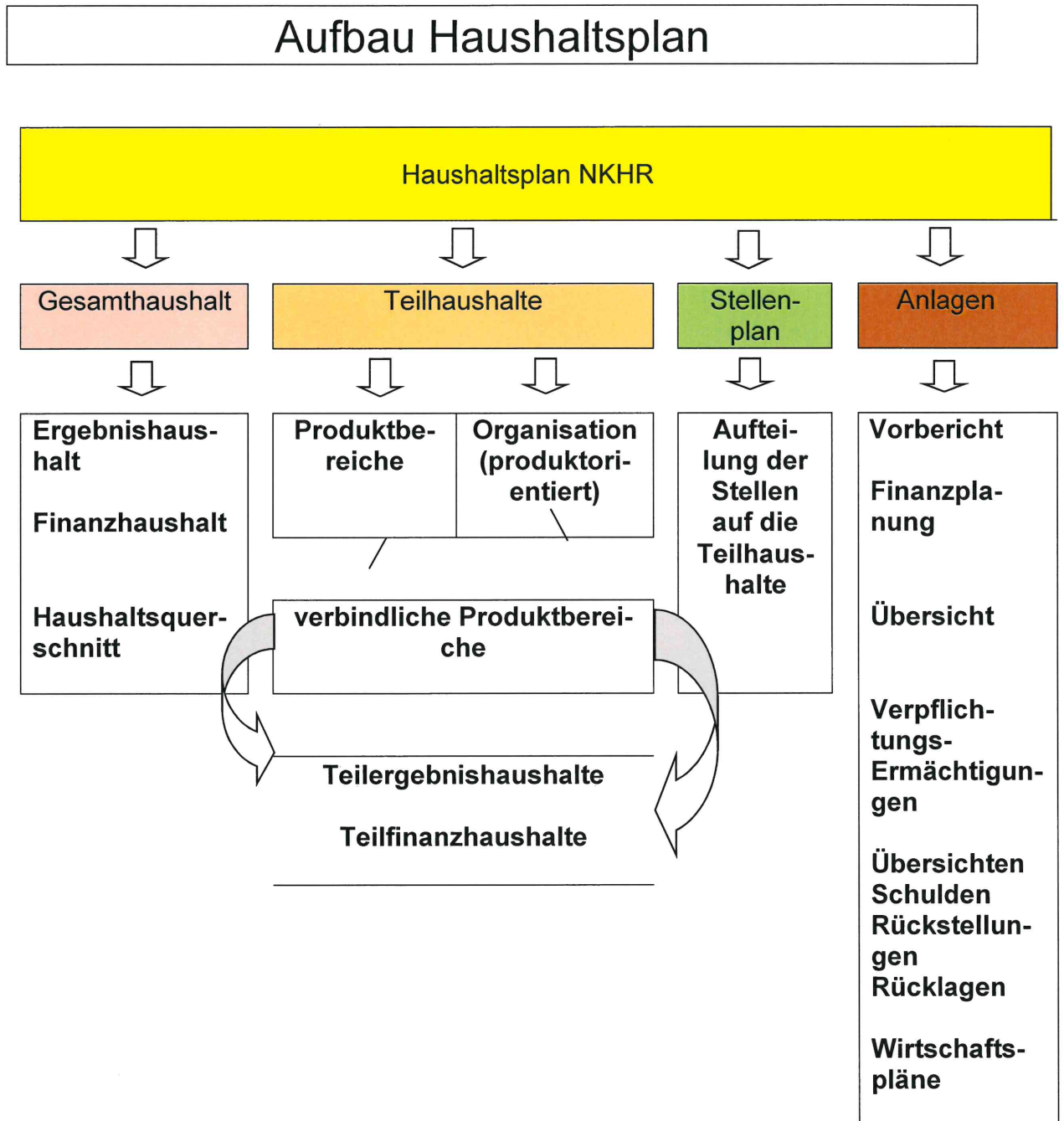
- dem Ergebnishaushalt (§ 2 GemHVO)
- dem Finanzhaushalt (§ 3 GemHVO)
- je einer Übersicht (Haushaltsquerschnitt) über die Erträge und Aufwendungen der Teilhaushalte des Ergebnishaushalts (§ 4 Abs. 3) sowie der Einzahlungen, Auszahlungen und Verpflichtungsermächtigungen der Teilhaushalte des Finanzhaushalts (§ 4 Abs. 4 und § 11)

Dem Haushaltsplan sind als Anlagen beizufügen:

- der Vorbericht,
- der Finanzplan, mit dem ihm zugrunde liegenden Investitionsprogramm (mittelfristige Finanzplanung),
- eine Darstellung der voraussichtlichen Entwicklung der Liquidität,
- eine Übersicht über die aus Verpflichtungsermächtigungen in den einzelnen Jahren voraussichtlich fällig werdenden Auszahlungen,
- eine Übersicht über den voraussichtlichen Stand der Rücklagen, Rückstellungen und Schulden zu Beginn des Haushaltsjahres,
- eine Vermögensübersicht,
- die Wirtschaftspläne und neuesten Jahresabschlüsse der Eigenbetriebe Wasserversorgung und Abwasserbeseitigung

Der neue Haushaltsplan besteht somit aus dem Gesamthaushaltsplan mit dem (Gesamt-) Ergebnishaushalt und dem (Gesamt-) Finanzhaushalt als nun wichtigster Übersicht. In diesem Bereich sind keine kalkulatorischen Ergebnisse einzusehen. Es schließt sich der Haushaltsquerschnitt an. Schwerpunkte im Haushaltsplan sind nun die Teilhaushalte, die die Gemeinde entweder nach der örtlichen Organisation oder den vorgegebenen Produktbereichen bilden kann. Sie werden aufgeteilt in Teilergebnishaushalte und Teilfinanzhaushalte, in denen auch ein kalkulatorisches Ergebnis mit interner Leistungsverrechnung abgebildet wird.

Weiterhin Bestandteil des Haushaltsplanes ist der Stellenplan, der zunächst die absoluten Zahlen der Beamten und Beschäftigten aufzeigt.



3.4 Die 7 Teilhaushaltshalte des „Ostracher Haushalts“

Bei der Gliederung des doppelhaushalts gibt es lediglich die Vorgabe, dass dieser in mindestens zwei Teilhaushalte zu gliedern ist. Die Teilhaushalte können produktorientiert oder nach den örtlichen organisatorischen Gesichtspunkten gegliedert sein. In der Gemeinde Ostrach wurden diese produktorientiert dargestellt.

Ein Teilhaushalt besteht aus einem Teilergebnis- und Teilfinanzhaushalt und gliedert den Haushaltsplan im Groben. Damit ersetzen die doppelischen Teilhaushalte die kameralen Einzelpläne. Bei der Gemeinde Ostrach wurden so aus den vormals zehn Einzelplänen die sieben nachfolgenden Teilhaushalte gebildet:

Teilhaushalt 1:	Innere Verwaltung
Teilhaushalt 2:	Sicherheit und Ordnung
Teilhaushalt 3:	Schulen
Teilhaushalt 4:	Sport, Kultur und Soziales
Teilhaushalt 5:	Bauen und Umwelt
Teilhaushalt 6:	Wirtschaft und Tourismus
Teilhaushalt 7:	Allgemeine Finanzwirtschaft

3.5 Produktgruppen, Kostenträger und Kostenstellen – Definition und Erläuterungen

Feiner gegliedert wird der Haushaltsplan durch die Produktgruppen der jeweiligen Teilhaushalte. Die Produktgruppen lassen sich mit der Ebene der Unterabschnitte im kameralen Haushalt vergleichen. Die Nummernsystematik ist landeseinheitlich vorgegeben und muss deshalb auch eingehalten werden. Die Produktgruppen sind vierstellig dargestellt und sind identisch mit den ersten vier Stellen der jeweiligen Kostenträger. In der Systematik des gemeindlichen Produktplans ist hinter jeder Produktgruppe in der Regel jeweils nur ein Kostenträger hinterlegt., so dass alle die beiden Begrifflichkeiten in der Darstellung der jeweiligen Teilhaushalte als nahezu identisch betrachtet werden können. Ausnahmen sind bei den Schulen, den Gemeindestraßen und deren Beleuchtung zu finden.

Kostenträger ist die Bezeichnung für Produkte und Dienstleistungen, deren Kosten zugerechnet werden können.

Die **Kostenstellen** sind organisatorische Einheiten, die Kosten verursachen und diese beeinflussen und steuern können. Sie sind Buchungsobjekte mit der Aufgabe, die in einem Teil der Organisation angefallenen Kosten zu sammeln.

3.6 Der Haushaltsausgleich

3.6.1 Der Haushaltsausgleich – Allgemeine Regeln im NKHR

Der Haushaltsausgleich war bisher in der Kameralistik vergleichsweise einfach geregelt. Verwaltungs- und Vermögenshaushalt mussten jeweils in Einnahmen und Ausgaben ausgeglichen sein (§ 80 Abs. 2 GemO a. F.).

Im NKHR ist der Haushaltsausgleich eine vielschichtige Angelegenheit geworden.

Nach wie vor kommt dem Haushaltsausgleich eine sehr große Bedeutung zu. Die von § 77 Abs. 1 GemO geforderte stetige Aufgabenerfüllung kann nachhaltig nur bei ausgeglichenen Haushalten gewährleistet werden.

Nun bezieht sich die Ausgleichsverpflichtung auf das veranschlagte ordentliche Ergebnis des Gesamthaushaltes, § 80 Abs. 2 GemO. Grundsatz: ordentliche Erträge und Aufwendungen sollen – unter Berücksichtigung von Fehlbeträgen aus Vorjahren – Abschreibungen enthalten. Diese werden im NKHR in den Haushaltsausgleich mit

einbezogen. Damit soll der Ressourcenverzehr in einem Haushaltsjahr durch entsprechende Ressourcenzuwächse gedeckt bzw. kompensiert werden.

Man muss sich nun die zwei möglichen Szenarien getrennt voneinander betrachten:

a) Der geforderte Ausgleich gelingt der Gemeinde – Erträge und Aufwendungen sind ausgeglichen

Damit ist der Werteverzehr im Haushaltsjahr ausgeglichen (ohne Berücksichtigung der Inflation; diese bleibt außen vor). Man spricht hier auch vom gewährleisteten Substanzerhalt).

b) Der geforderte Ausgleich gelingt der Gemeinde nicht – Erträge und Aufwendungen sind nicht ausgeglichen

Damit ist der Werteverzehr im Haushaltsjahr nicht ausgeglichen. Man spricht hier auch vom Substanzverlust.

Der Gemeinde stehen bei einem unausgeglichenen Gesamtergebnishaushalt die erwirtschafteten Abschreibungen nicht als Refinanzierungsmittel zur Verfügung. Die Position „Eigenkapital“ verringert sich in der Bilanz. In der Bilanz verringert sich auf der Aktivseite das Vermögen und auf der Passivseite das Eigenkapital.

Es gibt Gemeinden, darunter auch die Gemeinde Ostrach, die bisher schon nach der kameralen Haushaltssystematik nicht immer ihren Haushalt ausgleichen konnten. Für diese wird im NKHR noch schwieriger. Damit es den Kommunen möglich ist, auch bei einem nicht ausgeglichenen Gesamtergebnishaushalt „wenigstens“ noch einen gesetzmäßigen Haushalt zu haben, enthält § 24 GemHVO weitere Regelungen, die nachfolgend vereinfacht aufgezeigt werden.

Ein nicht ausgeglichener Ergebnishaushalt wird ein gesetzmäßiger Haushalt durch die Maßnahmen:

- Verwendung von Mitteln der Rücklage aus Überschüssen des ordentlichen Ergebnisses, § 24 Abs. 1 S. 1 GemHVO
- pauschale Kürzung von Aufwendungen bis zu 1 % der Summe der ordentlichen Aufwendungen (globaler Minderaufwand), § 24 Abs. 1 S. GemHVO
- Verwendung von Überschüssen des Sonderergebnisses aus außerordentlichen Erträgen und Aufwendungen sowie der Rücklage aus Überschüssen des Sonderergebnisses, § 24 Abs. 2 GemHVO)
- Veranschlagung eines Fehlbetrages im Ergebnishaushalt, § 24 Abs. 4 GemHVO
- wenn der Fehlbetrag auch im drittfolgenden Jahr in der Jahresrechnung verbleibt (= er wurde nicht abgedeckt oder konnte es nicht werden), wird der Fehlbetrag mit dem Eigenkapital verrechnet, § 24 Abs. 3 i.V.m. § 25 GemHVO

Generell gilt: diese Maßnahmen – beginnend mit den Eskalationsstufen Rücklagenentnahme und pauschale Kürzung bis hin zum Kapitalverzehr – schaffen nur formal einen Haushaltsausgleich. Eine nachhaltige Finanzwirtschaft ist nur einem „richtig“ ausgeglichenen Haushalt möglich.

Der **Ausgleich des Finanzhaushalts** ist nicht gesondert gesetzlich geregelt worden. Im Finanzhaushalt darf die veranschlagte Veränderung beim Finanzierungsmittelbestand nicht zu einem Endstand führen, der unter dem Mindeststand an liquiden Mitteln liegt.

Es ist Aufgabe jeder einzelnen Gemeinde, den Mindestbestand anhand der konkreten Finanzsituation festzulegen. Hier ist die Liquiditätsentwicklung der letzten Jahre zu analysieren. Man kann als groben Maßstab auf das bisherige Recht zurückgreifen. 2 % der Ausgaben aus laufender Verwaltungstätigkeit (§ 3 Nr. 2 GemHVO) können eine Richtschnur sein. In der Praxis dürfte insbesondere bei einer regen Investitionstätigkeit der so errechnete Werte bei weitem nicht ausreichen.

Berechnung des Ausgleichs des Finanzhaushaltes:

	Anfangsbestand der liquiden Mittel (Stand Bankkonten, Barkassen, Handvorschüsse)
+	geplante Einzahlungen
-	geplante Auszahlungen
=	angestrebter Endbestand der liquiden Mittel

3.6.2 Der Haushaltsausgleich des Ergebnishaushalts und des Finanzhaushalts der Gemeinde Ostrach im Haushaltsjahr 2021

Berechnung des Ausgleichs des Ergebnishaushaltes:

Wie bereits unter Punkt 2.3 dargestellt, ergibt der Haushaltsausgleich der Gemeinde Ostrach aus der Differenz der ordentlichen Erträge abzüglich der ordentlichen Aufwendungen im Gesamtergebnishaushalt folgendes ordentliches Ergebnis:

Haushaltsausgleich	2020	2021	2022	2023	2024
Ordentliche Erträge	16.001.090	15.295.000	15.446.500	15.515.800	15.577.000
Ordentl. Aufw.€	<u>-16.419.940</u>	<u>-16.396.010</u>	<u>-16.603.700</u>	<u>-16.602.700</u>	<u>16.611.500</u>
Ordentl. Ergebnis €	-418.850	-1.101.810	-1.157.200	-1.086.900	-1.034.500

Damit kann der Gesamtergebnishaushalt in den Haushaltsjahren 2019, 2020, 2021 und auch in den weiteren Jahren im ordentlichen Ergebnis nach den Regeln des NKHR nicht ausgeglichen werden. Die Gemeinde weist deshalb in all diesen Jahren einen Fehlbetrag aus und geht davon aus, dass ein Ausgleich letztlich nur durch eine Verrechnung mit dem Basiskapital möglich ist.

Berechnung des Ausgleichs des Finanzhaushalts

Im Finanzaushalt darf die veranschlagte Veränderung beim Finanzierungsmittelbestand nicht zu einem Endstand führen, der unter dem Mindestbestand an liquiden Mitteln liegt. Nach der derzeitigen Planung ist vorgesehen, den zum 31.12.2021 vorhandenen Bestand an liquiden Mitteln in Höhe von voraussichtlich 410.000 € im gesamten Finanzplanungszeitraum bis 2024 nicht zu verändern, da dieser Bestand angesichts der regen Investitionstätigkeit der Gemeinde zur Aufrechterhaltung der Zahlungsfähigkeit der Gemeindekasse als unabdingbar angesehen wird. Die zur Finanzierung der vorgesehenen Investitionen erforderlichen Kreditaufnahmen werden nur daher in einer Höhe verplant, um dieses Ziel zu erreichen.

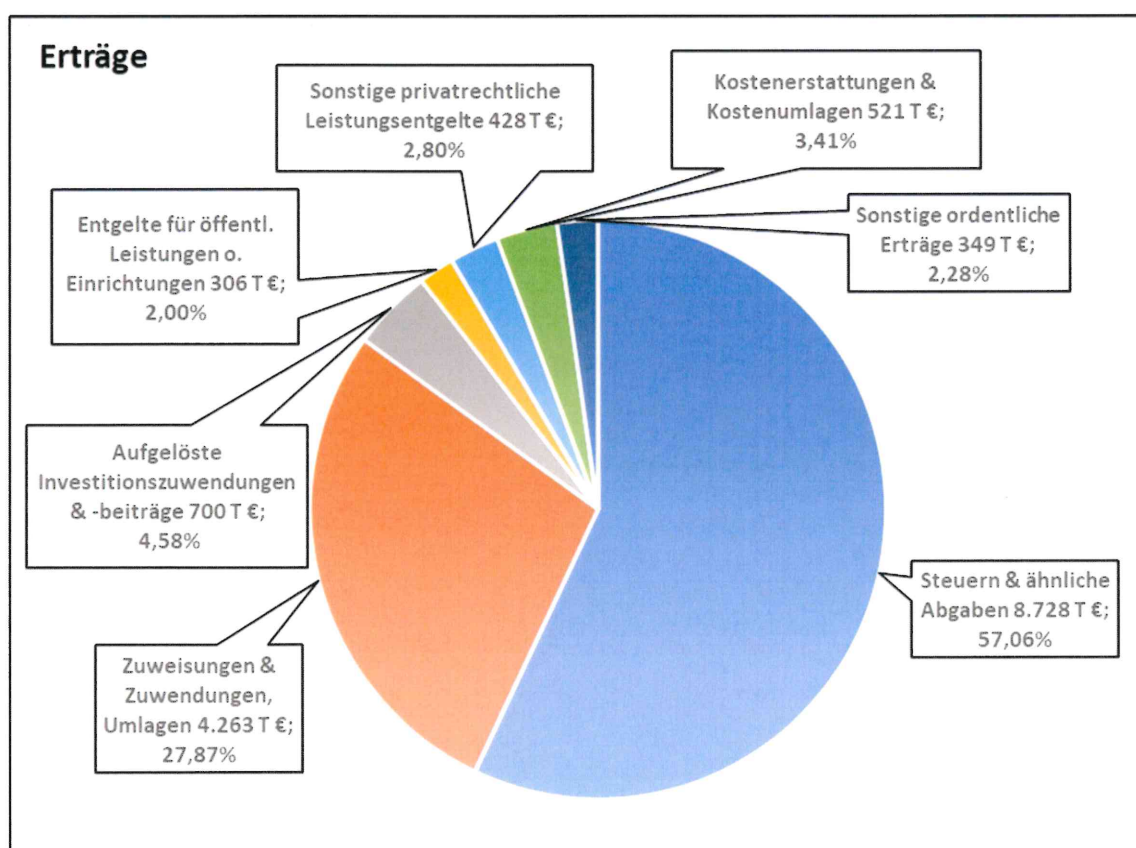
4. Ergebnishaushalt 2021 der Gemeinde Ostrach

Das veranschlagte ordentliche Ergebnis beträgt 2021 **-1.101.810 €**. Es ergibt sich aus den ordentlichen Erträgen von **15.295.000 €** und ordentlichen Aufwendungen von **16.396.810 €**.

4.1 Gesamtergebnishaushalt 2021 -Darstellung der Erträge und Aufwendungen

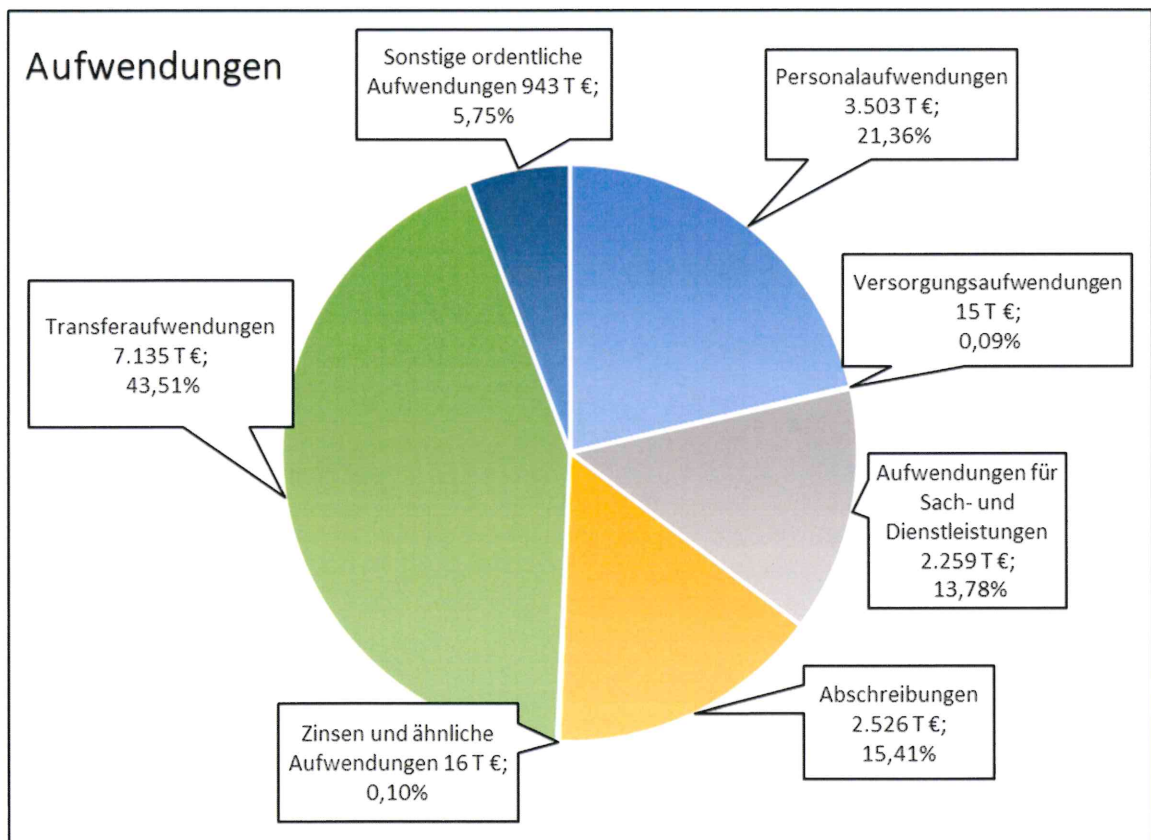
Auf den folgenden Seiten sind die ordentlichen Erträge und Aufwendungen des Gesamtergebnishaushalts dargestellt. Daraus ergibt sich das veranschlagte ordentliche Ergebnis:

Erträge		
Steuern & ähnliche Abgaben	8.728 T €	57,06%
Zuweisungen & Zuwendungen, Umlagen	4.263 T €	27,87%
Aufgelöste Investitionszuwendungen & -beiträge	700 T €	4,58%
Entgelte für öffentl. Leistungen o. Einrichtungen	306 T €	2,00%
Sonstige privatrechtliche Leistungsentgelte	428 T €	2,80%
Kostenerstattungen & Kostenumlagen	521 T €	3,41%
Sonstige ordentliche Erträge	349 T €	2,28%
Ordentliche Erträge	15.295 T €	100,00%



Aufwendungen

Personalaufwendungen	3.503 T €	21,36%
Versorgungsaufwendungen	15 T €	0,09%
Aufwendungen für Sach- und Dienstleistungen	2.259 T €	13,78%
Abschreibungen	2.526 T €	15,41%
Zinsen und ähnliche Aufwendungen	16 T €	0,10%
Transferaufwendungen	7.135 T €	43,51%
Sonstige ordentliche Aufwendungen	943 T €	5,75%
Ordentliche Aufwendunge	16.397 T €	100,00%



4.2 Erläuterungen zu den wichtigsten Ertrags- und Aufwandsarten

Erträge:

4.2.1 Eigene Steuern

Diese Hebesätze betragen nach der vom Gemeinderat beschlossenen Hebesatzsatzung aktuell:

-Grundsteuer A:	430 v.H.
-Grundsteuer B:	430 v.H.
-Gewerbsteuer:	350 v.H.

Gewerbsteuer

Das „nahezu unplanbare“ Auf und Ab bei der Entwicklung der Gewerbsteuer ist auch in Zukunft nicht auszuschließen. Sie hat in den letzten Jahren erfreulich gut abgeschnitten. Für das Jahr 2021 und die Folgejahre wird von einer stabilen Entwicklung ausgegangen. Dabei rechnet die Gemeinde für das Jahr 2021 mit Einnahmen von 3.000.000 €.

4.2.2 Gemeindeanteil an der Einkommenssteuer

Aufgrund der Bedeutung des Einkommenssteueranteils (23 % der Erträge) ist hierauf besonderes Augenmerk zu richten.

Der Gemeindeanteil an der Einkommenssteuer hat sich in den letzten Jahren mit einer stetig nach oben zeigenden Pfeilrichtung entwickelt. Lediglich infolge der Corona-Krise ist für das Planjahr mit einem Rückgang zu rechnen. Hier mussten die Planungen im Vergleich zum Vorjahr nach unten angepasst werden. In den Folgejahren ist wieder mit einer Normalisierung zu rechnen.

Ab dem Jahr 2021 ergab sich eine neue Schlüsselzahl bei der Einkommenssteuer, welche aufgrund der Lohn- und Einkommensteuerstatistik berechnet wurde.

Für das Planjahr 2021 wird nach dem Haushaltserlass von einer landesweiten Verteilungsmasse von 6,687 Milliarden € ausgegangen, was für die Gemeinde Ostrach einen zu erwartenden Anteil von 3.727.334 € bedeutet.

4.2.3 Der Finanzausgleich

Der Finanzausgleich regelt die Finanzbeziehungen zwischen dem Land und den Gemeinden. Dabei verteilt er u.a. einen Anteil von 23 % des Landesanteils an den Gemeinschaftssteuern und der Gewerbesteuerumlage auf die Gemeinden in Baden-Württemberg. Erfreulichstes Ergebnis bei den Finanzverhandlungen zwischen Land und Kommunen im Herbst 2016 war, dass diese Verbundquote von 23 % auch in die Zukunft geführt wird. Dies hat den Vorteil, dass die Gemeinden bei steigenden Steuereinnahmen des Landes prozentual partizipieren. Das Land wollte hier zunächst eine Deckelung für die Kommunen einführen.

Mit 22 % der Erträge und einem Betrag von 2.579.700 € ist der Finanzausgleich besonders wichtig für die strukturbenachteiligte Gemeinde Ostrach.

Der Haushaltserlass 2021 bestätigte die positive Entwicklung des FAG. In den kommenden Jahren ist in Bezug auf die zu erwartenden Einnahmen von einer weiteren Steigerung auszugehen.

Die Systematik der Berechnung des Finanzausgleichs und der daraus resultierenden Zuweisungen und Umlagen ist in der **Anlage 10** ausführlich dargestellt, so dass an dieser Stelle auf die Darstellung des Berechnungsgangs verzichtet werden kann.

Aufwendungen:

4.2.4 Personalaufwendungen

Die Personalaufwendungen betragen im Planjahr 3.503.500 €, was einem Anteil von 22,91 % an den Aufwendungen entspricht.

Sie gehen gegenüber dem Ergebnis des Vorjahres (3.511.000 €) geringfügig zurück.

Neben den normalen Tarifsteigerungen begründet sich dies durch Einsparungen infolge des Mutterschaftsurlaubs einer Mitarbeiterin.

4.2.5 Finanzumlagen

Im Rahmen des kommunalen Finanzausgleichs muss die Gemeinde folgende Leistungen erbringen:

- Gewerbsteuerumlage (§ 6 FAG)
- Finanzausgleichsumlage (§ 1a FAG) und
- Kreisumlage (§ 35 FAG)

Die Berechnung der Finanzumlagen ist in der Anlage 10 zum Haushaltsplan dargestellt.

Gewerbsteuer-Umlage

Als Grundlage für die Gewerbesteuer-Umlage dient das Gewerbesteuer-Ist-Aufkommen, vom dem im Planjahr 35 %, gerechnet auf den Messbetrag (=Steueraufkommen ./ Hebesatz) an das Land zu zahlen sind. Im Finanzplanungszeitraum wird im Haushaltserlass 2021 ein Umlagesatz von 35 % für das Jahr 2020 vorgegeben. Die Umlage beträgt im Planjahr **300.000 €** (VJ 309.000 €).

Finanzausgleichsumlage

Für die Finanzausgleichsumlage dient die Steuerkraftsumme als Bemessungsgrundlage. Sie setzt sich zusammen aus der eigenen Steuerkraft, dargestellt in der der Steuerkraftmesszahl und den Zuweisungen nach der mangelnden Steuerkraft sowie der Sockelgarantie, jeweils nach dem Ergebnis des zweitvorangegangenen Jahres. Für 2021 und die folgenden Haushaltsjahre des Finanzplanungszeitraums wird der aktuelle Hebesatz mit 22,82 % angenommen. Daraus errechnet sich eine FAG-Umlage in Höhe von **2.321.731 €** (VJ 2.054.600 €).

Kreisumlage

Die Steuerkraftsumme ist auch Bemessungsgrundlage für die Kreisumlage.

Für das Jahr 2021 wurde in der Haushaltsplanung mit einem Hebesatz von 30 % gerechnet. Dieses entspricht einem Betrag von **3.052.232 €** (VJ 2.944.900 €).

4.2.6 Schuldendienst

Der Schuldendienst besteht aus Zinsen, Tilgungen und Kreditbeschaffungskosten.

Seit Jahren versucht die Gemeinde mit Erfolg nachhaltig darauf zu achten, dass die Entwicklung des Schuldendienstes im Rahmen dessen bleibt, was sich in der Finanzplanung des Verwaltungshaushaltes an freien Haushaltsmitteln ergibt.

Mit dem vorliegenden Haushalt kann dieser Weg voraussichtlich fortgesetzt werden. Lediglich im Finanzplanungszeitraum von 2022 bis 2024 sind angesichts des hohen Investitionsvolumens neue Kreditaufnahmen erforderlich. Für den allgemeinen Haushalt ist im Jahr 2021 eine Kreditaufnahme von 515.000 vorgesehen. Die planmäßigen Tilgungen betragen 23.000 €.

Das derzeit insgesamt günstige Zinsniveau kommt der Gemeinde beim zukünftigen Schuldendienst entgegen.

Entwicklung des Schuldendienstes:

	<u>2020</u>	<u>2021</u>	<u>2022</u>	<u>2023</u>	<u>2024</u>
Zinsen €	6.000	15.200	15.700	15.800	15.800
Tilgung (ordentlich) €	<u>23.000</u>	<u>23.000</u>	<u>45.000</u>	<u>70.000</u>	<u>120.000</u>
Schuldendienst gesamt €	29.000	38.200	60.700	85.800	135.800

Die Entwicklung der absoluten und der Pro-Kopf-Verschuldung ist nachfolgend aufgeführt:

Entwicklung der Verschuldung allg. Haushalt

Einwohner 30.06. des Vorjahres	Stand am 31.12.	insgesamt in T€	Je Einwohner/€
			allg. Haushalt
6725	2011	720	107
6695	2012	684	102
6685	2013	648	97
6584	2014	612	93
6631	2015	576	87
6718	2016	576	86
6779	2017	553	82
6803	2018	530	78
6787	2019	1.172	173
6763	2020	1.149	170
6823	2021	1.641	241

Entwicklung Schuldenstand
allg. Haushalt in T €



5. Finanzhaushalt 2021 der Gemeinde Ostrach

Nach der derzeitigen Planung ist vorgesehen, den zum 31.12.2021 vorhandenen Bestand an liquiden Mitteln in Höhe von 410.000 € im gesamten Finanzplanungszeitraum bis 2024 nicht zu verändern, da dieser Bestand angesichts der regen Investitionstätigkeit der Gemeinde zur Aufrechterhaltung der Zahlungsfähigkeit der Gemeindekasse als unabdingbar angesehen wird. Die zur Finanzierung der vorgesehenen Investitionen erforderlichen Kreditaufnahmen werden nur daher in einer Höhe verplant, um dieses Ziel zu erreichen.

5.1 Darstellung Finanzhaushalt

Der Finanzhaushalt ist ein Bestandteil des doppischen Haushaltsplans und ist das entsprechende Planungsinstrument zur Finanzrechnung. Ziel der Finanzrechnung ist es, die Veränderung des Bestandes an Zahlungsmitteln nachzuweisen.

Im Finanzhaushalt werden alle für das Haushaltsjahr erwarteten/geplanten (ordentlichen) Ein- und Auszahlungen erfasst, die entweder ergebniswirksam sind oder sich aus der laufenden Verwaltungstätigkeit ergeben oder vermögenswirksamen Charakter haben. Der Finanzhaushalt dient vor allem der Investitions- und Liquiditätsplanung.

In der Gesamtschau stellen sich die Ein- und Auszahlungen des Gesamtfinanzhaushaltes wie folgt dar:

Finanzierungssaldo		2020	2021	2022	2023	2024
17	Zahlungsmittelüberschuss Erg.-HH	1.405.260,00 €	598.990,00 €	514.600,00 €	517.100,00 €	520.200,00 €
23	Einzahlungen Investitionstätigkeit	3.333.000,00 €	4.787.000,00 €	2.684.000,00 €	1.387.000,00 €	1.337.000,00 €
30	Auszahlung der Investitionen	- 4.982.000,00 €	- 6.613.000,00 €	- 5.048.000,00 €	- 3.140.000,00 €	- 3.460.000,00 €
31	Finanzierungssaldo/Investitionen	- 1.649.000,00 €	- 1.826.000,00 €	- 2.364.000,00 €	- 1.753.000,00 €	- 2.123.000,00 €
32	Finanzierungssaldo/Gesamt	- 243.740,00 €	- 1.227.010,00 €	- 1.849.400,00 €	- 1.235.900,00 €	- 1.602.800,00 €
33 zzgl.	Kreditaufnahmen	- €	515.000,00 €	1.894.400,00 €	1.305.900,00 €	1.722.800,00 €
34 abzgl.	Ordentliche Tilgungen	23.000,00 €	23.000,00 €	45.000,00 €	70.000,00 €	120.000,00 €
35	Saldo Finanzierungstätigkeit	- 23.000,00 €	492.000,00 €	1.849.400,00 €	1.235.900,00 €	1.602.800,00 €
36	Veränderung Finanzierungsmittelbestand	- 266.740,00 €	- 735.010,00 €	- €	- €	- €

5.2 Übersicht und Erläuterung der Investitionen, deren Folgekosten und die Finanzierungsmittel

Eine besondere Funktion des Finanzhaushalts besteht auch in der Darstellung der Investitionstätigkeit durch Betrachtung der Aus- und Einzahlungen für Investitionen.

Die Übersicht der Investitionen und die Finanzierungsmittel sind in **Anlagen 8 und 9** dargestellt. Die einzelnen beschlossenen Maßnahmen des Haushaltsjahres 2019 werden nachfolgend erläutert.

Der Schätzung der Folgekosten werden grundsätzlich folgenden Eckwerte zugrundegelegt:

Hochbau:

Abschreibung aus den Anschaffungs-/Herstellungskosten	
./. Finanzierungsmittel wie Spenden und Zuschüsse	2,00 %
Finanzierungskosten aus den Anschaffungs- und Herstellungskosten	
./. Finanzierungsmittel wie Spenden und Zuschüsse	1,00 %
Unterhaltungs-, Bewirtschaftungs- und Geschäftsausgaben	<u>0,30 %</u>
Summe Folgekosten	3,30 %

Tiefbau:

Abschreibung aus den Anschaffungs-/Herstellungskosten	
./. Finanzierungsmittel wie Spenden und Zuschüsse	2,50 %
Finanzierungskosten aus den Anschaffungs- und Herstellungskosten	
./. Finanzierungsmittel wie Spenden und Zuschüsse	1,00 %
Unterhaltungs-, Bewirtschaftungs- und Geschäftsausgaben	<u>0,20 %</u>
Summe Folgekosten	3,70 %

Betriebs- und Geschäftsausstattung:

Abschreibung aus den Anschaffungs-/Herstellungskosten	
./. Finanzierungsmittel wie Spenden und Zuschüsse	6,00 %
Finanzierungskosten aus den Anschaffungs- und Herstellungskosten	
./. Finanzierungsmittel wie Spenden und Zuschüsse	<u>1,00 %</u>
Summe Folgekosten	7,00 %

Zu den einzelnen Maßnahmen des Investitionsprogramms mit einem Investitionsbedarf bzw. Finanzierungsmitteln von über 50.000 € ist auszuführen:

Investition I-1124-037 Grunderwerb

Investitionsbedarf 2021 **400.000 €** **Folgekosten jährlich** **4.000 €**

Die Gemeinde ist zur Zeit mit verschiedenen Grundstückseigentümern in Verhandlungen über den Erwerb von Tauschland und Bauerwartungsland. Die Kaufpreise stehen noch nicht genau fest, werden sich aber in einer Größenordnung von 400.000 € bewegen, weshalb die Mittel im Haushaltsplan bereitgestellt werden.

Investition I-1124-037 Grundstückserlöse

Einnahmen 2021 **2.800.000 €** **Folgekosten jährlich** **0 €**

Die Gemeinde kann im Baugebiet „Eschle II“ in Ostrach einige Bauplätze verkaufen. Die Gemeinde weist im Ortsteil Jettkofen das Baugebiet „Wohnen am See“ und im Ortsteil Burgweiler das Baugebiet „Sonnenbühl“ aus. Die Bebauungsplanverfahren und die Erschließungsarbeiten werden im Laufe des Jahres so fortgeschritten sein,

dass eine Anzahl von Bauplätzen verkauft werden kann. Für die Baugrundstücke besteht teilweise eine lange Warteliste.

Investition I-1260-009 Abbruchkosten Standort Feuerwehrhaus Ostrach

Investitionsbedarf 2021	150.000 €	Folgejahre	0 €
		Folgekosten jährlich	0 €

Für den Standort des neuen Feuerwehrhauses „Im Grund“ wurden mehrere Grundstücke gekauft, die teilweise mit größeren Gebäuden bebaut sind. Für den notwendigen Abbruch werden erhebliche Finanzmittel benötigt. Folgekosten sind dafür nicht zu erwarten.

Investition I-2110-003 Sanierungsmaßnahmen KInvFG II Schulzentrum

Investitionsbedarf 2021	200.000 €	Folgejahre	243.000 €
		Folgekosten jährlich	6.200 €

Im Rahmen des nach dem Kommunalinvestitionsförderungsgesetz geförderten Projekts mit einem Volumen von insgesamt 748.000 € werden am Schulzentrum umfangreiche Sanierungs- und Modernisierungsmaßnahmen, insbesondere am Heizungssystem, vorgenommen.

Investition I-2110-003 Sanierungsmaßnahmen KInvFG Schulzentrum

Einnahmen 2021	327.000 €	Folgejahre	232.000 €
		Folgekosten jährlich	0 €

Im Rahmen des nach dem Kommunalinvestitionsförderungsgesetz geförderten Projekts erhält die Gemeinde für die Projektsumme von 748.000 € Zuschüsse in Höhe von zusammen 559.000 €.

Investition I-2110-011 Schulzentrum Digitalpakt

Investitionsbedarf 2021	110.000 €	Folgejahre	0 €
		Folgekosten jährlich	7.700 €

Im Rahmen der vom Digitalpakt geförderten Maßnahmen wird u.a. die Internetverkabelung innerhalb des Schulzentrums hergestellt und Endgeräte für die Durchführung von Distanzunterricht beschafft.

Investition I-2110-011 Schulzentrum Digitalpakt

Einnahmen 2021	70.000 €	Folgejahre	0 €
		Folgekosten jährlich	0 €

Für die vom Digitalpakt geförderten Maßnahmen erhält die Gemeinde einen Zuschuss in Höhe von rd. 70.000 €.

Investition I-3650-002 Erweiterung Kiga Am Buchbühl

Investitionsbedarf 2021	850.000 €	Folgejahre	850.000 €
		Folgekosten jährlich	27.300 €

Aufgrund der zunehmenden Inanspruchnahme der Kleinkinderbetreuung als Pflichtanspruch und steigender Kinderzahlen in der Gesamtgemeinde müssen kurzfristig am bestehenden Standort zwei weitere Gruppen durch einen Neubau geschaffen werden. Die Baugenehmigung ist erteilt. Nach der Kostenberechnung des Architekturbüros I-senburg fallen Investitionsaufwendungen in Höhe von 1.700.000 € an, jeweils zur Hälfte verteilt auf 2021 und 2022.

Investition I-3650-002 Erweiterung Kiga Am Buchbühl

Einnahmen 2021	436.000 €	Folgejahre	436.000 €
		Folgekosten jährlich	0 €

Für diese Pflichtaufgabe der Gemeinde wurde aus der Fachförderung des Bundes ein Zuschuss in Höhe von 272.000 € bewilligt. Ebenso wurde ein Antrag auf eine Förderung aus dem Ausgleichstock in Höhe von 600.000 € gestellt, für den noch keine Bewilligung vorliegt. Die bewilligten und beantragten Förderzuschüsse werden entsprechend der anfallenden Baukosten je zur Hälfte in den Haushaltsjahren 2021 und 2022 verplant.

Investition I-3650-009 Krippengruppe Burgweiler

Investitionsbedarf 2021	170.000 €	Folgejahre	0 €
		Folgekosten jährlich	3.100 €

Aufgrund der zunehmenden Inanspruchnahme der Kleinkinderbetreuung als Pflichtanspruch und steigender Kinderzahlen in der Raumschaft Burgweiler muss am dortigen Kindergarten kurzfristig eine Krippengruppe eingerichtet werden. Nach der Kostenberechnung des Architekturbüros Isenburg fallen Investitionsaufwendungen in Höhe von 170.000 €.

Investition I-3650-009 Krippengruppe Burgweiler

Einnahmen 2021	77.000 €	Folgejahre	0 €
		Folgekosten jährlich	0 €

Für diese Maßnahme wurde ein Antrag für die Fachförderung des Bundes gestellt. Eine Bewilligung liegt noch nicht vor. Da das Programm offensichtlich überzeichnet ist, ist eine Förderung nicht gewährleistet.

Investition I-5110-002 Sanierung Ortskern III Ordnungsmaßnahmen

Investitionsbedarf 2021	100.000 €	Folgekosten jährlich	1.000 €
--------------------------------	------------------	-----------------------------	----------------

Investition I-5110-002 Zuwendungen Sanierung Ortskern III

Einnahmen 2021	60.000 €	Folgekosten jährlich	0 €
-----------------------	-----------------	-----------------------------	------------

Im Rahmen der Ortskernsanierung III stehen die Bezuschussungen des Ärztehauses für die Gemeinschaftspraxis, des Mehrfamilienhauses Ummenhofer an der Pfullendorfer Straße und der Abbruch des Gebäudes Neher an. Der Finanzbedarf 2021 für diese Maßnahmen liegt auf Grundlage der abgeschlossenen Modernisierungsverträge und dem Baufortschritt bei ca. 100.000 €. Die Gemeinde erhält für die Maßnahmen Zuschüsse aus dem Landessanierungsprogramm in Höhe von 60 % = 60.000 €.

Investition I-5360-001 DSL-Breitbandförderung

Investitionsbedarf 2021	250.000 €	Folgekosten jährlich	0 €
Einnahmen 2021	50.000 €	Folgekosten jährlich	0 €

Die Gemeinde hat in den letzten Jahren in eine zukunftsfähige Breitbandversorgung sehr viel Geld investiert. Im Zuge dessen werden bei allen Tiefbaumaßnahmen zusätzlich Leerrohre eingelegt. Da bei Jahresbeginn noch nicht feststeht, wo und mit welchem Aufwand Maßnahmen anfallen, werden für diesen Zweck zusätzlich zu den einzeln veranschlagten Projekten jährlich pauschal 250.000 € im Haushaltsplan bereitgestellt. Die Gemeinde ist Mitglied der Breitbandversorgungsgesell Sigmaringen, weshalb die verlegten Netze zu einem späteren Zeitpunkt per Kaufvertrag an die BLS verkauft werden. In dem Betrag ist auch das Honorar für die Beratung Bundesförderung mit 50.000 € enthalten, wofür eine Zuwendung in Höhe von 100 % bewilligt wurde.

Investition I-5360-007 DSL Wohnen am See Jettkofen

Investitionsbedarf 2021	100.000 €	Folgekosten jährlich	0 €
Einnahmen 2021	90.000 €	Folgekosten jährlich	0 €

Im Zuge der Erschließung dieses Baugebietes werden Leerrohre und Breitbandkabel verlegt. Im Haushaltsjahr 2021 sind 100.000 € erforderlich. Die Gemeinde ist Mitglied

der Breitbandversorgungsgesellschaft Sigmaringen, weshalb das verlegte Netz zu einem späteren Zeitpunkt per Kaufvertrag an die BLS verkauft wird. Für die Maßnahme wird aus der Bundesförderung in Höhe von 90 % = 90.000 € erwartet.

Investition I-5360-030 DSL Sonnenbühl Burgweiler

Investitionsbedarf 2021	100.000 €	Folgekosten jährlich	0 €
Einnahmen 2021	90.000 €	Folgekosten jährlich	0 €

Im Zuge der Erschließung dieses Baugebietes werden Leerrohre und Breitbandkabel verlegt. Im Haushaltsjahr 2021 sind 100.000 € erforderlich. Die Gemeinde ist Mitglied der Breitbandversorgungsgesellschaft Sigmaringen, weshalb das verlegte Netz zu einem späteren Zeitpunkt per Kaufvertrag an die BLS verkauft wird. Für die Maßnahme wird aus der Bundesförderung in Höhe von 90 % = 90.000 € erwartet.

Investition I-5360-032 DSL Schelmenhau II Ostrach

Investitionsbedarf 2021	100.000 €	Folgekosten jährlich	0 €
Einnahmen 2021	90.000 €	Folgekosten jährlich	0 €

Im Zuge der Erschließung dieses Baugebietes werden Leerrohre und Breitbandkabel verlegt. Im Haushaltsjahr 2021 sind 100.000 € erforderlich. Die Gemeinde ist Mitglied der Breitbandversorgungsgesellschaft Sigmaringen, weshalb das verlegte Netz zu einem späteren Zeitpunkt per Kaufvertrag an die BLS verkauft wird. Für die Maßnahme wird aus der Bundesförderung in Höhe von 90 % = 90.000 € erwartet.

Investition I-5360-033 DSL Kirchgasse II Waldbeuren

Investitionsbedarf 2021	100.000 €	Folgekosten jährlich	0 €
Einnahmen 2021	90.000 €	Folgekosten jährlich	0 €

Im Zuge der Erschließung dieses Baugebietes werden Leerrohre und Breitbandkabel verlegt. Im Haushaltsjahr 2021 sind 100.000 € erforderlich. Die Gemeinde ist Mitglied der Breitbandversorgungsgesellschaft Sigmaringen, weshalb das verlegte Netz zu einem späteren Zeitpunkt per Kaufvertrag an die BLS verkauft wird. Für die Maßnahme wird aus der Bundesförderung in Höhe von 90 % = 90.000 € erwartet.

Investition I-5410-007 Erschließung Baugebiet Kirchgasse III Waldbeuren

Investitionsbedarf 2021	210.000 €	Folgejahre	250.000 €
		Folgekosten jährlich	1.000 €

Die Gemeinde hat in Waldbeuren das Baugebiet „Kirchgasse III“ ausgewiesen. Das Bebauungsplanverfahren wird voraussichtlich bis Mitte des Jahres beendet sein und dann mit den Erschließungsarbeiten unverzüglich begonnen werden. Nach der Kostenberechnung des Ingenieurbüros Reckmann betragen die gesamten Kosten der Erschließung 460.000 €, die auf die Jahre 2021 mit 210.000 € und 2022 mit 250.000 € verplant werden. Der Gemeinderat beabsichtigt für die gemeindeeigenen Bauplätze kostendeckende Verkaufspreis festzulegen. Ansonsten handelt es sich um eine erschließungsbeitragspflichtige Maßnahme, weshalb der kommunale Eigenanteil sehr gering sein wird.

Investition I-5410-016 Erschließung Baugebiet Wohnen am See Jettkofen

Investitionsbedarf 2021	1.106.000 €	Folgejahr	0 €
		Folgekosten jährlich	3.000 €

Die Gemeinde weist in Jettkofen das Baugebiet „Wohnen am See“ aus. Der Grunderwerb ist getätigt und das Bebauungsplanverfahren abgeschlossen. Die Erschließungsarbeiten mit einem Investitionsaufwand von 1.106.000 € werden im Frühherbst abgeschlossen sein. Ein Großteil der Bauplätze konnte bereits verkauft werden. Der Gemeinderat hat dafür Verkaufspreise festgelegt, die weitgehend kostendeckend sind.

Für einen Teilbereich im Altbestand können Erschließungsbeiträge erhoben werden, weshalb der kommunale Eigenanteil sehr gering sein wird.

Investition I-5410-030 Erschließung Baugebiet Sonnenbühl Burgweiler

Investitionsbedarf 2021	390.000 €	Folgejahr	0 €
		Folgekosten jährlich	0 €

Die Gemeinde weist in Burgweiler das Baugebiet „Wohnen am See“ aus. Der Grunderwerb ist getätigt und das Bebauungsplanverfahren abgeschlossen. Die Erschließungsarbeiten mit einem Investitionsaufwand von 390.000 € werden im Frühherbst abgeschlossen sein. Für die entstehenden Bauplätze besteht eine lange Warteliste. Der Gemeinderat hat dafür Verkaufspreise festgelegt, bei denen ein Überschuss erzielt wird.

Investition I-5410-040 Erschließung Gewerbegebiet Weidenhalden II Ostrach

Investitionsbedarf 2021	400.000 €	Folgejahr	0 €
		Folgekosten jährlich	9.000 €
Einnahmen 2021	200.000 €	Folgekosten jährlich	0 €

Die Gemeinde weist in Ostrach in Ostrach das Gewerbegebiet Weidenhalden II aus. Der kommunale Grunderwerb ist durch den Kauf des zum Abbruch vorgesehenen Wohngebäudes Strobel getätigt. Die zu erschließende Baufläche befindet sich größtenteils im Besitz des erweiterungswilligen Gewerbegebietes. Das Bebauungsplanverfahren wird voraussichtlich im Herbst abgeschlossen sein. Die Erschließungsarbeiten mit einem Investitionsaufwand von rd. 400.000 € werden im Anschluss sofort durchgeführt. Mit dem Eigentümer der Bauflächen soll eine Kosten- und Ablösungsvereinbarung abgeschlossen werden, die Höhe der Kostenbeteiligung steht aber noch nicht fest.

Investition I-5410-042 Erschließungsbeiträge nach dem KAG

Einnahmen 2021	650.000 €	Auflösung jährlich	13.000 €
-----------------------	------------------	---------------------------	-----------------

Die Gemeinde wird im Laufe des Planjahres bei verschiedenen Erschließungsanlagen eine größere Anzahl von Vorauszahlungs- und Abrechnungsbescheiden mit einem Volumen von voraussichtlich 650.000 € erlassen.

Investition I-5410-043 Ökologie- und Infrastrukturabgabe

Einnahmen 2021	57.000 €	Auflösung jährlich	1.000 €
-----------------------	-----------------	---------------------------	----------------

Die Kiesunternehmen im Gemeindegebiet beteiligen sich an den Ökologie- und Infrastrukturprojekten mit einem jährlichen Betrag von 57.000 €.

Investition I-5410-053 Erschließung Gewerbegebiet Königsegg II Ostrach

Investitionsbedarf 2021	550.000 €	Folgejahr	500.000 €
		Folgekosten jährlich	9.000 €

Die Gemeinde befindet sich derzeit in den Grundstücksverhandlungen über die Erweiterung des bestehenden Gewerbegebietes, da annähernd alle Flächen im bestehenden Gewerbegebiet Königsegg verkauft sind. Falls sie erfolgreich abgeschlossen werden können, fällt noch im Haushaltsjahr 2021 der Grunderwerb und Honorare für die Erschließungsplanungen in einer Höhe von voraussichtlich 550.000 € an.

Investition I-5410-081 Erschließung Baugebiet Schelmenhau II Ostrach

Investitionsbedarf 2021	208.000 €	Folgejahr	0 €
		Folgekosten jährlich	1.000 €

Die Gemeinde weist in Ostrach das Baugebiet „Schelmenhau II“ aus. Der Grunderwerb für die Straßenflächen ist getätigt und das Bebauungsplanverfahren wird in den nächsten Monaten abgeschlossen. Danach soll sofort mit den Erschließungsarbeiten

mit einem Aufwand von voraussichtlich 208.000 € begonnen werden. Die erschlossenen Flächen befindet sich vollständig im Privatbesitz, mit dem ein städtebaulicher Vertrag geschlossen wurde. Die Erschließungsstraßen sind beitragspflichtig, weshalb der kommunale Eigenanteil sehr gering sein wird.

Investition I-5540-001 Naturschutzmaßnahmen Ökokonto

Investitionsbedarf 2021	200.000 €	Folgejahr	50.000 €
		Folgekosten jährlich	8.000 €

Die Gemeinde benötigt für den naturschutzrechtlichen Ausgleich für die Ausweisung einer Vielzahl von Bau- und Gewerbegebieten stetig jede Menge Ökopunkte. Im Laufe des Haushaltsjahres ist daher vorgesehen, diese selbst zu generieren oder käuflich zu erwerben. Für diesen Zweck werden 200.000 € bereitgestellt.

5.3 Verpflichtungsermächtigungen

Als Verpflichtungsermächtigung bezeichnet man eine im Haushaltsplan veranschlagte Ermächtigung, die es der Verwaltung ermöglicht, Verpflichtungen für die Tätigkeit von Investitionen einzugehen, die erst in späteren Haushaltsjahren zu Ausgaben bzw. Auszahlungen führen. Verpflichtungsermächtigungen lassen sich insofern auch als Vorgriff auf spätere Haushaltsjahre begreifen.

Für das Planjahr 2020 sind keine Verpflichtungsermächtigungen vorgesehen.

6. Bilanz – Aktiv- und Passivseite – Voraussichtliche Entwicklungen

Die Bilanz weist das Vermögen, das Eigenkapital, die liquiden Mittel und die Schulden der Kommune aus bzw. wie bei der kaufmännischen Bilanz werden Finanzierungsmitel und Vermögen gegenübergestellt:

Die Eröffnungsbilanz wird zum Stichtag 01.01.2019 erstellt. Basis wird das Rechnungsergebnis 2018 sowie die Bewertung des gemeindlichen Vermögens sein. Wegen der erstmaligen Vermögensbewertung und -erfassung gestaltet sich die erstmalige Aufstellung der Bilanz als sehr umfangreich.

Die Eröffnungsbilanz ist vom Gemeinderat festzustellen. Es ist vorgesehen, dass diese im Laufe des Jahres 2022 in den Gemeinderat eingebracht wird.

Auf folgende Inhalte, welche sich bilanziell auf die gemeindliche Finanzwirtschaft auswirkt, wird nachfolgend eingegangen.

6.1 Entwicklung der Liquidität

Die bisher bekannte allgemeine Rücklage gibt es im NKHR nicht mehr. Diese wird auch nicht übergeleitet. Rücklagen sind im NKHR Teil des Eigenkapitals. Um einen Vergleich zur kamerale Rücklage herzustellen, wird der voraussichtliche Bestand der liquiden Mittel aufgezeigt.

Auf die Darstellung der Entwicklung der liquiden Mittel in der **Anlage 2** wird verwiesen. Die Mindestliquidität ist in all den Jahren des Finanzausgleichs gegeben. Dies liegt auch daran, dass im Laufe der jeweiligen Planungen des mittelfristigen Finanzzeitraums erfahrungsgemäß weitere Maßnahmen auf die Gemeinde zukommen werden,

über die es dann bei den jährlichen Haushaltsplanberatungen zu beraten und zu entscheiden gibt.

6.2 Kredite

Zur Entwicklung der Kredite für den Gemeindehaushalt im Planjahr und im Finanzplanungszeitraum wird auf die **Anlage 6** zum Haushaltsplan verwiesen.

Der Schuldenstand des Gemeindehaushalts wird zum Beginn des Planjahres voraussichtlich **1.149.000 €** betragen.

Die Neuaufnahme im Planjahr mit **515.000 €**

steht ein ordentliche Tilgung mit **23.000 €** gegenüber,

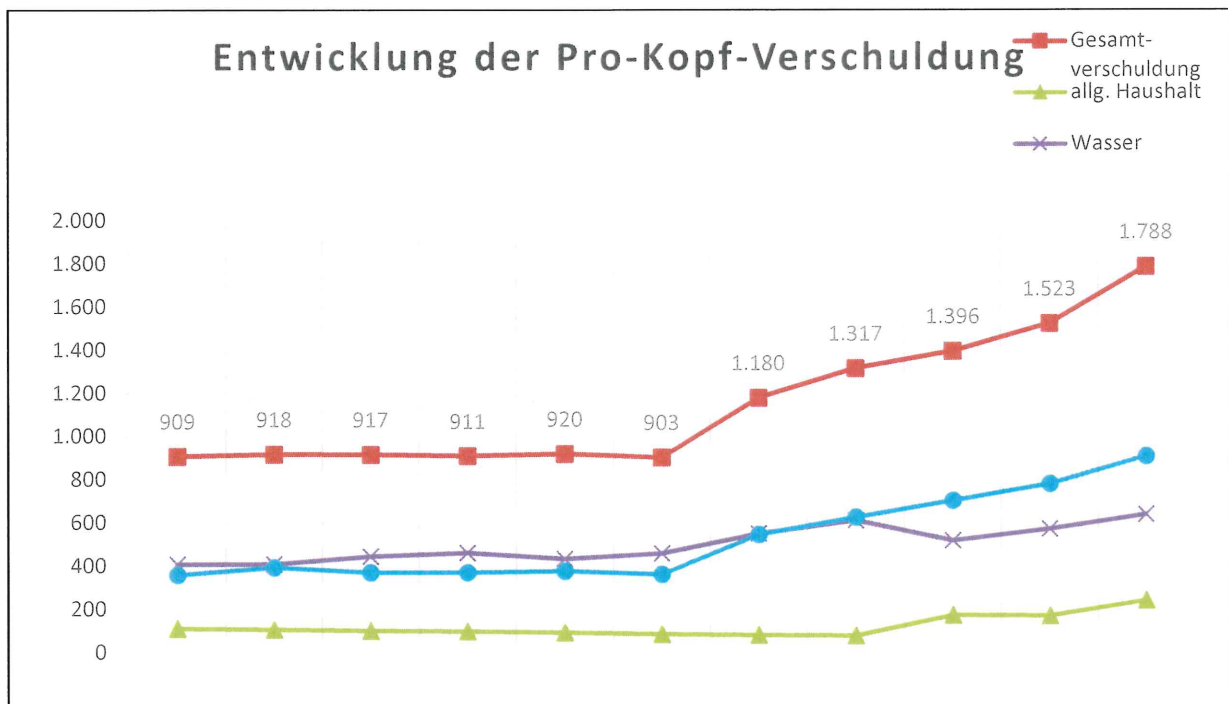
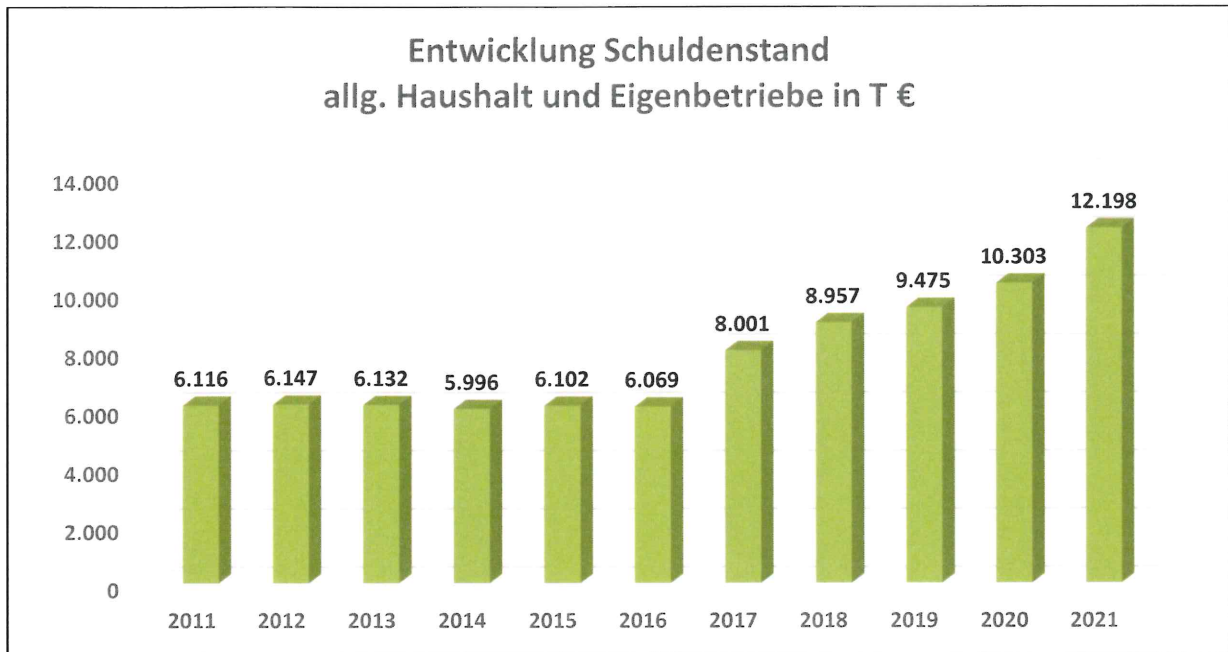
so dass sich der Schuldenstand zum **31.12.2021** von **1.641.000 €** ergibt.

Nach der für den FAG maßgeblichen Einwohnerzahl von 6.823 Einwohner bedeutet dies einen Schuldenstand von 241 €/Einwohner (Vorjahr 170 €/Einwohner).

Die Entwicklung der Verschuldung des Gemeindehaushaltes einschl. der Eigenbetriebe Wasserversorgung und Abwasserbeseitigung in den Vorjahren einschl. des Planjahres ist nachfolgend ersichtlich:

Entwicklung der Verschuldung der Gemeinde Ostrach

Einwohner 30.06. des Vorjahres	Stand am 31.12.	insgesamt		Je Einwohner / €					
		T€	je Einwohner	allg. Haushalt		Wasserver- sorgung		Abwasser- beseitigung	
				T€	je Ein- wohner	T€	je Ein- wohner	T€	je Ein- wohner
6725	2011	6.116	909	756	112	2.758	410	2.430	361
6695	2012	6.147	918	720	108	2.747	410	2.649	396
6685	2013	6.132	917	684	102	2.978	445	2.485	372
6584	2014	5.996	911	648	98	3.040	462	2.444	371
6631	2015	6.102	920	612	92	2.882	435	2.502	377
6718	2016	6.069	903	576	86	3.086	459	2.441	363
6779	2017	8.001	1.180	553	82	3.741	552	3.707	547
6803	2018	8.957	1.317	530	78	4.165	612	4.262	626
6787	2019	9.475	1.396	1.172	173	3.523	519	4.780	704
6763	2020	10.303	1.523	1.149	170	3.870	572	5.284	781
6823	2021	12.198	1.788	1.641	241	4.358	639	6.199	909



6.3 Rücklagen

Die Rücklagen im NKHR haben eine völlig andere Bedeutung wie die bekannte kalendarische allgemeine Rücklage.

Rücklagen sind ein Teil des Eigenkapitals. Sie bestehen aus den Rücklagen aus Überschüssen des ordentlichen Ergebnisses, Rücklagen aus Überschüssen des Sonderergebnisses, Bewertungsrücklagen für Überschüsse des Bewertungsergebnisses, zweckgebundene Rücklagen und sonstigen Rücklagen.

Eine Übersicht über den voraussichtlichen Stand der Rücklagen im Planjahr ist in der **Anlage 4** dargestellt. Solche sind nicht vorhanden.

6.4 Rückstellungen

Rückstellungen sind Passivkonten in der Bilanz, die für ungewisse Verbindlichkeiten gebildet werden müssen. Rückstellungen sind zu bilden für Aufwendungen, die zum Bilanzstichtag zwar dem Grunde nach feststehen, nicht jedoch bezüglich ihrer Höhe oder ihrer Fälligkeit. Beispiele sind Pensionsrückstellungen, Rückstellungen für unterlassene Instandhaltungsmaßnahmen, Rückstellungen im Rahmen des Finanzausgleichs u. a.

Eine Übersicht über den voraussichtlichen Stand der Rückstellungen im Planjahr ist in der **Anlage 5** dargestellt.

Solche sollen im Planjahr nicht gebildet werden.

6.5 Vermögensübersicht

Die Anlage „Vermögensübersicht“ ist als **Anlage 7** beigefügt. Die Höhe des gemeindlichen Vermögens kann allerdings erst mit Erstellung der Eröffnungsbilanz exakt festgesetzt werden.

Auf den Entwurf einer Eröffnungsbilanz unter 2.2 darf verwiesen werden.

7. Situation der Gemeindekasse

Die Gemeindekasse wird als Einheitskasse für den Gemeindehaushalt und den Eigenbetrieb Wasser und Abwasserbeseitigung geführt.

Im Planjahr 2021 mit Einzahlungen und Auszahlungen entsprechend den Darstellungen Finanzhaushalt wird die Gemeinde den Kassenkreditrahmen gem. § 4 der Haushaltssatzung von 1.400.000 € unverändert beibehalten. Ziel muss es weiterhin sein, Zuschüsse und sonstige Forderungen so früh wie möglich abzurufen um damit die Kassenliquidität zu erhalten.

Für die Eigenbetriebe Wasserversorgung und Abwasserbeseitigung sind in § 4 der Haushaltssatzung eine eigene Kassenkreditermächtigung ausgewiesen.

8. Finanzplanung 2021 – 2024

Die Gemeindeordnung für Baden-Württemberg schreibt in § 85 vor, dass die Gemeinde für ihre Haushaltswirtschaft eine fünfjährige Finanzplanung zugrunde zu legen hat. In der Finanzplanung sind Umfang und Zusammensetzung der voraussichtlichen Ausgaben und die Deckungsmöglichkeiten darzustellen Als Grundlage für die Finanzplanung ist ein Investitionsprogramm aufzustellen.

Die Planungsjahre des mittelfristigen Finanzplanungszeitraums sind sowohl für das Ergebnis wie auch für den Finanzhaushalt bei sämtlichen Darstellungen aufgeführt. Auch bei der Aufstellung der Investitionen wurden die Folgejahre bis 2024 bereits berücksichtigt.

Aus den jahrelangen Erfahrungen kann der Schluss gezogen werden., dass insbesondere bei der Finanzplanung ein Weiterblicken von mehreren Jahren kaum möglich ist. Dies hängt damit zusammen, dass viele politische Entscheidungen, die Auswirkungen auf die Erträge/Aufwendungen sowie Einzahlungen/Auszahlungen der Gemeinde haben, recht kurzfristig gefällt werden (müssen). Selbstverständlich wird in der Finanzplanung trotzdem versucht, eine realistische Planung über die Vielzahl der in den nächsten Jahren anstehenden Maßnahmen in den Zahlen widerzuspiegeln.

Das Innenministerium und das Ministerium für Finanzen und Wirtschaft geben im Haushaltserlass zur Erstellung der mittelfristigen Finanzplanung Orientierungsdaten als Durchschnittswerte bekannt. Sie sind Anhaltspunkte, müssen aber noch den örtlichen Verhältnissen und Besonderheiten angepasst werden. Sie werden als Indexzahlen auf dem Basiswert des Planjahres dargestellt.

Vordringliche Aufgabe der Gemeinde Ostrach wird es sicherlich sein, wie im Übrigen auch in den Vorjahren, die vorhandene gemeindliche Infrastruktur in der bisherigen Qualität sichern und aufrechterhalten zu können. Hierzu bedarf es auch in den nächsten Jahren größter Anstrengungen. Den jeweiligen Produkten werden daher auch in den zukünftigen Jahren entsprechende Haushaltsmittel für die Unterhaltung der gemeindlichen Infrastruktur zur Verfügung gestellt werden.

Angesichts der Prognosen auf eine sich eintrübende Wirtschaftsentwicklung wurde für die weitere Entwicklung in den Finanzplanungszeitraum 2021-2024 Zurückhaltung geübt. Auf Grundlage der Ergebnisse 2019 und der Planzahlen 2020 wurde für die Folgejahre eine vorsichtige Steigerungsrate bei den Einnahmen und Ausgaben von jährlich 1,5-2,5 % angenommen.

Davon abgekoppelt sind die weitere Entwicklung der Auflösungen der Sonderposten und der Abschreibungen, bei denen leider eine maschinelle Vorausberechnung unter Einbeziehung der laufenden Investitionsvorhaben nicht vorgesehen ist.

Der Ausblick auf die folgenden Jahre des Finanzplanungszeitraums 2022 bis 2024 sollte daher aus heutiger Sicht grundsätzlich optimistisch angegangen werden. Es bleibt zu hoffen, dass die Konjunktur in Deutschland und Europa stabil bleiben wird und die Auswirkungen der Corona-Krise sich im Rahmen halten.

Unter Berücksichtigung der prognostizierten Erträge und Aufwendungen ergibt sich wie schon ausgeführt im gesamten Finanzplanungszeitraum ein jährlicher Fehlbetrag., der aus Sicht der Gemeinde nur durch eine Verrechnung mit dem Basiskapital ausgeglichen werden kann.

Im investiven Bereich stehen mittelfristig weiter größere Ausgabenblöcke an, die im Einzelnen aus der Anlage 10 ersichtlich sind und dem Haushaltsplan beigefügt ist.

Da die Gemeinde im Ergebnishaushalt nach den Planungen nur geringe Zahlungsmittelüberschüsse erzielen wird, ist die Finanzierung der vorgesehenen Investitionen nach Abzug von Beiträgen und Zuschüssen nur durch die Aufnahme von Darlehen finanzierbar.

9. Stellenplan

Der Stellenplan der Gemeinde für das Jahr 2021 ist als **Anlage 1** dem Haushaltsplan beigelegt.

Das Personalwesen ist seit der Einführung des neuen Tarifrechts für den öffentlichen Dienst – TVÖD – im Herbst 2005 umgestellt worden. Darin wird nicht mehr unterschieden nach Angestellten und Arbeitern, sondern sie werden unter dem Begriff „Beschäftigte“ zusammengefasst. Die bisherigen Vergütungsgruppen nach BAT und Lohngruppen BMTG wurden abgelöst durch die Entgeltgruppen, in die die Mitarbeiter eingruppiert werden.

Ostrach, den 17. Mai 2021



G i n d e l e
Gemeindekämmerer

Haushaltsplan 2021 der Gemeinde Ostrach

Teilhaushalte der Gemeinde Ostrach

Teilhaushalt 1: Innere Verwaltung

111000	Steuerung/ Gemeindeorgane	11100000	Steuerung/ Gemeindeorgane
111100	Organisation und Dokumentation kommunaler Willensbildung/ Hauptamt	11110000	Organisation und Dokumentation kommunaler Willensbildung/ Hauptamt
112000	Zentrale Dienstleistungen/ EDV	11200000	Zentrale Dienstleistungen/ EDV
112200	Finanzverwaltung, Kasse	11220000	Finanzverwaltung, Kasse
112400	Grundstücks- und Gebäudemanagement	11240000	Grundstücks- und Gebäudemanagement
112500	Grünanlagen, Werkstätten und Fahrzeuge/ Bauhof	11250000	Grünanlagen, Werkstätten u. Fahrzeuge/ Bauhof

Teilhaushalt 2: Sicherheit und Ordnung

122000	Ordnungswesen	12200000	Ordnungswesen
126000	Brandschutz	12600000	Brandschutz

Teilhaushalt 3: Schulen

211000	Grundschule Burgweiler	21100100	Grundschulen und Schulverbände mit Gemeinschaftsschulen
211092	Reinhold-Frank-Schulzentrum Ostrachtal	21101000	Bereitstellung u. Betreib v. Gemeinschaftsschulen
214000	Schülerbezogene Leistungen/ Mensa, Schulsozialarbeit	21400000	Schülerbezogene Leistungen/ Mensa, Schulsozialarbeit

Teilhaushalt 4: Sport, Kultur und Soziales

252000	Kommunale Museen	25200000	Kommunale Museen
262000	Musikpflege	26200000	Musikpflege
281000	Sonstige Kulturpflege	28100000	Sonstige Kulturpflege
291000	Förderung von Kirchengemeinden u. sonstig. Religionsgemeinschaften	29100000	Förderung von Kirchengemeinden u. sonstig. Religionsgemeinschaften
314000	Soziale Einrichtungen	31400600	Soziale Einrichtungen
318000	Sonstige soziale Hilfen und Leistungen	31800000	Sonstige soziale Hilfen und Leistungen
362000	Jugendarbeit	36200400	Einrichtungen der Jugendarbeit
365000	Tageseinrichtungen für Kinder	36500101	Förderung v. Kindern in Tageseinrichtungen u. in -pflege
365001	Kindergarten Bildungshaus Magenbuch	36500101	Förderung v. Kindern in Tageseinrichtungen u. in -pflege
365002	Kindergarten Burgweiler	36500101	Förderung v. Kindern in Tageseinrichtungen u. in -pflege
365003	Kindergarten Am Buchbühl	36500101	Förderung v. Kindern in Tageseinrichtungen u. in -pflege
365004	Waldkindergarten	36500101	Förderung v. Kindern in Tageseinrichtungen u. in -pflege
421000	Förderung des Sports	42100000	Förderung des Sports
424101	Buchbühlhalle	42410000	Sportstätten
424102	Stadion und Sportplätze	42410000	Sportstätten


Haushaltsplan 2021 der Gemeinde Ostrach

Teilhaushalt 5: Bauen und Umwelt			
511000	Stadtentwicklung städtebaul. Planung	55100000	Stadtentwicklung städtebaul. Planung
521000	Bauordnung	52100000	Bauordnung
531000	Elektrizitätsversorgung	53100000	Elektrizitätsversorgung
531001	Photovoltaikanlage Vereinsscheune Burgweiler	53100000	Elektrizitätsversorgung
531002	Photovoltaikanlage Bauhof	53100000	Elektrizitätsversorgung
532000	Gasversorgung	53200000	Gasversorgung
536000	Telekommunikationseinrichtungen/ DSL	53600000	Telekommunikationseinrichtungen/ DSL
537000	Abfallwirtschaft/Geschirrmobil/ Recyclinghof	53700000	Abfallwirtschaft/Geschirrmobil/ Recyclinghof
541000	Gemeindestrassen	54100000	Gemeindestraßen
541001	Straßenbeleuchtung	54100000	Gemeindestraßen
545000	Strassenreinigung/ Winterdienst	54500000	Straßenreinigung/ Winterdienst
547000	Bürgerbus	54700000	Verkehrsbetriebe/ ÖPNV
547001	E-Bürgerauto/ E-Ladesäulen	54700000	Verkehrsbetriebe/ ÖPNV
547002	Buswarteallen	54700000	Verkehrsbetriebe/ ÖPNV
551000	Öffentliches Grün/Landschaftsbau	55100000	Öffentliches Grün/Landschaftsbau
552000	Gewässerschutz/Öffentliche Gewässer/Wasserbauliche Anlagen	55200000	Gewässerschutz/Öffentliche Gewässer/Wasserbauliche Anlagen
553000	Friedhofs- und Bestattungswesen	55300000	Friedhofs- und Bestattungswesen
554000	Naturschutz und Landschaftspflege	55400000	Naturschutz- und Landschaftspflege
555000	Gemeindewald	55500000	Forstwirtschaft
555100	Landwirtschaft	55510000	Landwirtschaft

Teilhaushalt 6: Wirtschaft und Tourismus			
573001	Weithartsaal Einhart	57300000	Allgemeine Einrichtungen und Unternehmen
573002	Riedhalle Burgweiler	57300000	Allgemeine Einrichtungen und Unternehmen
573003	Dorfgemeinschaftshaus Jettkofen	57300000	Allgemeine Einrichtungen und Unternehmen
573004	Dorfgemeinschaftshaus Wangen	57300000	Allgemeine Einrichtungen und Unternehmen
573005	Dorfgemeinschaftshaus Einhart	57300000	Allgemeine Einrichtungen und Unternehmen
573006	Dorfgemeinschaftshaus Laubbach/ Unterweiler	57300000	Allgemeine Einrichtungen und Unternehmen
573007	Dorfgemeinschaftshaus Tafersweiler	57300000	Allgemeine Einrichtungen und Unternehmen
573008	Vereinsscheune Burgweiler	57300000	Allgemeine Einrichtungen und Unternehmen
573009	Dorfgemeinschaftshaus Spöck	57300000	Allgemeine Einrichtungen und Unternehmen
573010	Dorfgemeinschaftshaus Levertswiler	57300000	Allgemeine Einrichtungen und Unternehmen
573011	Dorfgemeinschaftshaus Kalkreute	57300000	Allgemeine Einrichtungen und Unternehmen
575000	Tourismus/ Wirtschaftsförderung	57500000	Tourismus/ Wirtschaftsförderung

Teilhaushalt 7: Allgemeine Finanzwirtschaft			
611000	Steuern, Allg. Zuwendungen	61100000	Steuern, allg. Zuweisungen, allg. Umlagen
612000	sonst. Allg. Finanzwirtschaft	61200000	Sonstige allgemeine Finanzwirtschaft

Haushaltsplan 2021 der Gemeinde Ostrach

 Gesamtergebnishaushalt einschließlich Finanzplanung							
Nr.	Bezeichnung	Ergebnis 2019	Ansatz 2020	Ansatz 2021	Plan 2022	Plan 2023	Plan 2024
1	Steuern und ähnliche Abgaben	9.347.609,66	8.138.160	8.727.700	8.815.000	8.858.700	8.902.300
3011000	Grundsteuer A	153.212,95	155.600	192.600	194.500	195.500	196.500
3012000	Grundsteuer B	752.980,06	753.000	944.400	953.800	958.600	963.300
3013000	Gewerbesteuer	3.736.905,74	3.000.000	3.000.000	3.030.000	3.045.000	3.060.000
3021000	Gemeindeanteil an der Einkommensteuer	3.872.334,60	3.458.100	3.727.300	3.764.600	3.783.200	3.801.800
3022000	Gemeindeanteil an der Umsatzsteuer	426.174,46	418.960	455.000	459.600	461.800	464.100
3031000	Vergnügungssteuer	69.228,67	50.000	50.000	50.500	50.800	51.000
3032000	Hundesteuer	37.856,00	35.000	50.000	50.500	50.800	51.000
3049000	Sonstige steuerähnliche Erträge	19.182,18	15.000	19.000	19.200	19.300	19.400
3051000	Leistungen nach dem Familienleistungsausgleich	279.735,00	252.500	289.400	292.300	293.700	295.200
2	Zuweisungen und Zuwendungen, Umlagen	4.765.993,87	4.598.400	4.262.600	4.305.200	4.326.600	4.347.800
3111000	Schlüsselzuweisungen vom Land	3.364.848,80	3.241.500	2.579.700	2.605.500	2.618.400	2.631.300
3140000	Zuweisungen für laufende Zwecke vom Bund	39.995,78	0	0	0	0	0
3141000	Zuweisungen für laufende Zwecke vom Land	1.197.719,78	1.250.400	1.523.800	1.539.000	1.546.600	1.554.300
3141001	Pauschale Investitionszuwendungen § 27 FAG	91.375,50	92.000	92.000	92.900	93.400	93.800
3142000	Zuw. für laufende Zwecke von Gem. u Gemeindeverbän	14.545,88	14.500	10.100	10.200	10.300	10.300
3147000	Zuschüsse für lfd.Zwecke von privaten Unternehmen	57.508,13	0	57.000	57.600	57.900	58.100
3	Aufgelöste Investitionszuwendungen und -beiträge	517.945,46	584.100	699.800	699.300	696.600	685.600
3161000	Erträge a.d.Auflösung v.Sonderposten a.Zuwendungen	162.493,90	68.700	185.700	186.100	184.500	174.600
3162000	Erträge a.d.Auflösung v.Sonderposten aus Beiträgen	355.451,56	515.400	514.100	513.200	512.100	511.000
4	Sonstige Transfererträge	0,00	0	0	0	0	0
5	Entgelte für öffentliche Leistungen oder Einrichtungen	319.726,29	324.830	306.000	327.200	328.800	330.500
3311000	Verwaltungsgebühren	69.067,48	68.400	68.400	69.100	69.400	69.700
3321000	Benutzungsgebühren und ähnliche Entgelte	250.658,81	256.430	237.600	258.100	259.400	260.800
6	Sonstige privatrechtliche Leistungsentgelte	447.604,36	377.600	428.400	422.900	425.100	427.300
3411000	Mieten und Pachten	147.361,63	134.500	160.250	153.100	153.800	154.700
3421000	Erträge aus Verkauf	186.833,77	158.100	190.150	192.100	193.100	194.000
3461000	Sonstige privatrechtliche Leistungsentgelte	107.416,45	85.000	76.500	76.200	76.700	77.100
3461001	Sonstige privatrechtliche Leistungsentgelte	1.550,00	0	1.500	1.500	1.500	1.500
3461003	Sonstige privatrechtliche Leistungsentgelte	4.442,51	0	0	0	0	0
7	Kostenerstattungen und Kostenumlagen	116.278,65	523.700	521.400	526.600	529.300	531.800
3480000	Erstattungen vom Bund	4.859,96	200	200	200	200	200
3481000	Erstattungen vom Land	54.721,00	10.000	30.000	30.300	30.500	30.600
3482000	Erstattungen von Gemeinden und Gemeindeverbänden	33.628,55	30.000	14.800	14.900	15.000	15.000
3485000	Erst. von verb. Untern., Sondervermögen und Beteil	0,00	466.500	471.400	476.100	478.500	480.900
3488000	Erstattungen von übrigen Bereichen	23.069,14	17.000	5.000	5.100	5.100	5.100
8	Zinsen und ähnliche Erträge	3.936,89	0	0	0	0	0
3617000	Zinserträge von Kreditinstituten	73,73	0	0	0	0	0
3699000	Sonstige Finanzerträge	3.863,16	0	0	0	0	0
9	Aktivierete Eigenleistungen und Bestandsveränderungen	0,00	0	0	0	0	0
10	Sonstige ordentliche Erträge	364.134,22	358.300	349.100	350.300	350.700	351.700
3511000	Konzessionsabgaben	203.031,14	206.000	207.000	209.100	210.100	211.100
3561000	Bußgelder	341,90	0	0	0	0	0
3562000	Säumniszuschläge, Zinsen auf Abgaben und dergl.	36.333,24	14.000	17.000	17.200	17.300	17.300
3563000	Ert.a.d.Inanspruchnahme v.Gewährvert.u.Bürgschaft.	15,00	0	0	0	0	0
3571000	Erträge aus der Auflösung von sonstigen Sonderpost	124.409,51	138.300	125.100	124.000	123.300	123.300
3591000	Andere sonstige ordentliche Erträge	3,43	0	0	0	0	0
11	Ordentliche Erträge (Summe aus Nummern 1 bis 10)	15.883.229,40	14.905.090	15.295.000	15.446.500	15.515.800	15.577.000
12	Personalaufwendungen	-3.088.899,62	-3.511.000	-3.503.500	-3.538.500	-3.556.100	-3.573.500
4011000	Dienstaufwendungen Beamte	-280.771,86	-340.000	-357.600	-361.200	-363.000	-364.700
4012000	Dienstaufwendungen Arbeitnehmer	-2.026.365,45	-2.270.000	-2.182.900	-2.204.900	-2.215.700	-2.226.700
4019000	Dienstaufwendungen Sonstige Beschäftigte	-21.462,05	-25.500	-26.500	-26.800	-26.900	-27.000
4021000	Beiträge zu Versorgungskassen Beamte	-150.039,25	-189.000	-241.000	-243.400	-244.600	-245.900


Haushaltsplan 2021 der Gemeinde Ostrach




Gesamtergebnishaushalt einschließlich Finanzplanung

Nr.	Bezeichnung	Ergebnis 2019	Ansatz 2020	Ansatz 2021	Plan 2022	Plan 2023	Plan 2024
4022000	Beiträge zu Versorgungskassen Arbeitnehmer	-176.156,79	-204.900	-200.400	-202.300	-203.400	-204.300
4032000	Beiträge zur gesetzl. SozialversicheruArbeitnehmer	-435.147,35	-480.100	-472.300	-476.900	-479.400	-481.700
4041000	Beihilfen, Unterstützungsleistungen f. Bedienstete	1.043,13	-1.500	-22.800	-23.000	-23.100	-23.200
13	Versorgungsaufwendungen	-11.456,00	-22.000	-15.100	-15.300	-15.400	-15.400
4141000	Beihilfen,Unterstützungsleist.f.Versorgungsempf.	-11.456,00	-22.000	-15.100	-15.300	-15.400	-15.400
14	Aufwendungen für Sach- und Dienstleistungen	-2.431.674,73	-2.337.450	-2.259.410	-2.377.400	-2.389.800	-2.401.100
4211000	Unterhaltung der Grundstücke und baulichen Anlagen	-471.792,94	-430.500	-412.000	-416.000	-418.100	-420.100
4212000	Unterhaltung des sonstigen unbeweglichen Vermögens	-494.476,37	-559.000	-478.500	-533.800	-536.500	-539.100
4221000	Unterhaltung des beweglichen Vermögens	-100.542,51	-133.600	-130.500	-134.800	-135.500	-135.900
4231000	Mieten und Pachten	-11.940,62	-21.100	-15.600	-19.200	-19.200	-19.500
4232000	Leasing	-5.973,30	-2.200	-2.200	-2.200	-2.200	-2.200
4241000	Bewirtschaftung der Grundst. u. baulichen Anlagen	-356.207,23	-375.300	-394.600	-398.500	-400.800	-402.700
4251000	Haltung von Fahrzeugen	-118.223,84	-133.100	-123.600	-124.700	-125.400	-126.100
4261000	Besondere Aufwendungen für Beschäftigte	-61.964,11	-52.500	-84.500	-85.400	-85.900	-86.200
4271000	Besondere Verwaltungs- und Betriebsaufwendungen	-720.697,66	-564.750	-563.950	-596.700	-599.800	-602.600
4271001	Besondere Verwaltungs- und Betriebsaufwendungen	-5.727,87	-6.000	-500	-6.100	-6.100	-6.100
4271003	Besondere Verwaltungs- und Betriebsaufwendungen	-9.244,87	0	0	0	0	0
4274000	Lehr- und Unterrichtsmittel	-9.410,92	-10.300	-9.270	-10.400	-10.500	-10.500
4275000	Lernmittel	-65.472,49	-49.100	-44.190	-49.600	-49.800	-50.100
15	Abschreibungen	-2.673.879,07	-2.546.500	-2.525.700	-2.495.100	-2.423.900	-2.363.600
4711000	AfA auf imm.Vermögensgegenstände u.Sachvermögen	-2.669.432,56	-2.524.300	-2.510.400	-2.479.800	-2.408.600	-2.348.300
4721000	Abschreibungen auf Finanzvermögen	-2.845,16	-22.200	-15.300	-15.300	-15.300	-15.300
4722100	AfA auf Ford. wg. Uneinbringlichkeit (Einzelwber.)	-1.595,74	0	0	0	0	0
4722200	Ausbuchung Forderungen (Kleinbeträge) nur Ausbuchung Kleinbeträge	-5,61	0	0	0	0	0
16	Zinsen und ähnliche Aufwendungen	-8.937,09	-6.000	-15.600	-15.700	-15.800	-15.800
4517000	Zinsaufwendungen an Kreditinstitute	-5.193,20	-6.000	-12.000	-12.100	-12.200	-12.200
4593000	Aufwand des Geldverkehrs	-1.599,89	0	-1.600	-1.600	-1.600	-1.600
4599000	Sonstige Finanzaufwendungen	-2.144,00	0	-2.000	-2.000	-2.000	-2.000
17	Transferaufwendungen	-7.006.588,53	-6.740.990	-7.134.800	-7.206.200	-7.241.800	-7.277.300
4312000	Zuweisungen an Gemeinden und Gemeindeverbände	-27.983,24	-26.200	-28.200	-28.500	-28.600	-28.700
4313000	Zuweisungen an Zweckverbände	-580,10	0	0	0	0	0
4317000	Zuschüsse an private Unternehmen	-6.738,26	-5.500	-6.000	-6.100	-6.100	-6.100
4318000	Zuschüsse an übrige Bereiche	-1.366.647,58	-1.400.950	-1.424.700	-1.439.000	-1.446.100	-1.453.200
4341000	Gewerbesteuerumlage	-691.392,25	-308.840	-300.000	-303.000	-304.500	-306.000
4371000	Finanzausgleichsumlage (Land)	-2.006.878,10	-2.054.600	-2.321.700	-2.344.900	-2.356.500	-2.368.100
4372000	Allgemeine Umlagen an Gde. und GVV (Kreisumlage)	-2.906.369,00	-2.944.900	-3.054.200	-3.084.700	-3.100.000	-3.115.200
18	Sonstige ordentliche Aufwendungen	-747.038,60	-895.000	-942.700	-955.500	-959.900	-964.800
4411000	Sonstige Personal- und Versorgungsaufwendungen	-33.458,50	-47.500	-42.500	-42.900	-43.000	-43.300
4421000	Aufw. für ehrenamtliche und sonstige Tätigkeit	-74.333,93	-77.000	-86.000	-86.900	-87.300	-87.700
4422000	Verfügungsmittel (§13 1 Satz 1 Nr. 1 GemHVO)	-530,86	-3.600	-3.600	-3.600	-3.700	-3.700
4429000	Sonst. Aufw. f. d. Inanspr. von Rechten u.Diensten	-9.144,64	-8.700	-11.700	-11.800	-11.800	-11.900
4431000	Geschäftsaufwendungen	-206.806,93	-209.300	-221.400	-227.100	-228.300	-229.400
4441000	Steuern, Versicherungen, Schadensfälle, Sonderabg.	-131.283,81	-139.500	-146.100	-147.400	-147.900	-148.800
4451000	Erstattungen an das Land	-25.515,34	-33.800	-32.800	-33.100	-33.300	-33.400
4452000	Erstattungen an Gemeinden und Gemeindeverbände	-25.673,36	-27.000	-50.000	-50.500	-50.700	-51.000
4455000	Erst. an verb. Untern., Sonderverm. und Bet.	0,00	-198.600	-198.600	-200.600	-201.600	-202.600
4457000	Erstattungen an private Unternehmen	-103.639,62	0	0	0	0	0
4458000	Erstattungen an übrige Bereiche	-133.374,66	-145.000	-145.000	-146.500	-147.200	-147.900
4491000	Weitere sonst.Aufw. a.lfd.Verwaltungstätigkeit	-3.276,95	-5.000	-5.000	-5.100	-5.100	-5.100
19	Ordentliche Aufwendungen (Summe aus Nummern 12 bis 18)	-15.968.473,64	-16.058.940	-16.396.810	-16.603.700	-16.602.700	-16.611.500
20	Veranschlagtes ordentliches Ergebnis (Saldo aus Nummern 11 und 19)	-85.244,24	-1.153.850	-1.101.810	-1.157.200	-1.086.900	-1.034.500


Haushaltsplan 2021 der Gemeinde Ostrach

 Gesamtergebnishaushalt einschließlich Finanzplanung							
Nr.	Bezeichnung	Ergebnis 2019	Ansatz 2020	Ansatz 2021	Plan 2022	Plan 2023	Plan 2024
21	Außerordentliche Erträge	1.028.956,59	0	0	0	0	0
5311000	Erträge aus der Veräußerung v. Grundst. u.Gebäuden	1.028.956,59	0	0	0	0	0
22	Außerordentliche Aufwendungen	-208.249,56	0	0	0	0	0
5321000	Aufwendungen a.d.Veräuß.Grundstücken u.Gebäuden	-208.249,56	0	0	0	0	0
23	Veranschlagtes Sonderergebnis (Saldo aus Nummern 21 und 22)	820.707,03	0	0	0	0	0
24	Veranschlagtes Gesamtergebnis (Summe aus Nummern 20 und 23)	735.462,79	-1.153.850	-1.101.810	-1.157.200	-1.086.900	-1.034.500
	nachrichtlich: Behandlung von Überschüssen und Fehlbeträgen:						
25	Abdeckung von Fehlbeträgen aus Vorjahren	0,00	0	0	0	0	0
26	Zuführung zur Rücklage aus Überschüssen des ordentlichen Ergebnisses	0,00	0	0	0	0	0
27	Minderung des Basiskapitals nach Artikel 13 Abs. 6 des Gesetzes zur Reform des Gemeindehaushaltsrechts	0,00	0	0	0	0	0
28	Entnahme aus der Rücklage aus Überschüssen des ordentlichen Ergebnisses	0,00	0	0	0	0	0
29	Verwendung des Überschusses des Sonderergebnisses zum Ausgleich des ordentlichen Ergebnisses	0,00	0	0	0	0	0
30	Zuführung zur Rücklage aus Überschüssen des Sonderergebnisses	0,00	0	0	0	0	0
31	Verrechnung eines Fehlbetrags beim Sonderergebnis mit der Rücklage aus Überschüssen des Sonderergebnisses	0,00	0	0	0	0	0
32	Verrechnung eines Fehlbetrags beim ordentlichen Ergebnis mit der Rücklage aus Überschüssen des Sonderergebnisses	0,00	0	0	0	0	0
33	Fehlbetragsvortrag auf das ordentliche Ergebnis folgender Haushaltsjahre	0,00	-1.153.850	-1.101.810	-1.157.200	-1.086.900	-1.034.500
2062000	Fehlbetrag laufendes Jahr	0,00	-1.153.850	-1.101.810	-1.157.200	-1.086.900	-1.034.500
34	Verrechnung eines Fehlbetrags beim ordentlichen Ergebnis mit dem Basiskapital	0,00	0	0	0	0	0
8100600	Verrechnung eines Fehlbetrags mit dem Basiskapital	0,00	-1.153.850	-1.101.810	-1.157.200	-1.086.900	-1.034.500
35	Verrechnung eines Fehlbetrags beim Sonderergebnis mit dem Basiskapital	0,00	0	0	0	0	0

Haushaltsplan 2021 der Gemeinde Ostrach

 Gesamtfinanzhaushalt							
Nr.	Bezeichnung	Ergebnis 2019	Ansatz 2020	Ansatz 2021	VE	Plan 2022	Plan 2023 Plan 2024
1	Steuern und ähnliche Abgaben	9.309.512,47	8.138.160	8.727.700	0	8.815.000	8.858.700 8.902.300
2	Zuweisungen und Zuwendungen und allgemeine Umlagen	4.765.993,87	4.598.400	4.262.600	0	4.305.200	4.326.600 4.347.800
3	Sonstige Transfereinzahlungen	0,00	0	0	0	0	0 0
4	Entgelte für öffentliche Leistungen oder Einrichtungen	321.771,11	324.830	306.000	0	327.200	328.800 330.500
5	Sonstige privatrechtliche Leistungsentgelte	450.883,24	377.600	428.400	0	422.900	425.100 427.300
6	Kostenerstattungen und Kostenumlagen	123.330,35	523.700	521.400	0	526.600	529.300 531.800
7	Zinsen und ähnliche Einzahlungen	3.836,61	0	0	0	0	0 0
8	Sonstige haushaltswirksame Einzahlungen	226.255,76	220.000	224.000	0	226.300	227.400 228.400
9	Einzahlungen aus laufender Verwaltungstätigkeit (Summe aus Nummern 1 bis 8, ohne außerordentliche zahlungswirksame Erträge aus Vermögensveräußerung)	15.201.583,41	14.182.690	14.470.100	0	14.623.200	14.695.900 14.768.100
10	Personalauszahlungen	-3.088.899,62	-3.511.000	-3.503.500	0	-3.538.500	-3.556.100 -3.573.500
11	Versorgungsauszahlungen	-11.456,00	-22.000	-15.100	0	-15.300	-15.400 -15.400
12	Auszahlungen für Sach- und Dienstleistungen	-2.420.013,25	-2.337.450	-2.259.410	0	-2.377.400	-2.389.800 -2.401.100
13	Zinsen und ähnliche Auszahlungen	-8.937,09	-6.000	-15.600	0	-15.700	-15.800 -15.800
14	Transferauszahlungen (ohne Investitionszuschüsse)	-6.859.916,88	-6.740.990	-7.134.800	0	-7.206.200	-7.241.800 -7.277.300
15	Sonstige haushaltswirksame Auszahlung	-742.307,37	-895.000	-942.700	0	-955.500	-959.900 -964.800
16	Auszahlungen aus laufender Verwaltungstätigkeit (Summe aus Nummern 10 bis 15)	-13.131.530,21	-13.512.440	-13.871.110	0	-14.108.600	-14.178.800 -14.247.900
17	Zahlungsmittelüberschuss/-bedarf des Ergebnishaushalts (Saldo aus Nummern 9 und 16)	2.070.053,20	670.250	598.990	0	514.600	517.100 520.200
18	Einzahlungen aus Investitionszuwendungen	766.456,72	1.633.000	1.337.000	0	1.384.000	237.000 237.000
19	Einzahlungen aus Investitionsbeiträgen und ähnlichen Entgelte für Investitionstätigkeit	483.111,87	400.000	650.000	0	300.000	200.000 300.000
20	Einzahlungen aus der Veräußerung von Sachvermögen	2.143.843,32	1.300.000	2.800.000	0	1.000.000	950.000 800.000
21	Einzahlungen aus der Veräußerung von Finanzvermögen	0,00	0	0	0	0	0 0
22	Einzahlungen für sonstige Investitionstätigkeiten	4.527,06	0	0	0	0	0 0
23	Einzahlungen aus Investitionstätigkeit (Summe aus Nummern 18 bis 22)	3.397.938,97	3.333.000	4.787.000	0	2.684.000	1.387.000 1.337.000
24	Auszahlungen für den Erwerb von Grundstücken und Gebäuden	-2.215.774,93	-603.000	-2.020.000	0	-1.880.000	-1.010.000 -510.000
25	Auszahlungen für Baumaßnahmen	-3.080.392,35	-3.506.000	-3.826.000	0	-2.483.000	-2.060.000 -2.880.000
26	Auszahlungen für den Erwerb von beweglichem Sachvermögen	-134.587,98	-402.000	-337.000	0	-115.000	-70.000 -70.000
27	Auszahlungen für den Erwerb von Finanzvermögen	-172.818,39	-421.000	-400.000	0	-400.000	0 0
28	Auszahlungen für Investitionsförderungsmaßnahmen	-152.700,00	-50.000	-30.000	0	-170.000	0 0
29	Auszahlungen für den Erwerb von immateriellen Vermögensgegenständen	-7.140,00	0	0	0	0	0 0
30	Auszahlungen aus Investitionstätigkeit (Summe aus Nummern 24 bis 29)	-5.763.413,65	-4.982.000	-6.613.000	0	-5.048.000	-3.140.000 -3.460.000
31	Veranschlagter Finanzierungsmittelüberschuss/-bedarf aus Investitionstätigkeit (Saldo aus Nummern 23 u. 30)	-2.365.474,68	-1.649.000	-1.826.000	0	-2.364.000	-1.753.000 -2.123.000
32	Veranschlagter Finanzierungsmittelüberschuss /-bedarf (Saldo aus Nummern 17 und 31)	-295.421,48	-978.750	-1.227.010	0	-1.849.400	-1.235.900 -1.602.800
33	Einzahlungen aus der Aufnahme von Krediten und wirtschaftlich vergleichbaren Vorgängen für Investitionen	0,00	0	515.000	0	1.894.400	1.305.900 1.722.800
34	Auszahlungen für Tilgung von Krediten und wirtschaftlich vergleichbaren Vorgängen für Investitionen	-23.040,00	-23.000	-23.000	0	-45.000	-70.000 -120.000

Haushaltsplan 2021 der Gemeinde Ostrach

 Gesamtfinanzhaushalt							
Nr.	Bezeichnung	Ergebnis 2019	Ansatz 2020	Ansatz 2021	VE	Plan 2022	Plan 2023 Plan 2024
35	Veranschlagt Finanz.mittelübersch./-bedarf aus Finanzierungstätigkeit (Saldo aus Nummern 33 und 34)	-23.040,00	-23.000	492.000	0	1.849.400	1.235.900 1.602.800
36	Veranschlagte Änderung des Finanzierungsmittel- bestands zum Ende des Haushaltsjahres (Saldo aus Nummern 32 und 35)	-318.461,48	-1.001.750	-735.010	0	0	0 0
	nachrichtlich:	0,00	0	0	0	0	0 0
37	den voraussichtlichen Bestand an liquiden Eigenmitteln zum Jahresbeginn	0,00	0	0	0	0	0 0
38	den voraussichtlichen Bestand an inneren Darlehen zum Jahresbeginn	0,00	0	0	0	0	0 0


OSTRACH VEREINIGTE GEMEINSCHAFTEN												
Haushaltsquerschnitt Ergebnishaushalt												
Produktbereich	Produktgruppe	Bezeichnung	Erträge aus Nutzungsentg., Zuwendungen, Umlagen, priv. Leistungen, Kostenerstatt., Kostenuml.	Sonstige Erträge	Personalaufwendungen	Aufwendungen für Sach- und Dienstleistungen	Transferaufwendungen	Sonstige Aufwendungen	Erträge aus internen Leistungen	Aufwendungen für interne Leistungen	kalkulatorische Kosten	Nettoressourcenbedarf / -überschuss
11		Innere Verwaltung	717.400	51.800	-2.026.700	-444.250	-4.000	-552.000	800.300	-112.600	0	-1.570.050
12		Sicherheit und Ordnung	60.400	5.700	-21.000	-170.000	-1.200	-104.500	0	-33.100	0	-263.700
21	12.60	Brandschutz	48.400	5.700	-21.000	-165.000	-1.200	-96.000	0	-27.300	0	-256.400
25		Schulträgeraufgaben	355.500	64.600	-494.700	-466.460	-2.000	-519.500	14.400	-4.200	0	-1.052.360
26		Museen, Archiv, Zoo	500	0	-1.100	-28.700	0	-28.700	0	-5.300	0	-63.300
26		Theater, Konzerte, Musikschulen	0	0	0	0	-13.000	0	0	0	0	-13.000
28		Sonstige Kulturpflege	3.600	0	0	-20.500	-19.000	-1.600	0	-28.000	0	-65.500
29		Förderung von Kirchengemeinden und sonstigen Religionsgemeinschaften	0	0	0	-4.300	-1.500	-2.700	0	0	0	-8.500
31		Soziale Hilfen	33.000	500	-85.400	-1.700	-18.000	-1.200	0	0	0	-72.800
36		Kinder-, Jugend- und Familienhilfe	1.080.000	200	-536.000	-87.200	-1.365.000	-91.100	0	-25.300	0	-1.024.400
36.50		Tageseinrichtungen für Kinder und Tagespflege	1.080.000	200	-536.000	-79.900	-1.365.000	-54.200	0	-18.000	0	-972.900
42		Sport und Bäder	6.500	0	-21.300	-68.800	-8.000	-47.100	0	-28.200	0	-166.900
42.41		Sportsstätten	6.500	0	-21.300	-61.300	0	-43.700	0	-21.700	0	-141.500
51		Räumliche Planung und Entwicklung	7.900	0	0	-1.000	0	-29.700	0	0	0	-22.800
52		Bauen und Wohnen	86.300	0	-221.500	0	0	-40.500	3.500	0	0	-172.200
53		Ver- und Entsorgung	29.500	207.000	-15.800	-7.300	0	-2.100	0	-2.000	0	209.300
53.70		Abfallwirtschaft	10.600	0	-15.800	-2.300	0	-1.100	0	-1.200	0	-9.800
54		Verkehrsflächen und -anlagen, ÖPNV	864.500	16.000	-6.700	-513.500	0	-1.816.200	0	-119.300	0	-1.575.200
54.70		Verkehrsbetriebe/ÖPNV	4.900	700	-500	-20.500	0	-12.900	0	0	0	-28.300
55		Natur- und Landschaftspflege, Friedhofswesen	351.800	0	-17.500	-331.400	-23.200	-77.400	0	-202.200	0	-299.900
55.30		Friedhofs- und Bestattungswesen	164.900	0	-11.400	-48.000	-200	-17.500	0	-78.200	0	9.600
57		Wirtschaft und Tourismus	41.600	3.300	-70.900	-114.300	-6.000	-157.700	0	-2.200	0	-306.200
61		Allgemeine Finanzwirtschaft	2.579.700	8.727.700	0	0	-5.673.900	-12.000	0	0	0	5.621.500
61.10		Steuern, allgemeine Zuweisungen, allgemeine Umlagen	2.579.700	8.727.700	0	0	-5.673.900	0	0	0	0	5.633.500
61.20		Sonstige allgemeine Finanzwirtschaft	0	0	0	0	0	-12.000	0	0	0	-12.000
		Summe	6.218.200	9.076.800	-3.518.600	-2.259.410	-7.134.800	-3.484.000	818.200	-562.400	0	-846.010

OSTRACH VEREINIGTE GEMEINSCHAFTEN		Haushaltsquerschnitt Finanzhaushalt							
Teilhaushalt	Bezeichnung	anteiliger Zahlungsmittelüberschuss/-bedarf aus lfd. Verwaltungstätigkeit	Einzahlungen aus Investitionstätigkeit	Auszahlungen aus Investitionstätigkeit	anteiliger veranschlagter Finanzierungs-mittelüber-schuss- / bedarf	Einzahlungen aus Finanzierungstätigkeit	Auszahlungen aus Finanzierungstätigkeit	anteiliger veranschlagter Finanzierungs-mittelüber-schuss- / bedarf	Verpflichtungs-ermäch-tigungen
1	Innere Verwaltung	-2.108.250	2.600.000	-472.000	19.750	0	0	19.750	0
2	Sicherheit und Ordnung	-171.500	0	-182.000	-353.500	0	0	-353.500	0
3	Schulen	-858.360	172.000	-320.000	-1.006.360	0	0	-1.006.360	0
4	Sport, Kultur und Soziales	-1.200.400	513.000	-1.133.000	-1.820.400	0	0	-1.820.400	0
5	Bauen und Umwelt	-462.700	1.487.000	-4.486.000	-3.461.700	0	0	-3.461.700	0
6	Wirtschaft und Tourismus	-221.300	15.000	-20.000	-226.300	0	0	-226.300	0
7	Allgemeine Finanzwirtschaft	5.621.500	0	0	5.621.500	515.000	-23.000	6.113.500	0
	Summe	598.990	4.787.000	-6.613.000	-1.227.010	515.000	-23.000	-735.010	0


Haushaltsplan 2021 der Gemeinde Ostrach

OSTRACH WIRTSCHAFTLICHES LEBENSSEN		Teilergebnishaushalt einschließlich Finanzplanung Teilhaushalt 1 Innere Verwaltung					
Nr.	Bezeichnung	Ergebnis 2019	Ansatz 2020	Ansatz 2021	Plan 2022	Plan 2023	Plan 2024
1	Steuern und ähnliche Abgaben	0,00	0	0	0	0	0
2	Zuweisungen und Zuwendungen, Umlagen	795,60	800	0	0	0	0
3140000	Zuweisungen für laufende Zwecke vom Bund	795,60	0	0	0	0	0
3141000	Zuweisungen für laufende Zwecke vom Land	0,00	800	0	0	0	0
3	Aufgelöste Investitionszuwendungen und -beiträge	23.895,47	0	38.100	38.100	38.100	38.100
3161000	Erträge a.d.Auflösung v.Sonderposten a.Zuwendungen	23.895,47	0	38.100	38.100	38.100	38.100
4	Sonstige Transfererträge	0,00	0	0	0	0	0
5	Entgelte für öffentliche Leistungen oder Einrichtungen	69.067,48	68.400	68.400	69.100	69.400	69.700
3311000	Verwaltungsgebühren	69.067,48	68.400	68.400	69.100	69.400	69.700
6	Sonstige privatrechtliche Leistungsentgelte	192.016,39	180.550	200.800	194.100	195.000	196.200
3411000	Mieten und Pachten	146.577,63	133.400	159.650	152.500	153.200	154.100
3421000	Erträge aus Verkauf	634,21	650	650	700	700	700
3461000	Sonstige privatrechtliche Leistungsentgelte	38.812,04	46.500	39.000	39.400	39.600	39.900
3461001	Sonstige privatrechtliche Leistungsentgelte	1.550,00	0	1.500	1.500	1.500	1.500
3461003	Sonstige privatrechtliche Leistungsentgelte	4.442,51	0	0	0	0	0
7	Kostenerstattungen und Kostenumlagen	18.810,13	404.900	410.100	414.200	416.300	418.300
3480000	Erstattungen vom Bund	4.594,95	0	0	0	0	0
3482000	Erstattungen von Gemeinden und Gemeindeverbänden	10.389,72	9.000	12.000	12.100	12.200	12.200
3485000	Erst. von verb. Untern., Sondervermögen und Beteil	0,00	388.900	393.100	397.000	399.000	401.000
3488000	Erstattungen von übrigen Bereichen	3.825,46	7.000	5.000	5.100	5.100	5.100
8	Zinsen und ähnliche Erträge	1.533,37	0	0	0	0	0
3699000	Sonstige Finanzerträge	1.533,37	0	0	0	0	0
9	Aktivierete Eigenleistungen und Bestandveränderungen	0,00	0	0	0	0	0
10	Sonstige ordentliche Erträge	71.155,16	50.200	51.800	50.900	50.400	50.400
3562000	Säumniszuschläge, Zinsen auf Abgaben und dergl.	36.333,24	14.000	17.000	17.200	17.300	17.300
3563000	Ert.a.d.Inanspruchnahme v.Gewährvert.u.Bürgerschaft.	15,00	0	0	0	0	0
3571000	Erträge aus der Auflösung von sonstigen Sonderpost	34.803,49	36.200	34.800	33.700	33.100	33.100
3591000	Andere sonstige ordentliche Erträge	3,43	0	0	0	0	0
4722200	Ausbuchung Forderungen (Kleinbeträge) nur Ausbuchung Kleinbeträge	-5,61	0	0	0	0	0
11	Anteilige ordentliche Erträge (Summe aus Nummern 1 bis 10)	377.273,60	704.850	769.200	766.400	769.200	772.700
12	Personalaufwendungen	-1.730.135,64	-2.075.400	-2.011.600	-2.031.700	-2.041.800	-2.051.900
4011000	Dienstaufwendungen Beamte	-280.771,86	-340.000	-357.600	-361.200	-363.000	-364.700
4012000	Dienstaufwendungen Arbeitnehmer	-1.001.407,64	-1.194.300	-1.064.000	-1.074.700	-1.079.900	-1.085.300
4021000	Beiträge zu Versorgungskassen Beamte	-150.039,25	-189.000	-241.000	-243.400	-244.600	-245.900
4022000	Beiträge zu Versorgungskassen Arbeitnehmer	-87.736,73	-104.500	-97.500	-98.400	-99.000	-99.400
4032000	Beiträge zur gesetzl. SozialversicheruArbeitnehmer	-211.231,29	-247.100	-229.200	-231.500	-232.700	-233.900
4041000	Beihilfen, Unterstützungsleistungen f. Bedienstete	1.051,13	-500	-22.300	-22.500	-22.600	-22.700
13	Versorgungsaufwendungen	-11.456,00	-22.000	-15.100	-15.300	-15.400	-15.400
4141000	Beihilfen,Unterstützungsleist.f.Versorgungsempf.	-11.456,00	-22.000	-15.100	-15.300	-15.400	-15.400
14	Aufwendungen für Sach- und Dienstleistungen	-390.536,77	-453.000	-444.250	-463.500	-465.900	-468.200
4211000	Unterhaltung der Grundstücke und baulichen Anlagen	-81.605,23	-108.000	-88.000	-88.900	-89.300	-89.800
4212000	Unterhaltung des sonstigen unbeweglichen Vermögens	-101,79	0	0	0	0	0
4221000	Unterhaltung des beweglichen Vermögens	-10.200,37	-22.000	-22.000	-22.200	-22.400	-22.400
4231000	Mieten und Pachten	-2.400,00	-11.000	-5.500	-9.000	-9.000	-9.100
4232000	Leasing	-3.787,77	0	0	0	0	0
4241000	Bewirtschaftung der Grundst. u. baulichen Anlagen	-78.539,81	-82.000	-85.000	-85.900	-86.300	-86.700
4251000	Haltung von Fahrzeugen	-28.644,10	-35.000	-34.000	-34.300	-34.500	-34.700
4261000	Besondere Aufwendungen für Beschäftigte	-11.464,84	-14.000	-15.000	-15.200	-15.300	-15.300
4271000	Besondere Verwaltungs- und Betriebsaufwendungen	-158.964,26	-175.000	-194.250	-201.900	-203.000	-204.100
4271001	Besondere Verwaltungs- und Betriebsaufwendungen	-5.583,73	-6.000	-500	-6.100	-6.100	-6.100
4271003	Besondere Verwaltungs- und Betriebsaufwendungen	-9.244,87	0	0	0	0	0

Haushaltsplan 2021 der Gemeinde Ostrach

 Teilergebnishaushalt einschließlich Finanzplanung Teilhaushalt 1 Innere Verwaltung							
Nr.	Bezeichnung	Ergebnis 2019	Ansatz 2020	Ansatz 2021	Plan 2022	Plan 2023	Plan 2024
15	Abschreibungen	-237.668,20	-200.900	-222.400	-212.900	-197.200	-174.600
4711000	AfA auf imm.Vermögensgegenstände u.Sachvermögen	-237.612,59	-200.900	-222.400	-212.900	-197.200	-174.600
4722100	AfA auf Ford. wg. Uneinbringlichkeit (Einzelwber.)	-50,00	0	0	0	0	0
4722200	Ausbuchung Forderungen (Kleinbeträge) nur Ausbuchung Kleinbeträge	-5,61	0	0	0	0	0
16	Zinsen und ähnliche Aufwendungen	-3.743,89	0	-3.600	-3.600	-3.600	-3.600
4593000	Aufwand des Geldverkehrs	-1.599,89	0	-1.600	-1.600	-1.600	-1.600
4599000	Sonstige Finanzaufwendungen	-2.144,00	0	-2.000	-2.000	-2.000	-2.000
17	Transferaufwendungen	-4.311,85	-4.000	-4.000	-4.000	-4.100	-4.100
4313000	Zuweisungen an Zweckverbände	-580,10	0	0	0	0	0
4318000	Zuschüsse an übrige Bereiche	-3.731,75	-4.000	-4.000	-4.000	-4.100	-4.100
18	Sonstige ordentliche Aufwendungen	-396.799,96	-322.200	-326.000	-331.800	-333.300	-335.200
4411000	Sonstige Personal- und Versorgungsaufwendungen	-14.164,42	-24.000	-16.000	-16.200	-16.200	-16.300
4421000	Aufw. für ehrenamtliche und sonstige Tätigkeit	-74.333,93	-77.000	-86.000	-86.900	-87.300	-87.700
4422000	Verfügungsmittel (§13 1 Satz 1 Nr. 1 GemHVO)	-530,86	-3.600	-3.600	-3.600	-3.700	-3.700
4429000	Sonst. Aufw. f. d. Inanspr. von Rechten u.Diensten	-4.739,72	-6.300	-5.100	-5.200	-5.200	-5.200
4431000	Geschäftsaufwendungen	-149.580,57	-156.500	-155.000	-159.000	-159.800	-160.800
4441000	Steuern, Versicherungen, Schadensfälle, Sonderabg.	-49.062,44	-54.000	-59.500	-60.100	-60.300	-60.700
4451000	Erstattungen an das Land	-748,40	-800	-800	-800	-800	-800
4457000	Erstattungen an private Unternehmen	-103.639,62	0	0	0	0	0
19	Anteilige ordentliche Aufwendungen (Summe aus Nummern 12 bis 18)	-2.774.652,31	-3.077.500	-3.026.950	-3.062.800	-3.061.300	-3.053.000
20	Anteiliges veranschlagtes ordentliches Ergebnis (Summe aus Nummern 11 und 19)	-2.397.378,71	-2.372.650	-2.257.750	-2.296.400	-2.292.100	-2.280.300
21	Erträge aus internen Leistungen	0,00	741.400	800.300	808.300	812.200	816.300
3811000	Erträge aus internen Leistungsbeziehungen	0,00	741.400	800.300	808.300	812.200	816.300
22	Aufwendungen für interne Leistungen	0,00	-110.600	-112.600	-113.800	-114.300	-114.900
4811000	Aufwendungen aus internen Leistungsbeziehungen	0,00	-110.600	-112.600	-113.800	-114.300	-114.900
23	kalkulatorische Kosten	0,00	0	0	0	0	0
24	Veranschlagtes kalkulatorisches Ergebnis (Saldo aus Nummern 21 bis 23)	0,00	630.800	687.700	694.500	697.900	701.400
25	Veranschlagter Nettoressourcenbedarf/-überschuss (Summe Nr. 20 und 24)	-2.397.378,71	-1.741.850	-1.570.050	-1.601.900	-1.594.200	-1.578.900

Haushaltsplan 2021 der Gemeinde Ostrach


OSTRACH  Teilfinanzhaushalt Teilhaushalt 1 Innere Verwaltung							
Nr.	Bezeichnung	Ergebnis 2019	Ansatz 2020	Ansatz 2021	VE	Plan 2022	Plan 2023 Plan 2024
1	Summe der Einzahlungen aus laufender Verwaltungstätigkeit (ohne außerordentliche zahlungswirksame Erträge aus Vermögensveräußerung)	320.361,64	668.650	696.300	0	694.600	698.000 701.500
2	Summe der Auszahlungen aus laufender Verwaltungstätigkeit	-2.532.868,81	-2.876.600	-2.804.550	0	-2.849.900	-2.864.100 -2.878.400
3	Anteilliger Zahlungsmittelüberschuss/-bedarf des Ergebnishaushalts (Saldo aus Nummern 1 und 2)	-2.212.507,17	-2.207.950	-2.108.250	0	-2.155.300	-2.166.100 -2.176.900
4	Einzahlungen aus Investitionszuwendungen	0,00	0	0	0	0	0 0
5	Einzahlungen aus Investitionsbeiträgen und ähnlichen Entgelten für Investitionstätigkeit	0,00	0	0	0	0	0 0
6	Einzahlungen aus der Veräußerung von Sachvermögen	2.093.373,32	1.300.000	2.600.000	0	1.000.000	950.000 800.000
7	Einzahlungen aus der Veräußerung von Finanzvermögen	0,00	0	0	0	0	0 0
8	Einzahlungen für sonstige Investitionstätigkeit	2.367,06	0	0	0	0	0 0
9	Einzahlungen aus Investitionstätigkeit (Summe aus Nummern 4 bis 8)	2.095.740,38	1.300.000	2.600.000	0	1.000.000	950.000 800.000
10	Auszahlungen für den Erwerb von Grundstücken und Gebäuden	-2.058.854,85	-400.000	-400.000	0	-1.000.000	-1.000.000 -400.000
11	Auszahlungen für Baumaßnahmen	-77.299,80	0	0	0	0	0 0
12	Auszahlungen für den Erwerb von beweglichem Sachvermögen	-92.007,71	-45.000	-72.000	0	-55.000	-55.000 -55.000
13	Auszahlungen für den Erwerb von Finanzvermögen	0,00	0	0	0	0	0 0
14	Auszahlungen für Investitionsförderungsmaßnahmen	0,00	0	0	0	0	0 0
15	Auszahlungen für den Erwerb von immateriellen Vermögensgegenständen	0,00	0	0	0	0	0 0
16	Auszahlungen aus Investitionstätigkeit (Summe aus Nummern 10 bis 15)	-2.228.162,36	-445.000	-472.000	0	-1.055.000	-1.055.000 -455.000
17	Anteilliger veranschlagter Finanzierungsmittelüberschuss/-bedarf aus Investitionstätigkeit (Saldo aus Nummern 9 und 16)	-132.421,98	855.000	2.128.000	0	-55.000	-105.000 345.000
18	Anteilliger veranschlagter Finanzierungsmittel-Saldo aus Nummern 3 und 17)	-2.344.929,15	-1.352.950	19.750	0	-2.210.300	-2.271.100 -1.831.900

Haushaltsplan 2021 der Gemeinde Ostrach


Teilergebnishaushalt einschließlich Finanzplanung
Produktbereich 11 Innere Verwaltung

Nr.	Bezeichnung	Ergebnis 2019	Ansatz 2020	Ansatz 2021	Plan 2022	Plan 2023	Plan 2024
1	Steuern und ähnliche Abgaben	0,00	0	0	0	0	0
2	Zuweisungen und Zuwendungen, Umlagen	795,60	800	0	0	0	0
3140000	Zuweisungen für laufende Zwecke vom Bund	795,60	0	0	0	0	0
3141000	Zuweisungen für laufende Zwecke vom Land	0,00	800	0	0	0	0
3	Aufgelöste Investitionszuwendungen und -beiträge	23.895,47	0	38.100	38.100	38.100	38.100
3161000	Erträge a.d.Auflösung v.Sonderposten a.Zuwendungen	23.895,47	0	38.100	38.100	38.100	38.100
4	Sonstige Transfererträge	0,00	0	0	0	0	0
5	Entgelte für öffentliche Leistungen oder Einrichtungen	69.067,48	68.400	68.400	69.100	69.400	69.700
3311000	Verwaltungsgebühren	69.067,48	68.400	68.400	69.100	69.400	69.700
6	Sonstige privatrechtliche Leistungsentgelte	192.016,39	180.550	200.800	194.100	195.000	196.200
3411000	Mieten und Pachten	146.577,63	133.400	159.650	152.500	153.200	154.100
3421000	Erträge aus Verkauf	634,21	650	650	700	700	700
3461000	Sonstige privatrechtliche Leistungsentgelte	38.812,04	46.500	39.000	39.400	39.600	39.900
3461001	Sonstige privatrechtliche Leistungsentgelte	1.550,00	0	1.500	1.500	1.500	1.500
3461003	Sonstige privatrechtliche Leistungsentgelte	4.442,51	0	0	0	0	0
7	Kostenerstattungen und Kostenumlagen	18.810,13	404.900	410.100	414.200	416.300	418.300
3480000	Erstattungen vom Bund	4.594,95	0	0	0	0	0
3482000	Erstattungen von Gemeinden und Gemeindeverbänden	10.389,72	9.000	12.000	12.100	12.200	12.200
3485000	Erst. von verb. Untern., Sondervermögen und Beteil	0,00	388.900	393.100	397.000	399.000	401.000
3488000	Erstattungen von übrigen Bereichen	3.825,46	7.000	5.000	5.100	5.100	5.100
8	Zinsen und ähnliche Erträge	1.533,37	0	0	0	0	0
3699000	Sonstige Finanzerträge	1.533,37	0	0	0	0	0
9	Aktivierete Eigenleistungen und Bestandveränderungen	0,00	0	0	0	0	0
10	Sonstige ordentliche Erträge	71.155,16	50.200	51.800	50.900	50.400	50.400
3562000	Säumniszuschläge, Zinsen auf Abgaben und dergl.	36.333,24	14.000	17.000	17.200	17.300	17.300
3563000	Ert.a.d.Inanspruchnahme v.Gewährvert.u.Bürgschaft.	15,00	0	0	0	0	0
3571000	Erträge aus der Auflösung von sonstigen Sonderpost	34.803,49	36.200	34.800	33.700	33.100	33.100
3591000	Andere sonstige ordentliche Erträge	3,43	0	0	0	0	0
4722200	Ausbuchung Forderungen (Kleinbeträge) nur Ausbuchung Kleinbeträge	-5,61	0	0	0	0	0
11	Anteilige ordentliche Erträge (Summe aus Nummern 1 bis 10)	377.273,60	704.850	769.200	766.400	769.200	772.700
12	Personalaufwendungen	-1.730.135,64	-2.075.400	-2.011.600	-2.031.700	-2.041.800	-2.051.900
4011000	Dienstaufwendungen Beamte	-280.771,86	-340.000	-357.600	-361.200	-363.000	-364.700
4012000	Dienstaufwendungen Arbeitnehmer	-1.001.407,64	-1.194.300	-1.064.000	-1.074.700	-1.079.900	-1.085.300
4021000	Beiträge zu Versorgungskassen Beamte	-150.039,25	-189.000	-241.000	-243.400	-244.600	-245.900
4022000	Beiträge zu Versorgungskassen Arbeitnehmer	-87.736,73	-104.500	-97.500	-98.400	-99.000	-99.400
4032000	Beiträge zur gesetzl. SozialversicheruArbeitnehmer	-211.231,29	-247.100	-229.200	-231.500	-232.700	-233.900
4041000	Beihilfen, Unterstützungsleistungen f. Bedienstete	1.051,13	-500	-22.300	-22.500	-22.600	-22.700
13	Versorgungsaufwendungen	-11.456,00	-22.000	-15.100	-15.300	-15.400	-15.400
4141000	Beihilfen,Unterstützungsleist.f.Versorgungsempf.	-11.456,00	-22.000	-15.100	-15.300	-15.400	-15.400
14	Aufwendungen für Sach- und Dienstleistungen	-390.536,77	-453.000	-444.250	-463.500	-465.900	-468.200
4211000	Unterhaltung der Grundstücke und baulichen Anlagen	-81.605,23	-108.000	-88.000	-88.900	-89.300	-89.800
4212000	Unterhaltung des sonstigen unbeweglichen Vermögens	-101,79	0	0	0	0	0
4221000	Unterhaltung des beweglichen Vermögens	-10.200,37	-22.000	-22.000	-22.200	-22.400	-22.400
4231000	Mieten und Pachten	-2.400,00	-11.000	-5.500	-9.000	-9.000	-9.100
4232000	Leasing	-3.787,77	0	0	0	0	0
4241000	Bewirtschaftung der Grundst. u. baulichen Anlagen	-78.539,81	-82.000	-85.000	-85.900	-86.300	-86.700
4251000	Haltung von Fahrzeugen	-28.644,10	-35.000	-34.000	-34.300	-34.500	-34.700
4261000	Besondere Aufwendungen für Beschäftigte	-11.464,84	-14.000	-15.000	-15.200	-15.300	-15.300
4271000	Besondere Verwaltungs- und Betriebsaufwendungen	-158.964,26	-175.000	-194.250	-201.900	-203.000	-204.100
4271001	Besondere Verwaltungs- und Betriebsaufwendungen	-5.583,73	-6.000	-500	-6.100	-6.100	-6.100
4271003	Besondere Verwaltungs- und Betriebsaufwendungen	-9.244,87	0	0	0	0	0


Haushaltsplan 2021 der Gemeinde Ostrach

 Teilergebnishaushalt einschließlich Finanzplanung Produktbereich 11 Innere Verwaltung							
Nr.	Bezeichnung	Ergebnis 2019	Ansatz 2020	Ansatz 2021	Plan 2022	Plan 2023	Plan 2024
15	Abschreibungen	-237.668,20	-200.900	-222.400	-212.900	-197.200	-174.600
4711000	AfA auf imm.Vermögensgegenstände u.Sachvermögen	-237.612,59	-200.900	-222.400	-212.900	-197.200	-174.600
4722100	AfA auf Ford. wg. Uneinbringlichkeit (Einzelwber.)	-50,00	0	0	0	0	0
4722200	Ausbuchung Forderungen (Kleinbeträge) nur Ausbuchung Kleinbeträge	-5,61	0	0	0	0	0
16	Zinsen und ähnliche Aufwendungen	-3.743,89	0	-3.600	-3.600	-3.600	-3.600
4593000	Aufwand des Geldverkehrs	-1.599,89	0	-1.600	-1.600	-1.600	-1.600
4599000	Sonstige Finanzaufwendungen	-2.144,00	0	-2.000	-2.000	-2.000	-2.000
17	Transferaufwendungen	-4.311,85	-4.000	-4.000	-4.000	-4.100	-4.100
4313000	Zuweisungen an Zweckverbände	-580,10	0	0	0	0	0
4318000	Zuschüsse an übrige Bereiche	-3.731,75	-4.000	-4.000	-4.000	-4.100	-4.100
18	Sonstige ordentliche Aufwendungen	-396.799,96	-322.200	-326.000	-331.800	-333.300	-335.200
4411000	Sonstige Personal- und Versorgungsaufwendungen	-14.164,42	-24.000	-16.000	-16.200	-16.200	-16.300
4421000	Aufw. für ehrenamtliche und sonstige Tätigkeit	-74.333,93	-77.000	-86.000	-86.900	-87.300	-87.700
4422000	Verfügungsmittel (§13 1 Satz 1 Nr. 1 GemHVO)	-530,86	-3.600	-3.600	-3.600	-3.700	-3.700
4429000	Sonst. Aufw. f. d. Inanspr. von Rechten u.Diensten	-4.739,72	-6.300	-5.100	-5.200	-5.200	-5.200
4431000	Geschäftsaufwendungen	-149.580,57	-156.500	-155.000	-159.000	-159.800	-160.800
4441000	Steuern, Versicherungen, Schadensfälle, Sonderabg.	-49.062,44	-54.000	-59.500	-60.100	-60.300	-60.700
4451000	Erstattungen an das Land	-748,40	-800	-800	-800	-800	-800
4457000	Erstattungen an private Unternehmen	-103.639,62	0	0	0	0	0
19	Anteilige ordentliche Aufwendungen (Summe aus Nummern 12 bis 18)	-2.774.652,31	-3.077.500	-3.026.950	-3.062.800	-3.061.300	-3.053.000
20	Anteiliges veranschlagtes ordentliches Ergebnis (Summe aus Nummern 11 und 19)	-2.397.378,71	-2.372.650	-2.257.750	-2.296.400	-2.292.100	-2.280.300
21	Erträge aus internen Leistungen	0,00	741.400	800.300	808.300	812.200	816.300
3811000	Erträge aus internen Leistungsbeziehungen	0,00	741.400	800.300	808.300	812.200	816.300
22	Aufwendungen für interne Leistungen	0,00	-110.600	-112.600	-113.800	-114.300	-114.900
4811000	Aufwendungen aus internen Leistungsbeziehungen	0,00	-110.600	-112.600	-113.800	-114.300	-114.900
23	kalkulatorische Kosten	0,00	0	0	0	0	0
24	Veranschlagtes kalkulatorisches Ergebnis (Saldo aus Nummern 21 bis 23)	0,00	630.800	687.700	694.500	697.900	701.400
25	Veranschlagter Nettoressourcenbedarf/-überschuss (Summe Nr. 20 und 24)	-2.397.378,71	-1.741.850	-1.570.050	-1.601.900	-1.594.200	-1.578.900


Haushaltsplan 2021 der Gemeinde Ostrach

 Teilfinanzhaushalt Produktbereich 11 Innere Verwaltung							
Nr.	Bezeichnung	Ergebnis 2019	Ansatz 2020	Ansatz 2021	VE	Plan 2022	Plan 2023 Plan 2024
1	Summe der Einzahlungen aus laufender Verwaltungstätigkeit (ohne außerordentliche zahlungswirksame Erträge aus Vermögensveräußerung)	320.361,64	668.650	696.300	0	694.600	698.000 701.500
2	Summe der Auszahlungen aus laufender Verwaltungstätigkeit	-2.532.868,81	-2.876.600	-2.804.550	0	-2.849.900	-2.864.100 -2.878.400
3	Anteilliger Zahlungsmittelüberschuss/-bedarf des Ergebnishaushalts (Saldo aus Nummern 1 und 2)	-2.212.507,17	-2.207.950	-2.108.250	0	-2.155.300	-2.166.100 -2.176.900
4	Einzahlungen aus Investitionszuwendungen	0,00	0	0	0	0	0 0
5	Einzahlungen aus Investitionsbeiträgen und ähnlichen Entgelten für Investitionstätigkeit	0,00	0	0	0	0	0 0
6	Einzahlungen aus der Veräußerung von Sachvermögen	2.093.373,32	1.300.000	2.600.000	0	1.000.000	950.000 800.000
7	Einzahlungen aus der Veräußerung von Finanzvermögen	0,00	0	0	0	0	0 0
8	Einzahlungen für sonstige Investitionstätigkeit	2.367,06	0	0	0	0	0 0
9	Einzahlungen aus Investitionstätigkeit (Summe aus Nummern 4 bis 8)	2.095.740,38	1.300.000	2.600.000	0	1.000.000	950.000 800.000
10	Auszahlungen für den Erwerb von Grundstücken und Gebäuden	-2.058.854,85	-400.000	-400.000	0	-1.000.000	-1.000.000 -400.000
11	Auszahlungen für Baumaßnahmen	-77.299,80	0	0	0	0	0 0
12	Auszahlungen für den Erwerb von beweglichem Sachvermögen	-92.007,71	-45.000	-72.000	0	-55.000	-55.000 -55.000
13	Auszahlungen für den Erwerb von Finanzvermögen	0,00	0	0	0	0	0 0
14	Auszahlungen für Investitionsförderungsmaßnahmen	0,00	0	0	0	0	0 0
15	Auszahlungen für den Erwerb von immateriellen Vermögensgegenständen	0,00	0	0	0	0	0 0
16	Auszahlungen aus Investitionstätigkeit (Summe aus Nummern 10 bis 15)	-2.228.162,36	-445.000	-472.000	0	-1.055.000	-1.055.000 -455.000
17	Anteilliger veranschlagter Finanzierungsmittelüberschuss/-bedarf aus Investitionstätigkeit (Saldo aus Nummern 9 und 16)	-132.421,98	855.000	2.128.000	0	-55.000	-105.000 345.000
18	Anteilliger veranschlagter Finanzierungsmittel-Saldo aus Nummern 3 und 17)	-2.344.929,15	-1.352.950	19.750	0	-2.210.300	-2.271.100 -1.831.900


Haushaltsplan 2021 der Gemeinde Ostrach

	Produktbeschreibung Produktgruppe 1110 Steuerung/ Gemeindeorgane - [THH 1]	
Produktbereich Produktgruppe	11 1110	Innere Verwaltung Steuerung/ Gemeindeorgane - [THH 1]
Kurzbeschreibung	Personen und Gremien, die die Kommune (auch auf Orts- und Bezirksebene) steuern, z. B. Bürgermeister/-in, Landrat/-rätin, Beigeordnete, Gemeinderat, Kreistag und Ausschüsse	


Haushaltsplan 2021 der Gemeinde Ostrach

 Teilergebnishaushalt einschließlich Finanzplanung Produktgruppe 1110 Steuerung/ Gemeindeorgane - [THH 1]							
Nr.	Bezeichnung	Ergebnis 2019	Ansatz 2020	Ansatz 2021	Plan 2022	Plan 2023	Plan 2024
1	Steuern und ähnliche Abgaben	0,00	0	0	0	0	0
2	Zuweisungen und Zuwendungen, Umlagen	0,00	0	0	0	0	0
3	Aufgelöste Investitionszuwendungen und -beiträge	0,00	0	0	0	0	0
4	Sonstige Transfererträge	0,00	0	0	0	0	0
5	Entgelte für öffentliche Leistungen oder Einrichtungen	1.411,40	1.400	1.400	1.400	1.400	1.400
3311000	Verwaltungsgebühren	1.411,40	1.400	1.400	1.400	1.400	1.400
6	Sonstige privatrechtliche Leistungsentgelte	6.726,72	2.150	2.150	2.200	2.200	2.200
3421000	Erträge aus Verkauf	634,21	650	650	700	700	700
3461000	Sonstige privatrechtliche Leistungsentgelte	100,00	1.500	0	0	0	0
3461001	Sonstige privatrechtliche Leistungsentgelte	1.550,00	0	1.500	1.500	1.500	1.500
3461003	Sonstige privatrechtliche Leistungsentgelte	4.442,51	0	0	0	0	0
7	Kostenerstattungen und Kostenumlagen	4.594,95	13.900	14.200	14.300	14.400	14.500
3480000	Erstattungen vom Bund	4.594,95	0	0	0	0	0
3485000	Erst. von verb. Untern., Sondervermögen und Beteil	0,00	13.900	14.200	14.300	14.400	14.500
8	Zinsen und ähnliche Erträge	0,00	0	0	0	0	0
9	Aktivierete Eigenleistungen und Bestandveränderungen	0,00	0	0	0	0	0
10	Sonstige ordentliche Erträge	0,00	0	0	0	0	0
11	Anteilige ordentliche Erträge (Summe aus Nummern 1 bis 10)	12.733,07	17.450	17.750	17.900	18.000	18.100
12	Personalaufwendungen	-325.412,95	-376.000	-396.900	-400.900	-403.000	-404.800
4011000	Dienstaufwendungen Beamte	-150.026,18	-162.000	-176.700	-178.500	-179.400	-180.200
4012000	Dienstaufwendungen Arbeitnehmer	-44.730,35	-46.000	-46.000	-46.500	-46.700	-46.900
4021000	Beiträge zu Versorgungskassen Beamte	-115.112,14	-150.000	-150.000	-151.500	-152.300	-153.000
4022000	Beiträge zu Versorgungskassen Arbeitnehmer	-3.942,62	-4.500	-4.500	-4.500	-4.600	-4.600
4032000	Beiträge zur gesetzl. SozialversicheruArbeitnehmer	-12.042,79	-13.000	-13.000	-13.100	-13.200	-13.300
4041000	Beihilfen, Unterstützungsleistungen f. Bedienstete	441,13	-500	-6.700	-6.800	-6.800	-6.800
13	Versorgungsaufwendungen	-5.728,00	-14.000	-6.100	-6.200	-6.200	-6.200
4141000	Beihilfen,Unterstützungsleist.f.Versorgungsempf.	-5.728,00	-14.000	-6.100	-6.200	-6.200	-6.200
14	Aufwendungen für Sach- und Dienstleistungen	-36.720,30	-29.000	-17.750	-29.300	-29.400	-29.600
4271000	Besondere Verwaltungs- und Betriebsaufwendungen	-21.891,70	-23.000	-17.250	-23.200	-23.300	-23.500
4271001	Besondere Verwaltungs- und Betriebsaufwendungen	-5.583,73	-6.000	-500	-6.100	-6.100	-6.100
4271003	Besondere Verwaltungs- und Betriebsaufwendungen	-9.244,87	0	0	0	0	0
15	Abschreibungen	0,00	0	0	0	0	0
16	Zinsen und ähnliche Aufwendungen	0,00	0	0	0	0	0
17	Transferaufwendungen	0,00	0	0	0	0	0
18	Sonstige ordentliche Aufwendungen	-76.067,69	-85.400	-90.400	-91.300	-91.800	-92.200
4411000	Sonstige Personal- und Versorgungsaufwendungen	-420,00	-2.000	0	0	0	0
4421000	Aufw. für ehrenamtliche und sonstige Tätigkeit	-74.304,54	-77.000	-86.000	-86.900	-87.300	-87.700
4422000	Verfüungsmittel (§13 1 Satz 1 Nr. 1 GemHVO)	-530,86	-3.600	-3.600	-3.600	-3.700	-3.700
4431000	Geschäftsaufwendungen	-63,89	-2.000	0	0	0	0
4451000	Erstattungen an das Land	-748,40	-800	-800	-800	-800	-800
19	Anteilige ordentliche Aufwendungen (Summe aus Nummern 12 bis 18)	-443.928,94	-504.400	-511.150	-527.700	-530.400	-532.800
20	Anteiliges veranschlagtes ordentliches Ergebnis (Summe aus Nummern 11 und 19)	-431.195,87	-486.950	-493.400	-509.800	-512.400	-514.700
21	Erträge aus internen Leistungen	0,00	8.700	8.800	8.900	8.900	9.000
3811000	Erträge aus internen Leistungsbeziehungen	0,00	8.700	8.800	8.900	8.900	9.000
22	Aufwendungen für interne Leistungen	0,00	0	0	0	0	0
23	kalkulatorische Kosten	0,00	0	0	0	0	0
24	Veranschlagtes kalkulatorisches Ergebnis (Saldo aus Nummern 21 bis 23)	0,00	8.700	8.800	8.900	8.900	9.000
25	Veranschlagter Nettoressourcenbedarf/-überschuss (Summe Nr. 20 und 24)	-431.195,87	-478.250	-484.600	-500.900	-503.500	-505.700

Haushaltsplan 2021 der Gemeinde Ostrach

OSTRACH  Teilfinanzhaushalt Produktgruppe 1110 Steuerung/ Gemeindeorgane - [THH 1]							
Nr.	Bezeichnung	Ergebnis 2019	Ansatz 2020	Ansatz 2021	VE	Plan 2022	Plan 2023 Plan 2024
1	Summe der Einzahlungen aus laufender Verwaltungstätigkeit (ohne außerordentliche zahlungswirksame Erträge aus Vermögensveräußerung)	11.942,42	17.450	17.750	0	17.900	18.000 18.100
2	Summe der Auszahlungen aus laufender Verwaltungstätigkeit	-443.694,95	-504.400	-511.150	0	-527.700	-530.400 -532.800
3	Anteilliger Zahlungsmittelüberschuss/-bedarf des Ergebnishaushalts (Saldo aus Nummern 1 und 2)	-431.752,53	-486.950	-493.400	0	-509.800	-512.400 -514.700
4	Einzahlungen aus Investitionszuwendungen	0,00	0	0	0	0	0 0
5	Einzahlungen aus Investitionsbeiträgen und ähnlichen Entgelten für Investitionstätigkeit	0,00	0	0	0	0	0 0
6	Einzahlungen aus der Veräußerung von Sachvermögen	0,00	0	0	0	0	0 0
7	Einzahlungen aus der Veräußerung von Finanzvermögen	0,00	0	0	0	0	0 0
8	Einzahlungen für sonstige Investitionstätigkeit	0,00	0	0	0	0	0 0
9	Einzahlungen aus Investitionstätigkeit (Summe aus Nummern 4 bis 8)	0,00	0	0	0	0	0 0
10	Auszahlungen für den Erwerb von Grundstücken und Gebäuden	0,00	0	0	0	0	0 0
11	Auszahlungen für Baumaßnahmen	0,00	0	0	0	0	0 0
12	Auszahlungen für den Erwerb von beweglichem Sachvermögen	0,00	0	0	0	0	0 0
13	Auszahlungen für den Erwerb von Finanzvermögen	0,00	0	0	0	0	0 0
14	Auszahlungen für Investitionsförderungsmaßnahmen	0,00	0	0	0	0	0 0
15	Auszahlungen für den Erwerb von immateriellen Vermögensgegenständen	0,00	0	0	0	0	0 0
16	Auszahlungen aus Investitionstätigkeit (Summe aus Nummern 10 bis 15)	0,00	0	0	0	0	0 0
17	Anteilliger veranschlagter Finanzierungsmittelüberschuss/-bedarf aus Investitionstätigkeit (Saldo aus Nummern 9 und 16)	0,00	0	0	0	0	0 0
18	Anteilliger veranschlagter Finanzierungsmittel-Saldo aus Nummern 3 und 17)	-431.752,53	-486.950	-493.400	0	-509.800	-512.400 -514.700

Haushaltsplan 2021 der Gemeinde Ostrach

	Produktbeschreibung Produktgruppe 1111 Organisation und Dokumentation kommunaler Willensbildung/ Hauptamt - [THH 1]	
Produktbereich Produktgruppe	11 1111	Innere Verwaltung Organisation und Dokumentation kommunaler Willensbildung/ Hauptamt - [THH 1]
Allgemeine Ziele	Organisatorische und fachliche Unterstützung des Gemeinderats / Kreistages sowie aller weiteren Gremien zur kommunalen Willensbildung und der Verwaltungsleitung Zustellung der Beratungsunterlagen an die Gremiumsmitglieder innerhalb der gesetzlichen Frist Sicherstellung einer kommunalrechtlichen Beratung während der Sitzung Vorbereitung und Durchführung der Sitzungen der kommunalen Gremien	

Haushaltsplan 2021 der Gemeinde Ostrach


OSTRACH WIRTSCHAFT LEBEN SICH		Teilergebnishaushalt einschließlich Finanzplanung Produktgruppe 1111 Organisation und Dokumentation kommunaler Willensbildung/ Hauptamt - [THH 1]					
Nr.	Bezeichnung	Ergebnis 2019	Ansatz 2020	Ansatz 2021	Plan 2022	Plan 2023	Plan 2024
1	Steuern und ähnliche Abgaben	0,00	0	0	0	0	0
2	Zuweisungen und Zuwendungen, Umlagen	795,60	800	0	0	0	0
3140000	Zuweisungen für laufende Zwecke vom Bund	795,60	0	0	0	0	0
3141000	Zuweisungen für laufende Zwecke vom Land	0,00	800	0	0	0	0
3	Aufgelöste Investitionszuwendungen und -beiträge	14.743,23	0	28.900	28.900	28.900	28.900
3161000	Erträge a.d.Auflösung v.Sonderposten a.Zuwendungen	14.743,23	0	28.900	28.900	28.900	28.900
4	Sonstige Transfererträge	0,00	0	0	0	0	0
5	Entgelte für öffentliche Leistungen oder Einrichtungen	67.656,08	67.000	67.000	67.700	68.000	68.300
3311000	Verwaltungsgebühren	67.656,08	67.000	67.000	67.700	68.000	68.300
6	Sonstige privatrechtliche Leistungsentgelte	19.029,35	19.400	21.000	21.200	21.300	21.500
3411000	Mieten und Pachten	1.319,76	1.400	3.000	3.000	3.000	3.100
3461000	Sonstige privatrechtliche Leistungsentgelte	17.709,59	18.000	18.000	18.200	18.300	18.400
7	Kostenerstattungen und Kostenumlagen	10.389,72	61.000	65.500	66.100	66.500	66.800
3482000	Erstattungen von Gemeinden und Gemeindeverbänden	10.389,72	8.000	12.000	12.100	12.200	12.200
3485000	Erst. von verb. Untern., Sondervermögen und Beteil	0,00	53.000	53.500	54.000	54.300	54.600
8	Zinsen und ähnliche Erträge	0,00	0	0	0	0	0
9	Aktivierete Eigenleistungen und Bestandveränderungen	0,00	0	0	0	0	0
10	Sonstige ordentliche Erträge	0,00	0	0	0	0	0
11	Anteilige ordentliche Erträge (Summe aus Nummern 1 bis 10)	112.613,98	148.200	182.400	183.900	184.700	185.500
12	Personalaufwendungen	-442.567,67	-631.500	-507.300	-512.300	-514.900	-517.500
4011000	Dienstaufwendungen Beamte	-61.289,66	-92.000	-109.000	-110.100	-110.600	-111.200
4012000	Dienstaufwendungen Arbeitnehmer	-284.635,26	-406.500	-241.000	-243.400	-244.600	-245.800
4021000	Beiträge zu Versorgungskassen Beamte	-10.194,76	-11.000	-63.000	-63.600	-63.900	-64.300
4022000	Beiträge zu Versorgungskassen Arbeitnehmer	-25.489,00	-38.000	-24.000	-24.200	-24.400	-24.500
4032000	Beiträge zur gesetzl. SozialversicheruArbeitnehmer	-61.312,99	-84.000	-58.000	-58.600	-58.900	-59.200
4041000	Beihilfen, Unterstützungsleistungen f. Bedienstete	354,00	0	-12.300	-12.400	-12.500	-12.500
13	Versorgungsaufwendungen	-2.864,00	-4.000	-5.000	-5.100	-5.100	-5.100
4141000	Beihilfen,Unterstützungsleist.f.Versorgungsempf.	-2.864,00	-4.000	-5.000	-5.100	-5.100	-5.100
14	Aufwendungen für Sach- und Dienstleistungen	-86.180,55	-96.000	-82.000	-83.900	-84.300	-84.700
4211000	Unterhaltung der Grundstücke und baulichen Anlagen	-25.095,90	-25.000	-20.000	-20.200	-20.300	-20.400
4221000	Unterhaltung des beweglichen Vermögens	-6.229,08	-6.000	-6.000	-6.100	-6.100	-6.100
4231000	Mieten und Pachten	-2.400,00	-11.000	-2.000	-3.000	-3.000	-3.100
4232000	Leasing	-3.787,77	0	0	0	0	0
4241000	Bewirtschaftung der Grundst. u. baulichen Anlagen	-23.183,32	-25.000	-25.000	-25.300	-25.400	-25.500
4261000	Besondere Aufwendungen für Beschäftigte	-1.847,97	-5.000	-5.000	-5.100	-5.100	-5.100
4271000	Besondere Verwaltungs- und Betriebsaufwendungen	-23.636,51	-24.000	-24.000	-24.200	-24.400	-24.500
15	Abschreibungen	-57.147,69	-53.800	-52.500	-52.200	-48.800	-47.000
4711000	AfA auf imm.Vermögensgegenstände u.Sachvermögen	-57.147,69	-53.800	-52.500	-52.200	-48.800	-47.000
16	Zinsen und ähnliche Aufwendungen	0,00	0	0	0	0	0
17	Transferaufwendungen	0,00	0	0	0	0	0
18	Sonstige ordentliche Aufwendungen	-150.593,20	-158.000	-157.500	-161.700	-162.300	-163.200
4411000	Sonstige Personal- und Versorgungsaufwendungen	-13.582,92	-14.000	-16.000	-16.200	-16.200	-16.300
4429000	Sonst. Aufw. f. d. Inanspr. von Rechten u.Diensten	-4.669,72	-5.000	-5.000	-5.100	-5.100	-5.100
4431000	Geschäftsaufwendungen	-99.980,99	-103.000	-100.500	-104.000	-104.500	-105.100
4441000	Steuern, Versicherungen, Schadensfälle, Sonderabg.	-32.359,57	-36.000	-36.000	-36.400	-36.500	-36.700
19	Anteilige ordentliche Aufwendungen (Summe aus Nummern 12 bis 18)	-739.353,11	-943.300	-804.300	-815.200	-815.400	-817.500
20	Anteiliges veranschlagtes ordentliches Ergebnis (Summe aus Nummern 11 und 19)	-626.739,13	-795.100	-621.900	-631.300	-630.700	-632.000
21	Erträge aus internen Leistungen	0,00	23.000	23.300	23.500	23.600	23.800
3811000	Erträge aus internen Leistungsbeziehungen	0,00	23.000	23.300	23.500	23.600	23.800
22	Aufwendungen für interne Leistungen	0,00	-18.000	-18.300	-18.500	-18.600	-18.700

Haushaltsplan 2021 der Gemeinde Ostrach


Teilergebnishaushalt einschließlich Finanzplanung
Produktgruppe 1111 Organisation und Dokumentation kommunaler Willensbildung/
Hauptamt - [THH 1]

Nr.	Bezeichnung	Ergebnis 2019	Ansatz 2020	Ansatz 2021	Plan 2022	Plan 2023	Plan 2024
4811000	Aufwendungen aus internen Leistungsbeziehungen	0,00	-18.000	-18.300	-18.500	-18.600	-18.700
23	kalkulatorische Kosten	0,00	0	0	0	0	0
24	Veranschlagtes kalkulatorisches Ergebnis (Saldo aus Nummern 21 bis 23)	0,00	5.000	5.000	5.000	5.000	5.100
25	Veranschlagter Nettoressourcenbedarf/-überschuss (Summe Nr. 20 und 24)	-626.739,13	-790.100	-616.900	-626.300	-625.700	-626.900

Haushaltsplan 2021 der Gemeinde Ostrach

 Teilfinanzhaushalt Produktgruppe 1111 Organisation und Dokumentation kommunaler Willensbildung/ Hauptamt - [THH 1]							
Nr.	Bezeichnung	Ergebnis 2019	Ansatz 2020	Ansatz 2021	VE	Plan 2022	Plan 2023 Plan 2024
1	Summe der Einzahlungen aus laufender Verwaltungstätigkeit (ohne außerordentliche zahlungswirksame Erträge aus Vermögensveräußerung)	94.967,49	148.200	153.500	0	155.000	155.800 156.600
2	Summe der Auszahlungen aus laufender Verwaltungstätigkeit	-679.827,11	-889.500	-751.800	0	-763.000	-766.600 -770.500
3	Anteiliger Zahlungsmittelüberschuss/-bedarf des Ergebnishaushalts (Saldo aus Nummern 1 und 2)	-584.859,62	-741.300	-598.300	0	-608.000	-610.800 -613.900
4	Einzahlungen aus Investitionszuwendungen	0,00	0	0	0	0	0 0
5	Einzahlungen aus Investitionsbeiträgen und ähnlichen Entgelten für Investitionstätigkeit	0,00	0	0	0	0	0 0
6	Einzahlungen aus der Veräußerung von Sachvermögen	0,00	0	0	0	0	0 0
7	Einzahlungen aus der Veräußerung von Finanzvermögen	0,00	0	0	0	0	0 0
8	Einzahlungen für sonstige Investitionstätigkeit	0,00	0	0	0	0	0 0
9	Einzahlungen aus Investitionstätigkeit (Summe aus Nummern 4 bis 8)	0,00	0	0	0	0	0 0
10	Auszahlungen für den Erwerb von Grundstücken und Gebäuden	0,00	0	0	0	0	0 0
11	Auszahlungen für Baumaßnahmen	0,00	0	0	0	0	0 0
12	Auszahlungen für den Erwerb von beweglichem Sachvermögen	-29.045,37	-20.000	-15.000	0	-15.000	-15.000 -15.000
13	Auszahlungen für den Erwerb von Finanzvermögen	0,00	0	0	0	0	0 0
14	Auszahlungen für Investitionsförderungsmaßnahmen	0,00	0	0	0	0	0 0
15	Auszahlungen für den Erwerb von immateriellen Vermögensgegenständen	0,00	0	0	0	0	0 0
16	Auszahlungen aus Investitionstätigkeit (Summe aus Nummern 10 bis 15)	-29.045,37	-20.000	-15.000	0	-15.000	-15.000 -15.000
17	Anteiliger veranschlagter Finanzierungsmittelüberschuss/-bedarf aus Investitionstätigkeit (Saldo aus Nummern 9 und 16)	-29.045,37	-20.000	-15.000	0	-15.000	-15.000 -15.000
18	Anteiliger veranschlagter Finanzierungsmittel-Saldo aus Nummern 3 und 17)	-613.904,99	-761.300	-613.300	0	-623.000	-625.800 -628.900

Haushaltsplan 2021 der Gemeinde Ostrach



Einzeldarstellung der Investitionsmaßnahmen
Produktgruppe 1111 Organisation und Dokumentation kommunaler Willensbildung/
Hauptamt - [THH 1]
Investition I-1111-001 Anschaffung Betriebs- und Geschäftsausst. Rathaus

Nr.	Investitionsmaßnahmen Einzahlungs- und Auszahlungsarten	Gesamtang. z. Maßnahme -nachrichtl.-	Bisher finanziert	Ermächtigungs übertragungen aus Vorvorj.	Ergebnis 2019	Ansatz 2020	Ansatz 2021	VE
9	Auszahlungen für den Erwerb von beweglichem Sachvermögen	-90.000	0,00	0	0,00	-20.000	-15.000	0
0720010	Zugang Betriebs- und Geschäftsausstattung	-90.000	0,00	0	0,00	-20.000	-15.000	0
13	Summe der Auszahlungen aus Investitionstätigkeit (Summe aus Nummern 7 bis 12)	-90.000	0,00	0	0,00	-20.000	-15.000	0
14	Saldo aus Investitionstätigkeit (Saldo aus Nummern 6 und 13)	-90.000	0,00	0	0,00	-20.000	-15.000	0
16	Gesamtkosten der Maßnahme (Summe aus Nummern 13 und 15)	-90.000	0,00	0	0,00	-20.000	-15.000	0


Investition I-1111-002 Klimageräte EG Rathaus Ostrach

Nr.	Investitionsmaßnahmen Einzahlungs- und Auszahlungsarten	Gesamtang. z. Maßnahme -nachrichtl.-	Bisher finanziert	Ermächtigungs übertragungen aus Vorvorj.	Ergebnis 2019	Ansatz 2020	Ansatz 2021	VE
9	Auszahlungen für den Erwerb von beweglichem Sachvermögen	-27.000	-29.045,37	0	-29.045,37	0	0	0
0720010	Zugang Betriebs- und Geschäftsausstattung	-27.000	-29.045,37	0	-29.045,37	0	0	0
13	Summe der Auszahlungen aus Investitionstätigkeit (Summe aus Nummern 7 bis 12)	-27.000	-29.045,37	0	-29.045,37	0	0	0
14	Saldo aus Investitionstätigkeit (Saldo aus Nummern 6 und 13)	-27.000	-29.045,37	0	-29.045,37	0	0	0
16	Gesamtkosten der Maßnahme (Summe aus Nummern 13 und 15)	-27.000	-29.045,37	0	-29.045,37	0	0	0

Haushaltsplan 2021 der Gemeinde Ostrach

 Teilergebnishaushalt einschließlich Finanzplanung Produktgruppe 1120 Organisation und EDV - [THH 1]							
Nr.	Bezeichnung	Ergebnis 2019	Ansatz 2020	Ansatz 2021	Plan 2022	Plan 2023	Plan 2024
1	Steuern und ähnliche Abgaben	0,00	0	0	0	0	0
2	Zuweisungen und Zuwendungen, Umlagen	0,00	0	0	0	0	0
3	Aufgelöste Investitionszuwendungen und -beiträge	0,00	0	0	0	0	0
4	Sonstige Transfererträge	0,00	0	0	0	0	0
5	Entgelte für öffentliche Leistungen oder Einrichtungen	0,00	0	0	0	0	0
6	Sonstige privatrechtliche Leistungsentgelte	0,00	0	0	0	0	0
7	Kostenerstattungen und Kostenumlagen	0,00	45.000	45.500	46.000	46.200	46.400
3485000	Erst. von verb. Untern., Sondervermögen und Beteil	0,00	45.000	45.500	46.000	46.200	46.400
8	Zinsen und ähnliche Erträge	0,00	0	0	0	0	0
9	Aktivierete Eigenleistungen und Bestandveränderungen	0,00	0	0	0	0	0
10	Sonstige ordentliche Erträge	0,00	0	0	0	0	0
11	Anteilige ordentliche Erträge (Summe aus Nummern 1 bis 10)	0,00	45.000	45.500	46.000	46.200	46.400
12	Personalaufwendungen	0,00	0	0	0	0	0
13	Versorgungsaufwendungen	0,00	0	0	0	0	0
14	Aufwendungen für Sach- und Dienstleistungen	-959,62	-105.000	-130.000	-131.300	-132.000	-132.600
4221000	Unterhaltung des beweglichen Vermögens	0,00	-10.000	-10.000	-10.100	-10.200	-10.200
4271000	Besondere Verwaltungs- und Betriebsaufwendungen	-959,62	-95.000	-120.000	-121.200	-121.800	-122.400
15	Abschreibungen	-13.168,83	-19.800	-19.800	-17.600	-8.600	-400
4711000	AfA auf imm.Vermögensgegenstände u.Sachvermögen	-13.168,83	-19.800	-19.800	-17.600	-8.600	-400
16	Zinsen und ähnliche Aufwendungen	0,00	0	0	0	0	0
17	Transferaufwendungen	0,00	0	0	0	0	0
18	Sonstige ordentliche Aufwendungen	0,00	-1.500	0	0	0	0
4441000	Steuern, Versicherungen, Schadensfälle, Sonderabg.	0,00	-1.500	0	0	0	0
19	Anteilige ordentliche Aufwendungen (Summe aus Nummern 12 bis 18)	-14.128,45	-126.300	-149.800	-148.900	-140.600	-133.000
20	Anteiliges veranschlagtes ordentliches Ergebnis (Summe aus Nummern 11 und 19)	-14.128,45	-81.300	-104.300	-102.900	-94.400	-86.600
21	Erträge aus internen Leistungen	0,00	0	0	0	0	0
22	Aufwendungen für interne Leistungen	0,00	0	0	0	0	0
23	kalkulatorische Kosten	0,00	0	0	0	0	0
24	Veranschlagtes kalkulatorisches Ergebnis (Saldo aus Nummern 21 bis 23)	0,00	0	0	0	0	0
25	Veranschlagter Nettoressourcenbedarf/-überschuss (Summe Nr. 20 und 24)	-14.128,45	-81.300	-104.300	-102.900	-94.400	-86.600

Haushaltsplan 2021 der Gemeinde Ostrach

OSTRACH  Teilfinanzhaushalt Produktgruppe 1120 Organisation und EDV - [THH 1]							
Nr.	Bezeichnung	Ergebnis 2019	Ansatz 2020	Ansatz 2021	VE	Plan 2022	Plan 2023 Plan 2024
1	Summe der Einzahlungen aus laufender Verwaltungstätigkeit (ohne außerordentliche zahlungswirksame Erträge aus Vermögensveräußerung)	0,00	45.000	45.500	0	46.000	46.200 46.400
2	Summe der Auszahlungen aus laufender Verwaltungstätigkeit	0,00	-106.500	-130.000	0	-131.300	-132.000 -132.600
3	Anteiliger Zahlungsmittelüberschuss/-bedarf des Ergebnishaushalts (Saldo aus Nummern 1 und 2)	0,00	-61.500	-84.500	0	-85.300	-85.800 -86.200
4	Einzahlungen aus Investitionszuwendungen	0,00	0	0	0	0	0 0
5	Einzahlungen aus Investitionsbeiträgen und ähnlichen Entgelten für Investitionstätigkeit	0,00	0	0	0	0	0 0
6	Einzahlungen aus der Veräußerung von Sachvermögen	0,00	0	0	0	0	0 0
7	Einzahlungen aus der Veräußerung von Finanzvermögen	0,00	0	0	0	0	0 0
8	Einzahlungen für sonstige Investitionstätigkeit	0,00	0	0	0	0	0 0
9	Einzahlungen aus Investitionstätigkeit (Summe aus Nummern 4 bis 8)	0,00	0	0	0	0	0 0
10	Auszahlungen für den Erwerb von Grundstücken und Gebäuden	0,00	0	0	0	0	0 0
11	Auszahlungen für Baumaßnahmen	0,00	0	0	0	0	0 0
12	Auszahlungen für den Erwerb von beweglichem Sachvermögen	0,00	-10.000	-20.000	0	0	0 0
13	Auszahlungen für den Erwerb von Finanzvermögen	0,00	0	0	0	0	0 0
14	Auszahlungen für Investitionsförderungsmaßnahmen	0,00	0	0	0	0	0 0
15	Auszahlungen für den Erwerb von immateriellen Vermögensgegenständen	0,00	0	0	0	0	0 0
16	Auszahlungen aus Investitionstätigkeit (Summe aus Nummern 10 bis 15)	0,00	-10.000	-20.000	0	0	0 0
17	Anteiliger veranschlagter Finanzierungsmittelüberschuss/-bedarf aus Investitionstätigkeit (Saldo aus Nummern 9 und 16)	0,00	-10.000	-20.000	0	0	0 0
18	Anteiliger veranschlagter Finanzierungsmittel-Saldo aus Nummern 3 und 17)	0,00	-71.500	-104.500	0	-85.300	-85.800 -86.200

Haushaltsplan 2021 der Gemeinde Ostrach



**Einzeldarstellung der Investitionsmaßnahmen
Produktgruppe 1120 Organisation und EDV - [THH 1]**
Investition I-1120-001 EDV-Netzwerk Rathaus

Nr.	Investitionsmaßnahmen Einzahlungs- und Auszahlungsarten	Gesamtang. z. Maßnahme -nachrichtl.-	Bisher finanziert	Ermächtigungs übertragungen aus Vorvorj.	Ergebnis 2019	Ansatz 2020	Ansatz 2021	VE
9	Auszahlungen für den Erwerb von beweglichem Sachvermögen	-30.000	0,00	0	0,00	-10.000	-20.000	0
0720010	Zugang Betriebs- und Geschäftsausstattung	-30.000	0,00	0	0,00	-10.000	-20.000	0
13	Summe der Auszahlungen aus Investitionstätigkeit (Summe aus Nummern 7 bis 12)	-30.000	0,00	0	0,00	-10.000	-20.000	0
14	Saldo aus Investitionstätigkeit (Saldo aus Nummern 6 und 13)	-30.000	0,00	0	0,00	-10.000	-20.000	0
16	Gesamtkosten der Maßnahme (Summe aus Nummern 13 und 15)	-30.000	0,00	0	0,00	-10.000	-20.000	0

Haushaltsplan 2021 der Gemeinde Ostrach

OSTRACH WIRTSCHAFT LEBEN SICH		Teilergebnishaushalt einschließlich Finanzplanung Produktgruppe 1122 Finanzverwaltung, Kasse - [THH 1]					
Nr.	Bezeichnung	Ergebnis 2019	Ansatz 2020	Ansatz 2021	Plan 2022	Plan 2023	Plan 2024
1	Steuern und ähnliche Abgaben	0,00	0	0	0	0	0
2	Zuweisungen und Zuwendungen, Umlagen	0,00	0	0	0	0	0
3	Aufgelöste Investitionszuwendungen und -beiträge	0,00	0	0	0	0	0
4	Sonstige Transfererträge	0,00	0	0	0	0	0
5	Entgelte für öffentliche Leistungen oder Einrichtungen	0,00	0	0	0	0	0
6	Sonstige privatrechtliche Leistungsentgelte	0,00	0	0	0	0	0
7	Kostenerstattungen und Kostenumlagen	0,00	144.000	146.000	147.500	148.200	148.900
3485000	Erst. von verb. Untern., Sondervermögen und Anteil	0,00	144.000	146.000	147.500	148.200	148.900
8	Zinsen und ähnliche Erträge	1.533,37	0	0	0	0	0
3699000	Sonstige Finanzerträge	1.533,37	0	0	0	0	0
9	Aktivierete Eigenleistungen und Bestandveränderungen	0,00	0	0	0	0	0
10	Sonstige ordentliche Erträge	36.351,67	14.000	17.000	17.200	17.300	17.300
3562000	Säumniszuschläge, Zinsen auf Abgaben und dergl.	36.333,24	14.000	17.000	17.200	17.300	17.300
3563000	Ert.a.d.Inanspruchnahme v.Gewährvert.u.Bürgschaft.	15,00	0	0	0	0	0
3591000	Andere sonstige ordentliche Erträge	3,43	0	0	0	0	0
4722200	Ausbuchung Forderungen (Kleinbeträge) nur Ausbuchung Kleinbeträge	-5,61	0	0	0	0	0
11	Anteilige ordentliche Erträge (Summe aus Nummern 1 bis 10)	37.885,04	158.000	163.000	164.700	165.500	166.200
12	Personalaufwendungen	-384.876,11	-419.000	-408.200	-412.300	-414.200	-416.400
4011000	Dienstaufwendungen Beamte	-69.456,02	-86.000	-71.900	-72.600	-73.000	-73.300
4012000	Dienstaufwendungen Arbeitnehmer	-224.148,81	-235.000	-235.000	-237.400	-238.500	-239.700
4021000	Beiträge zu Versorgungskassen Beamte	-24.732,35	-28.000	-28.000	-28.300	-28.400	-28.600
4022000	Beiträge zu Versorgungskassen Arbeitnehmer	-20.261,73	-22.000	-22.000	-22.200	-22.300	-22.400
4032000	Beiträge zur gesetzl. SozialversicheruArbeitnehmer	-46.537,20	-48.000	-48.000	-48.500	-48.700	-49.000
4041000	Beihilfen, Unterstützungsleistungen f. Bedienstete	260,00	0	-3.300	-3.300	-3.300	-3.400
13	Versorgungsaufwendungen	-2.864,00	-4.000	-4.000	-4.000	-4.100	-4.100
4141000	Beihilfen, Unterstützungsleist.f.Versorgungsempf.	-2.864,00	-4.000	-4.000	-4.000	-4.100	-4.100
14	Aufwendungen für Sach- und Dienstleistungen	-25.026,31	-33.000	-33.000	-33.300	-33.500	-33.700
4271000	Besondere Verwaltungs- und Betriebsaufwendungen	-25.026,31	-33.000	-33.000	-33.300	-33.500	-33.700
15	Abschreibungen	-55,61	0	0	0	0	0
4722100	AfA auf Ford. wg. Uneinbringlichkeit (Einzelwerb.)	-50,00	0	0	0	0	0
4722200	Ausbuchung Forderungen (Kleinbeträge) nur Ausbuchung Kleinbeträge	-5,61	0	0	0	0	0
16	Zinsen und ähnliche Aufwendungen	-3.743,89	0	-3.600	-3.600	-3.600	-3.600
4593000	Aufwand des Geldverkehrs	-1.599,89	0	-1.600	-1.600	-1.600	-1.600
4599000	Sonstige Finanzaufwendungen	-2.144,00	0	-2.000	-2.000	-2.000	-2.000
17	Transferaufwendungen	-3.731,75	-4.000	-4.000	-4.000	-4.100	-4.100
4318000	Zuschüsse an übrige Bereiche	-3.731,75	-4.000	-4.000	-4.000	-4.100	-4.100
18	Sonstige ordentliche Aufwendungen	-17.248,90	-23.100	-18.100	-18.300	-18.400	-18.500
4411000	Sonstige Personal- und Versorgungsaufwendungen	0,00	-5.000	0	0	0	0
4429000	Sonst. Aufw. f. d. Inanspr. von Rechten u.Diensten	-70,00	-100	-100	-100	-100	-100
4431000	Geschäftsaufwendungen	-17.178,90	-18.000	-18.000	-18.200	-18.300	-18.400
19	Anteilige ordentliche Aufwendungen (Summe aus Nummern 12 bis 18)	-437.546,57	-483.100	-470.900	-475.500	-477.900	-480.400
20	Anteiliges veranschlagtes ordentliches Ergebnis (Summe aus Nummern 11 und 19)	-399.661,53	-325.100	-307.900	-310.800	-312.400	-314.200
21	Erträge aus internen Leistungen	0,00	60.000	61.000	61.600	61.900	62.200
3811000	Erträge aus internen Leistungsbeziehungen	0,00	60.000	61.000	61.600	61.900	62.200
22	Aufwendungen für interne Leistungen	0,00	0	0	0	0	0
23	kalkulatorische Kosten	0,00	0	0	0	0	0
24	Veranschlagtes kalkulatorisches Ergebnis (Saldo aus Nummern 21 bis 23)	0,00	60.000	61.000	61.600	61.900	62.200
25	Veranschlagter Nettoressourcenbedarf/-überschuss (Summe Nr. 20 und 24)	-399.661,53	-265.100	-246.900	-249.200	-250.500	-252.000

Haushaltsplan 2021 der Gemeinde Ostrach

OSTRACH  Teilfinanzhaushalt Produktgruppe 1122 Finanzverwaltung, Kasse - [THH 1]							
Nr.	Bezeichnung	Ergebnis 2019	Ansatz 2020	Ansatz 2021	VE	Plan 2022	Plan 2023 Plan 2024
1	Summe der Einzahlungen aus laufender Verwaltungstätigkeit (ohne außerordentliche zahlungswirksame Erträge aus Vermögensveräußerung)	23.258,91	158.000	163.000	0	164.700	165.500 166.200
2	Summe der Auszahlungen aus laufender Verwaltungstätigkeit	-436.857,89	-483.100	-470.900	0	-475.500	-477.900 -480.400
3	Anteilliger Zahlungsmittelüberschuss/-bedarf des Ergebnishaushalts (Saldo aus Nummern 1 und 2)	-413.598,98	-325.100	-307.900	0	-310.800	-312.400 -314.200
4	Einzahlungen aus Investitionszuwendungen	0,00	0	0	0	0	0 0
5	Einzahlungen aus Investitionsbeiträgen und ähnlichen Entgelten für Investitionstätigkeit	0,00	0	0	0	0	0 0
6	Einzahlungen aus der Veräußerung von Sachvermögen	0,00	0	0	0	0	0 0
7	Einzahlungen aus der Veräußerung von Finanzvermögen	0,00	0	0	0	0	0 0
8	Einzahlungen für sonstige Investitionstätigkeit	0,00	0	0	0	0	0 0
9	Einzahlungen aus Investitionstätigkeit (Summe aus Nummern 4 bis 8)	0,00	0	0	0	0	0 0
10	Auszahlungen für den Erwerb von Grundstücken und Gebäuden	0,00	0	0	0	0	0 0
11	Auszahlungen für Baumaßnahmen	0,00	0	0	0	0	0 0
12	Auszahlungen für den Erwerb von beweglichem Sachvermögen	0,00	0	0	0	0	0 0
13	Auszahlungen für den Erwerb von Finanzvermögen	0,00	0	0	0	0	0 0
14	Auszahlungen für Investitionsförderungsmaßnahmen	0,00	0	0	0	0	0 0
15	Auszahlungen für den Erwerb von immateriellen Vermögensgegenständen	0,00	0	0	0	0	0 0
16	Auszahlungen aus Investitionstätigkeit (Summe aus Nummern 10 bis 15)	0,00	0	0	0	0	0 0
17	Anteilliger veranschlagter Finanzierungsmittelüberschuss/-bedarf aus Investitionstätigkeit (Saldo aus Nummern 9 und 16)	0,00	0	0	0	0	0 0
18	Anteilliger veranschlagter Finanzierungsmittel-Saldo aus Nummern 3 und 17)	-413.598,98	-325.100	-307.900	0	-310.800	-312.400 -314.200

Haushaltsplan 2021 der Gemeinde Ostrach



Einzeldarstellung der Investitionsmaßnahmen Produktgruppe 1122 Finanzverwaltung, Kasse - [THH 1]

Investition I-1122-001 Geschäftsanteile ReKo GmbH								
Nr.	Investitionsmaßnahmen Einzahlungs- und Auszahlungsarten	Gesamtang. z. Maßnahme -nachrichtl.-	Bisher finanziert	Ermächtigungs übertragungen aus Vorvorj.	Ergebnis 2019	Ansatz 2020	Ansatz 2021	VE
1113010	Zug.Beteiligg. a.Zweckverbänden u.sonst. Anteilsr.	0	493,00	0	0,00	0	0	0

Haushaltsplan 2021 der Gemeinde Ostrach


**Teilergebnishaushalt einschließlich Finanzplanung
Produktgruppe 1124 Grundstücks- und Gebäudemanagement - [THH 1]**

Nr.	Bezeichnung	Ergebnis 2019	Ansatz 2020	Ansatz 2021	Plan 2022	Plan 2023	Plan 2024
1	Steuern und ähnliche Abgaben	0,00	0	0	0	0	0
2	Zuweisungen und Zuwendungen, Umlagen	0,00	0	0	0	0	0
3	Aufgelöste Investitionszuwendungen und -beiträge	0,00	0	0	0	0	0
4	Sonstige Transfererträge	0,00	0	0	0	0	0
5	Entgelte für öffentliche Leistungen oder Einrichtungen	0,00	0	0	0	0	0
6	Sonstige privatrechtliche Leistungsentgelte	164.074,51	148.000	174.650	167.700	168.500	169.400
3411000	Mieten und Pachten	145.257,87	132.000	156.650	149.500	150.200	151.000
3461000	Sonstige privatrechtliche Leistungsentgelte	18.816,64	16.000	18.000	18.200	18.300	18.400
7	Kostenerstattungen und Kostenumlagen	0,00	0	0	0	0	0
8	Zinsen und ähnliche Erträge	0,00	0	0	0	0	0
9	Aktivierete Eigenleistungen und Bestandveränderungen	0,00	0	0	0	0	0
10	Sonstige ordentliche Erträge	33.080,30	34.500	33.100	33.100	33.100	33.100
3571000	Erträge aus der Auflösung von sonstigen Sonderpost	33.080,30	34.500	33.100	33.100	33.100	33.100
11	Anteilige ordentliche Erträge (Summe aus Nummern 1 bis 10)	197.154,81	182.500	207.750	200.800	201.600	202.500
12	Personalaufwendungen	-14.476,25	-17.100	-19.100	-19.200	-19.400	-19.500
4012000	Dienstaufwendungen Arbeitnehmer	-10.752,38	-12.000	-14.000	-14.100	-14.200	-14.300
4022000	Beiträge zu Versorgungskassen Arbeitnehmer	-509,86	-1.000	-1.000	-1.000	-1.000	-1.000
4032000	Beiträge zur gesetzl. SozialversicheruArbeitnehmer	-3.214,01	-4.100	-4.100	-4.100	-4.200	-4.200
13	Versorgungsaufwendungen	0,00	0	0	0	0	0
14	Aufwendungen für Sach- und Dienstleistungen	-94.778,55	-122.000	-110.000	-111.100	-111.600	-112.200
4211000	Unterhaltung der Grundstücke und baulichen Anlagen	-49.378,10	-75.000	-60.000	-60.600	-60.900	-61.200
4212000	Unterhaltung des sonstigen unbeweglichen Vermögens	-101,79	0	0	0	0	0
4221000	Unterhaltung des beweglichen Vermögens	-684,21	-2.000	-2.000	-2.000	-2.000	-2.000
4241000	Bewirtschaftung der Grundst. u. baulichen Anlagen	-44.614,45	-45.000	-48.000	-48.500	-48.700	-49.000
15	Abschreibungen	-70.380,66	-57.800	-69.500	-69.500	-69.500	-69.500
4711000	AfA auf imm.Vermögensgegenstände u.Sachvermögen	-70.380,66	-57.800	-69.500	-69.500	-69.500	-69.500
16	Zinsen und ähnliche Aufwendungen	0,00	0	0	0	0	0
17	Transferaufwendungen	0,00	0	0	0	0	0
18	Sonstige ordentliche Aufwendungen	-148.073,80	-46.200	-55.000	-55.500	-55.800	-56.100
4429000	Sonst. Aufw. f. d. Inanspr. von Rechten u.Diensten	0,00	-1.200	0	0	0	0
4431000	Geschäftsaufwendungen	-30.520,15	-31.000	-34.000	-34.300	-34.500	-34.700
4441000	Steuern, Versicherungen, Schadensfälle, Sonderabg.	-13.914,03	-14.000	-21.000	-21.200	-21.300	-21.400
4457000	Erstattungen an private Unternehmen	-103.639,62	0	0	0	0	0
19	Anteilige ordentliche Aufwendungen (Summe aus Nummern 12 bis 18)	-327.709,26	-243.100	-253.600	-255.300	-256.300	-257.300
20	Anteiliges veranschlagtes ordentliches Ergebnis (Summe aus Nummern 11 und 19)	-130.554,45	-60.600	-45.850	-54.500	-54.700	-54.800
21	Erträge aus internen Leistungen	0,00	0	0	0	0	0
22	Aufwendungen für interne Leistungen	0,00	-66.500	-68.000	-68.700	-69.000	-69.400
4811000	Aufwendungen aus internen Leistungsbeziehungen	0,00	-66.500	-68.000	-68.700	-69.000	-69.400
23	kalkulatorische Kosten	0,00	0	0	0	0	0
24	Veranschlagtes kalkulatorisches Ergebnis (Saldo aus Nummern 21 bis 23)	0,00	-66.500	-68.000	-68.700	-69.000	-69.400
25	Veranschlagter Nettoressourcenbedarf/-überschuss (Summe Nr. 20 und 24)	-130.554,45	-127.100	-113.850	-123.200	-123.700	-124.200

Haushaltsplan 2021 der Gemeinde Ostrach

OSTRACH <small>WIRTSCHAFTSLEBENSSEN</small>							
Teilfinanzhaushalt Produktgruppe 1124 Grundstücks- und Gebäudemanagement - [THH 1]							
Nr.	Bezeichnung	Ergebnis 2019	Ansatz 2020	Ansatz 2021	VE	Plan 2022	Plan 2023 Plan 2024
1	Summe der Einzahlungen aus laufender Verwaltungstätigkeit (ohne außerordentliche zahlungswirksame Erträge aus Vermögensveräußerung)	167.542,34	148.000	174.650	0	167.700	168.500 169.400
2	Summe der Auszahlungen aus laufender Verwaltungstätigkeit	-257.328,65	-185.300	-184.100	0	-185.800	-186.800 -187.800
3	Anteiliger Zahlungsmittelüberschuss/-bedarf des Ergebnishaushalts (Saldo aus Nummern 1 und 2)	-89.786,31	-37.300	-9.450	0	-18.100	-18.300 -18.400
4	Einzahlungen aus Investitionszuwendungen	0,00	0	0	0	0	0 0
5	Einzahlungen aus Investitionsbeiträgen und ähnlichen Entgelten für Investitionstätigkeit	0,00	0	0	0	0	0 0
6	Einzahlungen aus der Veräußerung von Sachvermögen	2.093.373,32	1.300.000	2.600.000	0	1.000.000	950.000 800.000
7	Einzahlungen aus der Veräußerung von Finanzvermögen	0,00	0	0	0	0	0 0
8	Einzahlungen für sonstige Investitionstätigkeit	2.367,06	0	0	0	0	0 0
9	Einzahlungen aus Investitionstätigkeit (Summe aus Nummern 4 bis 8)	2.095.740,38	1.300.000	2.600.000	0	1.000.000	950.000 800.000
10	Auszahlungen für den Erwerb von Grundstücken und Gebäuden	-2.058.854,85	-400.000	-400.000	0	-1.000.000	-1.000.000 -400.000
11	Auszahlungen für Baumaßnahmen	-77.299,80	0	0	0	0	0 0
12	Auszahlungen für den Erwerb von beweglichem Sachvermögen	0,00	0	0	0	0	0 0
13	Auszahlungen für den Erwerb von Finanzvermögen	0,00	0	0	0	0	0 0
14	Auszahlungen für Investitionsförderungsmaßnahmen	0,00	0	0	0	0	0 0
15	Auszahlungen für den Erwerb von immateriellen Vermögensgegenständen	0,00	0	0	0	0	0 0
16	Auszahlungen aus Investitionstätigkeit (Summe aus Nummern 10 bis 15)	-2.136.154,65	-400.000	-400.000	0	-1.000.000	-1.000.000 -400.000
17	Anteiliger veranschlagter Finanzierungsmittelüberschuss/-bedarf aus Investitionstätigkeit (Saldo aus Nummern 9 und 16)	-40.414,27	900.000	2.200.000	0	0	-50.000 400.000
18	Anteiliger veranschlagter Finanzierungsmittel-Saldo aus Nummern 3 und 17)	-130.200,58	862.700	2.190.550	0	-18.100	-68.300 381.600

Haushaltsplan 2021 der Gemeinde Ostrach


Einzeldarstellung der Investitionsmaßnahmen
Produktgruppe 1124 Grundstücks- und Gebäudemanagement - [THH 1]
Investition I-1124-001 Einharter Straße 6 Jettkofen

Nr.	Investitionsmaßnahmen Einzahlungs- und Auszahlungsarten	Gesamtang. z. Maßnahme -nachrichtl.-	Bisher finanziert	Ermächtigungs übertragungen aus Vorvorj.	Ergebnis 2019	Ansatz 2020	Ansatz 2021	VE
7	Auszahlungen für den Erwerb von Grundstücken und Gebäuden	0	-6.150,00	0	-6.150,00	0	0	0
0211010	Zugang Grund und Boden bei Wohnbauten	0	-4.120,20	0	-4.120,20	0	0	0
0212010	Zug. Gebäude, Aufb., Betr.Vorr. bei Wohnbauten	0	-2.029,80	0	-2.029,80	0	0	0
13	Summe der Auszahlungen aus Investitionstätigkeit (Summe aus Nummern 7 bis 12)	0	-6.150,00	0	-6.150,00	0	0	0
14	Saldo aus Investitionstätigkeit (Saldo aus Nummern 6 und 13)	0	-6.150,00	0	-6.150,00	0	0	0
16	Gesamtkosten der Maßnahme (Summe aus Nummern 13 und 15)	0	-6.150,00	0	-6.150,00	0	0	0

Investition I-1124-002 Flst. 190 Gartenstraße

Nr.	Investitionsmaßnahmen Einzahlungs- und Auszahlungsarten	Gesamtang. z. Maßnahme -nachrichtl.-	Bisher finanziert	Ermächtigungs übertragungen aus Vorvorj.	Ergebnis 2019	Ansatz 2020	Ansatz 2021	VE
7	Auszahlungen für den Erwerb von Grundstücken und Gebäuden	0	-27.034,16	0	-27.034,16	0	0	0
0190010	Zugang Sonstige unbebaute Grundstücke	0	-27.034,16	0	-27.034,16	0	0	0
13	Summe der Auszahlungen aus Investitionstätigkeit (Summe aus Nummern 7 bis 12)	0	-27.034,16	0	-27.034,16	0	0	0
14	Saldo aus Investitionstätigkeit (Saldo aus Nummern 6 und 13)	0	-27.034,16	0	-27.034,16	0	0	0
16	Gesamtkosten der Maßnahme (Summe aus Nummern 13 und 15)	0	-27.034,16	0	-27.034,16	0	0	0

Investition I-1124-003 Flst. 318/5 Auenwiese, Laubbach

Nr.	Investitionsmaßnahmen Einzahlungs- und Auszahlungsarten	Gesamtang. z. Maßnahme -nachrichtl.-	Bisher finanziert	Ermächtigungs übertragungen aus Vorvorj.	Ergebnis 2019	Ansatz 2020	Ansatz 2021	VE
3	Einzahlungen aus der Veräußerung von Sachvermögen	0	12,14	0	12,14	0	0	0
0120020	Abgang Ackerland	0	12,14	0	12,14	0	0	0
6	Summe der Einzahlungen aus Investitionstätigkeit (Summe aus Nummern 1 bis 5)	0	12,14	0	12,14	0	0	0
7	Auszahlungen für den Erwerb von Grundstücken und Gebäuden	0	-16,80	0	-16,80	0	0	0
0120010	Zugang Ackerland	0	-16,80	0	-16,80	0	0	0
13	Summe der Auszahlungen aus Investitionstätigkeit (Summe aus Nummern 7 bis 12)	0	-16,80	0	-16,80	0	0	0
14	Saldo aus Investitionstätigkeit (Saldo aus Nummern 6 und 13)	0	-4,66	0	-4,66	0	0	0
16	Gesamtkosten der Maßnahme (Summe aus Nummern 13 und 15)	0	-16,80	0	-16,80	0	0	0

Investition I-1124-004 Flst. 1407, Ostrach

Nr.	Investitionsmaßnahmen Einzahlungs- und Auszahlungsarten	Gesamtang. z. Maßnahme -nachrichtl.-	Bisher finanziert	Ermächtigungs übertragungen aus Vorvorj.	Ergebnis 2019	Ansatz 2020	Ansatz 2021	VE
5	Einzahlungen für sonstige Investitionstätigkeit	0	35,82	0	35,82	0	0	0
0310020	Abgang Grund und Boden des Infrastrukturvermögens	0	35,82	0	35,82	0	0	0
6	Summe der Einzahlungen aus Investitionstätigkeit (Summe aus Nummern 1 bis 5)	0	35,82	0	35,82	0	0	0
7	Auszahlungen für den Erwerb von Grundstücken und Gebäuden	0	-202,30	0	-202,30	0	0	0
0310010	Zugang Grund und Boden des Infrastrukturvermögens	0	-202,30	0	-202,30	0	0	0

Haushaltsplan 2021 der Gemeinde Ostrach


Einzeldarstellung der Investitionsmaßnahmen
Produktgruppe 1124 Grundstücks- und Gebäudemanagement - [THH 1]

Nr.	Investitionsmaßnahmen Einzahlungs- und Auszahlungsarten	Gesamtang. z. Maßnahme -nachrichtl.-	Bisher finanziert	Ermächtigungs übertragungen aus Vorvorj.	Ergebnis 2019	Ansatz 2020	Ansatz 2021	VE
13	Summe der Auszahlungen aus Investitionstätigkeit (Summe aus Nummern 7 bis 12)	0	-202,30	0	-202,30	0	0	0
14	Saldo aus Investitionstätigkeit (Saldo aus Nummern 6 und 13)	0	-166,48	0	-166,48	0	0	0
16	Gesamtkosten der Maßnahme (Summe aus Nummern 13 und 15)	0	-202,30	0	-202,30	0	0	0

Investition I-1124-005 Flst. 318/2 Auenwiese, Gemarkung Laubbach

Nr.	Investitionsmaßnahmen Einzahlungs- und Auszahlungsarten	Gesamtang. z. Maßnahme -nachrichtl.-	Bisher finanziert	Ermächtigungs übertragungen aus Vorvorj.	Ergebnis 2019	Ansatz 2020	Ansatz 2021	VE
3	Einzahlungen aus der Veräußerung von Sachvermögen	0	11,40	0	11,40	0	0	0
0120020	Abgang Ackerland	0	11,40	0	11,40	0	0	0
6	Summe der Einzahlungen aus Investitionstätigkeit (Summe aus Nummern 1 bis 5)	0	11,40	0	11,40	0	0	0
14	Saldo aus Investitionstätigkeit (Saldo aus Nummern 6 und 13)	0	11,40	0	11,40	0	0	0

Investition I-1124-006 Wohncontainer für Obdachlose

Nr.	Investitionsmaßnahmen Einzahlungs- und Auszahlungsarten	Gesamtang. z. Maßnahme -nachrichtl.-	Bisher finanziert	Ermächtigungs übertragungen aus Vorvorj.	Ergebnis 2019	Ansatz 2020	Ansatz 2021	VE
8	Auszahlungen für Baumaßnahmen	0	-77.299,80	0	-77.299,80	0	0	0
0960110	Zugang Anlagen im Bau (Hochbaumaßnahmen)	0	-77.299,80	0	-77.299,80	0	0	0
13	Summe der Auszahlungen aus Investitionstätigkeit (Summe aus Nummern 7 bis 12)	0	-77.299,80	0	-77.299,80	0	0	0
14	Saldo aus Investitionstätigkeit (Saldo aus Nummern 6 und 13)	0	-77.299,80	0	-77.299,80	0	0	0
16	Gesamtkosten der Maßnahme (Summe aus Nummern 13 und 15)	0	-77.299,80	0	-77.299,80	0	0	0

Investition I-1124-007 Flst. 239 Weiheräcker, Gemarkung Laubbach

Nr.	Investitionsmaßnahmen Einzahlungs- und Auszahlungsarten	Gesamtang. z. Maßnahme -nachrichtl.-	Bisher finanziert	Ermächtigungs übertragungen aus Vorvorj.	Ergebnis 2019	Ansatz 2020	Ansatz 2021	VE
3	Einzahlungen aus der Veräußerung von Sachvermögen	0	54.015,00	0	54.015,00	0	0	0
0120020	Abgang Ackerland	0	54.015,00	0	54.015,00	0	0	0
6	Summe der Einzahlungen aus Investitionstätigkeit (Summe aus Nummern 1 bis 5)	0	54.015,00	0	54.015,00	0	0	0
14	Saldo aus Investitionstätigkeit (Saldo aus Nummern 6 und 13)	0	54.015,00	0	54.015,00	0	0	0


Investition I-1124-008 Flst. 448/3 Zur Kirche, Gemarkung Magenbuch

Nr.	Investitionsmaßnahmen Einzahlungs- und Auszahlungsarten	Gesamtang. z. Maßnahme -nachrichtl.-	Bisher finanziert	Ermächtigungs übertragungen aus Vorvorj.	Ergebnis 2019	Ansatz 2020	Ansatz 2021	VE
3	Einzahlungen aus der Veräußerung von Sachvermögen	0	11.565,42	0	11.565,42	0	0	0
0211020	Abgang Grund und Boden bei Wohnbauten	0	11.565,42	0	11.565,42	0	0	0
6	Summe der Einzahlungen aus Investitionstätigkeit (Summe aus Nummern 1 bis 5)	0	11.565,42	0	11.565,42	0	0	0
14	Saldo aus Investitionstätigkeit (Saldo aus Nummern 6 und 13)	0	11.565,42	0	11.565,42	0	0	0


Investition I-1124-009 Flst. 1134/1 Bühl Landwirtschaftsfläche

Nr.	Investitionsmaßnahmen Einzahlungs- und Auszahlungsarten	Gesamtang. z. Maßnahme -nachrichtl.-	Bisher finanziert	Ermächtigungs übertragungen aus Vorvorj.	Ergebnis 2019	Ansatz 2020	Ansatz 2021	VE
7	Auszahlungen für den Erwerb von Grundstücken und Gebäuden	0	-1.090,14	0	-1.090,14	0	0	0
0120010	Zugang Ackerland	0	-1.090,14	0	-1.090,14	0	0	0


Haushaltsplan 2021 der Gemeinde Ostrach

 Einzeldarstellung der Investitionsmaßnahmen Produktgruppe 1124 Grundstücks- und Gebäudemanagement - [THH 1]								
Nr.	Investitionsmaßnahmen Einzahlungs- und Auszahlungsarten	Gesamtang. z. Maßnahme -nachrichtl.-	Bisher finanziert	Ermächtigungs übertragungen aus Vorvorj.	Ergebnis 2019	Ansatz 2020	Ansatz 2021	VE
13	Summe der Auszahlungen aus Investitionstätigkeit (Summe aus Nummern 7 bis 12)	0	-1.090,14	0	-1.090,14	0	0	0
14	Saldo aus Investitionstätigkeit (Saldo aus Nummern 6 und 13)	0	-1.090,14	0	-1.090,14	0	0	0
16	Gesamtkosten der Maßnahme (Summe aus Nummern 13 und 15)	0	-1.090,14	0	-1.090,14	0	0	0
Investition I-1124-012 Flst. 290/29 Bauplatz, Gemarkung Einhart								
Nr.	Investitionsmaßnahmen Einzahlungs- und Auszahlungsarten	Gesamtang. z. Maßnahme -nachrichtl.-	Bisher finanziert	Ermächtigungs übertragungen aus Vorvorj.	Ergebnis 2019	Ansatz 2020	Ansatz 2021	VE
3	Einzahlungen aus der Veräußerung von Sachvermögen	0	10.227,37	0	10.227,37	0	0	0
0190020	Abgang Sonstige unbebaute Grundstücke	0	10.227,37	0	10.227,37	0	0	0
6	Summe der Einzahlungen aus Investitionstätigkeit (Summe aus Nummern 1 bis 5)	0	10.227,37	0	10.227,37	0	0	0
14	Saldo aus Investitionstätigkeit (Saldo aus Nummern 6 und 13)	0	10.227,37	0	10.227,37	0	0	0
Investition I-1124-013 Flst. 290/30 Bauplatz, Gemarkung Einhart								
Nr.	Investitionsmaßnahmen Einzahlungs- und Auszahlungsarten	Gesamtang. z. Maßnahme -nachrichtl.-	Bisher finanziert	Ermächtigungs übertragungen aus Vorvorj.	Ergebnis 2019	Ansatz 2020	Ansatz 2021	VE
3	Einzahlungen aus der Veräußerung von Sachvermögen	0	7.909,86	0	7.909,86	0	0	0
0190020	Abgang Sonstige unbebaute Grundstücke	0	7.909,86	0	7.909,86	0	0	0
6	Summe der Einzahlungen aus Investitionstätigkeit (Summe aus Nummern 1 bis 5)	0	7.909,86	0	7.909,86	0	0	0
14	Saldo aus Investitionstätigkeit (Saldo aus Nummern 6 und 13)	0	7.909,86	0	7.909,86	0	0	0
Investition I-1124-014 Flst. 290/35 Bauplatz, Gemarkung Einhart								
Nr.	Investitionsmaßnahmen Einzahlungs- und Auszahlungsarten	Gesamtang. z. Maßnahme -nachrichtl.-	Bisher finanziert	Ermächtigungs übertragungen aus Vorvorj.	Ergebnis 2019	Ansatz 2020	Ansatz 2021	VE
3	Einzahlungen aus der Veräußerung von Sachvermögen	0	13.773,54	0	13.773,54	0	0	0
0190020	Abgang Sonstige unbebaute Grundstücke	0	13.773,54	0	13.773,54	0	0	0
6	Summe der Einzahlungen aus Investitionstätigkeit (Summe aus Nummern 1 bis 5)	0	13.773,54	0	13.773,54	0	0	0
14	Saldo aus Investitionstätigkeit (Saldo aus Nummern 6 und 13)	0	13.773,54	0	13.773,54	0	0	0
Investition I-1124-015 Flst. 290/32 Bauplatz, Gemarkung Einhart								
Nr.	Investitionsmaßnahmen Einzahlungs- und Auszahlungsarten	Gesamtang. z. Maßnahme -nachrichtl.-	Bisher finanziert	Ermächtigungs übertragungen aus Vorvorj.	Ergebnis 2019	Ansatz 2020	Ansatz 2021	VE
3	Einzahlungen aus der Veräußerung von Sachvermögen	0	13.483,41	0	13.483,41	0	0	0
0190020	Abgang Sonstige unbebaute Grundstücke	0	13.483,41	0	13.483,41	0	0	0
6	Summe der Einzahlungen aus Investitionstätigkeit (Summe aus Nummern 1 bis 5)	0	13.483,41	0	13.483,41	0	0	0
14	Saldo aus Investitionstätigkeit (Saldo aus Nummern 6 und 13)	0	13.483,41	0	13.483,41	0	0	0
Investition I-1124-016 Flst. 290/27 Bauplatz, Gemarkung Einhart								
Nr.	Investitionsmaßnahmen Einzahlungs- und Auszahlungsarten	Gesamtang. z. Maßnahme -nachrichtl.-	Bisher finanziert	Ermächtigungs übertragungen aus Vorvorj.	Ergebnis 2019	Ansatz 2020	Ansatz 2021	VE
3	Einzahlungen aus der Veräußerung von Sachvermögen	0	15.573,46	0	15.573,46	0	0	0

Haushaltsplan 2021 der Gemeinde Ostrach

 Einzeldarstellung der Investitionsmaßnahmen Produktgruppe 1124 Grundstücks- und Gebäudemanagement - [THH 1]								
Nr.	Investitionsmaßnahmen Einzahlungs- und Auszahlungsarten	Gesamtang. z. Maßnahme -nachrichtl.-	Bisher finanziert	Ermächtigungs übertragungen aus Vorvorj.	Ergebnis 2019	Ansatz 2020	Ansatz 2021	VE
0190020	Abgang Sonstige unbebaute Grundstücke	0	15.573,46	0	15.573,46	0	0	0
6	Summe der Einzahlungen aus Investitionstätigkeit (Summe aus Nummern 1 bis 5)	0	15.573,46	0	15.573,46	0	0	0
14	Saldo aus Investitionstätigkeit (Saldo aus Nummern 6 und 13)	0	15.573,46	0	15.573,46	0	0	0
Investition I-1124-017 Flst. 560/13, Gemarkung Laubbach								
Nr.	Investitionsmaßnahmen Einzahlungs- und Auszahlungsarten	Gesamtang. z. Maßnahme -nachrichtl.-	Bisher finanziert	Ermächtigungs übertragungen aus Vorvorj.	Ergebnis 2019	Ansatz 2020	Ansatz 2021	VE
3	Einzahlungen aus der Veräußerung von Sachvermögen	0	12.448,80	0	12.448,80	0	0	0
0190020	Abgang Sonstige unbebaute Grundstücke	0	12.448,80	0	12.448,80	0	0	0
6	Summe der Einzahlungen aus Investitionstätigkeit (Summe aus Nummern 1 bis 5)	0	12.448,80	0	12.448,80	0	0	0
14	Saldo aus Investitionstätigkeit (Saldo aus Nummern 6 und 13)	0	12.448,80	0	12.448,80	0	0	0
Investition I-1124-018 Flst. 2178/2, Gemarkung Ostrach								
Nr.	Investitionsmaßnahmen Einzahlungs- und Auszahlungsarten	Gesamtang. z. Maßnahme -nachrichtl.-	Bisher finanziert	Ermächtigungs übertragungen aus Vorvorj.	Ergebnis 2019	Ansatz 2020	Ansatz 2021	VE
3	Einzahlungen aus der Veräußerung von Sachvermögen	0	19.553,40	0	19.553,40	0	0	0
0190020	Abgang Sonstige unbebaute Grundstücke	0	19.553,40	0	19.553,40	0	0	0
6	Summe der Einzahlungen aus Investitionstätigkeit (Summe aus Nummern 1 bis 5)	0	19.553,40	0	19.553,40	0	0	0
14	Saldo aus Investitionstätigkeit (Saldo aus Nummern 6 und 13)	0	19.553,40	0	19.553,40	0	0	0
Investition I-1124-020 Grunderwerb Baugebiet Sonnenbühl Burgweiler								
Nr.	Investitionsmaßnahmen Einzahlungs- und Auszahlungsarten	Gesamtang. z. Maßnahme -nachrichtl.-	Bisher finanziert	Ermächtigungs übertragungen aus Vorvorj.	Ergebnis 2019	Ansatz 2020	Ansatz 2021	VE
7	Auszahlungen für den Erwerb von Grundstücken und Gebäuden	0	-138.201,29	0	-138.201,29	0	0	0
0190010	Zugang Sonstige unbebaute Grundstücke	0	-138.201,29	0	-138.201,29	0	0	0
13	Summe der Auszahlungen aus Investitionstätigkeit (Summe aus Nummern 7 bis 12)	0	-138.201,29	0	-138.201,29	0	0	0
14	Saldo aus Investitionstätigkeit (Saldo aus Nummern 6 und 13)	0	-138.201,29	0	-138.201,29	0	0	0
16	Gesamtkosten der Maßnahme (Summe aus Nummern 13 und 15)	0	-138.201,29	0	-138.201,29	0	0	0
Investition I-1124-022 Flst. 3066 Kirchgasse 9/1, Verkehrsfläche								
Nr.	Investitionsmaßnahmen Einzahlungs- und Auszahlungsarten	Gesamtang. z. Maßnahme -nachrichtl.-	Bisher finanziert	Ermächtigungs übertragungen aus Vorvorj.	Ergebnis 2019	Ansatz 2020	Ansatz 2021	VE
5	Einzahlungen für sonstige Investitionstätigkeit	0	475,00	0	475,00	0	0	0
0310020	Abgang Grund und Boden des Infrastrukturvermögens	0	475,00	0	475,00	0	0	0
6	Summe der Einzahlungen aus Investitionstätigkeit (Summe aus Nummern 1 bis 5)	0	475,00	0	475,00	0	0	0
14	Saldo aus Investitionstätigkeit (Saldo aus Nummern 6 und 13)	0	475,00	0	475,00	0	0	0
Investition I-1124-023 Flst. 2179/5, Gewerbebauplatz, Gem. Ostrach								
Nr.	Investitionsmaßnahmen Einzahlungs- und Auszahlungsarten	Gesamtang. z. Maßnahme -nachrichtl.-	Bisher finanziert	Ermächtigungs übertragungen aus Vorvorj.	Ergebnis 2019	Ansatz 2020	Ansatz 2021	VE
3	Einzahlungen aus der Veräußerung von	0	31.617,72	0	31.617,72	0	0	0

Haushaltsplan 2021 der Gemeinde Ostrach

 Einzeldarstellung der Investitionsmaßnahmen Produktgruppe 1124 Grundstücks- und Gebäudemanagement - [THH 1]								
Nr.	Investitionsmaßnahmen Einzahlungs- und Auszahlungsarten	Gesamtang. z. Maßnahme -nachrichtl.-	Bisher finanziert	Ermächtigungs übertragungen aus Vorvorj.	Ergebnis 2019	Ansatz 2020	Ansatz 2021	VE
	Sachvermögen							
0190020	Abgang Sonstige unbebaute Grundstücke	0	31.617,72	0	31.617,72	0	0	0
6	Summe der Einzahlungen aus Investitionstätigkeit (Summe aus Nummern 1 bis 5)	0	31.617,72	0	31.617,72	0	0	0
14	Saldo aus Investitionstätigkeit (Saldo aus Nummern 6 und 13)	0	31.617,72	0	31.617,72	0	0	0
Investition I-1124-024 Flst. 4098, Kreuzberg Landwirtschaftsfläche								
Nr.	Investitionsmaßnahmen Einzahlungs- und Auszahlungsarten	Gesamtang. z. Maßnahme -nachrichtl.-	Bisher finanziert	Ermächtigungs übertragungen aus Vorvorj.	Ergebnis 2019	Ansatz 2020	Ansatz 2021	VE
3	Einzahlungen aus der Veräußerung von Sachvermögen	0	275.712,50	0	275.712,50	0	0	0
0190020	Abgang Sonstige unbebaute Grundstücke	0	275.712,50	0	275.712,50	0	0	0
6	Summe der Einzahlungen aus Investitionstätigkeit (Summe aus Nummern 1 bis 5)	0	275.712,50	0	275.712,50	0	0	0
7	Auszahlungen für den Erwerb von Grundstücken und Gebäuden	0	-275.712,50	0	-275.712,50	0	0	0
0190010	Zugang Sonstige unbebaute Grundstücke	0	-275.712,50	0	-275.712,50	0	0	0
13	Summe der Auszahlungen aus Investitionstätigkeit (Summe aus Nummern 7 bis 12)	0	-275.712,50	0	-275.712,50	0	0	0
16	Gesamtkosten der Maßnahme (Summe aus Nummern 13 und 15)	0	-275.712,50	0	-275.712,50	0	0	0
Investition I-1124-026 Flst. 413/1 Kreuzwiesen, Grünland, Wangen								
Nr.	Investitionsmaßnahmen Einzahlungs- und Auszahlungsarten	Gesamtang. z. Maßnahme -nachrichtl.-	Bisher finanziert	Ermächtigungs übertragungen aus Vorvorj.	Ergebnis 2019	Ansatz 2020	Ansatz 2021	VE
7	Auszahlungen für den Erwerb von Grundstücken und Gebäuden	0	-58,56	0	-58,56	0	0	0
0120010	Zugang Ackerland	0	-58,56	0	-58,56	0	0	0
13	Summe der Auszahlungen aus Investitionstätigkeit (Summe aus Nummern 7 bis 12)	0	-58,56	0	-58,56	0	0	0
14	Saldo aus Investitionstätigkeit (Saldo aus Nummern 6 und 13)	0	-58,56	0	-58,56	0	0	0
16	Gesamtkosten der Maßnahme (Summe aus Nummern 13 und 15)	0	-58,56	0	-58,56	0	0	0
Investition I-1124-027 Flst. 63/1 Obere Maierenwiesen, Wangen								
Nr.	Investitionsmaßnahmen Einzahlungs- und Auszahlungsarten	Gesamtang. z. Maßnahme -nachrichtl.-	Bisher finanziert	Ermächtigungs übertragungen aus Vorvorj.	Ergebnis 2019	Ansatz 2020	Ansatz 2021	VE
7	Auszahlungen für den Erwerb von Grundstücken und Gebäuden	0	-88,49	0	-88,49	0	0	0
0120010	Zugang Ackerland	0	-88,49	0	-88,49	0	0	0
13	Summe der Auszahlungen aus Investitionstätigkeit (Summe aus Nummern 7 bis 12)	0	-88,49	0	-88,49	0	0	0
14	Saldo aus Investitionstätigkeit (Saldo aus Nummern 6 und 13)	0	-88,49	0	-88,49	0	0	0
16	Gesamtkosten der Maßnahme (Summe aus Nummern 13 und 15)	0	-88,49	0	-88,49	0	0	0
Investition I-1124-028 Flst. 448/3 Jauchenwiesen, Wangen								
Nr.	Investitionsmaßnahmen Einzahlungs- und Auszahlungsarten	Gesamtang. z. Maßnahme -nachrichtl.-	Bisher finanziert	Ermächtigungs übertragungen aus Vorvorj.	Ergebnis 2019	Ansatz 2020	Ansatz 2021	VE
7	Auszahlungen für den Erwerb von Grundstücken und Gebäuden	0	-43,48	0	-43,48	0	0	0
0120010	Zugang Ackerland	0	-43,48	0	-43,48	0	0	0

Haushaltsplan 2021 der Gemeinde Ostrach


Einzeldarstellung der Investitionsmaßnahmen
Produktgruppe 1124 Grundstücks- und Gebäudemanagement - [THH 1]

Nr.	Investitionsmaßnahmen Einzahlungs- und Auszahlungsarten	Gesamtang. z. Maßnahme -nachrichtl.-	Bisher finanziert	Ermächtigungs übertragungen aus Vorvorj.	Ergebnis 2019	Ansatz 2020	Ansatz 2021	VE
13	Summe der Auszahlungen aus Investitionstätigkeit (Summe aus Nummern 7 bis 12)	0	-43,48	0	-43,48	0	0	0
14	Saldo aus Investitionstätigkeit (Saldo aus Nummern 6 und 13)	0	-43,48	0	-43,48	0	0	0
16	Gesamtkosten der Maßnahme (Summe aus Nummern 13 und 15)	0	-43,48	0	-43,48	0	0	0

Investition I-1124-029 Flst. 262/1 Hinter dem Weiher, Laubbach

Nr.	Investitionsmaßnahmen Einzahlungs- und Auszahlungsarten	Gesamtang. z. Maßnahme -nachrichtl.-	Bisher finanziert	Ermächtigungs übertragungen aus Vorvorj.	Ergebnis 2019	Ansatz 2020	Ansatz 2021	VE
7	Auszahlungen für den Erwerb von Grundstücken und Gebäuden	0	-318,45	0	-318,45	0	0	0
0120010	Zugang Ackerland	0	-318,45	0	-318,45	0	0	0
13	Summe der Auszahlungen aus Investitionstätigkeit (Summe aus Nummern 7 bis 12)	0	-318,45	0	-318,45	0	0	0
14	Saldo aus Investitionstätigkeit (Saldo aus Nummern 6 und 13)	0	-318,45	0	-318,45	0	0	0
16	Gesamtkosten der Maßnahme (Summe aus Nummern 13 und 15)	0	-318,45	0	-318,45	0	0	0

Investition I-1124-030 Flst. 232/1 Hinter dem Weiher, Laubbach

Nr.	Investitionsmaßnahmen Einzahlungs- und Auszahlungsarten	Gesamtang. z. Maßnahme -nachrichtl.-	Bisher finanziert	Ermächtigungs übertragungen aus Vorvorj.	Ergebnis 2019	Ansatz 2020	Ansatz 2021	VE
7	Auszahlungen für den Erwerb von Grundstücken und Gebäuden	0	-360,55	0	-360,55	0	0	0
0120010	Zugang Ackerland	0	-360,55	0	-360,55	0	0	0
13	Summe der Auszahlungen aus Investitionstätigkeit (Summe aus Nummern 7 bis 12)	0	-360,55	0	-360,55	0	0	0
14	Saldo aus Investitionstätigkeit (Saldo aus Nummern 6 und 13)	0	-360,55	0	-360,55	0	0	0
16	Gesamtkosten der Maßnahme (Summe aus Nummern 13 und 15)	0	-360,55	0	-360,55	0	0	0

Investition I-1124-031 Flst. 156/13 Mühlenstraße, Einhart

Nr.	Investitionsmaßnahmen Einzahlungs- und Auszahlungsarten	Gesamtang. z. Maßnahme -nachrichtl.-	Bisher finanziert	Ermächtigungs übertragungen aus Vorvorj.	Ergebnis 2019	Ansatz 2020	Ansatz 2021	VE
7	Auszahlungen für den Erwerb von Grundstücken und Gebäuden	0	-38,78	0	-38,78	0	0	0
0190010	Zugang Sonstige unbebaute Grundstücke	0	-38,78	0	-38,78	0	0	0
13	Summe der Auszahlungen aus Investitionstätigkeit (Summe aus Nummern 7 bis 12)	0	-38,78	0	-38,78	0	0	0
14	Saldo aus Investitionstätigkeit (Saldo aus Nummern 6 und 13)	0	-38,78	0	-38,78	0	0	0
16	Gesamtkosten der Maßnahme (Summe aus Nummern 13 und 15)	0	-38,78	0	-38,78	0	0	0

Investition I-1124-032 Flst. 155 Mühlenstraße, Einhart

Nr.	Investitionsmaßnahmen Einzahlungs- und Auszahlungsarten	Gesamtang. z. Maßnahme -nachrichtl.-	Bisher finanziert	Ermächtigungs übertragungen aus Vorvorj.	Ergebnis 2019	Ansatz 2020	Ansatz 2021	VE
7	Auszahlungen für den Erwerb von Grundstücken und Gebäuden	0	-137,09	0	-137,09	0	0	0
0120010	Zugang Ackerland	0	-137,09	0	-137,09	0	0	0
13	Summe der Auszahlungen aus Investitionstätigkeit (Summe aus Nummern 7 bis 12)	0	-137,09	0	-137,09	0	0	0
14	Saldo aus Investitionstätigkeit (Saldo aus Nummern 6 und 13)	0	-137,09	0	-137,09	0	0	0
16	Gesamtkosten der Maßnahme (Summe aus Nummern 13 und 15)	0	-137,09	0	-137,09	0	0	0

Haushaltsplan 2021 der Gemeinde Ostrach


Einzeldarstellung der Investitionsmaßnahmen
Produktgruppe 1124 Grundstücks- und Gebäudemanagement - [THH 1]
Investition I-1124-033 Flst. 155 Mühlenstraße, Schweinestall

Nr.	Investitionsmaßnahmen Einzahlungs- und Auszahlungsarten	Gesamtang. z. Maßnahme -nachrichtl.-	Bisher finanziert	Ermächtigungs übertragungen aus Vorvorj.	Ergebnis 2019	Ansatz 2020	Ansatz 2021	VE
7	Auszahlungen für den Erwerb von Grundstücken und Gebäuden	0	-125,85	0	-125,85	0	0	0
0292010	Zug. Gebäude, Aufbau...bei sonst. Dienst-,Gesch..	0	-125,85	0	-125,85	0	0	0
13	Summe der Auszahlungen aus Investitionstätigkeit (Summe aus Nummern 7 bis 12)	0	-125,85	0	-125,85	0	0	0
14	Saldo aus Investitionstätigkeit (Saldo aus Nummern 6 und 13)	0	-125,85	0	-125,85	0	0	0
16	Gesamtkosten der Maßnahme (Summe aus Nummern 13 und 15)	0	-125,85	0	-125,85	0	0	0

Investition I-1124-034 Flst. 799/1, Am Kreuzberg, Gemarkung Burgweiler

Nr.	Investitionsmaßnahmen Einzahlungs- und Auszahlungsarten	Gesamtang. z. Maßnahme -nachrichtl.-	Bisher finanziert	Ermächtigungs übertragungen aus Vorvorj.	Ergebnis 2019	Ansatz 2020	Ansatz 2021	VE
3	Einzahlungen aus der Veräußerung von Sachvermögen	0	3.379,73	0	3.379,73	0	0	0
0190020	Abgang Sonstige unbebaute Grundstücke	0	3.379,73	0	3.379,73	0	0	0
6	Summe der Einzahlungen aus Investitionstätigkeit (Summe aus Nummern 1 bis 5)	0	3.379,73	0	3.379,73	0	0	0
14	Saldo aus Investitionstätigkeit (Saldo aus Nummern 6 und 13)	0	3.379,73	0	3.379,73	0	0	0

Investition I-1124-035 Flst. 587, Bauplatz Altshäuser Str.

Nr.	Investitionsmaßnahmen Einzahlungs- und Auszahlungsarten	Gesamtang. z. Maßnahme -nachrichtl.-	Bisher finanziert	Ermächtigungs übertragungen aus Vorvorj.	Ergebnis 2019	Ansatz 2020	Ansatz 2021	VE
3	Einzahlungen aus der Veräußerung von Sachvermögen	0	3.535,00	0	3.535,00	0	0	0
0190020	Abgang Sonstige unbebaute Grundstücke	0	3.535,00	0	3.535,00	0	0	0
6	Summe der Einzahlungen aus Investitionstätigkeit (Summe aus Nummern 1 bis 5)	0	3.535,00	0	3.535,00	0	0	0
14	Saldo aus Investitionstätigkeit (Saldo aus Nummern 6 und 13)	0	3.535,00	0	3.535,00	0	0	0


Investition I-1124-036 Flst. 560/14 Maria-Ferschl-Str. 8/1

Nr.	Investitionsmaßnahmen Einzahlungs- und Auszahlungsarten	Gesamtang. z. Maßnahme -nachrichtl.-	Bisher finanziert	Ermächtigungs übertragungen aus Vorvorj.	Ergebnis 2019	Ansatz 2020	Ansatz 2021	VE
3	Einzahlungen aus der Veräußerung von Sachvermögen	0	13.379,80	0	13.379,80	0	0	0
0190020	Abgang Sonstige unbebaute Grundstücke	0	13.379,80	0	13.379,80	0	0	0
6	Summe der Einzahlungen aus Investitionstätigkeit (Summe aus Nummern 1 bis 5)	0	13.379,80	0	13.379,80	0	0	0
14	Saldo aus Investitionstätigkeit (Saldo aus Nummern 6 und 13)	0	13.379,80	0	13.379,80	0	0	0

Investition I-1124-037 Grunderwerb/ Grundstückserlöse

Nr.	Investitionsmaßnahmen Einzahlungs- und Auszahlungsarten	Gesamtang. z. Maßnahme -nachrichtl.-	Bisher finanziert	Ermächtigungs übertragungen aus Vorvorj.	Ergebnis 2019	Ansatz 2020	Ansatz 2021	VE
3	Einzahlungen aus der Veräußerung von Sachvermögen	6.650.000	0,00	0	0,00	1.300.000	2.600.000	0
0211020	Abgang Grund und Boden bei Wohnbauten	6.650.000	0,00	0	0,00	1.300.000	2.600.000	0
6	Summe der Einzahlungen aus Investitionstätigkeit (Summe aus Nummern 1 bis 5)	6.650.000	0,00	0	0,00	1.300.000	2.600.000	0
7	Auszahlungen für den Erwerb von Grundstücken und Gebäuden	-3.600.000	0,00	0	0,00	-400.000	-400.000	0
0190010	Zugang Sonstige unbebaute Grundstücke	-3.600.000	0,00	0	0,00	-400.000	-400.000	0

Haushaltsplan 2021 der Gemeinde Ostrach

 Einzeldarstellung der Investitionsmaßnahmen Produktgruppe 1124 Grundstücks- und Gebäudemanagement - [THH 1]								
Nr.	Investitionsmaßnahmen Einzahlungs- und Auszahlungsarten	Gesamtang. z. Maßnahme -nachrichtl.-	Bisher finanziert	Ermächtigungs übertragungen aus Vorvorj.	Ergebnis 2019	Ansatz 2020	Ansatz 2021	VE
13	Summe der Auszahlungen aus Investitionstätigkeit (Summe aus Nummern 7 bis 12)	-3.600.000	0,00	0	0,00	-400.000	-400.000	0
14	Saldo aus Investitionstätigkeit (Saldo aus Nummern 6 und 13)	3.050.000	0,00	0	0,00	900.000	2.200.000	0
16	Gesamtkosten der Maßnahme (Summe aus Nummern 13 und 15)	-3.600.000	0,00	0	0,00	-400.000	-400.000	0
Investition I-1124-038 Grundstückserlöse								
Nr.	Investitionsmaßnahmen Einzahlungs- und Auszahlungsarten	Gesamtang. z. Maßnahme -nachrichtl.-	Bisher finanziert	Ermächtigungs übertragungen aus Vorvorj.	Ergebnis 2019	Ansatz 2020	Ansatz 2021	VE
3	Einzahlungen aus der Veräußerung von Sachvermögen	1.500.000	0,00	0	0,00	0	0	0
0211020	Abgang Grund und Boden bei Wohnbauten	1.500.000	0,00	0	0,00	0	0	0
6	Summe der Einzahlungen aus Investitionstätigkeit (Summe aus Nummern 1 bis 5)	1.500.000	0,00	0	0,00	0	0	0
14	Saldo aus Investitionstätigkeit (Saldo aus Nummern 6 und 13)	1.500.000	0,00	0	0,00	0	0	0
Investition I-1124-039 Flst. 385/2 Brandwiesen, Jettkofen								
Nr.	Investitionsmaßnahmen Einzahlungs- und Auszahlungsarten	Gesamtang. z. Maßnahme -nachrichtl.-	Bisher finanziert	Ermächtigungs übertragungen aus Vorvorj.	Ergebnis 2019	Ansatz 2020	Ansatz 2021	VE
7	Auszahlungen für den Erwerb von Grundstücken und Gebäuden	0	-1.764,36	0	-1.764,36	0	0	0
0120010	Zugang Ackerland	0	-1.764,36	0	-1.764,36	0	0	0
13	Summe der Auszahlungen aus Investitionstätigkeit (Summe aus Nummern 7 bis 12)	0	-1.764,36	0	-1.764,36	0	0	0
14	Saldo aus Investitionstätigkeit (Saldo aus Nummern 6 und 13)	0	-1.764,36	0	-1.764,36	0	0	0
16	Gesamtkosten der Maßnahme (Summe aus Nummern 13 und 15)	0	-1.764,36	0	-1.764,36	0	0	0
Investition I-1124-040 Flst. 385/3 Brandwiesen, Jettkofen								
Nr.	Investitionsmaßnahmen Einzahlungs- und Auszahlungsarten	Gesamtang. z. Maßnahme -nachrichtl.-	Bisher finanziert	Ermächtigungs übertragungen aus Vorvorj.	Ergebnis 2019	Ansatz 2020	Ansatz 2021	VE
7	Auszahlungen für den Erwerb von Grundstücken und Gebäuden	0	-1.613,83	0	-1.613,83	0	0	0
0120010	Zugang Ackerland	0	-1.613,83	0	-1.613,83	0	0	0
13	Summe der Auszahlungen aus Investitionstätigkeit (Summe aus Nummern 7 bis 12)	0	-1.613,83	0	-1.613,83	0	0	0
14	Saldo aus Investitionstätigkeit (Saldo aus Nummern 6 und 13)	0	-1.613,83	0	-1.613,83	0	0	0
16	Gesamtkosten der Maßnahme (Summe aus Nummern 13 und 15)	0	-1.613,83	0	-1.613,83	0	0	0
Investition I-1124-041 Flst. 902, Zehntstraße, Gebäude- und Freifläche								
Nr.	Investitionsmaßnahmen Einzahlungs- und Auszahlungsarten	Gesamtang. z. Maßnahme -nachrichtl.-	Bisher finanziert	Ermächtigungs übertragungen aus Vorvorj.	Ergebnis 2019	Ansatz 2020	Ansatz 2021	VE
7	Auszahlungen für den Erwerb von Grundstücken und Gebäuden	0	-42.393,90	0	-42.393,90	0	0	0
0190010	Zugang Sonstige unbebaute Grundstücke	0	-42.393,90	0	-42.393,90	0	0	0
13	Summe der Auszahlungen aus Investitionstätigkeit (Summe aus Nummern 7 bis 12)	0	-42.393,90	0	-42.393,90	0	0	0
14	Saldo aus Investitionstätigkeit (Saldo aus Nummern 6 und 13)	0	-42.393,90	0	-42.393,90	0	0	0
16	Gesamtkosten der Maßnahme (Summe aus Nummern 13 und 15)	0	-42.393,90	0	-42.393,90	0	0	0
Investition I-1124-042 Flst. 185 Teilf. Weiherwies Tafertsweller								

Haushaltsplan 2021 der Gemeinde Ostrach


Einzeldarstellung der Investitionsmaßnahmen
Produktgruppe 1124 Grundstücks- und Gebäudemanagement - [THH 1]

Nr.	Investitionsmaßnahmen Einzahlungs- und Auszahlungsarten	Gesamtang. z. Maßnahme -nachrichtl.-	Bisher finanziert	Ermächtigungs übertragungen aus Vorvorj.	Ergebnis 2019	Ansatz 2020	Ansatz 2021	VE
7	Auszahlungen für den Erwerb von Grundstücken und Gebäuden	0	-43.686,80	0	-43.686,80	0	0	0
0120010	Zugang Ackerland	0	-43.686,80	0	-43.686,80	0	0	0
13	Summe der Auszahlungen aus Investitionstätigkeit (Summe aus Nummern 7 bis 12)	0	-43.686,80	0	-43.686,80	0	0	0
14	Saldo aus Investitionstätigkeit (Saldo aus Nummern 6 und 13)	0	-43.686,80	0	-43.686,80	0	0	0
16	Gesamtkosten der Maßnahme (Summe aus Nummern 13 und 15)	0	-43.686,80	0	-43.686,80	0	0	0

Investition I-1124-043 Grunderwerb Wohnen am See Jettkofen

Nr.	Investitionsmaßnahmen Einzahlungs- und Auszahlungsarten	Gesamtang. z. Maßnahme -nachrichtl.-	Bisher finanziert	Ermächtigungs übertragungen aus Vorvorj.	Ergebnis 2019	Ansatz 2020	Ansatz 2021	VE
7	Auszahlungen für den Erwerb von Grundstücken und Gebäuden	0	-781.786,26	0	-781.786,26	0	0	0
0120010	Zugang Ackerland	0	-781.786,26	0	-781.786,26	0	0	0
13	Summe der Auszahlungen aus Investitionstätigkeit (Summe aus Nummern 7 bis 12)	0	-781.786,26	0	-781.786,26	0	0	0
14	Saldo aus Investitionstätigkeit (Saldo aus Nummern 6 und 13)	0	-781.786,26	0	-781.786,26	0	0	0
16	Gesamtkosten der Maßnahme (Summe aus Nummern 13 und 15)	0	-781.786,26	0	-781.786,26	0	0	0

Investition I-1124-044 Flst. 799/2 Am Kreuzberg 5, Burgweiler


Nr.	Investitionsmaßnahmen Einzahlungs- und Auszahlungsarten	Gesamtang. z. Maßnahme -nachrichtl.-	Bisher finanziert	Ermächtigungs übertragungen aus Vorvorj.	Ergebnis 2019	Ansatz 2020	Ansatz 2021	VE
3	Einzahlungen aus der Veräußerung von Sachvermögen	0	10.968,98	0	10.968,98	0	0	0
0190020	Abgang Sonstige unbebaute Grundstücke	0	10.968,98	0	10.968,98	0	0	0
5	Einzahlungen für sonstige Investitionstätigkeit	0	250,00	0	250,00	0	0	0
1318220	Abg. Ausleih. an sonst. inländ. Bereich Lfz. > 1 Jahr	0	250,00	0	250,00	0	0	0
6	Summe der Einzahlungen aus Investitionstätigkeit (Summe aus Nummern 1 bis 5)	0	11.218,98	0	11.218,98	0	0	0
7	Auszahlungen für den Erwerb von Grundstücken und Gebäuden	0	-7.046,06	0	-7.046,06	0	0	0
0190010	Zugang Sonstige unbebaute Grundstücke	0	-7.046,06	0	-7.046,06	0	0	0
13	Summe der Auszahlungen aus Investitionstätigkeit (Summe aus Nummern 7 bis 12)	0	-7.046,06	0	-7.046,06	0	0	0
14	Saldo aus Investitionstätigkeit (Saldo aus Nummern 6 und 13)	0	4.172,92	0	4.172,92	0	0	0
16	Gesamtkosten der Maßnahme (Summe aus Nummern 13 und 15)	0	-7.046,06	0	-7.046,06	0	0	0

Investition I-1124-045 Grunderwerb Kronensteige Levertsweller

Nr.	Investitionsmaßnahmen Einzahlungs- und Auszahlungsarten	Gesamtang. z. Maßnahme -nachrichtl.-	Bisher finanziert	Ermächtigungs übertragungen aus Vorvorj.	Ergebnis 2019	Ansatz 2020	Ansatz 2021	VE
7	Auszahlungen für den Erwerb von Grundstücken und Gebäuden	0	-4.413,64	0	-4.413,64	0	0	0
0120010	Zugang Ackerland	0	-4.413,64	0	-4.413,64	0	0	0
13	Summe der Auszahlungen aus Investitionstätigkeit (Summe aus Nummern 7 bis 12)	0	-4.413,64	0	-4.413,64	0	0	0
14	Saldo aus Investitionstätigkeit (Saldo aus Nummern 6 und 13)	0	-4.413,64	0	-4.413,64	0	0	0
16	Gesamtkosten der Maßnahme (Summe aus Nummern 13 und 15)	0	-4.413,64	0	-4.413,64	0	0	0

Investition I-1124-046 Flst. 443/4 Zur Kirche, Magenbuch

Haushaltsplan 2021 der Gemeinde Ostrach

 Einzelarstellung der Investitionsmaßnahmen Produktgruppe 1124 Grundstücks- und Gebäudemanagement - [THH 1]								
Nr.	Investitionsmaßnahmen Einzahlungs- und Auszahlungsarten	Gesamtang. z. Maßnahme -nachrichtl.-	Bisher finanziert	Ermächtigungs übertragungen aus Vorvorj.	Ergebnis 2019	Ansatz 2020	Ansatz 2021	VE
3	Einzahlungen aus der Veräußerung von Sachvermögen	0	9.704,32	0	9.704,32	0	0	0
0190020	Abgang Sonstige unbebaute Grundstücke	0	9.704,32	0	9.704,32	0	0	0
6	Summe der Einzahlungen aus Investitionstätigkeit (Summe aus Nummern 1 bis 5)	0	9.704,32	0	9.704,32	0	0	0
14	Saldo aus Investitionstätigkeit (Saldo aus Nummern 6 und 13)	0	9.704,32	0	9.704,32	0	0	0
Investition I-1124-047 Flst. 443/2 Zur Kirche, Magenbuch								
Nr.	Investitionsmaßnahmen Einzahlungs- und Auszahlungsarten	Gesamtang. z. Maßnahme -nachrichtl.-	Bisher finanziert	Ermächtigungs übertragungen aus Vorvorj.	Ergebnis 2019	Ansatz 2020	Ansatz 2021	VE
3	Einzahlungen aus der Veräußerung von Sachvermögen	0	9.438,45	0	9.438,45	0	0	0
0190020	Abgang Sonstige unbebaute Grundstücke	0	9.438,45	0	9.438,45	0	0	0
6	Summe der Einzahlungen aus Investitionstätigkeit (Summe aus Nummern 1 bis 5)	0	9.438,45	0	9.438,45	0	0	0
14	Saldo aus Investitionstätigkeit (Saldo aus Nummern 6 und 13)	0	9.438,45	0	9.438,45	0	0	0
Investition I-1124-048 Flst. 113/2, An der Höhe 5, Magenbuch								
Nr.	Investitionsmaßnahmen Einzahlungs- und Auszahlungsarten	Gesamtang. z. Maßnahme -nachrichtl.-	Bisher finanziert	Ermächtigungs übertragungen aus Vorvorj.	Ergebnis 2019	Ansatz 2020	Ansatz 2021	VE
7	Auszahlungen für den Erwerb von Grundstücken und Gebäuden	0	-802,54	0	-802,54	0	0	0
0190010	Zugang Sonstige unbebaute Grundstücke	0	-802,54	0	-802,54	0	0	0
13	Summe der Auszahlungen aus Investitionstätigkeit (Summe aus Nummern 7 bis 12)	0	-802,54	0	-802,54	0	0	0
14	Saldo aus Investitionstätigkeit (Saldo aus Nummern 6 und 13)	0	-802,54	0	-802,54	0	0	0
16	Gesamtkosten der Maßnahme (Summe aus Nummern 13 und 15)	0	-802,54	0	-802,54	0	0	0
Investition I-1124-049 Flst. 211/1 Ried, Gemarkung Magenbuch								
Nr.	Investitionsmaßnahmen Einzahlungs- und Auszahlungsarten	Gesamtang. z. Maßnahme -nachrichtl.-	Bisher finanziert	Ermächtigungs übertragungen aus Vorvorj.	Ergebnis 2019	Ansatz 2020	Ansatz 2021	VE
7	Auszahlungen für den Erwerb von Grundstücken und Gebäuden	0	-8.618,50	0	-8.618,50	0	0	0
0120010	Zugang Ackerland	0	-8.618,50	0	-8.618,50	0	0	0
13	Summe der Auszahlungen aus Investitionstätigkeit (Summe aus Nummern 7 bis 12)	0	-8.618,50	0	-8.618,50	0	0	0
14	Saldo aus Investitionstätigkeit (Saldo aus Nummern 6 und 13)	0	-8.618,50	0	-8.618,50	0	0	0
16	Gesamtkosten der Maßnahme (Summe aus Nummern 13 und 15)	0	-8.618,50	0	-8.618,50	0	0	0
Investition I-1124-050 Flst. 654/11 Albert-Reis-Str. Parkplätze								
Nr.	Investitionsmaßnahmen Einzahlungs- und Auszahlungsarten	Gesamtang. z. Maßnahme -nachrichtl.-	Bisher finanziert	Ermächtigungs übertragungen aus Vorvorj.	Ergebnis 2019	Ansatz 2020	Ansatz 2021	VE
7	Auszahlungen für den Erwerb von Grundstücken und Gebäuden	0	-20.749,95	0	-20.749,95	0	0	0
0190010	Zugang Sonstige unbebaute Grundstücke	0	-20.749,95	0	-20.749,95	0	0	0
13	Summe der Auszahlungen aus Investitionstätigkeit (Summe aus Nummern 7 bis 12)	0	-20.749,95	0	-20.749,95	0	0	0
14	Saldo aus Investitionstätigkeit (Saldo aus Nummern 6 und 13)	0	-20.749,95	0	-20.749,95	0	0	0
16	Gesamtkosten der Maßnahme (Summe aus Nummern 13 und 15)	0	-20.749,95	0	-20.749,95	0	0	0

Haushaltsplan 2021 der Gemeinde Ostrach


Einzeldarstellung der Investitionsmaßnahmen
Produktgruppe 1124 Grundstücks- und Gebäudemanagement - [THH 1]
Investition I-1124-051 Gebäude Brunnenstr. 5, Kalkreute

Nr.	Investitionsmaßnahmen Einzahlungs- und Auszahlungsarten	Gesamtang. z. Maßnahme -nachrichtl.-	Bisher finanziert	Ermächtigungs übertragungen aus Vorvorj.	Ergebnis 2019	Ansatz 2020	Ansatz 2021	VE
7	Auszahlungen für den Erwerb von Grundstücken und Gebäuden	0	-2.847,95	0	-2.847,95	0	0	0
0212010	Zug. Gebäude, Aufb., Betr.Vorr. bei Wohnbauten	0	-2.847,95	0	-2.847,95	0	0	0
13	Summe der Auszahlungen aus Investitionstätigkeit (Summe aus Nummern 7 bis 12)	0	-2.847,95	0	-2.847,95	0	0	0
14	Saldo aus Investitionstätigkeit (Saldo aus Nummern 6 und 13)	0	-2.847,95	0	-2.847,95	0	0	0
16	Gesamtkosten der Maßnahme (Summe aus Nummern 13 und 15)	0	-2.847,95	0	-2.847,95	0	0	0

Investition I-1124-052 Flst. 193/1 Kalkreute, Gebäude- und Freifläche

Nr.	Investitionsmaßnahmen Einzahlungs- und Auszahlungsarten	Gesamtang. z. Maßnahme -nachrichtl.-	Bisher finanziert	Ermächtigungs übertragungen aus Vorvorj.	Ergebnis 2019	Ansatz 2020	Ansatz 2021	VE
3	Einzahlungen aus der Veräußerung von Sachvermögen	0	53.126,34	0	53.126,34	0	0	0
0190020	Abgang Sonstige unbebaute Grundstücke	0	53.126,34	0	53.126,34	0	0	0
6	Summe der Einzahlungen aus Investitionstätigkeit (Summe aus Nummern 1 bis 5)	0	53.126,34	0	53.126,34	0	0	0
7	Auszahlungen für den Erwerb von Grundstücken und Gebäuden	0	-5.510,97	0	-5.510,97	0	0	0
0190010	Zugang Sonstige unbebaute Grundstücke	0	-5.510,97	0	-5.510,97	0	0	0
13	Summe der Auszahlungen aus Investitionstätigkeit (Summe aus Nummern 7 bis 12)	0	-5.510,97	0	-5.510,97	0	0	0
14	Saldo aus Investitionstätigkeit (Saldo aus Nummern 6 und 13)	0	47.615,37	0	47.615,37	0	0	0
16	Gesamtkosten der Maßnahme (Summe aus Nummern 13 und 15)	0	-5.510,97	0	-5.510,97	0	0	0

Investition I-1124-053 Flst. 216/1 Brunnenstr. 5 Gebäude- und Freifläche

Nr.	Investitionsmaßnahmen Einzahlungs- und Auszahlungsarten	Gesamtang. z. Maßnahme -nachrichtl.-	Bisher finanziert	Ermächtigungs übertragungen aus Vorvorj.	Ergebnis 2019	Ansatz 2020	Ansatz 2021	VE
7	Auszahlungen für den Erwerb von Grundstücken und Gebäuden	0	-6.294,38	0	-6.294,38	0	0	0
0211010	Zugang Grund und Boden bei Wohnbauten	0	-6.294,38	0	-6.294,38	0	0	0
13	Summe der Auszahlungen aus Investitionstätigkeit (Summe aus Nummern 7 bis 12)	0	-6.294,38	0	-6.294,38	0	0	0
14	Saldo aus Investitionstätigkeit (Saldo aus Nummern 6 und 13)	0	-6.294,38	0	-6.294,38	0	0	0
16	Gesamtkosten der Maßnahme (Summe aus Nummern 13 und 15)	0	-6.294,38	0	-6.294,38	0	0	0

Investition I-1124-054 Flst. 361/4 Brunnenstr. Kalkreute

Nr.	Investitionsmaßnahmen Einzahlungs- und Auszahlungsarten	Gesamtang. z. Maßnahme -nachrichtl.-	Bisher finanziert	Ermächtigungs übertragungen aus Vorvorj.	Ergebnis 2019	Ansatz 2020	Ansatz 2021	VE
3	Einzahlungen aus der Veräußerung von Sachvermögen	0	107,31	0	107,31	0	0	0
0190020	Abgang Sonstige unbebaute Grundstücke	0	107,31	0	107,31	0	0	0
6	Summe der Einzahlungen aus Investitionstätigkeit (Summe aus Nummern 1 bis 5)	0	107,31	0	107,31	0	0	0
7	Auszahlungen für den Erwerb von Grundstücken und Gebäuden	0	-54,81	0	-54,81	0	0	0
0190010	Zugang Sonstige unbebaute Grundstücke	0	-54,81	0	-54,81	0	0	0

Haushaltsplan 2021 der Gemeinde Ostrach


Einzelarstellung der Investitionsmaßnahmen
Produktgruppe 1124 Grundstücks- und Gebäudemanagement - [THH 1]

Nr.	Investitionsmaßnahmen Einzahlungs- und Auszahlungsarten	Gesamtang. z. Maßnahme -nachrichtl.-	Bisher finanziert	Ermächtigungs übertragungen aus Vorvorj.	Ergebnis 2019	Ansatz 2020	Ansatz 2021	VE
13	Summe der Auszahlungen aus Investitionstätigkeit (Summe aus Nummern 7 bis 12)	0	-54,81	0	-54,81	0	0	0
14	Saldo aus Investitionstätigkeit (Saldo aus Nummern 6 und 13)	0	52,50	0	52,50	0	0	0
16	Gesamtkosten der Maßnahme (Summe aus Nummern 13 und 15)	0	-54,81	0	-54,81	0	0	0

Investition I-1124-055 Flst. 284, 285 Brühläcker, Einhart

Nr.	Investitionsmaßnahmen Einzahlungs- und Auszahlungsarten	Gesamtang. z. Maßnahme -nachrichtl.-	Bisher finanziert	Ermächtigungs übertragungen aus Vorvorj.	Ergebnis 2019	Ansatz 2020	Ansatz 2021	VE
7	Auszahlungen für den Erwerb von Grundstücken und Gebäuden	0	-40.365,00	0	-40.365,00	0	0	0
0120010	Zugang Ackerland	0	-40.365,00	0	-40.365,00	0	0	0
13	Summe der Auszahlungen aus Investitionstätigkeit (Summe aus Nummern 7 bis 12)	0	-40.365,00	0	-40.365,00	0	0	0
14	Saldo aus Investitionstätigkeit (Saldo aus Nummern 6 und 13)	0	-40.365,00	0	-40.365,00	0	0	0
16	Gesamtkosten der Maßnahme (Summe aus Nummern 13 und 15)	0	-40.365,00	0	-40.365,00	0	0	0

Investition I-1124-056 Flst. 30/4 Grünland Levertsweller

Nr.	Investitionsmaßnahmen Einzahlungs- und Auszahlungsarten	Gesamtang. z. Maßnahme -nachrichtl.-	Bisher finanziert	Ermächtigungs übertragungen aus Vorvorj.	Ergebnis 2019	Ansatz 2020	Ansatz 2021	VE
7	Auszahlungen für den Erwerb von Grundstücken und Gebäuden	0	-28.787,31	0	-28.787,31	0	0	0
0120010	Zugang Ackerland	0	-28.787,31	0	-28.787,31	0	0	0
13	Summe der Auszahlungen aus Investitionstätigkeit (Summe aus Nummern 7 bis 12)	0	-28.787,31	0	-28.787,31	0	0	0
14	Saldo aus Investitionstätigkeit (Saldo aus Nummern 6 und 13)	0	-28.787,31	0	-28.787,31	0	0	0
16	Gesamtkosten der Maßnahme (Summe aus Nummern 13 und 15)	0	-28.787,31	0	-28.787,31	0	0	0

Investition I-1124-057 Flst. 666 Grunderwerb Eschle II

Nr.	Investitionsmaßnahmen Einzahlungs- und Auszahlungsarten	Gesamtang. z. Maßnahme -nachrichtl.-	Bisher finanziert	Ermächtigungs übertragungen aus Vorvorj.	Ergebnis 2019	Ansatz 2020	Ansatz 2021	VE
3	Einzahlungen aus der Veräußerung von Sachvermögen	0	567.545,31	0	567.545,31	0	0	0
0190020	Abgang Sonstige unbebaute Grundstücke	0	567.545,31	0	567.545,31	0	0	0
6	Summe der Einzahlungen aus Investitionstätigkeit (Summe aus Nummern 1 bis 5)	0	567.545,31	0	567.545,31	0	0	0
7	Auszahlungen für den Erwerb von Grundstücken und Gebäuden	0	-205.059,47	0	-205.059,47	0	0	0
0190010	Zugang Sonstige unbebaute Grundstücke	0	-205.059,47	0	-205.059,47	0	0	0
13	Summe der Auszahlungen aus Investitionstätigkeit (Summe aus Nummern 7 bis 12)	0	-205.059,47	0	-205.059,47	0	0	0
14	Saldo aus Investitionstätigkeit (Saldo aus Nummern 6 und 13)	0	362.485,84	0	362.485,84	0	0	0
16	Gesamtkosten der Maßnahme (Summe aus Nummern 13 und 15)	0	-205.059,47	0	-205.059,47	0	0	0

Investition I-1124-060 Flst. 443/1 Zur Kirche 12 Magenbuch

Nr.	Investitionsmaßnahmen Einzahlungs- und Auszahlungsarten	Gesamtang. z. Maßnahme -nachrichtl.-	Bisher finanziert	Ermächtigungs übertragungen aus Vorvorj.	Ergebnis 2019	Ansatz 2020	Ansatz 2021	VE
3	Einzahlungen aus der Veräußerung von Sachvermögen	0	9.571,38	0	9.571,38	0	0	0
0190020	Abgang Sonstige unbebaute Grundstücke	0	9.571,38	0	9.571,38	0	0	0

Haushaltsplan 2021 der Gemeinde Ostrach


Einzeldarstellung der Investitionsmaßnahmen
Produktgruppe 1124 Grundstücks- und Gebäudemanagement - [THH 1]

Nr.	Investitionsmaßnahmen Einzahlungs- und Auszahlungsarten	Gesamtang. z. Maßnahme -nachrichtl.-	Bisher finanziert	Ermächtigungs übertragungen aus Vorvorj.	Ergebnis 2019	Ansatz 2020	Ansatz 2021	VE
6	Summe der Einzahlungen aus Investitionstätigkeit (Summe aus Nummern 1 bis 5)	0	9.571,38	0	9.571,38	0	0	0
14	Saldo aus Investitionstätigkeit (Saldo aus Nummern 6 und 13)	0	9.571,38	0	9.571,38	0	0	0

Investition I-1124-061 Flst. 175, Wangen Wasenäcker Wangen

Nr.	Investitionsmaßnahmen Einzahlungs- und Auszahlungsarten	Gesamtang. z. Maßnahme -nachrichtl.-	Bisher finanziert	Ermächtigungs übertragungen aus Vorvorj.	Ergebnis 2019	Ansatz 2020	Ansatz 2021	VE
7	Auszahlungen für den Erwerb von Grundstücken und Gebäuden	0	-105.152,21	0	-105.152,21	0	0	0
0120010	Zugang Ackerland	0	-105.152,21	0	-105.152,21	0	0	0
13	Summe der Auszahlungen aus Investitionstätigkeit (Summe aus Nummern 7 bis 12)	0	-105.152,21	0	-105.152,21	0	0	0
14	Saldo aus Investitionstätigkeit (Saldo aus Nummern 6 und 13)	0	-105.152,21	0	-105.152,21	0	0	0
16	Gesamtkosten der Maßnahme (Summe aus Nummern 13 und 15)	0	-105.152,21	0	-105.152,21	0	0	0

Investition I-1124-062 Flst. 264/1, Magenbuch Rotes Tal

Nr.	Investitionsmaßnahmen Einzahlungs- und Auszahlungsarten	Gesamtang. z. Maßnahme -nachrichtl.-	Bisher finanziert	Ermächtigungs übertragungen aus Vorvorj.	Ergebnis 2019	Ansatz 2020	Ansatz 2021	VE
7	Auszahlungen für den Erwerb von Grundstücken und Gebäuden	0	-33.759,57	0	-33.759,57	0	0	0
0120010	Zugang Ackerland	0	-33.759,57	0	-33.759,57	0	0	0
13	Summe der Auszahlungen aus Investitionstätigkeit (Summe aus Nummern 7 bis 12)	0	-33.759,57	0	-33.759,57	0	0	0
14	Saldo aus Investitionstätigkeit (Saldo aus Nummern 6 und 13)	0	-33.759,57	0	-33.759,57	0	0	0
16	Gesamtkosten der Maßnahme (Summe aus Nummern 13 und 15)	0	-33.759,57	0	-33.759,57	0	0	0

Investition I-1124-063 Flst. 428/1, Einhart Mauerhölzle


Nr.	Investitionsmaßnahmen Einzahlungs- und Auszahlungsarten	Gesamtang. z. Maßnahme -nachrichtl.-	Bisher finanziert	Ermächtigungs übertragungen aus Vorvorj.	Ergebnis 2019	Ansatz 2020	Ansatz 2021	VE
7	Auszahlungen für den Erwerb von Grundstücken und Gebäuden	0	-13.684,01	0	-13.684,01	0	0	0
0120010	Zugang Ackerland	0	-13.684,01	0	-13.684,01	0	0	0
13	Summe der Auszahlungen aus Investitionstätigkeit (Summe aus Nummern 7 bis 12)	0	-13.684,01	0	-13.684,01	0	0	0
14	Saldo aus Investitionstätigkeit (Saldo aus Nummern 6 und 13)	0	-13.684,01	0	-13.684,01	0	0	0
16	Gesamtkosten der Maßnahme (Summe aus Nummern 13 und 15)	0	-13.684,01	0	-13.684,01	0	0	0

Investition I-1124-064 Flst. 300 (neu) Wangen Wasserfläche


Nr.	Investitionsmaßnahmen Einzahlungs- und Auszahlungsarten	Gesamtang. z. Maßnahme -nachrichtl.-	Bisher finanziert	Ermächtigungs übertragungen aus Vorvorj.	Ergebnis 2019	Ansatz 2020	Ansatz 2021	VE
7	Auszahlungen für den Erwerb von Grundstücken und Gebäuden	0	-47.049,11	0	-47.049,11	0	0	0
0120010	Zugang Ackerland	0	-47.049,11	0	-47.049,11	0	0	0
13	Summe der Auszahlungen aus Investitionstätigkeit (Summe aus Nummern 7 bis 12)	0	-47.049,11	0	-47.049,11	0	0	0
14	Saldo aus Investitionstätigkeit (Saldo aus Nummern 6 und 13)	0	-47.049,11	0	-47.049,11	0	0	0
16	Gesamtkosten der Maßnahme (Summe aus Nummern 13 und 15)	0	-47.049,11	0	-47.049,11	0	0	0

Investition I-1124-069 Flst. 819 Zehntstraße Burgweiler

Haushaltsplan 2021 der Gemeinde Ostrach

 Einzeldarstellung der Investitionsmaßnahmen Produktgruppe 1124 Grundstücks- und Gebäudemanagement - [THH 1]								
Nr.	Investitionsmaßnahmen Einzahlungs- und Auszahlungsarten	Gesamtang. z. Maßnahme -nachrichtl.-	Bisher finanziert	Ermächtigungs übertragungen aus Vorvorj.	Ergebnis 2019	Ansatz 2020	Ansatz 2021	VE
3	Einzahlungen aus der Veräußerung von Sachvermögen	0	15.750,00	0	15.750,00	0	0	0
0190020	Abgang Sonstige unbebaute Grundstücke	0	15.750,00	0	15.750,00	0	0	0
5	Einzahlungen für sonstige Investitionstätigkeit	0	250,00	0	250,00	0	0	0
1318220	Abg.Ausleih. an sonst.inländ.Bereich Lfz. > 1Jahr	0	250,00	0	250,00	0	0	0
6	Summe der Einzahlungen aus Investitionstätigkeit (Summe aus Nummern 1 bis 5)	0	16.000,00	0	16.000,00	0	0	0
14	Saldo aus Investitionstätigkeit (Saldo aus Nummern 6 und 13)	0	16.000,00	0	16.000,00	0	0	0
Investition I-1124-083 Flst. 2504/1, Kirchgasse, Burgweiler								
Nr.	Investitionsmaßnahmen Einzahlungs- und Auszahlungsarten	Gesamtang. z. Maßnahme -nachrichtl.-	Bisher finanziert	Ermächtigungs übertragungen aus Vorvorj.	Ergebnis 2019	Ansatz 2020	Ansatz 2021	VE
7	Auszahlungen für den Erwerb von Grundstücken und Gebäuden	0	-49,54	0	-49,54	0	0	0
0190010	Zugang Sonstige unbebaute Grundstücke	0	-49,54	0	-49,54	0	0	0
13	Summe der Auszahlungen aus Investitionstätigkeit (Summe aus Nummern 7 bis 12)	0	-49,54	0	-49,54	0	0	0
14	Saldo aus Investitionstätigkeit (Saldo aus Nummern 6 und 13)	0	-49,54	0	-49,54	0	0	0
16	Gesamtkosten der Maßnahme (Summe aus Nummern 13 und 15)	0	-49,54	0	-49,54	0	0	0
Investition I-1124-088 Flst. 2504/2, Kirchgasse, Burgweiler								
Nr.	Investitionsmaßnahmen Einzahlungs- und Auszahlungsarten	Gesamtang. z. Maßnahme -nachrichtl.-	Bisher finanziert	Ermächtigungs übertragungen aus Vorvorj.	Ergebnis 2019	Ansatz 2020	Ansatz 2021	VE
7	Auszahlungen für den Erwerb von Grundstücken und Gebäuden	0	-70,00	0	-70,00	0	0	0
0190010	Zugang Sonstige unbebaute Grundstücke	0	-58,45	0	-58,45	0	0	0
13	Summe der Auszahlungen aus Investitionstätigkeit (Summe aus Nummern 7 bis 12)	0	-70,00	0	-70,00	0	0	0
14	Saldo aus Investitionstätigkeit (Saldo aus Nummern 6 und 13)	0	-70,00	0	-70,00	0	0	0
16	Gesamtkosten der Maßnahme (Summe aus Nummern 13 und 15)	0	-70,00	0	-70,00	0	0	0
Investition I-1124-089 Flst. 2504/3, Kirchgasse, Burgweiler								
Nr.	Investitionsmaßnahmen Einzahlungs- und Auszahlungsarten	Gesamtang. z. Maßnahme -nachrichtl.-	Bisher finanziert	Ermächtigungs übertragungen aus Vorvorj.	Ergebnis 2019	Ansatz 2020	Ansatz 2021	VE
7	Auszahlungen für den Erwerb von Grundstücken und Gebäuden	0	-66,68	0	-66,68	0	0	0
0190010	Zugang Sonstige unbebaute Grundstücke	0	-60,23	0	-60,23	0	0	0
13	Summe der Auszahlungen aus Investitionstätigkeit (Summe aus Nummern 7 bis 12)	0	-66,68	0	-66,68	0	0	0
14	Saldo aus Investitionstätigkeit (Saldo aus Nummern 6 und 13)	0	-66,68	0	-66,68	0	0	0
16	Gesamtkosten der Maßnahme (Summe aus Nummern 13 und 15)	0	-66,68	0	-66,68	0	0	0

Haushaltsplan 2021 der Gemeinde Ostrach

 Teilergebnishaushalt einschließlich Finanzplanung Produktgruppe 1125 Grünanlagen, Werkstätten und Fahrzeuge/ Bauhof - [THH 1]							
Nr.	Bezeichnung	Ergebnis 2019	Ansatz 2020	Ansatz 2021	Plan 2022	Plan 2023	Plan 2024
1	Steuern und ähnliche Abgaben	0,00	0	0	0	0	0
2	Zuweisungen und Zuwendungen, Umlagen	0,00	0	0	0	0	0
3	Aufgelöste Investitionszuwendungen und -beiträge	9.152,24	0	9.200	9.200	9.200	9.200
3161000	Erträge a.d.Auflösung v.Sonderposten a.Zuwendungen	9.152,24	0	9.200	9.200	9.200	9.200
4	Sonstige Transfererträge	0,00	0	0	0	0	0
5	Entgelte für öffentliche Leistungen oder Einrichtungen	0,00	0	0	0	0	0
6	Sonstige privatrechtliche Leistungsentgelte	1.293,31	11.000	3.000	3.000	3.000	3.100
3461000	Sonstige privatrechtliche Leistungsentgelte	1.293,31	11.000	3.000	3.000	3.000	3.100
7	Kostenerstattungen und Kostenumlagen	3.825,46	141.000	138.900	140.300	141.000	141.700
3482000	Erstattungen von Gemeinden und Gemeindeverbänden	0,00	1.000	0	0	0	0
3485000	Erst. von verb. Untern., Sondervermögen und Beteil	0,00	133.000	133.900	135.200	135.900	136.600
3488000	Erstattungen von übrigen Bereichen	3.825,46	7.000	5.000	5.100	5.100	5.100
8	Zinsen und ähnliche Erträge	0,00	0	0	0	0	0
9	Aktivierete Eigenleistungen und Bestandveränderungen	0,00	0	0	0	0	0
10	Sonstige ordentliche Erträge	1.723,19	1.700	1.700	600	0	0
3571000	Erträge aus der Auflösung von sonstigen Sonderpost	1.723,19	1.700	1.700	600	0	0
11	Anteilige ordentliche Erträge (Summe aus Nummern 1 bis 10)	15.994,20	153.700	152.800	153.100	153.200	154.000
12	Personalaufwendungen	-562.802,66	-631.800	-680.100	-687.000	-690.300	-693.700
4012000	Dienstaufwendungen Arbeitnehmer	-437.140,84	-494.800	-528.000	-533.300	-535.900	-538.600
4022000	Beiträge zu Versorgungskassen Arbeitnehmer	-37.533,52	-39.000	-46.000	-46.500	-46.700	-46.900
4032000	Beiträge zur gesetzl. SozialversicheruArbeitnehmer	-88.124,30	-98.000	-106.100	-107.200	-107.700	-108.200
4041000	Beihilfen, Unterstützungsleistungen f. Bedienstete	-4,00	0	0	0	0	0
13	Versorgungsaufwendungen	0,00	0	0	0	0	0
14	Aufwendungen für Sach- und Dienstleistungen	-56.276,56	-68.000	-71.500	-74.600	-75.100	-75.400
4211000	Unterhaltung der Grundstücke und baulichen Anlagen	-7.131,23	-8.000	-8.000	-8.100	-8.100	-8.200
4221000	Unterhaltung des beweglichen Vermögens	-142,32	-4.000	-4.000	-4.000	-4.100	-4.100
4231000	Mieten und Pachten	0,00	0	-3.500	-6.000	-6.000	-6.000
4241000	Bewirtschaftung der Grundst. u. baulichen Anlagen	-10.742,04	-12.000	-12.000	-12.100	-12.200	-12.200
4251000	Haltung von Fahrzeugen	-28.644,10	-35.000	-34.000	-34.300	-34.500	-34.700
4261000	Besondere Aufwendungen für Beschäftigte	-9.616,87	-9.000	-10.000	-10.100	-10.200	-10.200
15	Abschreibungen	-96.915,41	-69.500	-80.600	-73.600	-70.300	-57.700
4711000	AfA auf imm.Vermögensgegenstände u.Sachvermögen	-96.915,41	-69.500	-80.600	-73.600	-70.300	-57.700
16	Zinsen und ähnliche Aufwendungen	0,00	0	0	0	0	0
17	Transferaufwendungen	0,00	0	0	0	0	0
18	Sonstige ordentliche Aufwendungen	-4.293,27	-8.000	-5.000	-5.000	-5.000	-5.200
4411000	Sonstige Personal- und Versorgungsaufwendungen	-161,50	-3.000	0	0	0	0
4421000	Aufw. für ehrenamtliche und sonstige Tätigkeit	-29,39	0	0	0	0	0
4431000	Geschäftsaufwendungen	-1.836,64	-2.500	-2.500	-2.500	-2.500	-2.600
4441000	Steuern, Versicherungen, Schadensfälle, Sonderabg.	-2.265,74	-2.500	-2.500	-2.500	-2.500	-2.600
19	Anteilige ordentliche Aufwendungen (Summe aus Nummern 12 bis 18)	-720.287,90	-777.300	-837.200	-840.200	-840.700	-832.000
20	Anteiliges veranschlagtes ordentliches Ergebnis (Summe aus Nummern 11 und 19)	-704.293,70	-623.600	-684.400	-687.100	-687.500	-678.000
21	Erträge aus internen Leistungen	0,00	649.700	707.200	714.300	717.800	721.300
3811000	Erträge aus internen Leistungsbeziehungen	0,00	649.700	707.200	714.300	717.800	721.300
22	Aufwendungen für interne Leistungen	0,00	-26.100	-26.300	-26.600	-26.700	-26.800
4811000	Aufwendungen aus internen Leistungsbeziehungen	0,00	-26.100	-26.300	-26.600	-26.700	-26.800
23	kalkulatorische Kosten	0,00	0	0	0	0	0
24	Veranschlagtes kalkulatorisches Ergebnis (Saldo aus Nummern 21 bis 23)	0,00	623.600	680.900	687.700	691.100	694.500
25	Veranschlagter Nettoressourcenbedarf/-überschuss (Summe Nr. 20 und 24)	-704.293,70	0	-3.500	600	3.600	16.500

Haushaltsplan 2021 der Gemeinde Ostrach

OSTRACH <small>WIRTSCHAFTSLEBENSSEN</small>							
Teilfinanzhaushalt Produktgruppe 1125 Grünanlagen, Werkstätten und Fahrzeuge/ Bauhof - [THH 1]							
Nr.	Bezeichnung	Ergebnis 2019	Ansatz 2020	Ansatz 2021	VE	Plan 2022	Plan 2023 Plan 2024
1	Summe der Einzahlungen aus laufender Verwaltungstätigkeit (ohne außerordentliche zahlungswirksame Erträge aus Vermögensveräußerung)	21.757,98	152.000	141.900	0	143.300	144.000 144.800
2	Summe der Auszahlungen aus laufender Verwaltungstätigkeit	-623.324,09	-707.800	-756.600	0	-766.600	-770.400 -774.300
3	Anteiliger Zahlungsmittelüberschuss/-bedarf des Ergebnishaushalts (Saldo aus Nummern 1 und 2)	-601.566,11	-555.800	-614.700	0	-623.300	-626.400 -629.500
4	Einzahlungen aus Investitionszuwendungen	0,00	0	0	0	0	0 0
5	Einzahlungen aus Investitionsbeiträgen und ähnlichen Entgelten für Investitionstätigkeit	0,00	0	0	0	0	0 0
6	Einzahlungen aus der Veräußerung von Sachvermögen	0,00	0	0	0	0	0 0
7	Einzahlungen aus der Veräußerung von Finanzvermögen	0,00	0	0	0	0	0 0
8	Einzahlungen für sonstige Investitionstätigkeit	0,00	0	0	0	0	0 0
9	Einzahlungen aus Investitionstätigkeit (Summe aus Nummern 4 bis 8)	0,00	0	0	0	0	0 0
10	Auszahlungen für den Erwerb von Grundstücken und Gebäuden	0,00	0	0	0	0	0 0
11	Auszahlungen für Baumaßnahmen	0,00	0	0	0	0	0 0
12	Auszahlungen für den Erwerb von beweglichem Sachvermögen	-6.539,79	-15.000	-37.000	0	-40.000	-40.000 -40.000
13	Auszahlungen für den Erwerb von Finanzvermögen	0,00	0	0	0	0	0 0
14	Auszahlungen für Investitionsförderungsmaßnahmen	0,00	0	0	0	0	0 0
15	Auszahlungen für den Erwerb von immateriellen Vermögensgegenständen	0,00	0	0	0	0	0 0
16	Auszahlungen aus Investitionstätigkeit (Summe aus Nummern 10 bis 15)	-6.539,79	-15.000	-37.000	0	-40.000	-40.000 -40.000
17	Anteiliger veranschlagter Finanzierungsmittelüberschuss/-bedarf aus Investitionstätigkeit (Saldo aus Nummern 9 und 16)	-6.539,79	-15.000	-37.000	0	-40.000	-40.000 -40.000
18	Anteiliger veranschlagter Finanzierungsmittel-Saldo aus Nummern 3 und 17)	-608.105,90	-570.800	-651.700	0	-663.300	-666.400 -669.500

Haushaltsplan 2021 der Gemeinde Ostrach


Einzeldarstellung der Investitionsmaßnahmen
Produktgruppe 1125 Grünanlagen, Werkstätten und Fahrzeuge/ Bauhof - [THH 1]
Investition I-1125-001 Sanierungsarbeiten Bauhofgebäude

Nr.	Investitionsmaßnahmen Einzahlungs- und Auszahlungsarten	Gesamtang. z. Maßnahme -nachrichtl.-	Bisher finanziert	Ermächtigungs übertragungen aus Vorvorj.	Ergebnis 2019	Ansatz 2020	Ansatz 2021	VE
7	Auszahlungen für den Erwerb von Grundstücken und Gebäuden	-40.000	0,00	0	0,00	0	0	0
0292010	Zug. Gebäude, Aufbau...bei sonst. Dienst-, Gesch..	-40.000	0,00	0	0,00	0	0	0
13	Summe der Auszahlungen aus Investitionstätigkeit (Summe aus Nummern 7 bis 12)	-40.000	0,00	0	0,00	0	0	0
14	Saldo aus Investitionstätigkeit (Saldo aus Nummern 6 und 13)	-40.000	0,00	0	0,00	0	0	0
16	Gesamtkosten der Maßnahme (Summe aus Nummern 13 und 15)	-40.000	0,00	0	0,00	0	0	0

Investition I-1125-002 Kyocera TAskalfa Kopiergerät Bauhof

Nr.	Investitionsmaßnahmen Einzahlungs- und Auszahlungsarten	Gesamtang. z. Maßnahme -nachrichtl.-	Bisher finanziert	Ermächtigungs übertragungen aus Vorvorj.	Ergebnis 2019	Ansatz 2020	Ansatz 2021	VE
9	Auszahlungen für den Erwerb von beweglichem Sachvermögen	0	-4.046,00	0	-4.046,00	0	0	0
0720010	Zugang Betriebs- und Geschäftsausstattung	0	-4.046,00	0	-4.046,00	0	0	0
13	Summe der Auszahlungen aus Investitionstätigkeit (Summe aus Nummern 7 bis 12)	0	-4.046,00	0	-4.046,00	0	0	0
14	Saldo aus Investitionstätigkeit (Saldo aus Nummern 6 und 13)	0	-4.046,00	0	-4.046,00	0	0	0
16	Gesamtkosten der Maßnahme (Summe aus Nummern 13 und 15)	0	-4.046,00	0	-4.046,00	0	0	0

Investition I-1125-003 Wifo Drehgerät mit Gabelträger f. Gabelstapler

Nr.	Investitionsmaßnahmen Einzahlungs- und Auszahlungsarten	Gesamtang. z. Maßnahme -nachrichtl.-	Bisher finanziert	Ermächtigungs übertragungen aus Vorvorj.	Ergebnis 2019	Ansatz 2020	Ansatz 2021	VE
9	Auszahlungen für den Erwerb von beweglichem Sachvermögen	0	-1.250,00	0	-1.250,00	0	0	0
0610010	Zugang Fahrzeuge	0	-1.250,00	0	-1.250,00	0	0	0
13	Summe der Auszahlungen aus Investitionstätigkeit (Summe aus Nummern 7 bis 12)	0	-1.250,00	0	-1.250,00	0	0	0
14	Saldo aus Investitionstätigkeit (Saldo aus Nummern 6 und 13)	0	-1.250,00	0	-1.250,00	0	0	0
16	Gesamtkosten der Maßnahme (Summe aus Nummern 13 und 15)	0	-1.250,00	0	-1.250,00	0	0	0


Investition I-1125-004 Regale Aufenthaltsraum/ Umkleide

Nr.	Investitionsmaßnahmen Einzahlungs- und Auszahlungsarten	Gesamtang. z. Maßnahme -nachrichtl.-	Bisher finanziert	Ermächtigungs übertragungen aus Vorvorj.	Ergebnis 2019	Ansatz 2020	Ansatz 2021	VE
9	Auszahlungen für den Erwerb von beweglichem Sachvermögen	0	-1.243,79	0	-1.243,79	0	0	0
0720010	Zugang Betriebs- und Geschäftsausstattung	0	-1.243,79	0	-1.243,79	0	0	0
13	Summe der Auszahlungen aus Investitionstätigkeit (Summe aus Nummern 7 bis 12)	0	-1.243,79	0	-1.243,79	0	0	0
14	Saldo aus Investitionstätigkeit (Saldo aus Nummern 6 und 13)	0	-1.243,79	0	-1.243,79	0	0	0
16	Gesamtkosten der Maßnahme (Summe aus Nummern 13 und 15)	0	-1.243,79	0	-1.243,79	0	0	0

Investition I-1125-005 Anschaffung bewegliche Sachen Bauhof

Nr.	Investitionsmaßnahmen Einzahlungs- und Auszahlungsarten	Gesamtang. z. Maßnahme -nachrichtl.-	Bisher finanziert	Ermächtigungs übertragungen aus Vorvorj.	Ergebnis 2019	Ansatz 2020	Ansatz 2021	VE
9	Auszahlungen für den Erwerb von beweglichem Sachvermögen	-292.000	0,00	0	0,00	-15.000	-37.000	0
0720010	Zugang Betriebs- und Geschäftsausstattung	-292.000	0,00	0	0,00	-15.000	-37.000	0

Haushaltsplan 2021 der Gemeinde Ostrach


 Einzeldarstellung der Investitionsmaßnahmen Produktgruppe 1125 Grünanlagen, Werkstätten und Fahrzeuge/ Bauhof - [THH 1]								
Nr.	Investitionsmaßnahmen Einzahlungs- und Auszahlungsarten	Gesamtang. z. Maßnahme -nachrichtl.-	Bisher finanziert	Ermächtigungs übertragungen aus Vorvorj.	Ergebnis 2019	Ansatz 2020	Ansatz 2021	VE
13	Summe der Auszahlungen aus Investitionstätigkeit (Summe aus Nummern 7 bis 12)	-292.000	0,00	0	0,00	-15.000	-37.000	0
14	Saldo aus Investitionstätigkeit (Saldo aus Nummern 6 und 13)	-292.000	0,00	0	0,00	-15.000	-37.000	0
16	Gesamtkosten der Maßnahme (Summe aus Nummern 13 und 15)	-292.000	0,00	0	0,00	-15.000	-37.000	0

Haushaltsplan 2021 der Gemeinde Ostrach


**Teilergebnishaushalt einschließlich Finanzplanung
Produktgruppe 1126 Zentrale Dienstleistungen/ EDV - [THH 1]**

Nr.	Bezeichnung	Ergebnis 2019	Ansatz 2020	Ansatz 2021	Plan 2022	Plan 2023	Plan 2024
1	Steuern und ähnliche Abgaben	0,00	0	0	0	0	0
2	Zuweisungen und Zuwendungen, Umlagen	0,00	0	0	0	0	0
3	Aufgelöste Investitionszuwendungen und -beiträge	0,00	0	0	0	0	0
4	Sonstige Transfererträge	0,00	0	0	0	0	0
5	Entgelte für öffentliche Leistungen oder Einrichtungen	0,00	0	0	0	0	0
6	Sonstige privatrechtliche Leistungsentgelte	892,50	0	0	0	0	0
3461000	Sonstige privatrechtliche Leistungsentgelte	892,50	0	0	0	0	0
7	Kostenerstattungen und Kostenumlagen	0,00	0	0	0	0	0
8	Zinsen und ähnliche Erträge	0,00	0	0	0	0	0
9	Aktivierete Eigenleistungen und Bestandveränderungen	0,00	0	0	0	0	0
10	Sonstige ordentliche Erträge	0,00	0	0	0	0	0
11	Anteilige ordentliche Erträge (Summe aus Nummern 1 bis 10)	892,50	0	0	0	0	0
12	Personalaufwendungen	0,00	0	0	0	0	0
13	Versorgungsaufwendungen	0,00	0	0	0	0	0
14	Aufwendungen für Sach- und Dienstleistungen	-90.594,88	0	0	0	0	0
4221000	Unterhaltung des beweglichen Vermögens	-3.144,76	0	0	0	0	0
4271000	Besondere Verwaltungs- und Betriebsaufwendungen	-87.450,12	0	0	0	0	0
15	Abschreibungen	0,00	0	0	0	0	0
16	Zinsen und ähnliche Aufwendungen	0,00	0	0	0	0	0
17	Transferaufwendungen	-580,10	0	0	0	0	0
4313000	Zuweisungen an Zweckverbände	-580,10	0	0	0	0	0
18	Sonstige ordentliche Aufwendungen	-523,10	0	0	0	0	0
4441000	Steuern, Versicherungen, Schadensfälle, Sonderabg.	-523,10	0	0	0	0	0
19	Anteilige ordentliche Aufwendungen (Summe aus Nummern 12 bis 18)	-91.698,08	0	0	0	0	0
20	Anteiliges veranschlagtes ordentliches Ergebnis (Summe aus Nummern 11 und 19)	-90.805,58	0	0	0	0	0
21	Erträge aus internen Leistungen	0,00	0	0	0	0	0
22	Aufwendungen für interne Leistungen	0,00	0	0	0	0	0
23	kalkulatorische Kosten	0,00	0	0	0	0	0
24	Veranschlagtes kalkulatorisches Ergebnis (Saldo aus Nummern 21 bis 23)	0,00	0	0	0	0	0
25	Veranschlagter Nettoressourcenbedarf/-überschuss (Summe Nr. 20 und 24)	-90.805,58	0	0	0	0	0

Haushaltsplan 2021 der Gemeinde Ostrach


OSTRACH  Teilfinanzhaushalt Produktgruppe 1126 Zentrale Dienstleistungen/ EDV - [THH 1]							
Nr.	Bezeichnung	Ergebnis 2019	Ansatz 2020	Ansatz 2021	VE	Plan 2022	Plan 2023 Plan 2024
1	Summe der Einzahlungen aus laufender Verwaltungstätigkeit (ohne außerordentliche zahlungswirksame Erträge aus Vermögensveräußerung)	892,50	0	0	0	0	0
2	Summe der Auszahlungen aus laufender Verwaltungstätigkeit	-91.836,12	0	0	0	0	0
3	Anteiliger Zahlungsmittelüberschuss/-bedarf des Ergebnishaushalts (Saldo aus Nummern 1 und 2)	-90.943,62	0	0	0	0	0
4	Einzahlungen aus Investitionszuwendungen	0,00	0	0	0	0	0
5	Einzahlungen aus Investitionsbeiträgen und ähnlichen Entgelten für Investitionstätigkeit	0,00	0	0	0	0	0
6	Einzahlungen aus der Veräußerung von Sachvermögen	0,00	0	0	0	0	0
7	Einzahlungen aus der Veräußerung von Finanzvermögen	0,00	0	0	0	0	0
8	Einzahlungen für sonstige Investitionstätigkeit	0,00	0	0	0	0	0
9	Einzahlungen aus Investitionstätigkeit (Summe aus Nummern 4 bis 8)	0,00	0	0	0	0	0
10	Auszahlungen für den Erwerb von Grundstücken und Gebäuden	0,00	0	0	0	0	0
11	Auszahlungen für Baumaßnahmen	0,00	0	0	0	0	0
12	Auszahlungen für den Erwerb von beweglichem Sachvermögen	-56.422,55	0	0	0	0	0
13	Auszahlungen für den Erwerb von Finanzvermögen	0,00	0	0	0	0	0
14	Auszahlungen für Investitionsförderungsmaßnahmen	0,00	0	0	0	0	0
15	Auszahlungen für den Erwerb von immateriellen Vermögensgegenständen	0,00	0	0	0	0	0
16	Auszahlungen aus Investitionstätigkeit (Summe aus Nummern 10 bis 15)	-56.422,55	0	0	0	0	0
17	Anteiliger veranschlagter Finanzierungsmittelüberschuss/-bedarf aus Investitionstätigkeit (Saldo aus Nummern 9 und 16)	-56.422,55	0	0	0	0	0
18	Anteiliger veranschlagter Finanzierungsmittel-Saldo aus Nummern 3 und 17)	-147.366,17	0	0	0	0	0

Haushaltsplan 2021 der Gemeinde Ostrach



**Einzeldarstellung der Investitionsmaßnahmen
Produktgruppe 1126 Zentrale Dienstleistungen/ EDV - [THH 1]**
Investition I-1126-001 EDV-Netzwerk Rathaus

Nr.	Investitionsmaßnahmen Einzahlungs- und Auszahlungsarten	Gesamtang. z. Maßnahme -nachrichtl.-	Bisher finanziert	Ermächtigungs übertragungen aus Vorvorj.	Ergebnis 2019	Ansatz 2020	Ansatz 2021	VE
9	Auszahlungen für den Erwerb von beweglichem Sachvermögen	-50.000	-56.422,55	0	-56.422,55	0	0	0
0630010	Zugang Technische Anlagen	-50.000	0,00	0	0,00	0	0	0
0720010	Zugang Betriebs- und Geschäftsausstattung	0	-56.422,55	0	-56.422,55	0	0	0
13	Summe der Auszahlungen aus Investitionstätigkeit (Summe aus Nummern 7 bis 12)	-50.000	-56.422,55	0	-56.422,55	0	0	0
14	Saldo aus Investitionstätigkeit (Saldo aus Nummern 6 und 13)	-50.000	-56.422,55	0	-56.422,55	0	0	0
16	Gesamtkosten der Maßnahme (Summe aus Nummern 13 und 15)	-50.000	-56.422,55	0	-56.422,55	0	0	0


Haushaltsplan 2021 der Gemeinde Ostrach

 Teilergebnishaushalt einschließlich Finanzplanung Teilhaushalt 2 Sicherheit und Ordnung							
Nr.	Bezeichnung	Ergebnis 2019	Ansatz 2020	Ansatz 2021	Plan 2022	Plan 2023	Plan 2024
1	Steuern und ähnliche Abgaben	0,00	0	0	0	0	0
2	Zuweisungen und Zuwendungen, Umlagen	22.783,15	23.000	23.000	23.200	23.300	23.500
3140000	Zuweisungen für laufende Zwecke vom Bund	753,15	0	0	0	0	0
3141000	Zuweisungen für laufende Zwecke vom Land	22.030,00	23.000	23.000	23.200	23.300	23.500
3	Aufgelöste Investitionszuwendungen und -beiträge	15.929,71	15.400	15.400	15.400	13.800	9.400
3161000	Erträge a.d.Auflösung v.Sonderposten a.Zuwendungen	15.929,71	15.400	15.400	15.400	13.800	9.400
4	Sonstige Transfererträge	0,00	0	0	0	0	0
5	Entgelte für öffentliche Leistungen oder Einrichtungen	0,00	0	0	0	0	0
6	Sonstige privatrechtliche Leistungsentgelte	1.983,10	10.000	10.000	10.100	10.200	10.200
3461000	Sonstige privatrechtliche Leistungsentgelte	1.983,10	10.000	10.000	10.100	10.200	10.200
7	Kostenerstattungen und Kostenumlagen	1.015,00	2.200	12.000	12.100	12.200	12.200
3481000	Erstattungen vom Land	0,00	0	10.000	10.100	10.200	10.200
3482000	Erstattungen von Gemeinden und Gemeindeverbänden	1.015,00	2.200	2.000	2.000	2.000	2.000
8	Zinsen und ähnliche Erträge	0,00	0	0	0	0	0
9	Aktivierete Eigenleistungen und Bestandveränderungen	0,00	0	0	0	0	0
10	Sonstige ordentliche Erträge	5.795,33	5.400	5.700	5.700	5.600	5.600
3561000	Bußgelder	341,90	0	0	0	0	0
3571000	Erträge aus der Auflösung von sonstigen Sonderpost	5.453,43	5.400	5.700	5.700	5.600	5.600
11	Anteilige ordentliche Erträge (Summe aus Nummern 1 bis 10)	47.506,29	56.000	66.100	66.500	65.100	60.900
12	Personalaufwendungen	-18.723,00	-20.000	-21.000	-21.200	-21.300	-21.400
4019000	Dienstaufwendungen Sonstige Beschäftigte	-18.723,00	-20.000	-21.000	-21.200	-21.300	-21.400
13	Versorgungsaufwendungen	0,00	0	0	0	0	0
14	Aufwendungen für Sach- und Dienstleistungen	-169.574,46	-160.000	-170.000	-172.000	-172.600	-173.400
4211000	Unterhaltung der Grundstücke und baulichen Anlagen	-27.520,21	-20.000	-25.000	-25.300	-25.400	-25.500
4221000	Unterhaltung des beweglichen Vermögens	-45.616,22	-45.000	-45.000	-45.500	-45.700	-45.900
4241000	Bewirtschaftung der Grundst. u. baulichen Anlagen	-11.095,17	-15.000	-15.000	-15.200	-15.200	-15.300
4251000	Haltung von Fahrzeugen	-17.022,43	-20.000	-20.000	-20.200	-20.300	-20.400
4261000	Besondere Aufwendungen für Beschäftigte	-47.409,36	-35.000	-35.000	-35.400	-35.500	-35.700
4271000	Besondere Verwaltungs- und Betriebsaufwendungen	-20.911,07	-25.000	-30.000	-30.400	-30.500	-30.600
15	Abschreibungen	-106.408,36	-80.300	-80.200	-79.200	-75.400	-65.700
4711000	AfA auf imm.Vermögensgegenstände u.Sachvermögen	-106.408,36	-80.300	-80.200	-79.200	-75.400	-65.700
16	Zinsen und ähnliche Aufwendungen	0,00	0	0	0	0	0
17	Transferaufwendungen	-6.041,52	-1.200	-1.200	-1.200	-1.200	-1.200
4318000	Zuschüsse an übrige Bereiche	-6.041,52	-1.200	-1.200	-1.200	-1.200	-1.200
18	Sonstige ordentliche Aufwendungen	-17.236,60	-20.000	-24.300	-24.500	-24.700	-24.800
4429000	Sonst. Aufw. f. d. Inanspr. von Rechten u.Diensten	-1.085,60	0	-3.800	-3.800	-3.800	-3.900
4431000	Geschäftsaufwendungen	-2.756,43	-4.000	-4.500	-4.500	-4.600	-4.600
4441000	Steuern, Versicherungen, Schadensfälle, Sonderabg.	-10.117,62	-11.000	-11.000	-11.100	-11.200	-11.200
4491000	Weitere sonst.Aufw. a.lfd.Verwaltungstätigkeit	-3.276,95	-5.000	-5.000	-5.100	-5.100	-5.100
19	Anteilige ordentliche Aufwendungen (Summe aus Nummern 12 bis 18)	-317.983,94	-281.500	-296.700	-298.100	-295.200	-286.500
20	Anteiliges veranschlagtes ordentliches Ergebnis (Summe aus Nummern 11 und 19)	-270.477,65	-225.500	-230.600	-231.600	-230.100	-225.600
21	Erträge aus internen Leistungen	0,00	0	0	0	0	0
22	Aufwendungen für interne Leistungen	0,00	-32.700	-33.100	-33.500	-33.600	-33.700
4811000	Aufwendungen aus internen Leistungsbeziehungen	0,00	-32.700	-33.100	-33.500	-33.600	-33.700
23	kalkulatorische Kosten	0,00	0	0	0	0	0
24	Veranschlagtes kalkulatorisches Ergebnis (Saldo aus Nummern 21 bis 23)	0,00	-32.700	-33.100	-33.500	-33.600	-33.700
25	Veranschlagter Nettoressourcenbedarf/-überschuss (Summe Nr. 20 und 24)	-270.477,65	-258.200	-263.700	-265.100	-263.700	-259.300


Haushaltsplan 2021 der Gemeinde Ostrach

 Teilfinanzhaushalt Teilhaushalt 2 Sicherheit und Ordnung							
Nr.	Bezeichnung	Ergebnis 2019	Ansatz 2020	Ansatz 2021	VE	Plan 2022	Plan 2023 Plan 2024
1	Summe der Einzahlungen aus laufender Verwaltungstätigkeit (ohne außerordentliche zahlungswirksame Erträge aus Vermögensveräußerung)	27.246,77	35.200	45.000	0	45.400	45.700 45.900
2	Summe der Auszahlungen aus laufender Verwaltungstätigkeit	-204.497,79	-201.200	-216.500	0	-218.900	-219.800 -220.800
3	Anteilliger Zahlungsmittelüberschuss/-bedarf des Ergebnishaushalts (Saldo aus Nummern 1 und 2)	-177.251,02	-166.000	-171.500	0	-173.500	-174.100 -174.900
4	Einzahlungen aus Investitionszuwendungen	3.659,01	200.000	0	0	0	0 0
5	Einzahlungen aus Investitionsbeiträgen und ähnlichen Entgelten für Investitionstätigkeit	0,00	0	0	0	0	0 0
6	Einzahlungen aus der Veräußerung von Sachvermögen	0,00	0	0	0	0	0 0
7	Einzahlungen aus der Veräußerung von Finanzvermögen	0,00	0	0	0	0	0 0
8	Einzahlungen für sonstige Investitionstätigkeit	0,00	0	0	0	0	0 0
9	Einzahlungen aus Investitionstätigkeit (Summe aus Nummern 4 bis 8)	3.659,01	200.000	0	0	0	0 0
10	Auszahlungen für den Erwerb von Grundstücken und Gebäuden	0,00	-83.000	-10.000	0	0	0 0
11	Auszahlungen für Baumaßnahmen	-411.921,66	-161.000	-150.000	0	0	0 0
12	Auszahlungen für den Erwerb von beweglichem Sachvermögen	-24.826,92	-22.000	-22.000	0	-45.000	0 0
13	Auszahlungen für den Erwerb von Finanzvermögen	0,00	0	0	0	0	0 0
14	Auszahlungen für Investitionsförderungsmaßnahmen	0,00	0	0	0	0	0 0
15	Auszahlungen für den Erwerb von immateriellen Vermögensgegenständen	0,00	0	0	0	0	0 0
16	Auszahlungen aus Investitionstätigkeit (Summe aus Nummern 10 bis 15)	-436.748,58	-266.000	-182.000	0	-45.000	0 0
17	Anteilliger veranschlagter Finanzierungsmittelüberschuss/-bedarf aus Investitionstätigkeit (Saldo aus Nummern 9 und 16)	-433.089,57	-66.000	-182.000	0	-45.000	0 0
18	Anteilliger veranschlagter Finanzierungsmittel-Saldo aus Nummern 3 und 17)	-610.340,59	-232.000	-353.500	0	-218.500	-174.100 -174.900


Haushaltsplan 2021 der Gemeinde Ostrach

 Teilergebnishaushalt einschließlich Finanzplanung Produktbereich 12 Sicherheit und Ordnung							
Nr.	Bezeichnung	Ergebnis 2019	Ansatz 2020	Ansatz 2021	Plan 2022	Plan 2023	Plan 2024
1	Steuern und ähnliche Abgaben	0,00	0	0	0	0	0
2	Zuweisungen und Zuwendungen, Umlagen	22.783,15	23.000	23.000	23.200	23.300	23.500
3140000	Zuweisungen für laufende Zwecke vom Bund	753,15	0	0	0	0	0
3141000	Zuweisungen für laufende Zwecke vom Land	22.030,00	23.000	23.000	23.200	23.300	23.500
3	Aufgelöste Investitionszuwendungen und -beiträge	15.929,71	15.400	15.400	15.400	13.800	9.400
3161000	Erträge a.d.Auflösung v.Sonderposten a.Zuwendungen	15.929,71	15.400	15.400	15.400	13.800	9.400
4	Sonstige Transfererträge	0,00	0	0	0	0	0
5	Entgelte für öffentliche Leistungen oder Einrichtungen	0,00	0	0	0	0	0
6	Sonstige privatrechtliche Leistungsentgelte	1.983,10	10.000	10.000	10.100	10.200	10.200
3461000	Sonstige privatrechtliche Leistungsentgelte	1.983,10	10.000	10.000	10.100	10.200	10.200
7	Kostenerstattungen und Kostenumlagen	1.015,00	2.200	12.000	12.100	12.200	12.200
3481000	Erstattungen vom Land	0,00	0	10.000	10.100	10.200	10.200
3482000	Erstattungen von Gemeinden und Gemeindeverbänden	1.015,00	2.200	2.000	2.000	2.000	2.000
8	Zinsen und ähnliche Erträge	0,00	0	0	0	0	0
9	Aktivierete Eigenleistungen und Bestandveränderungen	0,00	0	0	0	0	0
10	Sonstige ordentliche Erträge	5.795,33	5.400	5.700	5.700	5.600	5.600
3561000	Bußgelder	341,90	0	0	0	0	0
3571000	Erträge aus der Auflösung von sonstigen Sonderpost	5.453,43	5.400	5.700	5.700	5.600	5.600
11	Anteilige ordentliche Erträge (Summe aus Nummern 1 bis 10)	47.506,29	56.000	66.100	66.500	65.100	60.900
12	Personalaufwendungen	-18.723,00	-20.000	-21.000	-21.200	-21.300	-21.400
4019000	Dienstaufwendungen Sonstige Beschäftigte	-18.723,00	-20.000	-21.000	-21.200	-21.300	-21.400
13	Versorgungsaufwendungen	0,00	0	0	0	0	0
14	Aufwendungen für Sach- und Dienstleistungen	-169.574,46	-160.000	-170.000	-172.000	-172.600	-173.400
4211000	Unterhaltung der Grundstücke und baulichen Anlagen	-27.520,21	-20.000	-25.000	-25.300	-25.400	-25.500
4221000	Unterhaltung des beweglichen Vermögens	-45.616,22	-45.000	-45.000	-45.500	-45.700	-45.900
4241000	Bewirtschaftung der Grundst. u. baulichen Anlagen	-11.095,17	-15.000	-15.000	-15.200	-15.200	-15.300
4251000	Haltung von Fahrzeugen	-17.022,43	-20.000	-20.000	-20.200	-20.300	-20.400
4261000	Besondere Aufwendungen für Beschäftigte	-47.409,36	-35.000	-35.000	-35.400	-35.500	-35.700
4271000	Besondere Verwaltungs- und Betriebsaufwendungen	-20.911,07	-25.000	-30.000	-30.400	-30.500	-30.600
15	Abschreibungen	-106.408,36	-80.300	-80.200	-79.200	-75.400	-65.700
4711000	AfA auf imm.Vermögensgegenstände u.Sachvermögen	-106.408,36	-80.300	-80.200	-79.200	-75.400	-65.700
16	Zinsen und ähnliche Aufwendungen	0,00	0	0	0	0	0
17	Transferaufwendungen	-6.041,52	-1.200	-1.200	-1.200	-1.200	-1.200
4318000	Zuschüsse an übrige Bereiche	-6.041,52	-1.200	-1.200	-1.200	-1.200	-1.200
18	Sonstige ordentliche Aufwendungen	-17.236,60	-20.000	-24.300	-24.500	-24.700	-24.800
4429000	Sonst. Aufw. f. d. Inanspr. von Rechten u.Diensten	-1.085,60	0	-3.800	-3.800	-3.800	-3.900
4431000	Geschäftsaufwendungen	-2.756,43	-4.000	-4.500	-4.500	-4.600	-4.600
4441000	Steuern, Versicherungen, Schadensfälle, Sonderabg.	-10.117,62	-11.000	-11.000	-11.100	-11.200	-11.200
4491000	Weitere sonst.Aufw. a.lfd.Verwaltungstätigkeit	-3.276,95	-5.000	-5.000	-5.100	-5.100	-5.100
19	Anteilige ordentliche Aufwendungen (Summe aus Nummern 12 bis 18)	-317.983,94	-281.500	-296.700	-298.100	-295.200	-286.500
20	Anteiliges veranschlagtes ordentliches Ergebnis (Summe aus Nummern 11 und 19)	-270.477,65	-225.500	-230.600	-231.600	-230.100	-225.600
21	Erträge aus internen Leistungen	0,00	0	0	0	0	0
22	Aufwendungen für interne Leistungen	0,00	-32.700	-33.100	-33.500	-33.600	-33.700
4811000	Aufwendungen aus internen Leistungsbeziehungen	0,00	-32.700	-33.100	-33.500	-33.600	-33.700
23	kalkulatorische Kosten	0,00	0	0	0	0	0
24	Veranschlagtes kalkulatorisches Ergebnis (Saldo aus Nummern 21 bis 23)	0,00	-32.700	-33.100	-33.500	-33.600	-33.700
25	Veranschlagter Nettoressourcenbedarf/-überschuss (Summe Nr. 20 und 24)	-270.477,65	-258.200	-263.700	-265.100	-263.700	-259.300


Haushaltsplan 2021 der Gemeinde Ostrach

OSTRACH  Teilfinanzhaushalt Produktbereich 12 Sicherheit und Ordnung							
Nr.	Bezeichnung	Ergebnis 2019	Ansatz 2020	Ansatz 2021	VE	Plan 2022	Plan 2023 Plan 2024
1	Summe der Einzahlungen aus laufender Verwaltungstätigkeit (ohne außerordentliche zahlungswirksame Erträge aus Vermögensveräußerung)	27.246,77	35.200	45.000	0	45.400	45.700 45.900
2	Summe der Auszahlungen aus laufender Verwaltungstätigkeit	-204.497,79	-201.200	-216.500	0	-218.900	-219.800 -220.800
3	Anteilliger Zahlungsmittelüberschuss/-bedarf des Ergebnishaushalts (Saldo aus Nummern 1 und 2)	-177.251,02	-166.000	-171.500	0	-173.500	-174.100 -174.900
4	Einzahlungen aus Investitionszuwendungen	3.659,01	200.000	0	0	0	0 0
5	Einzahlungen aus Investitionsbeiträgen und ähnlichen Entgelten für Investitionstätigkeit	0,00	0	0	0	0	0 0
6	Einzahlungen aus der Veräußerung von Sachvermögen	0,00	0	0	0	0	0 0
7	Einzahlungen aus der Veräußerung von Finanzvermögen	0,00	0	0	0	0	0 0
8	Einzahlungen für sonstige Investitionstätigkeit	0,00	0	0	0	0	0 0
9	Einzahlungen aus Investitionstätigkeit (Summe aus Nummern 4 bis 8)	3.659,01	200.000	0	0	0	0 0
10	Auszahlungen für den Erwerb von Grundstücken und Gebäuden	0,00	-83.000	-10.000	0	0	0 0
11	Auszahlungen für Baumaßnahmen	-411.921,66	-161.000	-150.000	0	0	0 0
12	Auszahlungen für den Erwerb von beweglichem Sachvermögen	-24.826,92	-22.000	-22.000	0	-45.000	0 0
13	Auszahlungen für den Erwerb von Finanzvermögen	0,00	0	0	0	0	0 0
14	Auszahlungen für Investitionsförderungsmaßnahmen	0,00	0	0	0	0	0 0
15	Auszahlungen für den Erwerb von immateriellen Vermögensgegenständen	0,00	0	0	0	0	0 0
16	Auszahlungen aus Investitionstätigkeit (Summe aus Nummern 10 bis 15)	-436.748,58	-266.000	-182.000	0	-45.000	0 0
17	Anteilliger veranschlagter Finanzierungsmittelüberschuss/-bedarf aus Investitionstätigkeit (Saldo aus Nummern 9 und 16)	-433.089,57	-66.000	-182.000	0	-45.000	0 0
18	Anteilliger veranschlagter Finanzierungsmittel-Saldo aus Nummern 3 und 17)	-610.340,59	-232.000	-353.500	0	-218.500	-174.100 -174.900

Haushaltsplan 2021 der Gemeinde Ostrach

 Teilergebnishaushalt einschließlich Finanzplanung Produktgruppe 1220 Ordnungswesen - [THH 2]							
Nr.	Bezeichnung	Ergebnis 2019	Ansatz 2020	Ansatz 2021	Plan 2022	Plan 2023	Plan 2024
1	Steuern und ähnliche Abgaben	0,00	0	0	0	0	0
2	Zuweisungen und Zuwendungen, Umlagen	0,00	0	0	0	0	0
3	Aufgelöste Investitionszuwendungen und -beiträge	0,00	0	0	0	0	0
4	Sonstige Transfererträge	0,00	0	0	0	0	0
5	Entgelte für öffentliche Leistungen oder Einrichtungen	0,00	0	0	0	0	0
6	Sonstige privatrechtliche Leistungsentgelte	0,00	0	0	0	0	0
7	Kostenerstattungen und Kostenumlagen	1.015,00	2.200	12.000	12.100	12.200	12.200
3481000	Erstattungen vom Land	0,00	0	10.000	10.100	10.200	10.200
3482000	Erstattungen von Gemeinden und Gemeindeverbänden	1.015,00	2.200	2.000	2.000	2.000	2.000
8	Zinsen und ähnliche Erträge	0,00	0	0	0	0	0
9	Aktivierete Eigenleistungen und Bestandveränderungen	0,00	0	0	0	0	0
10	Sonstige ordentliche Erträge	341,90	0	0	0	0	0
3561000	Bußgelder	341,90	0	0	0	0	0
11	Anteilige ordentliche Erträge (Summe aus Nummern 1 bis 10)	1.356,90	2.200	12.000	12.100	12.200	12.200
12	Personalaufwendungen	0,00	0	0	0	0	0
13	Versorgungsaufwendungen	0,00	0	0	0	0	0
14	Aufwendungen für Sach- und Dienstleistungen	-3.003,13	-5.000	-5.000	-5.100	-5.100	-5.100
4271000	Besondere Verwaltungs- und Betriebsaufwendungen	-3.003,13	-5.000	-5.000	-5.100	-5.100	-5.100
15	Abschreibungen	-295,10	-300	-300	-300	-300	-200
4711000	AfA auf imm.Vermögensgegenstände u.Sachvermögen	-295,10	-300	-300	-300	-300	-200
16	Zinsen und ähnliche Aufwendungen	0,00	0	0	0	0	0
17	Transferaufwendungen	0,00	0	0	0	0	0
18	Sonstige ordentliche Aufwendungen	-3.821,68	-5.000	-8.200	-8.300	-8.300	-8.400
4429000	Sonst. Aufw. f. d. Inanspr. von Rechten u.Diensten	0,00	0	-2.700	-2.700	-2.700	-2.800
4431000	Geschäftsaufwendungen	-544,73	0	-500	-500	-500	-500
4491000	Weitere sonst.Aufw. a.lfd.Verwaltungstätigkeit	-3.276,95	-5.000	-5.000	-5.100	-5.100	-5.100
19	Anteilige ordentliche Aufwendungen (Summe aus Nummern 12 bis 18)	-7.119,91	-10.300	-13.500	-13.700	-13.700	-13.700
20	Anteiliges veranschlagtes ordentliches Ergebnis (Summe aus Nummern 11 und 19)	-5.763,01	-8.100	-1.500	-1.600	-1.500	-1.500
21	Erträge aus internen Leistungen	0,00	0	0	0	0	0
22	Aufwendungen für interne Leistungen	0,00	-5.700	-5.800	-5.900	-5.900	-5.900
4811000	Aufwendungen aus internen Leistungsbeziehungen	0,00	-5.700	-5.800	-5.900	-5.900	-5.900
23	kalkulatorische Kosten	0,00	0	0	0	0	0
24	Veranschlagtes kalkulatorisches Ergebnis (Saldo aus Nummern 21 bis 23)	0,00	-5.700	-5.800	-5.900	-5.900	-5.900
25	Veranschlagter Nettoressourcenbedarf/-überschuss (Summe Nr. 20 und 24)	-5.763,01	-13.800	-7.300	-7.500	-7.400	-7.400

Haushaltsplan 2021 der Gemeinde Ostrach


OSTRACH  Teilfinanzhaushalt Produktgruppe 1220 Ordnungswesen - [THH 2]							
Nr.	Bezeichnung	Ergebnis 2019	Ansatz 2020	Ansatz 2021	VE	Plan 2022	Plan 2023 Plan 2024
1	Summe der Einzahlungen aus laufender Verwaltungstätigkeit (ohne außerordentliche zahlungswirksame Erträge aus Vermögensveräußerung)	1.413,80	2.200	12.000	0	12.100	12.200 12.200
2	Summe der Auszahlungen aus laufender Verwaltungstätigkeit	-6.824,81	-10.000	-13.200	0	-13.400	-13.400 -13.500
3	Anteiliger Zahlungsmittelüberschuss/-bedarf des Ergebnishaushalts (Saldo aus Nummern 1 und 2)	-5.411,01	-7.800	-1.200	0	-1.300	-1.200 -1.300
4	Einzahlungen aus Investitionszuwendungen	0,00	0	0	0	0	0 0
5	Einzahlungen aus Investitionsbeiträgen und ähnlichen Entgelten für Investitionstätigkeit	0,00	0	0	0	0	0 0
6	Einzahlungen aus der Veräußerung von Sachvermögen	0,00	0	0	0	0	0 0
7	Einzahlungen aus der Veräußerung von Finanzvermögen	0,00	0	0	0	0	0 0
8	Einzahlungen für sonstige Investitionstätigkeit	0,00	0	0	0	0	0 0
9	Einzahlungen aus Investitionstätigkeit (Summe aus Nummern 4 bis 8)	0,00	0	0	0	0	0 0
10	Auszahlungen für den Erwerb von Grundstücken und Gebäuden	0,00	0	0	0	0	0 0
11	Auszahlungen für Baumaßnahmen	0,00	0	0	0	0	0 0
12	Auszahlungen für den Erwerb von beweglichem Sachvermögen	0,00	0	0	0	0	0 0
13	Auszahlungen für den Erwerb von Finanzvermögen	0,00	0	0	0	0	0 0
14	Auszahlungen für Investitionsförderungsmaßnahmen	0,00	0	0	0	0	0 0
15	Auszahlungen für den Erwerb von immateriellen Vermögensgegenständen	0,00	0	0	0	0	0 0
16	Auszahlungen aus Investitionstätigkeit (Summe aus Nummern 10 bis 15)	0,00	0	0	0	0	0 0
17	Anteiliger veranschlagter Finanzierungsmittelüberschuss/-bedarf aus Investitionstätigkeit (Saldo aus Nummern 9 und 16)	0,00	0	0	0	0	0 0
18	Anteiliger veranschlagter Finanzierungsmittel-Saldo aus Nummern 3 und 17)	-5.411,01	-7.800	-1.200	0	-1.300	-1.200 -1.300

Haushaltsplan 2021 der Gemeinde Ostrach


Teilergebnishaushalt einschließlich Finanzplanung
Produktgruppe 1260 Brandschutz - [THH 2]

Nr.	Bezeichnung	Ergebnis 2019	Ansatz 2020	Ansatz 2021	Plan 2022	Plan 2023	Plan 2024
1	Steuern und ähnliche Abgaben	0,00	0	0	0	0	0
2	Zuweisungen und Zuwendungen, Umlagen	22.783,15	23.000	23.000	23.200	23.300	23.500
3140000	Zuweisungen für laufende Zwecke vom Bund	753,15	0	0	0	0	0
3141000	Zuweisungen für laufende Zwecke vom Land	22.030,00	23.000	23.000	23.200	23.300	23.500
3	Aufgelöste Investitionszuwendungen und -beiträge	15.929,71	15.400	15.400	15.400	13.800	9.400
3161000	Erträge a.d.Auflösung v.Sonderposten a.Zuwendungen	15.929,71	15.400	15.400	15.400	13.800	9.400
4	Sonstige Transfererträge	0,00	0	0	0	0	0
5	Entgelte für öffentliche Leistungen oder Einrichtungen	0,00	0	0	0	0	0
6	Sonstige privatrechtliche Leistungsentgelte	1.983,10	10.000	10.000	10.100	10.200	10.200
3461000	Sonstige privatrechtliche Leistungsentgelte	1.983,10	10.000	10.000	10.100	10.200	10.200
7	Kostenerstattungen und Kostenumlagen	0,00	0	0	0	0	0
8	Zinsen und ähnliche Erträge	0,00	0	0	0	0	0
9	Aktivierete Eigenleistungen und Bestandveränderungen	0,00	0	0	0	0	0
10	Sonstige ordentliche Erträge	5.453,43	5.400	5.700	5.700	5.600	5.600
3571000	Erträge aus der Auflösung von sonstigen Sonderpost	5.453,43	5.400	5.700	5.700	5.600	5.600
11	Anteilige ordentliche Erträge (Summe aus Nummern 1 bis 10)	46.149,39	53.800	54.100	54.400	52.900	48.700
12	Personalaufwendungen	-18.723,00	-20.000	-21.000	-21.200	-21.300	-21.400
4019000	Dienstaufwendungen Sonstige Beschäftigte	-18.723,00	-20.000	-21.000	-21.200	-21.300	-21.400
13	Versorgungsaufwendungen	0,00	0	0	0	0	0
14	Aufwendungen für Sach- und Dienstleistungen	-166.571,33	-155.000	-165.000	-166.900	-167.500	-168.300
4211000	Unterhaltung der Grundstücke und baulichen Anlagen	-27.520,21	-20.000	-25.000	-25.300	-25.400	-25.500
4221000	Unterhaltung des beweglichen Vermögens	-45.616,22	-45.000	-45.000	-45.500	-45.700	-45.900
4241000	Bewirtschaftung der Grundst. u. baulichen Anlagen	-11.095,17	-15.000	-15.000	-15.200	-15.200	-15.300
4251000	Haltung von Fahrzeugen	-17.022,43	-20.000	-20.000	-20.200	-20.300	-20.400
4261000	Besondere Aufwendungen für Beschäftigte	-47.409,36	-35.000	-35.000	-35.400	-35.500	-35.700
4271000	Besondere Verwaltungs- und Betriebsaufwendungen	-17.907,94	-20.000	-25.000	-25.300	-25.400	-25.500
15	Abschreibungen	-106.113,26	-80.000	-79.900	-78.900	-75.100	-65.500
4711000	AfA auf imm.Vermögensgegenstände u.Sachvermögen	-106.113,26	-80.000	-79.900	-78.900	-75.100	-65.500
16	Zinsen und ähnliche Aufwendungen	0,00	0	0	0	0	0
17	Transferaufwendungen	-6.041,52	-1.200	-1.200	-1.200	-1.200	-1.200
4318000	Zuschüsse an übrige Bereiche	-6.041,52	-1.200	-1.200	-1.200	-1.200	-1.200
18	Sonstige ordentliche Aufwendungen	-13.414,92	-15.000	-16.100	-16.200	-16.400	-16.400
4429000	Sonst. Aufw. f. d. Inanspr. von Rechten u.Diensten	-1.085,60	0	-1.100	-1.100	-1.100	-1.100
4431000	Geschäftsaufwendungen	-2.211,70	-4.000	-4.000	-4.000	-4.100	-4.100
4441000	Steuern, Versicherungen, Schadensfälle, Sonderabg.	-10.117,62	-11.000	-11.000	-11.100	-11.200	-11.200
19	Anteilige ordentliche Aufwendungen (Summe aus Nummern 12 bis 18)	-310.864,03	-271.200	-283.200	-284.400	-281.500	-272.800
20	Anteiliges veranschlagtes ordentliches Ergebnis (Summe aus Nummern 11 und 19)	-264.714,64	-217.400	-229.100	-230.000	-228.600	-224.100
21	Erträge aus internen Leistungen	0,00	0	0	0	0	0
22	Aufwendungen für interne Leistungen	0,00	-27.000	-27.300	-27.600	-27.700	-27.800
4811000	Aufwendungen aus internen Leistungsbeziehungen	0,00	-27.000	-27.300	-27.600	-27.700	-27.800
23	kalkulatorische Kosten	0,00	0	0	0	0	0
24	Veranschlagtes kalkulatorisches Ergebnis (Saldo aus Nummern 21 bis 23)	0,00	-27.000	-27.300	-27.600	-27.700	-27.800
25	Veranschlagter Nettoressourcenbedarf/-überschuss (Summe Nr. 20 und 24)	-264.714,64	-244.400	-256.400	-257.600	-256.300	-251.900

Haushaltsplan 2021 der Gemeinde Ostrach

 Teilfinanzhaushalt Produktgruppe 1260 Brandschutz - [THH 2]							
Nr.	Bezeichnung	Ergebnis 2019	Ansatz 2020	Ansatz 2021	VE	Plan 2022	Plan 2023 Plan 2024
1	Summe der Einzahlungen aus laufender Verwaltungstätigkeit (ohne außerordentliche zahlungswirksame Erträge aus Vermögensveräußerung)	25.832,97	33.000	33.000	0	33.300	33.500 33.700
2	Summe der Auszahlungen aus laufender Verwaltungstätigkeit	-197.672,98	-191.200	-203.300	0	-205.500	-206.400 -207.300
3	Anteilliger Zahlungsmittelüberschuss/-bedarf des Ergebnishaushalts (Saldo aus Nummern 1 und 2)	-171.840,01	-158.200	-170.300	0	-172.200	-172.900 -173.600
4	Einzahlungen aus Investitionszuwendungen	3.659,01	200.000	0	0	0	0 0
5	Einzahlungen aus Investitionsbeiträgen und ähnlichen Entgelten für Investitionstätigkeit	0,00	0	0	0	0	0 0
6	Einzahlungen aus der Veräußerung von Sachvermögen	0,00	0	0	0	0	0 0
7	Einzahlungen aus der Veräußerung von Finanzvermögen	0,00	0	0	0	0	0 0
8	Einzahlungen für sonstige Investitionstätigkeit	0,00	0	0	0	0	0 0
9	Einzahlungen aus Investitionstätigkeit (Summe aus Nummern 4 bis 8)	3.659,01	200.000	0	0	0	0 0
10	Auszahlungen für den Erwerb von Grundstücken und Gebäuden	0,00	-83.000	-10.000	0	0	0 0
11	Auszahlungen für Baumaßnahmen	-411.921,66	-161.000	-150.000	0	0	0 0
12	Auszahlungen für den Erwerb von beweglichem Sachvermögen	-24.826,92	-22.000	-22.000	0	-45.000	0 0
13	Auszahlungen für den Erwerb von Finanzvermögen	0,00	0	0	0	0	0 0
14	Auszahlungen für Investitionsförderungsmaßnahmen	0,00	0	0	0	0	0 0
15	Auszahlungen für den Erwerb von immateriellen Vermögensgegenständen	0,00	0	0	0	0	0 0
16	Auszahlungen aus Investitionstätigkeit (Summe aus Nummern 10 bis 15)	-436.748,58	-266.000	-182.000	0	-45.000	0 0
17	Anteilliger veranschlagter Finanzierungsmittelüberschuss/-bedarf aus Investitionstätigkeit (Saldo aus Nummern 9 und 16)	-433.089,57	-66.000	-182.000	0	-45.000	0 0
18	Anteilliger veranschlagter Finanzierungsmittel-Saldo aus Nummern 3 und 17)	-604.929,58	-224.200	-352.300	0	-217.200	-172.900 -173.600

Haushaltsplan 2021 der Gemeinde Ostrach


Einzeldarstellung der Investitionsmaßnahmen
Produktgruppe 1260 Brandschutz - [THH 2]
Investition I-1260-001 Anhänger LG Wangen

Nr.	Investitionsmaßnahmen Einzahlungs- und Auszahlungsarten	Gesamtang. z. Maßnahme -nachrichtl.-	Bisher finanziert	Ermächtigungs übertragungen aus Vorvorj.	Ergebnis 2019	Ansatz 2020	Ansatz 2021	VE
9	Auszahlungen für den Erwerb von beweglichem Sachvermögen	0	-21.167,91	0	-21.167,91	0	0	0
0610010	Zugang Fahrzeuge	0	-21.167,91	0	-21.167,91	0	0	0
13	Summe der Auszahlungen aus Investitionstätigkeit (Summe aus Nummern 7 bis 12)	0	-21.167,91	0	-21.167,91	0	0	0
14	Saldo aus Investitionstätigkeit (Saldo aus Nummern 6 und 13)	0	-21.167,91	0	-21.167,91	0	0	0
16	Gesamtkosten der Maßnahme (Summe aus Nummern 13 und 15)	0	-21.167,91	0	-21.167,91	0	0	0

Investition I-1260-002 Neubau Feuerwehrhaus Ostrach

Nr.	Investitionsmaßnahmen Einzahlungs- und Auszahlungsarten	Gesamtang. z. Maßnahme -nachrichtl.-	Bisher finanziert	Ermächtigungs übertragungen aus Vorvorj.	Ergebnis 2019	Ansatz 2020	Ansatz 2021	VE
7	Auszahlungen für den Erwerb von Grundstücken und Gebäuden	-443.000	0,00	0	0,00	-83.000	-10.000	0
0292010	Zug. Gebäude, Aufbau...bei sonst. Dienst-,Gesch..	-443.000	0,00	0	0,00	-83.000	-10.000	0
8	Auszahlungen für Baumaßnahmen	0	-410.374,43	0	-410.374,43	0	0	0
0960110	Zugang Anlagen im Bau (Hochbaumaßnahmen)	0	-410.374,43	0	-410.374,43	0	0	0
13	Summe der Auszahlungen aus Investitionstätigkeit (Summe aus Nummern 7 bis 12)	-443.000	-410.374,43	0	-410.374,43	-83.000	-10.000	0
14	Saldo aus Investitionstätigkeit (Saldo aus Nummern 6 und 13)	-443.000	-410.374,43	0	-410.374,43	-83.000	-10.000	0
16	Gesamtkosten der Maßnahme (Summe aus Nummern 13 und 15)	-443.000	-410.374,43	0	-410.374,43	-83.000	-10.000	0

Investition I-1260-003 Sanierung Feuerwehrhaus Burgweiler


Nr.	Investitionsmaßnahmen Einzahlungs- und Auszahlungsarten	Gesamtang. z. Maßnahme -nachrichtl.-	Bisher finanziert	Ermächtigungs übertragungen aus Vorvorj.	Ergebnis 2019	Ansatz 2020	Ansatz 2021	VE
8	Auszahlungen für Baumaßnahmen	0	-1.547,23	0	-1.547,23	0	0	0
0960110	Zugang Anlagen im Bau (Hochbaumaßnahmen)	0	-1.547,23	0	-1.547,23	0	0	0
13	Summe der Auszahlungen aus Investitionstätigkeit (Summe aus Nummern 7 bis 12)	0	-1.547,23	0	-1.547,23	0	0	0
14	Saldo aus Investitionstätigkeit (Saldo aus Nummern 6 und 13)	0	-1.547,23	0	-1.547,23	0	0	0
16	Gesamtkosten der Maßnahme (Summe aus Nummern 13 und 15)	0	-1.547,23	0	-1.547,23	0	0	0

Investition I-1260-004 Fahne Freiw. Feuerwehr Wangen

Nr.	Investitionsmaßnahmen Einzahlungs- und Auszahlungsarten	Gesamtang. z. Maßnahme -nachrichtl.-	Bisher finanziert	Ermächtigungs übertragungen aus Vorvorj.	Ergebnis 2019	Ansatz 2020	Ansatz 2021	VE
1	Einzahlungen aus Investitionszuwendungen	0	3.659,01	0	3.659,01	0	0	0
6	Summe der Einzahlungen aus Investitionstätigkeit (Summe aus Nummern 1 bis 5)	0	3.659,01	0	3.659,01	0	0	0
9	Auszahlungen für den Erwerb von beweglichem Sachvermögen	0	-3.659,01	0	-3.659,01	0	0	0
0720010	Zugang Betriebs- und Geschäftsausstattung	0	-3.659,01	0	-3.659,01	0	0	0
13	Summe der Auszahlungen aus Investitionstätigkeit (Summe aus Nummern 7 bis 12)	0	-3.659,01	0	-3.659,01	0	0	0
16	Gesamtkosten der Maßnahme (Summe aus Nummern 13 und 15)	0	-3.659,01	0	-3.659,01	0	0	0

Investition I-1260-008 Anschaffungen u.a. Feuerwehr


Haushaltsplan 2021 der Gemeinde Ostrach

 Einzeldarstellung der Investitionsmaßnahmen Produktgruppe 1260 Brandschutz - [THH 2]								
Nr.	Investitionsmaßnahmen Einzahlungs- und Auszahlungsarten	Gesamtang. z. Maßnahme -nachrichtl.-	Bisher finanziert	Ermächtigungs übertragungen aus Vorvorj.	Ergebnis 2019	Ansatz 2020	Ansatz 2021	VE
9	Auszahlungen für den Erwerb von beweglichem Sachvermögen	-44.000	0,00	0	0,00	-22.000	-22.000	0
0720010	Zugang Betriebs- und Geschäftsausstattung	-44.000	0,00	0	0,00	-22.000	-22.000	0
13	Summe der Auszahlungen aus Investitionstätigkeit (Summe aus Nummern 7 bis 12)	-44.000	0,00	0	0,00	-22.000	-22.000	0
14	Saldo aus Investitionstätigkeit (Saldo aus Nummern 6 und 13)	-44.000	0,00	0	0,00	-22.000	-22.000	0
16	Gesamtkosten der Maßnahme (Summe aus Nummern 13 und 15)	-44.000	0,00	0	0,00	-22.000	-22.000	0
Investition I-1260-009 Abbruchkosten/ Frei. Baugelände Im Grund								
Nr.	Investitionsmaßnahmen Einzahlungs- und Auszahlungsarten	Gesamtang. z. Maßnahme -nachrichtl.-	Bisher finanziert	Ermächtigungs übertragungen aus Vorvorj.	Ergebnis 2019	Ansatz 2020	Ansatz 2021	VE
1	Einzahlungen aus Investitionszuwendungen	200.000	0,00	0	0,00	200.000	0	0
2111110	Zug. Sonderposten a.Zuwend. u.Umlagen f.VGGst.Land	200.000	0,00	0	0,00	200.000	0	0
6	Summe der Einzahlungen aus Investitionstätigkeit (Summe aus Nummern 1 bis 5)	200.000	0,00	0	0,00	200.000	0	0
8	Auszahlungen für Baumaßnahmen	-311.000	0,00	0	0,00	-161.000	-150.000	0
0960110	Zugang Anlagen im Bau (Hochbaumaßnahmen)	-311.000	0,00	0	0,00	-161.000	-150.000	0
13	Summe der Auszahlungen aus Investitionstätigkeit (Summe aus Nummern 7 bis 12)	-311.000	0,00	0	0,00	-161.000	-150.000	0
14	Saldo aus Investitionstätigkeit (Saldo aus Nummern 6 und 13)	-111.000	0,00	0	0,00	39.000	-150.000	0
16	Gesamtkosten der Maßnahme (Summe aus Nummern 13 und 15)	-311.000	0,00	0	0,00	-161.000	-150.000	0
Investition I-1260-011 Umrüstung auf Digitalfunk								
Nr.	Investitionsmaßnahmen Einzahlungs- und Auszahlungsarten	Gesamtang. z. Maßnahme -nachrichtl.-	Bisher finanziert	Ermächtigungs übertragungen aus Vorvorj.	Ergebnis 2019	Ansatz 2020	Ansatz 2021	VE
9	Auszahlungen für den Erwerb von beweglichem Sachvermögen	-45.000	0,00	0	0,00	0	0	0
0720010	Zugang Betriebs- und Geschäftsausstattung	-45.000	0,00	0	0,00	0	0	0
13	Summe der Auszahlungen aus Investitionstätigkeit (Summe aus Nummern 7 bis 12)	-45.000	0,00	0	0,00	0	0	0
14	Saldo aus Investitionstätigkeit (Saldo aus Nummern 6 und 13)	-45.000	0,00	0	0,00	0	0	0
16	Gesamtkosten der Maßnahme (Summe aus Nummern 13 und 15)	-45.000	0,00	0	0,00	0	0	0


Haushaltsplan 2021 der Gemeinde Ostrach

OSTRACH MEHRFAKT LEBEN SICH		Teilergebnishaushalt einschließlich Finanzplanung Teilhaushalt 3 Schulen					
Nr.	Bezeichnung	Ergebnis 2019	Ansatz 2020	Ansatz 2021	Plan 2022	Plan 2023	Plan 2024
1	Steuern und ähnliche Abgaben	0,00	0	0	0	0	0
2	Zuweisungen und Zuwendungen, Umlagen	321.627,82	310.000	275.500	278.300	279.600	281.000
3140000	Zuweisungen für laufende Zwecke vom Bund	10.980,31	0	0	0	0	0
3141000	Zuweisungen für laufende Zwecke vom Land	310.647,51	310.000	275.500	278.300	279.600	281.000
3	Aufgelöste Investitionszuwendungen und -beiträge	5.594,70	0	25.000	25.400	25.400	20.500
3161000	Erträge a.d.Auflösung v.Sonderposten a.Zuwendungen	5.594,70	0	25.000	25.400	25.400	20.500
4	Sonstige Transfererträge	0,00	0	0	0	0	0
5	Entgelte für öffentliche Leistungen oder Einrichtungen	49.607,30	43.000	29.200	43.400	43.600	43.800
3321000	Benutzungsgebühren und ähnliche Entgelte	49.607,30	43.000	29.200	43.400	43.600	43.800
6	Sonstige privatrechtliche Leistungsentgelte	3.935,07	5.000	5.000	5.100	5.100	5.100
3461000	Sonstige privatrechtliche Leistungsentgelte	3.935,07	5.000	5.000	5.100	5.100	5.100
7	Kostenerstattungen und Kostenumlagen	55.520,00	10.800	20.800	21.000	21.100	21.200
3481000	Erstattungen vom Land	54.720,00	10.000	20.000	20.200	20.300	20.400
3482000	Erstattungen von Gemeinden und Gemeindeverbänden	800,00	800	800	800	800	800
8	Zinsen und ähnliche Erträge	0,00	0	0	0	0	0
9	Aktivierete Eigenleistungen und Bestandveränderungen	0,00	0	0	0	0	0
10	Sonstige ordentliche Erträge	64.673,25	64.600	64.600	64.600	64.600	64.600
3571000	Erträge aus der Auflösung von sonstigen Sonderpost	64.673,25	64.600	64.600	64.600	64.600	64.600
11	Anteilige ordentliche Erträge (Summe aus Nummern 1 bis 10)	500.958,14	433.400	420.100	437.800	439.400	436.200
12	Personalaufwendungen	-474.338,63	-512.500	-494.700	-499.700	-502.200	-504.600
4012000	Dienstaufwendungen Arbeitnehmer	-359.121,81	-388.000	-368.000	-371.700	-373.600	-375.400
4019000	Dienstaufwendungen Sonstige Beschäftigte	-2.402,00	-5.000	-5.000	-5.100	-5.100	-5.100
4022000	Beiträge zu Versorgungskassen Arbeitnehmer	-31.477,87	-36.500	-36.000	-36.300	-36.500	-36.800
4032000	Beiträge zur gesetzl. SozialversicheruArbeitnehmer	-81.332,95	-82.000	-85.200	-86.100	-86.500	-86.800
4041000	Beihilfen, Unterstützungsleistungen f. Bedienstete	-4,00	-1.000	-500	-500	-500	-500
13	Versorgungsaufwendungen	0,00	0	0	0	0	0
14	Aufwendungen für Sach- und Dienstleistungen	-541.747,39	-407.500	-466.460	-499.400	-502.000	-504.300
4211000	Unterhaltung der Grundstücke und baulichen Anlagen	-185.319,20	-95.000	-107.000	-108.100	-108.700	-109.100
4221000	Unterhaltung des beweglichen Vermögens	-23.492,88	-35.000	-32.100	-35.400	-35.500	-35.700
4241000	Bewirtschaftung der Grundst. u. baulichen Anlagen	-171.522,90	-160.000	-175.000	-176.800	-177.700	-178.500
4251000	Haltung von Fahrzeugen	-2.187,75	-3.000	-3.000	-3.000	-3.000	-3.100
4261000	Besondere Aufwendungen für Beschäftigte	-2.207,92	-2.000	-30.000	-30.300	-30.500	-30.600
4271000	Besondere Verwaltungs- und Betriebsaufwendungen	-82.133,33	-53.100	-65.900	-85.800	-86.300	-86.700
4274000	Lehr- und Unterrichtsmittel	-9.410,92	-10.300	-9.270	-10.400	-10.500	-10.500
4275000	Lernmittel	-65.472,49	-49.100	-44.190	-49.600	-49.800	-50.100
15	Abschreibungen	-290.866,30	-280.000	-293.800	-288.300	-260.900	-256.500
4711000	AfA auf imm.Vermögensgegenstände u.Sachvermögen	-290.866,30	-280.000	-293.800	-288.300	-260.900	-256.500
16	Zinsen und ähnliche Aufwendungen	0,00	0	0	0	0	0
17	Transferaufwendungen	-1.800,00	0	-2.000	-2.000	-2.000	-2.000
4312000	Zuweisungen an Gemeinden und Gemeindeverbände	-1.800,00	0	-2.000	-2.000	-2.000	-2.000
18	Sonstige ordentliche Aufwendungen	-204.961,52	-223.100	-225.700	-229.200	-230.100	-231.200
4411000	Sonstige Personal- und Versorgungsaufwendungen	-9.259,62	-11.500	-15.000	-15.100	-15.200	-15.300
4429000	Sonst. Aufw. f. d. Inanspr. von Rechten u.Diensten	-200,00	0	-200	-200	-200	-200
4431000	Geschäftsaufwendungen	-14.017,57	-21.600	-19.000	-20.400	-20.400	-20.400
4441000	Steuern, Versicherungen, Schadensfälle, Sonderabg.	-52.645,12	-55.000	-56.500	-57.100	-57.300	-57.600
4458000	Erstattungen an übrige Bereiche	-128.839,21	-135.000	-135.000	-136.400	-137.000	-137.700
19	Anteilige ordentliche Aufwendungen (Summe aus Nummern 12 bis 18)	-1.513.713,84	-1.423.100	-1.482.660	-1.518.600	-1.497.200	-1.498.600
20	Anteiliges veranschlagtes ordentliches Ergebnis (Summe aus Nummern 11 und 19)	-1.012.755,70	-989.700	-1.062.560	-1.080.800	-1.057.800	-1.062.400
21	Erträge aus internen Leistungen	0,00	14.200	14.400	14.500	14.600	14.700
3811000	Erträge aus internen Leistungsbeziehungen	0,00	14.200	14.400	14.500	14.600	14.700
22	Aufwendungen für interne Leistungen	0,00	-4.100	-4.200	-4.200	-4.300	-4.300

Haushaltsplan 2021 der Gemeinde Ostrach

 Teilergebnishaushalt einschließlich Finanzplanung Teilhaushalt 3 Schulen							
Nr.	Bezeichnung	Ergebnis 2019	Ansatz 2020	Ansatz 2021	Plan 2022	Plan 2023	Plan 2024
4811000	Aufwendungen aus internen Leistungsbeziehungen	0,00	-4.100	-4.200	-4.200	-4.300	-4.300
23	kalkulatorische Kosten	0,00	0	0	0	0	0
24	Veranschlagtes kalkulatorisches Ergebnis (Saldo aus Nummern 21 bis 23)	0,00	10.100	10.200	10.300	10.300	10.400
25	Veranschlagter Nettoressourcenbedarf/-überschuss (Summe Nr. 20 und 24)	-1.012.755,70	-979.600	-1.052.360	-1.070.500	-1.047.500	-1.052.000

Haushaltsplan 2021 der Gemeinde Ostrach


OSTRACH  Teilfinanzhaushalt Teilhaushalt 3 Schulen							
Nr.	Bezeichnung	Ergebnis 2019	Ansatz 2020	Ansatz 2021	VE	Plan 2022	Plan 2023 Plan 2024
1	Summe der Einzahlungen aus laufender Verwaltungstätigkeit (ohne außerordentliche zahlungswirksame Erträge aus Vermögensveräußerung)	430.497,93	368.800	330.500	0	347.800	349.400 351.100
2	Summe der Auszahlungen aus laufender Verwaltungstätigkeit	-1.220.838,14	-1.143.100	-1.188.860	0	-1.230.300	-1.236.300 -1.242.100
3	Anteilliger Zahlungsmittelüberschuss/-bedarf des Ergebnishaushalts (Saldo aus Nummern 1 und 2)	-790.340,21	-774.300	-858.360	0	-882.500	-886.900 -891.000
4	Einzahlungen aus Investitionszuwendungen	177.929,86	476.000	172.000	0	217.000	0 0
5	Einzahlungen aus Investitionsbeiträgen und ähnlichen Entgelten für Investitionstätigkeit	0,00	0	0	0	0	0 0
6	Einzahlungen aus der Veräußerung von Sachvermögen	0,00	0	0	0	0	0 0
7	Einzahlungen aus der Veräußerung von Finanzvermögen	0,00	0	0	0	0	0 0
8	Einzahlungen für sonstige Investitionstätigkeit	0,00	0	0	0	0	0 0
9	Einzahlungen aus Investitionstätigkeit (Summe aus Nummern 4 bis 8)	177.929,86	476.000	172.000	0	217.000	0 0
10	Auszahlungen für den Erwerb von Grundstücken und Gebäuden	0,00	0	0	0	-20.000	0 0
11	Auszahlungen für Baumaßnahmen	-39.395,76	-300.000	-200.000	0	-243.000	0 0
12	Auszahlungen für den Erwerb von beweglichem Sachvermögen	-12.965,49	-312.000	-120.000	0	-10.000	-10.000 -10.000
13	Auszahlungen für den Erwerb von Finanzvermögen	0,00	0	0	0	0	0 0
14	Auszahlungen für Investitionsförderungsmaßnahmen	0,00	0	0	0	0	0 0
15	Auszahlungen für den Erwerb von immateriellen Vermögensgegenständen	0,00	0	0	0	0	0 0
16	Auszahlungen aus Investitionstätigkeit (Summe aus Nummern 10 bis 15)	-52.361,25	-612.000	-320.000	0	-273.000	-10.000 -10.000
17	Anteilliger veranschlagter Finanzierungsmittelüberschuss/-bedarf aus Investitionstätigkeit (Saldo aus Nummern 9 und 16)	125.568,61	-136.000	-148.000	0	-56.000	-10.000 -10.000
18	Anteilliger veranschlagter Finanzierungsmittel-Saldo aus Nummern 3 und 17)	-664.771,60	-910.300	-1.006.360	0	-938.500	-896.900 -901.000

Haushaltsplan 2021 der Gemeinde Ostrach



**Teilergebnishaushalt einschließlich Finanzplanung
Produktbereich 21 Schulträgeraufgaben**

Nr.	Bezeichnung	Ergebnis 2019	Ansatz 2020	Ansatz 2021	Plan 2022	Plan 2023	Plan 2024
1	Steuern und ähnliche Abgaben	0,00	0	0	0	0	0
2	Zuweisungen und Zuwendungen, Umlagen	321.627,82	310.000	275.500	278.300	279.600	281.000
3140000	Zuweisungen für laufende Zwecke vom Bund	10.980,31	0	0	0	0	0
3141000	Zuweisungen für laufende Zwecke vom Land	310.647,51	310.000	275.500	278.300	279.600	281.000
3	Aufgelöste Investitionszuwendungen und -beiträge	5.594,70	0	25.000	25.400	25.400	20.500
3161000	Erträge a.d.Auflösung v.Sonderposten a.Zuwendungen	5.594,70	0	25.000	25.400	25.400	20.500
4	Sonstige Transfererträge	0,00	0	0	0	0	0
5	Entgelte für öffentliche Leistungen oder Einrichtungen	49.607,30	43.000	29.200	43.400	43.600	43.800
3321000	Benutzungsgebühren und ähnliche Entgelte	49.607,30	43.000	29.200	43.400	43.600	43.800
6	Sonstige privatrechtliche Leistungsentgelte	3.935,07	5.000	5.000	5.100	5.100	5.100
3461000	Sonstige privatrechtliche Leistungsentgelte	3.935,07	5.000	5.000	5.100	5.100	5.100
7	Kostenerstattungen und Kostenumlagen	55.520,00	10.800	20.800	21.000	21.100	21.200
3481000	Erstattungen vom Land	54.720,00	10.000	20.000	20.200	20.300	20.400
3482000	Erstattungen von Gemeinden und Gemeindeverbänden	800,00	800	800	800	800	800
8	Zinsen und ähnliche Erträge	0,00	0	0	0	0	0
9	Aktivierete Eigenleistungen und Bestandveränderungen	0,00	0	0	0	0	0
10	Sonstige ordentliche Erträge	64.673,25	64.600	64.600	64.600	64.600	64.600
3571000	Erträge aus der Auflösung von sonstigen Sonderpost	64.673,25	64.600	64.600	64.600	64.600	64.600
11	Anteilige ordentliche Erträge (Summe aus Nummern 1 bis 10)	500.958,14	433.400	420.100	437.800	439.400	436.200
12	Personalaufwendungen	-474.338,63	-512.500	-494.700	-499.700	-502.200	-504.600
4012000	Dienstaufwendungen Arbeitnehmer	-359.121,81	-388.000	-368.000	-371.700	-373.600	-375.400
4019000	Dienstaufwendungen Sonstige Beschäftigte	-2.402,00	-5.000	-5.000	-5.100	-5.100	-5.100
4022000	Beiträge zu Versorgungskassen Arbeitnehmer	-31.477,87	-36.500	-36.000	-36.300	-36.500	-36.800
4032000	Beiträge zur gesetzl. SozialversicheruArbeitnehmer	-81.332,95	-82.000	-85.200	-86.100	-86.500	-86.800
4041000	Beihilfen, Unterstützungsleistungen f. Bedienstete	-4,00	-1.000	-500	-500	-500	-500
13	Versorgungsaufwendungen	0,00	0	0	0	0	0
14	Aufwendungen für Sach- und Dienstleistungen	-541.747,39	-407.500	-466.460	-499.400	-502.000	-504.300
4211000	Unterhaltung der Grundstücke und baulichen Anlagen	-185.319,20	-95.000	-107.000	-108.100	-108.700	-109.100
4221000	Unterhaltung des beweglichen Vermögens	-23.492,88	-35.000	-32.100	-35.400	-35.500	-35.700
4241000	Bewirtschaftung der Grundst. u. baulichen Anlagen	-171.522,90	-160.000	-175.000	-176.800	-177.700	-178.500
4251000	Haltung von Fahrzeugen	-2.187,75	-3.000	-3.000	-3.000	-3.000	-3.100
4261000	Besondere Aufwendungen für Beschäftigte	-2.207,92	-2.000	-30.000	-30.300	-30.500	-30.600
4271000	Besondere Verwaltungs- und Betriebsaufwendungen	-82.133,33	-53.100	-65.900	-85.800	-86.300	-86.700
4274000	Lehr- und Unterrichtsmittel	-9.410,92	-10.300	-9.270	-10.400	-10.500	-10.500
4275000	Lernmittel	-65.472,49	-49.100	-44.190	-49.600	-49.800	-50.100
15	Abschreibungen	-290.866,30	-280.000	-293.800	-288.300	-260.900	-256.500
4711000	AfA auf imm.Vermögensgegenstände u.Sachvermögen	-290.866,30	-280.000	-293.800	-288.300	-260.900	-256.500
16	Zinsen und ähnliche Aufwendungen	0,00	0	0	0	0	0
17	Transferaufwendungen	-1.800,00	0	-2.000	-2.000	-2.000	-2.000
4312000	Zuweisungen an Gemeinden und Gemeindeverbände	-1.800,00	0	-2.000	-2.000	-2.000	-2.000
18	Sonstige ordentliche Aufwendungen	-204.961,52	-223.100	-225.700	-229.200	-230.100	-231.200
4411000	Sonstige Personal- und Versorgungsaufwendungen	-9.259,62	-11.500	-15.000	-15.100	-15.200	-15.300
4429000	Sonst. Aufw. f. d. Inanspr. von Rechten u.Diensten	-200,00	0	-200	-200	-200	-200
4431000	Geschäftsaufwendungen	-14.017,57	-21.600	-19.000	-20.400	-20.400	-20.400
4441000	Steuern, Versicherungen, Schadensfälle, Sonderabg.	-52.645,12	-55.000	-56.500	-57.100	-57.300	-57.600
4458000	Erstattungen an übrige Bereiche	-128.839,21	-135.000	-135.000	-136.400	-137.000	-137.700
19	Anteilige ordentliche Aufwendungen (Summe aus Nummern 12 bis 18)	-1.513.713,84	-1.423.100	-1.482.660	-1.518.600	-1.497.200	-1.498.600
20	Anteiliges veranschlagtes ordentliches Ergebnis (Summe aus Nummern 11 und 19)	-1.012.755,70	-989.700	-1.062.560	-1.080.800	-1.057.800	-1.062.400
21	Erträge aus internen Leistungen	0,00	14.200	14.400	14.500	14.600	14.700
3811000	Erträge aus internen Leistungsbeziehungen	0,00	14.200	14.400	14.500	14.600	14.700
22	Aufwendungen für interne Leistungen	0,00	-4.100	-4.200	-4.200	-4.300	-4.300


Haushaltsplan 2021 der Gemeinde Ostrach

 Teilergebnishaushalt einschließlich Finanzplanung Produktbereich 21 Schulträgeraufgaben							
Nr.	Bezeichnung	Ergebnis 2019	Ansatz 2020	Ansatz 2021	Plan 2022	Plan 2023	Plan 2024
4811000	Aufwendungen aus internen Leistungsbeziehungen	0,00	-4.100	-4.200	-4.200	-4.300	-4.300
23	kalkulatorische Kosten	0,00	0	0	0	0	0
24	Veranschlagtes kalkulatorisches Ergebnis (Saldo aus Nummern 21 bis 23)	0,00	10.100	10.200	10.300	10.300	10.400
25	Veranschlagter Nettoressourcenbedarf/-überschuss (Summe Nr. 20 und 24)	-1.012.755,70	-979.600	-1.052.360	-1.070.500	-1.047.500	-1.052.000


Haushaltsplan 2021 der Gemeinde Ostrach

 Teilfinanzhaushalt Produktbereich 21 Schulträgeraufgaben							
Nr.	Bezeichnung	Ergebnis 2019	Ansatz 2020	Ansatz 2021	VE	Plan 2022	Plan 2023 Plan 2024
1	Summe der Einzahlungen aus laufender Verwaltungstätigkeit (ohne außerordentliche zahlungswirksame Erträge aus Vermögensveräußerung)	430.497,93	368.800	330.500	0	347.800	349.400 351.100
2	Summe der Auszahlungen aus laufender Verwaltungstätigkeit	-1.220.838,14	-1.143.100	-1.188.860	0	-1.230.300	-1.236.300 -1.242.100
3	Anteilliger Zahlungsmittelüberschuss/-bedarf des Ergebnishaushalts (Saldo aus Nummern 1 und 2)	-790.340,21	-774.300	-858.360	0	-882.500	-886.900 -891.000
4	Einzahlungen aus Investitionszuwendungen	177.929,86	476.000	172.000	0	217.000	0 0
5	Einzahlungen aus Investitionsbeiträgen und ähnlichen Entgelten für Investitionstätigkeit	0,00	0	0	0	0	0 0
6	Einzahlungen aus der Veräußerung von Sachvermögen	0,00	0	0	0	0	0 0
7	Einzahlungen aus der Veräußerung von Finanzvermögen	0,00	0	0	0	0	0 0
8	Einzahlungen für sonstige Investitionstätigkeit	0,00	0	0	0	0	0 0
9	Einzahlungen aus Investitionstätigkeit (Summe aus Nummern 4 bis 8)	177.929,86	476.000	172.000	0	217.000	0 0
10	Auszahlungen für den Erwerb von Grundstücken und Gebäuden	0,00	0	0	0	-20.000	0 0
11	Auszahlungen für Baumaßnahmen	-39.395,76	-300.000	-200.000	0	-243.000	0 0
12	Auszahlungen für den Erwerb von beweglichem Sachvermögen	-12.965,49	-312.000	-120.000	0	-10.000	-10.000 -10.000
13	Auszahlungen für den Erwerb von Finanzvermögen	0,00	0	0	0	0	0 0
14	Auszahlungen für Investitionsförderungsmaßnahmen	0,00	0	0	0	0	0 0
15	Auszahlungen für den Erwerb von immateriellen Vermögensgegenständen	0,00	0	0	0	0	0 0
16	Auszahlungen aus Investitionstätigkeit (Summe aus Nummern 10 bis 15)	-52.361,25	-612.000	-320.000	0	-273.000	-10.000 -10.000
17	Anteilliger veranschlagter Finanzierungsmittelüberschuss/-bedarf aus Investitionstätigkeit (Saldo aus Nummern 9 und 16)	125.568,61	-136.000	-148.000	0	-56.000	-10.000 -10.000
18	Anteilliger veranschlagter Finanzierungsmittel-Saldo aus Nummern 3 und 17)	-664.771,60	-910.300	-1.006.360	0	-938.500	-896.900 -901.000

Haushaltsplan 2021 der Gemeinde Ostrach

 Teilergebnishaushalt einschließlich Finanzplanung Kostenstelle 211000 Grundschule Burgweiler							
Nr.	Bezeichnung	Ergebnis 2019	Ansatz 2020	Ansatz 2021	Plan 2022	Plan 2023	Plan 2024
1	Steuern und ähnliche Abgaben	0,00	0	0	0	0	0
2	Zuweisungen und Zuwendungen, Umlagen	10.980,31	0	0	0	0	0
3140000	Zuweisungen für laufende Zwecke vom Bund	10.980,31	0	0	0	0	0
3	Aufgelöste Investitionszuwendungen und -beiträge	3.322,00	0	3.300	3.300	3.300	3.300
3161000	Erträge a.d.Auflösung v.Sonderposten a.Zuwendungen	3.322,00	0	3.300	3.300	3.300	3.300
4	Sonstige Transfererträge	0,00	0	0	0	0	0
5	Entgelte für öffentliche Leistungen oder Einrichtungen	0,00	0	0	0	0	0
6	Sonstige privatrechtliche Leistungsentgelte	0,00	0	0	0	0	0
7	Kostenerstattungen und Kostenumlagen	0,00	0	0	0	0	0
8	Zinsen und ähnliche Erträge	0,00	0	0	0	0	0
9	Aktivierete Eigenleistungen und Bestandveränderungen	0,00	0	0	0	0	0
10	Sonstige ordentliche Erträge	4.831,14	4.800	4.800	4.800	4.800	4.800
3571000	Erträge aus der Auflösung von sonstigen Sonderpost	4.831,14	4.800	4.800	4.800	4.800	4.800
11	Anteilige ordentliche Erträge (Summe aus Nummern 1 bis 10)	19.133,45	4.800	8.100	8.100	8.100	8.100
12	Personalaufwendungen	-5.653,07	0	-6.500	-6.600	-6.600	-6.600
4012000	Dienstaufwendungen Arbeitnehmer	-4.370,37	0	-5.000	-5.100	-5.100	-5.100
4022000	Beiträge zu Versorgungskassen Arbeitnehmer	-385,04	0	-500	-500	-500	-500
4032000	Beiträge zur gesetzl. SozialversicheruArbeitnehmer	-897,66	0	-1.000	-1.000	-1.000	-1.000
13	Versorgungsaufwendungen	0,00	0	0	0	0	0
14	Aufwendungen für Sach- und Dienstleistungen	-70.897,69	0	-20.000	-20.200	-20.400	-20.400
4211000	Unterhaltung der Grundstücke und baulichen Anlagen	-44.249,40	0	-10.000	-10.100	-10.200	-10.200
4241000	Bewirtschaftung der Grundst. u. baulichen Anlagen	-26.648,29	0	-10.000	-10.100	-10.200	-10.200
15	Abschreibungen	-24.671,27	-25.900	-24.700	-24.700	-24.700	-24.700
4711000	AfA auf imm.Vermögensgegenstände u.Sachvermögen	-24.671,27	-25.900	-24.700	-24.700	-24.700	-24.700
16	Zinsen und ähnliche Aufwendungen	0,00	0	0	0	0	0
17	Transferaufwendungen	0,00	0	0	0	0	0
18	Sonstige ordentliche Aufwendungen	-2.007,17	0	-7.500	-7.600	-7.600	-7.600
4431000	Geschäftsaufwendungen	-629,09	0	-6.000	-6.100	-6.100	-6.100
4441000	Steuern, Versicherungen, Schadensfälle, Sonderabg.	-1.378,08	0	-1.500	-1.500	-1.500	-1.500
19	Anteilige ordentliche Aufwendungen (Summe aus Nummern 12 bis 18)	-103.229,20	-25.900	-58.700	-59.100	-59.300	-59.300
20	Anteiliges veranschlagtes ordentliches Ergebnis (Summe aus Nummern 11 und 19)	-84.095,75	-21.100	-50.600	-51.000	-51.200	-51.200
21	Erträge aus internen Leistungen	0,00	0	0	0	0	0
22	Aufwendungen für interne Leistungen	0,00	0	0	0	0	0
23	kalkulatorische Kosten	0,00	0	0	0	0	0
24	Veranschlagtes kalkulatorisches Ergebnis (Saldo aus Nummern 21 bis 23)	0,00	0	0	0	0	0
25	Veranschlagter Nettoressourcenbedarf/-überschuss (Summe Nr. 20 und 24)	-84.095,75	-21.100	-50.600	-51.000	-51.200	-51.200

Haushaltsplan 2021 der Gemeinde Ostrach

OSTRACH  Teilfinanzhaushalt Kostenstelle 211000 Grundschule Burgweiler							
Nr.	Bezeichnung	Ergebnis 2019	Ansatz 2020	Ansatz 2021	VE	Plan 2022	Plan 2023 Plan 2024
1	Summe der Einzahlungen aus laufender Verwaltungstätigkeit (ohne außerordentliche zahlungswirksame Erträge aus Vermögensveräußerung)	10.980,31	0	0	0	0	0
2	Summe der Auszahlungen aus laufender Verwaltungstätigkeit	-76.007,25	0	-34.000	0	-34.400	-34.600 -34.600
3	Anteilliger Zahlungsmittelüberschuss/-bedarf des Ergebnishaushalts (Saldo aus Nummern 1 und 2)	-65.026,94	0	-34.000	0	-34.400	-34.600 -34.600
4	Einzahlungen aus Investitionszuwendungen	0,00	0	0	0	0	0
5	Einzahlungen aus Investitionsbeiträgen und ähnlichen Entgelten für Investitionstätigkeit	0,00	0	0	0	0	0
6	Einzahlungen aus der Veräußerung von Sachvermögen	0,00	0	0	0	0	0
7	Einzahlungen aus der Veräußerung von Finanzvermögen	0,00	0	0	0	0	0
8	Einzahlungen für sonstige Investitionstätigkeit	0,00	0	0	0	0	0
9	Einzahlungen aus Investitionstätigkeit (Summe aus Nummern 4 bis 8)	0,00	0	0	0	0	0 0
10	Auszahlungen für den Erwerb von Grundstücken und Gebäuden	0,00	0	0	0	0	0
11	Auszahlungen für Baumaßnahmen	0,00	0	0	0	0	0
12	Auszahlungen für den Erwerb von beweglichem Sachvermögen	0,00	0	0	0	0	0
13	Auszahlungen für den Erwerb von Finanzvermögen	0,00	0	0	0	0	0
14	Auszahlungen für Investitionsförderungsmaßnahmen	0,00	0	0	0	0	0
15	Auszahlungen für den Erwerb von immateriellen Vermögensgegenständen	0,00	0	0	0	0	0
16	Auszahlungen aus Investitionstätigkeit (Summe aus Nummern 10 bis 15)	0,00	0	0	0	0	0 0
17	Anteilliger veranschlagter Finanzierungsmittelüberschuss/-bedarf aus Investitionstätigkeit (Saldo aus Nummern 9 und 16)	0,00	0	0	0	0	0 0
18	Anteilliger veranschlagter Finanzierungsmittel-Saldo aus Nummern 3 und 17)	-65.026,94	0	-34.000	0	-34.400	-34.600 -34.600


Haushaltsplan 2021 der Gemeinde Ostrach




**Teilergebnishaushalt einschließlich Finanzplanung
Kostenstelle 211092 Reinhold-Frank-Schulzentrum Ostrachtal**

Nr.	Bezeichnung	Ergebnis 2019	Ansatz 2020	Ansatz 2021	Plan 2022	Plan 2023	Plan 2024
1	Steuern und ähnliche Abgaben	0,00	0	0	0	0	0
2	Zuweisungen und Zuwendungen, Umlagen	310.647,51	310.000	275.500	278.300	279.600	281.000
3141000	Zuweisungen für laufende Zwecke vom Land	310.647,51	310.000	275.500	278.300	279.600	281.000
3	Aufgelöste Investitionszuwendungen und -beiträge	2.272,70	0	21.700	22.100	22.100	17.200
3161000	Erträge a.d.Auflösung v.Sonderposten a.Zuwendungen	2.272,70	0	21.700	22.100	22.100	17.200
4	Sonstige Transfererträge	0,00	0	0	0	0	0
5	Entgelte für öffentliche Leistungen oder Einrichtungen	8.119,40	2.000	2.000	2.000	2.000	2.000
3321000	Benutzungsgebühren und ähnliche Entgelte	8.119,40	2.000	2.000	2.000	2.000	2.000
6	Sonstige privatrechtliche Leistungsentgelte	3.935,07	5.000	5.000	5.100	5.100	5.100
3461000	Sonstige privatrechtliche Leistungsentgelte	3.935,07	5.000	5.000	5.100	5.100	5.100
7	Kostenerstattungen und Kostenumlagen	800,00	800	800	800	800	800
3482000	Erstattungen von Gemeinden und Gemeindeverbänden	800,00	800	800	800	800	800
8	Zinsen und ähnliche Erträge	0,00	0	0	0	0	0
9	Aktivierete Eigenleistungen und Bestandveränderungen	0,00	0	0	0	0	0
10	Sonstige ordentliche Erträge	59.842,11	59.800	59.800	59.800	59.800	59.800
3571000	Erträge aus der Auflösung von sonstigen Sonderpost	59.842,11	59.800	59.800	59.800	59.800	59.800
11	Anteilige ordentliche Erträge (Summe aus Nummern 1 bis 10)	385.616,79	377.600	364.800	368.100	369.400	365.900
12	Personalaufwendungen	-434.334,47	-475.000	-449.500	-454.000	-456.300	-458.500
4012000	Dienstaufwendungen Arbeitnehmer	-331.748,29	-365.000	-339.000	-342.400	-344.100	-345.800
4022000	Beiträge zu Versorgungskassen Arbeitnehmer	-29.096,83	-34.000	-33.000	-33.300	-33.500	-33.700
4032000	Beiträge zur gesetzl. SozialversicheruArbeitnehmer	-73.485,35	-75.000	-77.000	-77.800	-78.200	-78.500
4041000	Beihilfen, Unterstützungsleistungen f. Bedienstete	-4,00	-1.000	-500	-500	-500	-500
13	Versorgungsaufwendungen	0,00	0	0	0	0	0
14	Aufwendungen für Sach- und Dienstleistungen	-433.130,37	-367.500	-420.460	-438.800	-441.000	-443.100
4211000	Unterhaltung der Grundstücke und baulichen Anlagen	-141.069,80	-95.000	-97.000	-98.000	-98.500	-98.900
4221000	Unterhaltung des beweglichen Vermögens	-17.940,60	-29.000	-26.100	-29.300	-29.400	-29.600
4241000	Bewirtschaftung der Grundst. u. baulichen Anlagen	-144.874,61	-160.000	-165.000	-166.700	-167.500	-168.300
4251000	Haltung von Fahrzeugen	-2.187,75	-3.000	-3.000	-3.000	-3.000	-3.100
4261000	Besondere Aufwendungen für Beschäftigte	-2.207,92	-2.000	-30.000	-30.300	-30.500	-30.600
4271000	Besondere Verwaltungs- und Betriebsaufwendungen	-49.966,28	-19.100	-45.900	-51.500	-51.800	-52.000
4274000	Lehr- und Unterrichtsmittel	-9.410,92	-10.300	-9.270	-10.400	-10.500	-10.500
4275000	Lernmittel	-65.472,49	-49.100	-44.190	-49.600	-49.800	-50.100
15	Abschreibungen	-266.195,03	-254.100	-269.100	-263.600	-236.200	-231.800
4711000	AfA auf imm.Vermögensgegenstände u.Sachvermögen	-266.195,03	-254.100	-269.100	-263.600	-236.200	-231.800
16	Zinsen und ähnliche Aufwendungen	0,00	0	0	0	0	0
17	Transferaufwendungen	-1.800,00	0	-2.000	-2.000	-2.000	-2.000
4312000	Zuweisungen an Gemeinden und Gemeindeverbände	-1.800,00	0	-2.000	-2.000	-2.000	-2.000
18	Sonstige ordentliche Aufwendungen	-64.352,19	-78.800	-67.900	-69.800	-70.000	-70.300
4411000	Sonstige Personal- und Versorgungsaufwendungen	-699,62	-3.500	-1.000	-1.000	-1.000	-1.000
4429000	Sonst. Aufw. f. d. Inanspr. von Rechten u.Diensten	-200,00	0	-200	-200	-200	-200
4431000	Geschäftsaufwendungen	-12.185,53	-20.300	-11.700	-13.000	-13.000	-13.000
4441000	Steuern, Versicherungen, Schadensfälle, Sonderabg.	-51.267,04	-55.000	-55.000	-55.600	-55.800	-56.100
19	Anteilige ordentliche Aufwendungen (Summe aus Nummern 12 bis 18)	-1.199.812,06	-1.175.400	-1.208.960	-1.228.200	-1.205.500	-1.205.700
20	Anteiliges veranschlagtes ordentliches Ergebnis (Summe aus Nummern 11 und 19)	-814.195,27	-797.800	-844.160	-860.100	-836.100	-839.800
21	Erträge aus internen Leistungen	0,00	14.200	14.400	14.500	14.600	14.700
3811000	Erträge aus internen Leistungsbeziehungen	0,00	14.200	14.400	14.500	14.600	14.700
22	Aufwendungen für interne Leistungen	0,00	-4.100	-4.200	-4.200	-4.300	-4.300
4811000	Aufwendungen aus internen Leistungsbeziehungen	0,00	-4.100	-4.200	-4.200	-4.300	-4.300
23	kalkulatorische Kosten	0,00	0	0	0	0	0
24	Veranschlagtes kalkulatorisches Ergebnis (Saldo aus Nummern 21 bis 23)	0,00	10.100	10.200	10.300	10.300	10.400

Haushaltsplan 2021 der Gemeinde Ostrach

 Teilergebnishaushalt einschließlich Finanzplanung Kostenstelle 211092 Reinhold-Frank-Schulzentrum Ostrachtal							
Nr.	Bezeichnung	Ergebnis 2019	Ansatz 2020	Ansatz 2021	Plan 2022	Plan 2023	Plan 2024
25	Veranschlagter Nettoressourcenbedarf/-überschuss (Summe Nr. 20 und 24)	-814.195,27	-787.700	-833.960	-849.800	-825.800	-829.400

Haushaltsplan 2021 der Gemeinde Ostrach

 Teilfinanzhaushalt Kostenstelle 211092 Reinhold-Frank-Schulzentrum Ostrachtal							
Nr.	Bezeichnung	Ergebnis 2019	Ansatz 2020	Ansatz 2021	VE	Plan 2022	Plan 2023 Plan 2024
1	Summe der Einzahlungen aus laufender Verwaltungstätigkeit (ohne außerordentliche zahlungswirksame Erträge aus Vermögensveräußerung)	323.329,48	317.800	283.300	0	286.200	287.500 288.900
2	Summe der Auszahlungen aus laufender Verwaltungstätigkeit	-934.171,77	-921.300	-939.860	0	-964.600	-969.300 -973.900
3	Anteiliger Zahlungsmittelüberschuss/-bedarf des Ergebnishaushalts (Saldo aus Nummern 1 und 2)	-610.842,29	-603.500	-656.560	0	-678.400	-681.800 -685.000
4	Einzahlungen aus Investitionszuwendungen	177.929,86	476.000	172.000	0	217.000	0 0
5	Einzahlungen aus Investitionsbeiträgen und ähnlichen Entgelten für Investitionstätigkeit	0,00	0	0	0	0	0 0
6	Einzahlungen aus der Veräußerung von Sachvermögen	0,00	0	0	0	0	0 0
7	Einzahlungen aus der Veräußerung von Finanzvermögen	0,00	0	0	0	0	0 0
8	Einzahlungen für sonstige Investitionstätigkeit	0,00	0	0	0	0	0 0
9	Einzahlungen aus Investitionstätigkeit (Summe aus Nummern 4 bis 8)	177.929,86	476.000	172.000	0	217.000	0 0
10	Auszahlungen für den Erwerb von Grundstücken und Gebäuden	0,00	0	0	0	-20.000	0 0
11	Auszahlungen für Baumaßnahmen	-39.395,76	-300.000	-200.000	0	-243.000	0 0
12	Auszahlungen für den Erwerb von beweglichem Sachvermögen	-12.965,49	-312.000	-120.000	0	-10.000	-10.000 -10.000
13	Auszahlungen für den Erwerb von Finanzvermögen	0,00	0	0	0	0	0 0
14	Auszahlungen für Investitionsförderungsmaßnahmen	0,00	0	0	0	0	0 0
15	Auszahlungen für den Erwerb von immateriellen Vermögensgegenständen	0,00	0	0	0	0	0 0
16	Auszahlungen aus Investitionstätigkeit (Summe aus Nummern 10 bis 15)	-52.361,25	-612.000	-320.000	0	-273.000	-10.000 -10.000
17	Anteiliger veranschlagter Finanzierungsmittelüberschuss/-bedarf aus Investitionstätigkeit (Saldo aus Nummern 9 und 16)	125.568,61	-136.000	-148.000	0	-56.000	-10.000 -10.000
18	Anteiliger veranschlagter Finanzierungsmittel-Saldo aus Nummern 3 und 17)	-485.273,68	-739.500	-804.560	0	-734.400	-691.800 -695.000

Haushaltsplan 2021 der Gemeinde Ostrach


Einzeldarstellung der Investitionsmaßnahmen
Kostenstelle 211092 Reinhold-Frank-Schulzentrum Ostrachtal
Investition I-2110-001 Kyocera Taskalfa Farb-Multifunktionsgerät

Nr.	Investitionsmaßnahmen Einzahlungs- und Auszahlungsarten	Gesamtang. z. Maßnahme -nachrichtl.-	Bisher finanziert	Ermächtigungs übertragungen aus Vorvorj.	Ergebnis 2019	Ansatz 2020	Ansatz 2021	VE
9	Auszahlungen für den Erwerb von beweglichem Sachvermögen	0	-4.261,34	0	-4.261,34	0	0	0
0720010	Zugang Betriebs- und Geschäftsausstattung	0	-4.261,34	0	-4.261,34	0	0	0
13	Summe der Auszahlungen aus Investitionstätigkeit (Summe aus Nummern 7 bis 12)	0	-4.261,34	0	-4.261,34	0	0	0
14	Saldo aus Investitionstätigkeit (Saldo aus Nummern 6 und 13)	0	-4.261,34	0	-4.261,34	0	0	0
16	Gesamtkosten der Maßnahme (Summe aus Nummern 13 und 15)	0	-4.261,34	0	-4.261,34	0	0	0

Investition I-2110-002 Tafelwasseranlage Aqua Plus

Nr.	Investitionsmaßnahmen Einzahlungs- und Auszahlungsarten	Gesamtang. z. Maßnahme -nachrichtl.-	Bisher finanziert	Ermächtigungs übertragungen aus Vorvorj.	Ergebnis 2019	Ansatz 2020	Ansatz 2021	VE
9	Auszahlungen für den Erwerb von beweglichem Sachvermögen	0	-4.028,15	0	-4.028,15	0	0	0
0720010	Zugang Betriebs- und Geschäftsausstattung	0	-4.028,15	0	-4.028,15	0	0	0
13	Summe der Auszahlungen aus Investitionstätigkeit (Summe aus Nummern 7 bis 12)	0	-4.028,15	0	-4.028,15	0	0	0
14	Saldo aus Investitionstätigkeit (Saldo aus Nummern 6 und 13)	0	-4.028,15	0	-4.028,15	0	0	0
16	Gesamtkosten der Maßnahme (Summe aus Nummern 13 und 15)	0	-4.028,15	0	-4.028,15	0	0	0

Investition I-2110-003 Umbau Gebäude und energetische Sanierung KlnvFG II


Nr.	Investitionsmaßnahmen Einzahlungs- und Auszahlungsarten	Gesamtang. z. Maßnahme -nachrichtl.-	Bisher finanziert	Ermächtigungs übertragungen aus Vorvorj.	Ergebnis 2019	Ansatz 2020	Ansatz 2021	VE
1	Einzahlungen aus Investitionszuwendungen	559.000	177.929,86	0	177.929,86	327.000	102.000	0
2111110	Zug. Sonderposten a.Zuwend. u.Umlagen f.VGGst.Land	559.000	177.929,86	0	177.929,86	327.000	102.000	0
6	Summe der Einzahlungen aus Investitionstätigkeit (Summe aus Nummern 1 bis 5)	559.000	177.929,86	0	177.929,86	327.000	102.000	0
8	Auszahlungen für Baumaßnahmen	-743.000	-39.395,76	0	-39.395,76	-300.000	-200.000	0
0960110	Zugang Anlagen im Bau (Hochbaumaßnahmen)	-743.000	-39.395,76	0	-39.395,76	-300.000	-200.000	0
13	Summe der Auszahlungen aus Investitionstätigkeit (Summe aus Nummern 7 bis 12)	-743.000	-39.395,76	0	-39.395,76	-300.000	-200.000	0
14	Saldo aus Investitionstätigkeit (Saldo aus Nummern 6 und 13)	-184.000	138.534,10	0	138.534,10	27.000	-98.000	0
16	Gesamtkosten der Maßnahme (Summe aus Nummern 13 und 15)	-743.000	-39.395,76	0	-39.395,76	-300.000	-200.000	0

Investition I-2110-004 Farbradierung Reinhold Frank


Nr.	Investitionsmaßnahmen Einzahlungs- und Auszahlungsarten	Gesamtang. z. Maßnahme -nachrichtl.-	Bisher finanziert	Ermächtigungs übertragungen aus Vorvorj.	Ergebnis 2019	Ansatz 2020	Ansatz 2021	VE
9	Auszahlungen für den Erwerb von beweglichem Sachvermögen	0	-1.250,00	0	-1.250,00	0	0	0
0510010	Zugang Kunstgegenstände	0	-1.250,00	0	-1.250,00	0	0	0
13	Summe der Auszahlungen aus Investitionstätigkeit (Summe aus Nummern 7 bis 12)	0	-1.250,00	0	-1.250,00	0	0	0
14	Saldo aus Investitionstätigkeit (Saldo aus Nummern 6 und 13)	0	-1.250,00	0	-1.250,00	0	0	0
16	Gesamtkosten der Maßnahme (Summe aus Nummern 13 und 15)	0	-1.250,00	0	-1.250,00	0	0	0

Investition I-2110-005 Anschaffung Betriebs- und Geschäftsausst. Schule


Haushaltsplan 2021 der Gemeinde Ostrach

 Einzelarstellung der Investitionsmaßnahmen Kostenstelle 211092 Reinhold-Frank-Schulzentrum Ostrachtal								
Nr.	Investitionsmaßnahmen Einzahlungs- und Auszahlungsarten	Gesamtang. z. Maßnahme -nachrichtl.-	Bisher finanziert	Ermächtigungs übertragungen aus Vorvorj.	Ergebnis 2019	Ansatz 2020	Ansatz 2021	VE
9	Auszahlungen für den Erwerb von beweglichem Sachvermögen	-60.000	0,00	0	0,00	-10.000	-10.000	0
0720010	Zugang Betriebs- und Geschäftsausstattung	-60.000	0,00	0	0,00	-10.000	-10.000	0
13	Summe der Auszahlungen aus Investitionstätigkeit (Summe aus Nummern 7 bis 12)	-60.000	0,00	0	0,00	-10.000	-10.000	0
14	Saldo aus Investitionstätigkeit (Saldo aus Nummern 6 und 13)	-60.000	0,00	0	0,00	-10.000	-10.000	0
16	Gesamtkosten der Maßnahme (Summe aus Nummern 13 und 15)	-60.000	0,00	0	0,00	-10.000	-10.000	0
Investition I-2110-008 Hammer Abricht-Dickenhobelmaschine A3-26								
Nr.	Investitionsmaßnahmen Einzahlungs- und Auszahlungsarten	Gesamtang. z. Maßnahme -nachrichtl.-	Bisher finanziert	Ermächtigungs übertragungen aus Vorvorj.	Ergebnis 2019	Ansatz 2020	Ansatz 2021	VE
9	Auszahlungen für den Erwerb von beweglichem Sachvermögen	0	-2.149,00	0	-2.149,00	0	0	0
0720010	Zugang Betriebs- und Geschäftsausstattung	0	-2.149,00	0	-2.149,00	0	0	0
13	Summe der Auszahlungen aus Investitionstätigkeit (Summe aus Nummern 7 bis 12)	0	-2.149,00	0	-2.149,00	0	0	0
14	Saldo aus Investitionstätigkeit (Saldo aus Nummern 6 und 13)	0	-2.149,00	0	-2.149,00	0	0	0
16	Gesamtkosten der Maßnahme (Summe aus Nummern 13 und 15)	0	-2.149,00	0	-2.149,00	0	0	0
Investition I-2110-009 Dremel DigiLab 3D45 3D-Drucker								
Nr.	Investitionsmaßnahmen Einzahlungs- und Auszahlungsarten	Gesamtang. z. Maßnahme -nachrichtl.-	Bisher finanziert	Ermächtigungs übertragungen aus Vorvorj.	Ergebnis 2019	Ansatz 2020	Ansatz 2021	VE
9	Auszahlungen für den Erwerb von beweglichem Sachvermögen	0	-1.277,00	0	-1.277,00	0	0	0
0720010	Zugang Betriebs- und Geschäftsausstattung	0	-1.277,00	0	-1.277,00	0	0	0
13	Summe der Auszahlungen aus Investitionstätigkeit (Summe aus Nummern 7 bis 12)	0	-1.277,00	0	-1.277,00	0	0	0
14	Saldo aus Investitionstätigkeit (Saldo aus Nummern 6 und 13)	0	-1.277,00	0	-1.277,00	0	0	0
16	Gesamtkosten der Maßnahme (Summe aus Nummern 13 und 15)	0	-1.277,00	0	-1.277,00	0	0	0
Investition I-2110-011 Investitionen Schulzentrum Digitalpakt								
Nr.	Investitionsmaßnahmen Einzahlungs- und Auszahlungsarten	Gesamtang. z. Maßnahme -nachrichtl.-	Bisher finanziert	Ermächtigungs übertragungen aus Vorvorj.	Ergebnis 2019	Ansatz 2020	Ansatz 2021	VE
1	Einzahlungen aus Investitionszuwendungen	298.000	0,00	0	0,00	149.000	70.000	0
2111110	Zug. Sonderposten a.Zuwend. u.Umlagen f.VGGst.Land	298.000	0,00	0	0,00	149.000	70.000	0
6	Summe der Einzahlungen aus Investitionstätigkeit (Summe aus Nummern 1 bis 5)	298.000	0,00	0	0,00	149.000	70.000	0
9	Auszahlungen für den Erwerb von beweglichem Sachvermögen	-412.000	0,00	0	0,00	-302.000	-110.000	0
0720010	Zugang Betriebs- und Geschäftsausstattung	-412.000	0,00	0	0,00	-302.000	-110.000	0
13	Summe der Auszahlungen aus Investitionstätigkeit (Summe aus Nummern 7 bis 12)	-412.000	0,00	0	0,00	-302.000	-110.000	0
14	Saldo aus Investitionstätigkeit (Saldo aus Nummern 6 und 13)	-114.000	0,00	0	0,00	-153.000	-40.000	0
16	Gesamtkosten der Maßnahme (Summe aus Nummern 13 und 15)	-412.000	0,00	0	0,00	-302.000	-110.000	0
Investition I-2110-016 Umbau Beachvolleyballfeld								


Haushaltsplan 2021 der Gemeinde Ostrach

 Einzeldarstellung der Investitionsmaßnahmen Kostenstelle 211092 Reinhold-Frank-Schulzentrum Ostrachtal								
Nr.	Investitionsmaßnahmen Einzahlungs- und Auszahlungsarten	Gesamtang. z. Maßnahme -nachrichtl.-	Bisher finanziert	Ermächtigungs übertragungen aus Vorvorj.	Ergebnis 2019	Ansatz 2020	Ansatz 2021	VE
1	Einzahlungen aus Investitionszuwendungen	8.000	0,00	0	0,00	0	0	0
6	Summe der Einzahlungen aus Investitionstätigkeit (Summe aus Nummern 1 bis 5)	8.000	0,00	0	0,00	0	0	0
7	Auszahlungen für den Erwerb von Grundstücken und Gebäuden	-20.000	0,00	0	0,00	0	0	0
0242010	Zug.Geb., Aufbaut u. Betr.vorricht. bei Kult-,Sport	-20.000	0,00	0	0,00	0	0	0
13	Summe der Auszahlungen aus Investitionstätigkeit (Summe aus Nummern 7 bis 12)	-20.000	0,00	0	0,00	0	0	0
14	Saldo aus Investitionstätigkeit (Saldo aus Nummern 6 und 13)	-12.000	0,00	0	0,00	0	0	0
16	Gesamtkosten der Maßnahme (Summe aus Nummern 13 und 15)	-20.000	0,00	0	0,00	0	0	0

Haushaltsplan 2021 der Gemeinde Ostrach

 Teilergebnishaushalt einschließlich Finanzplanung Produktgruppe 2140 Schülerbezogene Leistungen/ Mensa, Schulsozialarbeit - [THH 3]							
Nr.	Bezeichnung	Ergebnis 2019	Ansatz 2020	Ansatz 2021	Plan 2022	Plan 2023	Plan 2024
1	Steuern und ähnliche Abgaben	0,00	0	0	0	0	0
2	Zuweisungen und Zuwendungen, Umlagen	0,00	0	0	0	0	0
3	Aufgelöste Investitionszuwendungen und -beiträge	0,00	0	0	0	0	0
4	Sonstige Transfererträge	0,00	0	0	0	0	0
5	Entgelte für öffentliche Leistungen oder Einrichtungen	41.487,90	41.000	27.200	41.400	41.600	41.800
3321000	Benutzungsgebühren und ähnliche Entgelte	41.487,90	41.000	27.200	41.400	41.600	41.800
6	Sonstige privatrechtliche Leistungsentgelte	0,00	0	0	0	0	0
7	Kostenerstattungen und Kostenumlagen	54.720,00	10.000	20.000	20.200	20.300	20.400
3481000	Erstattungen vom Land	54.720,00	10.000	20.000	20.200	20.300	20.400
8	Zinsen und ähnliche Erträge	0,00	0	0	0	0	0
9	Aktivierete Eigenleistungen und Bestandveränderungen	0,00	0	0	0	0	0
10	Sonstige ordentliche Erträge	0,00	0	0	0	0	0
11	Anteilige ordentliche Erträge (Summe aus Nummern 1 bis 10)	96.207,90	51.000	47.200	61.600	61.900	62.200
12	Personalaufwendungen	-34.351,09	-37.500	-38.700	-39.100	-39.300	-39.500
4012000	Dienstaufwendungen Arbeitnehmer	-23.003,15	-23.000	-24.000	-24.200	-24.400	-24.500
4019000	Dienstaufwendungen Sonstige Beschäftigte	-2.402,00	-5.000	-5.000	-5.100	-5.100	-5.100
4022000	Beiträge zu Versorgungskassen Arbeitnehmer	-1.996,00	-2.500	-2.500	-2.500	-2.500	-2.600
4032000	Beiträge zur gesetzl. SozialversicheruArbeitnehmer	-6.949,94	-7.000	-7.200	-7.300	-7.300	-7.300
13	Versorgungsaufwendungen	0,00	0	0	0	0	0
14	Aufwendungen für Sach- und Dienstleistungen	-37.719,33	-40.000	-26.000	-40.400	-40.600	-40.800
4221000	Unterhaltung des beweglichen Vermögens	-5.552,28	-6.000	-6.000	-6.100	-6.100	-6.100
4271000	Besondere Verwaltungs- und Betriebsaufwendungen	-32.167,05	-34.000	-20.000	-34.300	-34.500	-34.700
15	Abschreibungen	0,00	0	0	0	0	0
16	Zinsen und ähnliche Aufwendungen	0,00	0	0	0	0	0
17	Transferaufwendungen	0,00	0	0	0	0	0
18	Sonstige ordentliche Aufwendungen	-138.602,16	-144.300	-150.300	-151.800	-152.500	-153.300
4411000	Sonstige Personal- und Versorgungsaufwendungen	-8.560,00	-8.000	-14.000	-14.100	-14.200	-14.300
4431000	Geschäftsaufwendungen	-1.202,95	-1.300	-1.300	-1.300	-1.300	-1.300
4458000	Erstattungen an übrige Bereiche	-128.839,21	-135.000	-135.000	-136.400	-137.000	-137.700
19	Anteilige ordentliche Aufwendungen (Summe aus Nummern 12 bis 18)	-210.672,58	-221.800	-215.000	-231.300	-232.400	-233.600
20	Anteiliges veranschlagtes ordentliches Ergebnis (Summe aus Nummern 11 und 19)	-114.464,68	-170.800	-167.800	-169.700	-170.500	-171.400
21	Erträge aus internen Leistungen	0,00	0	0	0	0	0
22	Aufwendungen für interne Leistungen	0,00	0	0	0	0	0
23	kalkulatorische Kosten	0,00	0	0	0	0	0
24	Veranschlagtes kalkulatorisches Ergebnis (Saldo aus Nummern 21 bis 23)	0,00	0	0	0	0	0
25	Veranschlagter Nettoressourcenbedarf/-überschuss (Summe Nr. 20 und 24)	-114.464,68	-170.800	-167.800	-169.700	-170.500	-171.400


Haushaltsplan 2021 der Gemeinde Ostrach

 Teilfinanzhaushalt Produktgruppe 2140 Schülerbezogene Leistungen/ Mensa, Schulsozialarbeit - [THH 3]							
Nr.	Bezeichnung	Ergebnis 2019	Ansatz 2020	Ansatz 2021	VE	Plan 2022	Plan 2023 Plan 2024
1	Summe der Einzahlungen aus laufender Verwaltungstätigkeit (ohne außerordentliche zahlungswirksame Erträge aus Vermögensveräußerung)	96.188,14	51.000	47.200	0	61.600	61.900 62.200
2	Summe der Auszahlungen aus laufender Verwaltungstätigkeit	-210.659,12	-221.800	-215.000	0	-231.300	-232.400 -233.600
3	Anteiliger Zahlungsmittelüberschuss/-bedarf des Ergebnishaushalts (Saldo aus Nummern 1 und 2)	-114.470,98	-170.800	-167.800	0	-169.700	-170.500 -171.400
4	Einzahlungen aus Investitionszuwendungen	0,00	0	0	0	0	0 0
5	Einzahlungen aus Investitionsbeiträgen und ähnlichen Entgelten für Investitionstätigkeit	0,00	0	0	0	0	0 0
6	Einzahlungen aus der Veräußerung von Sachvermögen	0,00	0	0	0	0	0 0
7	Einzahlungen aus der Veräußerung von Finanzvermögen	0,00	0	0	0	0	0 0
8	Einzahlungen für sonstige Investitionstätigkeit	0,00	0	0	0	0	0 0
9	Einzahlungen aus Investitionstätigkeit (Summe aus Nummern 4 bis 8)	0,00	0	0	0	0	0 0
10	Auszahlungen für den Erwerb von Grundstücken und Gebäuden	0,00	0	0	0	0	0 0
11	Auszahlungen für Baumaßnahmen	0,00	0	0	0	0	0 0
12	Auszahlungen für den Erwerb von beweglichem Sachvermögen	0,00	0	0	0	0	0 0
13	Auszahlungen für den Erwerb von Finanzvermögen	0,00	0	0	0	0	0 0
14	Auszahlungen für Investitionsförderungsmaßnahmen	0,00	0	0	0	0	0 0
15	Auszahlungen für den Erwerb von immateriellen Vermögensgegenständen	0,00	0	0	0	0	0 0
16	Auszahlungen aus Investitionstätigkeit (Summe aus Nummern 10 bis 15)	0,00	0	0	0	0	0 0
17	Anteiliger veranschlagter Finanzierungsmittelüberschuss/-bedarf aus Investitionstätigkeit (Saldo aus Nummern 9 und 16)	0,00	0	0	0	0	0 0
18	Anteiliger veranschlagter Finanzierungsmittel-Saldo aus Nummern 3 und 17)	-114.470,98	-170.800	-167.800	0	-169.700	-170.500 -171.400


Haushaltsplan 2021 der Gemeinde Ostrach

OSTRACH MIEßHAUPTLEBENSSEIN		Teilergebnishaushalt einschließlich Finanzplanung Teilhaushalt 4 Sport, Kultur, und Soziales					
Nr.	Bezeichnung	Ergebnis 2019	Ansatz 2020	Ansatz 2021	Plan 2022	Plan 2023	Plan 2024
1	Steuern und ähnliche Abgaben	0,00	0	0	0	0	0
2	Zuweisungen und Zuwendungen, Umlagen	676.677,09	721.500	1.025.800	1.036.000	1.041.200	1.046.300
3140000	Zuweisungen für laufende Zwecke vom Bund	26.979,82	0	0	0	0	0
3141000	Zuweisungen für laufende Zwecke vom Land	645.297,27	717.100	1.025.800	1.036.000	1.041.200	1.046.300
3142000	Zuw. für laufende Zwecke von Gem. u Gemeindeverbän	4.400,00	4.400	0	0	0	0
3	Aufgelöste Investitionszuwendungen und -beiträge	14.222,58	0	14.300	14.300	14.300	14.300
3161000	Erträge a.d.Auflösung v.Sonderposten a.Zuwendungen	14.222,58	0	14.300	14.300	14.300	14.300
4	Sonstige Transfererträge	0,00	0	0	0	0	0
5	Entgelte für öffentliche Leistungen oder Einrichtungen	76.107,75	76.000	76.000	76.800	77.200	77.600
3321000	Benutzungsgebühren und ähnliche Entgelte	76.107,75	76.000	76.000	76.800	77.200	77.600
6	Sonstige privatrechtliche Leistungsentgelte	14.445,74	5.800	7.500	7.500	7.600	7.600
3461000	Sonstige privatrechtliche Leistungsentgelte	14.445,74	5.800	7.500	7.500	7.600	7.600
7	Kostenerstattungen und Kostenumlagen	40.667,51	28.000	0	0	0	0
3482000	Erstattungen von Gemeinden und Gemeindeverbänden	21.423,83	18.000	0	0	0	0
3488000	Erstattungen von übrigen Bereichen	19.243,68	10.000	0	0	0	0
8	Zinsen und ähnliche Erträge	0,00	0	0	0	0	0
9	Aktivierete Eigenleistungen und Bestandveränderungen	0,00	0	0	0	0	0
10	Sonstige ordentliche Erträge	0,00	11.700	700	700	700	700
3571000	Erträge aus der Auflösung von sonstigen Sonderpost	0,00	11.700	700	700	700	700
11	Anteilige ordentliche Erträge (Summe aus Nummern 1 bis 10)	822.120,67	843.000	1.124.300	1.135.300	1.141.000	1.146.500
12	Personalaufwendungen	-567.632,74	-580.800	-643.800	-650.300	-653.500	-656.500
4012000	Dienstaufwendungen Arbeitnehmer	-435.140,59	-441.000	-494.700	-499.700	-502.100	-504.600
4019000	Dienstaufwendungen Sonstige Beschäftigte	-337,05	-500	-500	-500	-500	-500
4022000	Beiträge zu Versorgungskassen Arbeitnehmer	-38.538,46	-42.700	-44.600	-45.100	-45.300	-45.400
4032000	Beiträge zur gesetzl. SozialversicheruArbeitnehmer	-93.616,64	-96.600	-104.000	-105.000	-105.600	-106.000
13	Versorgungsaufwendungen	0,00	0	0	0	0	0
14	Aufwendungen für Sach- und Dienstleistungen	-194.949,87	-213.100	-211.200	-213.200	-214.500	-215.300
4211000	Unterhaltung der Grundstücke und baulichen Anlagen	-81.267,75	-83.100	-77.200	-78.000	-78.400	-78.700
4212000	Unterhaltung des sonstigen unbeweglichen Vermögens	-19.714,82	-17.500	-22.000	-22.200	-22.300	-22.400
4221000	Unterhaltung des beweglichen Vermögens	-11.922,91	-14.700	-14.700	-14.900	-15.000	-15.000
4231000	Mieten und Pachten	-7.140,62	-7.600	-7.600	-7.700	-7.700	-7.800
4232000	Leasing	-2.185,53	-2.200	-2.200	-2.200	-2.200	-2.200
4241000	Bewirtschaftung der Grundst. u. baulichen Anlagen	-48.671,01	-60.100	-61.100	-61.600	-62.200	-62.400
4251000	Haltung von Fahrzeugen	-369,74	0	-1.500	-1.500	-1.500	-1.500
4261000	Besondere Aufwendungen für Beschäftigte	-99,96	-1.500	-500	-500	-500	-500
4271000	Besondere Verwaltungs- und Betriebsaufwendungen	-23.577,53	-26.400	-24.400	-24.600	-24.700	-24.800
15	Abschreibungen	-145.008,29	-171.200	-142.200	-129.300	-123.300	-108.800
4711000	AfA auf imm.Vermögensgegenstände u.Sachvermögen	-144.799,46	-155.400	-141.400	-128.500	-122.500	-108.000
4721000	Abschreibungen auf Finanzvermögen	-208,83	-15.800	-800	-800	-800	-800
16	Zinsen und ähnliche Aufwendungen	0,00	0	0	0	0	0
17	Transferaufwendungen	-1.369.484,83	-1.402.750	-1.424.500	-1.438.800	-1.445.900	-1.453.000
4312000	Zuweisungen an Gemeinden und Gemeindeverbände	-26.004,29	-26.000	-26.000	-26.300	-26.400	-26.500
4318000	Zuschüsse an übrige Bereiche	-1.343.480,54	-1.376.750	-1.398.500	-1.412.500	-1.419.500	-1.426.500
18	Sonstige ordentliche Aufwendungen	-25.744,85	-30.500	-30.200	-30.300	-30.400	-30.700
4411000	Sonstige Personal- und Versorgungsaufwendungen	-9.936,46	-11.000	-11.000	-11.100	-11.100	-11.200
4429000	Sonst. Aufw. f. d. Inanspr. von Rechten u.Diensten	-520,00	-1.000	-500	-500	-500	-500
4431000	Geschäftsaufwendungen	-7.105,89	-8.700	-9.000	-9.000	-9.100	-9.100
4441000	Steuern, Versicherungen, Schadensfälle, Sonderabg.	-8.182,50	-9.800	-9.700	-9.700	-9.700	-9.900
19	Anteilige ordentliche Aufwendungen (Summe aus Nummern 12 bis 18)	-2.302.820,58	-2.398.350	-2.451.900	-2.461.900	-2.467.600	-2.464.300
20	Anteiliges veranschlagtes ordentliches Ergebnis (Summe aus Nummern 11 und 19)	-1.480.699,91	-1.555.350	-1.327.600	-1.326.600	-1.326.600	-1.317.800


Haushaltsplan 2021 der Gemeinde Ostrach

 Teilergebnishaushalt einschließlich Finanzplanung Teilhaushalt 4 Sport, Kultur, und Soziales							
Nr.	Bezeichnung	Ergebnis 2019	Ansatz 2020	Ansatz 2021	Plan 2022	Plan 2023	Plan 2024
21	Erträge aus internen Leistungen	0,00	0	0	0	0	0
22	Aufwendungen für interne Leistungen	0,00	-86.000	-86.800	-87.800	-88.100	-88.500
4811000	Aufwendungen aus internen Leistungsbeziehungen	0,00	-86.000	-86.800	-87.800	-88.100	-88.500
23	kalkulatorische Kosten	0,00	0	0	0	0	0
24	Veranschlagtes kalkulatorisches Ergebnis (Saldo aus Nummern 21 bis 23)	0,00	-86.000	-86.800	-87.800	-88.100	-88.500
25	Veranschlagter Nettoressourcenbedarf/-überschuss (Summe Nr. 20 und 24)	-1.480.699,91	-1.641.350	-1.414.400	-1.414.400	-1.414.700	-1.406.300


Haushaltsplan 2021 der Gemeinde Ostrach

OSTRACH  Teilfinanzhaushalt Teilhaushalt 4 Sport, Kultur, und Soziales							
Nr.	Bezeichnung	Ergebnis 2019	Ansatz 2020	Ansatz 2021	VE	Plan 2022	Plan 2023 Plan 2024
1	Summe der Einzahlungen aus laufender Verwaltungstätigkeit (ohne außerordentliche zahlungswirksame Erträge aus Vermögensveräußerung)	801.142,95	831.300	1.109.300	0	1.120.300	1.126.000 1.131.500
2	Summe der Auszahlungen aus laufender Verwaltungstätigkeit	-2.036.967,55	-2.227.150	-2.309.700	0	-2.332.600	-2.344.300 -2.355.500
3	Anteilliger Zahlungsmittelüberschuss/-bedarf des Ergebnishaushalts (Saldo aus Nummern 1 und 2)	-1.235.824,60	-1.395.850	-1.200.400	0	-1.212.300	-1.218.300 -1.224.000
4	Einzahlungen aus Investitionszuwendungen	0,00	0	513.000	0	436.000	0 0
5	Einzahlungen aus Investitionsbeiträgen und ähnlichen Entgelten für Investitionstätigkeit	0,00	0	0	0	0	0 0
6	Einzahlungen aus der Veräußerung von Sachvermögen	0,00	0	0	0	0	0 0
7	Einzahlungen aus der Veräußerung von Finanzvermögen	0,00	0	0	0	0	0 0
8	Einzahlungen für sonstige Investitionstätigkeit	0,00	0	0	0	0	0 0
9	Einzahlungen aus Investitionstätigkeit (Summe aus Nummern 4 bis 8)	0,00	0	513.000	0	436.000	0 0
10	Auszahlungen für den Erwerb von Grundstücken und Gebäuden	-86.633,25	-20.000	-1.030.000	0	-860.000	-10.000 -110.000
11	Auszahlungen für Baumaßnahmen	0,00	-275.000	0	0	0	0 0
12	Auszahlungen für den Erwerb von beweglichem Sachvermögen	-2.494,41	-23.000	-73.000	0	-5.000	-5.000 -5.000
13	Auszahlungen für den Erwerb von Finanzvermögen	0,00	0	0	0	0	0 0
14	Auszahlungen für Investitionsförderungsmaßnahmen	-17.900,00	-50.000	-30.000	0	-170.000	0 0
15	Auszahlungen für den Erwerb von immateriellen Vermögensgegenständen	0,00	0	0	0	0	0 0
16	Auszahlungen aus Investitionstätigkeit (Summe aus Nummern 10 bis 15)	-107.027,66	-368.000	-1.133.000	0	-1.035.000	-15.000 -115.000
17	Anteilliger veranschlagter Finanzierungsmittelüberschuss/-bedarf aus Investitionstätigkeit (Saldo aus Nummern 9 und 16)	-107.027,66	-368.000	-620.000	0	-599.000	-15.000 -115.000
18	Anteilliger veranschlagter Finanzierungsmittel-Saldo aus Nummern 3 und 17)	-1.342.852,26	-1.763.850	-1.820.400	0	-1.811.300	-1.233.300 -1.339.000

Haushaltsplan 2021 der Gemeinde Ostrach

 Teilergebnishaushalt einschließlich Finanzplanung Produktbereich 25 Museen, Archiv, Zoo							
Nr.	Bezeichnung	Ergebnis 2019	Ansatz 2020	Ansatz 2021	Plan 2022	Plan 2023	Plan 2024
1	Steuern und ähnliche Abgaben	0,00	0	0	0	0	0
2	Zuweisungen und Zuwendungen, Umlagen	0,00	0	0	0	0	0
3	Aufgelöste Investitionszuwendungen und -beiträge	0,00	0	0	0	0	0
4	Sonstige Transfererträge	0,00	0	0	0	0	0
5	Entgelte für öffentliche Leistungen oder Einrichtungen	0,00	0	0	0	0	0
6	Sonstige privatrechtliche Leistungsentgelte	115,50	1.000	500	500	500	500
3461000	Sonstige privatrechtliche Leistungsentgelte	115,50	1.000	500	500	500	500
7	Kostenerstattungen und Kostenumlagen	0,00	0	0	0	0	0
8	Zinsen und ähnliche Erträge	0,00	0	0	0	0	0
9	Aktivierete Eigenleistungen und Bestandveränderungen	0,00	0	0	0	0	0
10	Sonstige ordentliche Erträge	0,00	0	0	0	0	0
11	Anteilige ordentliche Erträge (Summe aus Nummern 1 bis 10)	115,50	1.000	500	500	500	500
12	Personalaufwendungen	-936,23	-1.100	-1.100	-1.100	-1.100	-1.100
4012000	Dienstaufwendungen Arbeitnehmer	-511,29	-500	-500	-500	-500	-500
4019000	Dienstaufwendungen Sonstige Beschäftigte	-337,05	-500	-500	-500	-500	-500
4032000	Beiträge zur gesetzl. SozialversicheruArbeitnehmer	-87,89	-100	-100	-100	-100	-100
13	Versorgungsaufwendungen	0,00	0	0	0	0	0
14	Aufwendungen für Sach- und Dienstleistungen	-20.300,35	-30.700	-28.700	-28.900	-29.200	-29.200
4211000	Unterhaltung der Grundstücke und baulichen Anlagen	-13.023,09	-17.000	-17.000	-17.200	-17.300	-17.300
4221000	Unterhaltung des beweglichen Vermögens	-1.367,07	-3.500	-3.500	-3.500	-3.600	-3.600
4232000	Leasing	-2.185,53	-2.200	-2.200	-2.200	-2.200	-2.200
4241000	Bewirtschaftung der Grundst. u. baulichen Anlagen	-2.281,16	-4.000	-4.000	-4.000	-4.100	-4.100
4271000	Besondere Verwaltungs- und Betriebsaufwendungen	-1.443,50	-4.000	-2.000	-2.000	-2.000	-2.000
15	Abschreibungen	-24.623,27	-24.600	-24.600	-24.600	-24.600	-24.600
4711000	AfA auf imm.Vermögensgegenstände u.Sachvermögen	-24.623,27	-24.600	-24.600	-24.600	-24.600	-24.600
16	Zinsen und ähnliche Aufwendungen	0,00	0	0	0	0	0
17	Transferaufwendungen	0,00	0	0	0	0	0
18	Sonstige ordentliche Aufwendungen	-3.232,47	-4.000	-4.100	-4.100	-4.100	-4.200
4431000	Geschäftsaufwendungen	-421,05	-500	-1.100	-1.100	-1.100	-1.100
4441000	Steuern, Versicherungen, Schadensfälle, Sonderabg.	-2.811,42	-3.500	-3.000	-3.000	-3.000	-3.100
19	Anteilige ordentliche Aufwendungen (Summe aus Nummern 12 bis 18)	-49.092,32	-60.400	-58.500	-58.700	-59.000	-59.100
20	Anteiliges veranschlagtes ordentliches Ergebnis (Summe aus Nummern 11 und 19)	-48.976,82	-59.400	-58.000	-58.200	-58.500	-58.600
21	Erträge aus internen Leistungen	0,00	0	0	0	0	0
22	Aufwendungen für interne Leistungen	0,00	-5.200	-5.300	-5.400	-5.400	-5.400
4811000	Aufwendungen aus internen Leistungsbeziehungen	0,00	-5.200	-5.300	-5.400	-5.400	-5.400
23	kalkulatorische Kosten	0,00	0	0	0	0	0
24	Veranschlagtes kalkulatorisches Ergebnis (Saldo aus Nummern 21 bis 23)	0,00	-5.200	-5.300	-5.400	-5.400	-5.400
25	Veranschlagter Nettoressourcenbedarf/-überschuss (Summe Nr. 20 und 24)	-48.976,82	-64.600	-63.300	-63.600	-63.900	-64.000

Haushaltsplan 2021 der Gemeinde Ostrach


 Teilfinanzhaushalt Produktbereich 25 Museen, Archiv, Zoo							
Nr.	Bezeichnung	Ergebnis 2019	Ansatz 2020	Ansatz 2021	VE	Plan 2022	Plan 2023 Plan 2024
1	Summe der Einzahlungen aus laufender Verwaltungstätigkeit (ohne außerordentliche zahlungswirksame Erträge aus Vermögensveräußerung)	115,50	1.000	500	0	500	500 500
2	Summe der Auszahlungen aus laufender Verwaltungstätigkeit	-24.468,45	-35.800	-33.900	0	-34.100	-34.400 -34.500
3	Anteiliger Zahlungsmittelüberschuss/-bedarf des Ergebnishaushalts (Saldo aus Nummern 1 und 2)	-24.352,95	-34.800	-33.400	0	-33.600	-33.900 -34.000
4	Einzahlungen aus Investitionszuwendungen	0,00	0	0	0	0	0 0
5	Einzahlungen aus Investitionsbeiträgen und ähnlichen Entgelten für Investitionstätigkeit	0,00	0	0	0	0	0 0
6	Einzahlungen aus der Veräußerung von Sachvermögen	0,00	0	0	0	0	0 0
7	Einzahlungen aus der Veräußerung von Finanzvermögen	0,00	0	0	0	0	0 0
8	Einzahlungen für sonstige Investitionstätigkeit	0,00	0	0	0	0	0 0
9	Einzahlungen aus Investitionstätigkeit (Summe aus Nummern 4 bis 8)	0,00	0	0	0	0	0 0
10	Auszahlungen für den Erwerb von Grundstücken und Gebäuden	0,00	0	0	0	0	0 0
11	Auszahlungen für Baumaßnahmen	0,00	0	0	0	0	0 0
12	Auszahlungen für den Erwerb von beweglichem Sachvermögen	0,00	0	-5.000	0	-5.000	-5.000 -5.000
13	Auszahlungen für den Erwerb von Finanzvermögen	0,00	0	0	0	0	0 0
14	Auszahlungen für Investitionsförderungsmaßnahmen	0,00	0	0	0	0	0 0
15	Auszahlungen für den Erwerb von immateriellen Vermögensgegenständen	0,00	0	0	0	0	0 0
16	Auszahlungen aus Investitionstätigkeit (Summe aus Nummern 10 bis 15)	0,00	0	-5.000	0	-5.000	-5.000 -5.000
17	Anteiliger veranschlagter Finanzierungsmittelüberschuss/-bedarf aus Investitionstätigkeit (Saldo aus Nummern 9 und 16)	0,00	0	-5.000	0	-5.000	-5.000 -5.000
18	Anteiliger veranschlagter Finanzierungsmittel-Saldo aus Nummern 3 und 17)	-24.352,95	-34.800	-38.400	0	-38.600	-38.900 -39.000

Haushaltsplan 2021 der Gemeinde Ostrach


**Teilergebnishaushalt einschließlich Finanzplanung
Produktgruppe 2520 Kommunale Museen - [THH 4]**

Nr.	Bezeichnung	Ergebnis 2019	Ansatz 2020	Ansatz 2021	Plan 2022	Plan 2023	Plan 2024
1	Steuern und ähnliche Abgaben	0,00	0	0	0	0	0
2	Zuweisungen und Zuwendungen, Umlagen	0,00	0	0	0	0	0
3	Aufgelöste Investitionszuwendungen und -beiträge	0,00	0	0	0	0	0
4	Sonstige Transfererträge	0,00	0	0	0	0	0
5	Entgelte für öffentliche Leistungen oder Einrichtungen	0,00	0	0	0	0	0
6	Sonstige privatrechtliche Leistungsentgelte	115,50	1.000	500	500	500	500
3461000	Sonstige privatrechtliche Leistungsentgelte	115,50	1.000	500	500	500	500
7	Kostenerstattungen und Kostenumlagen	0,00	0	0	0	0	0
8	Zinsen und ähnliche Erträge	0,00	0	0	0	0	0
9	Aktivierete Eigenleistungen und Bestandveränderungen	0,00	0	0	0	0	0
10	Sonstige ordentliche Erträge	0,00	0	0	0	0	0
11	Anteilige ordentliche Erträge (Summe aus Nummern 1 bis 10)	115,50	1.000	500	500	500	500
12	Personalaufwendungen	-936,23	-1.100	-1.100	-1.100	-1.100	-1.100
4012000	Dienstaufwendungen Arbeitnehmer	-511,29	-500	-500	-500	-500	-500
4019000	Dienstaufwendungen Sonstige Beschäftigte	-337,05	-500	-500	-500	-500	-500
4032000	Beiträge zur gesetzl. SozialversicheruArbeitnehmer	-87,89	-100	-100	-100	-100	-100
13	Versorgungsaufwendungen	0,00	0	0	0	0	0
14	Aufwendungen für Sach- und Dienstleistungen	-20.300,35	-30.700	-28.700	-28.900	-29.200	-29.200
4211000	Unterhaltung der Grundstücke und baulichen Anlagen	-13.023,09	-17.000	-17.000	-17.200	-17.300	-17.300
4221000	Unterhaltung des beweglichen Vermögens	-1.367,07	-3.500	-3.500	-3.500	-3.600	-3.600
4232000	Leasing	-2.185,53	-2.200	-2.200	-2.200	-2.200	-2.200
4241000	Bewirtschaftung der Grundst. u. baulichen Anlagen	-2.281,16	-4.000	-4.000	-4.000	-4.100	-4.100
4271000	Besondere Verwaltungs- und Betriebsaufwendungen	-1.443,50	-4.000	-2.000	-2.000	-2.000	-2.000
15	Abschreibungen	-24.623,27	-24.600	-24.600	-24.600	-24.600	-24.600
4711000	AfA auf imm.Vermögensgegenstände u.Sachvermögen	-24.623,27	-24.600	-24.600	-24.600	-24.600	-24.600
16	Zinsen und ähnliche Aufwendungen	0,00	0	0	0	0	0
17	Transferaufwendungen	0,00	0	0	0	0	0
18	Sonstige ordentliche Aufwendungen	-3.232,47	-4.000	-4.100	-4.100	-4.100	-4.200
4431000	Geschäftsaufwendungen	-421,05	-500	-1.100	-1.100	-1.100	-1.100
4441000	Steuern, Versicherungen, Schadensfälle, Sonderabg.	-2.811,42	-3.500	-3.000	-3.000	-3.000	-3.100
19	Anteilige ordentliche Aufwendungen (Summe aus Nummern 12 bis 18)	-49.092,32	-60.400	-58.500	-58.700	-59.000	-59.100
20	Anteiliges veranschlagtes ordentliches Ergebnis (Summe aus Nummern 11 und 19)	-48.976,82	-59.400	-58.000	-58.200	-58.500	-58.600
21	Erträge aus internen Leistungen	0,00	0	0	0	0	0
22	Aufwendungen für interne Leistungen	0,00	-5.200	-5.300	-5.400	-5.400	-5.400
4811000	Aufwendungen aus internen Leistungsbeziehungen	0,00	-5.200	-5.300	-5.400	-5.400	-5.400
23	kalkulatorische Kosten	0,00	0	0	0	0	0
24	Veranschlagtes kalkulatorisches Ergebnis (Saldo aus Nummern 21 bis 23)	0,00	-5.200	-5.300	-5.400	-5.400	-5.400
25	Veranschlagter Nettoressourcenbedarf/-überschuss (Summe Nr. 20 und 24)	-48.976,82	-64.600	-63.300	-63.600	-63.900	-64.000

Haushaltsplan 2021 der Gemeinde Ostrach


 Teilfinanzhaushalt Produktgruppe 2520 Kommunale Museen - [THH 4]							
Nr.	Bezeichnung	Ergebnis 2019	Ansatz 2020	Ansatz 2021	VE	Plan 2022	Plan 2023 Plan 2024
1	Summe der Einzahlungen aus laufender Verwaltungstätigkeit (ohne außerordentliche zahlungswirksame Erträge aus Vermögensveräußerung)	115,50	1.000	500	0	500	500 500
2	Summe der Auszahlungen aus laufender Verwaltungstätigkeit	-24.468,45	-35.800	-33.900	0	-34.100	-34.400 -34.500
3	Anteilliger Zahlungsmittelüberschuss/-bedarf des Ergebnishaushalts (Saldo aus Nummern 1 und 2)	-24.352,95	-34.800	-33.400	0	-33.600	-33.900 -34.000
4	Einzahlungen aus Investitionszuwendungen	0,00	0	0	0	0	0 0
5	Einzahlungen aus Investitionsbeiträgen und ähnlichen Entgelten für Investitionstätigkeit	0,00	0	0	0	0	0 0
6	Einzahlungen aus der Veräußerung von Sachvermögen	0,00	0	0	0	0	0 0
7	Einzahlungen aus der Veräußerung von Finanzvermögen	0,00	0	0	0	0	0 0
8	Einzahlungen für sonstige Investitionstätigkeit	0,00	0	0	0	0	0 0
9	Einzahlungen aus Investitionstätigkeit (Summe aus Nummern 4 bis 8)	0,00	0	0	0	0	0 0
10	Auszahlungen für den Erwerb von Grundstücken und Gebäuden	0,00	0	0	0	0	0 0
11	Auszahlungen für Baumaßnahmen	0,00	0	0	0	0	0 0
12	Auszahlungen für den Erwerb von beweglichem Sachvermögen	0,00	0	-5.000	0	-5.000	-5.000 -5.000
13	Auszahlungen für den Erwerb von Finanzvermögen	0,00	0	0	0	0	0 0
14	Auszahlungen für Investitionsförderungsmaßnahmen	0,00	0	0	0	0	0 0
15	Auszahlungen für den Erwerb von immateriellen Vermögensgegenständen	0,00	0	0	0	0	0 0
16	Auszahlungen aus Investitionstätigkeit (Summe aus Nummern 10 bis 15)	0,00	0	-5.000	0	-5.000	-5.000 -5.000
17	Anteilliger veranschlagter Finanzierungsmittelüberschuss/-bedarf aus Investitionstätigkeit (Saldo aus Nummern 9 und 16)	0,00	0	-5.000	0	-5.000	-5.000 -5.000
18	Anteilliger veranschlagter Finanzierungsmittel-Saldo aus Nummern 3 und 17)	-24.352,95	-34.800	-38.400	0	-38.600	-38.900 -39.000

Haushaltsplan 2021 der Gemeinde Ostrach



Einzeldarstellung der Investitionsmaßnahmen
Produktgruppe 2520 Kommunale Museen - [THH 4]
Investition I-2520-001 Anschaffungen Heimatmuseum

Nr.	Investitionsmaßnahmen Einzahlungs- und Auszahlungsarten	Gesamtang. z. Maßnahme -nachrichtl.-	Bisher finanziert	Ermächtigungs übertragungen aus Vorvorj.	Ergebnis 2019	Ansatz 2020	Ansatz 2021	VE
9	Auszahlungen für den Erwerb von beweglichem Sachvermögen	-30.000	0,00	0	0,00	0	-5.000	0
0720010	Zugang Betriebs- und Geschäftsausstattung	-30.000	0,00	0	0,00	0	-5.000	0
13	Summe der Auszahlungen aus Investitionstätigkeit (Summe aus Nummern 7 bis 12)	-30.000	0,00	0	0,00	0	-5.000	0
14	Saldo aus Investitionstätigkeit (Saldo aus Nummern 6 und 13)	-30.000	0,00	0	0,00	0	-5.000	0
16	Gesamtkosten der Maßnahme (Summe aus Nummern 13 und 15)	-30.000	0,00	0	0,00	0	-5.000	0


Haushaltsplan 2021 der Gemeinde Ostrach

 Teilergebnishaushalt einschließlich Finanzplanung Produktbereich 26 Theater, Konzerte, Musikschulen							
Nr.	Bezeichnung	Ergebnis 2019	Ansatz 2020	Ansatz 2021	Plan 2022	Plan 2023	Plan 2024
1	Steuern und ähnliche Abgaben	0,00	0	0	0	0	0
2	Zuweisungen und Zuwendungen, Umlagen	0,00	0	0	0	0	0
3	Aufgelöste Investitionszuwendungen und -beiträge	0,00	0	0	0	0	0
4	Sonstige Transfererträge	0,00	0	0	0	0	0
5	Entgelte für öffentliche Leistungen oder Einrichtungen	0,00	0	0	0	0	0
6	Sonstige privatrechtliche Leistungsentgelte	0,00	0	0	0	0	0
7	Kostenerstattungen und Kostenumlagen	0,00	0	0	0	0	0
8	Zinsen und ähnliche Erträge	0,00	0	0	0	0	0
9	Aktivierete Eigenleistungen und Bestandveränderungen	0,00	0	0	0	0	0
10	Sonstige ordentliche Erträge	0,00	0	0	0	0	0
11	Anteilige ordentliche Erträge (Summe aus Nummern 1 bis 10)	0,00	0	0	0	0	0
12	Personalaufwendungen	0,00	0	0	0	0	0
13	Versorgungsaufwendungen	0,00	0	0	0	0	0
14	Aufwendungen für Sach- und Dienstleistungen	0,00	0	0	0	0	0
15	Abschreibungen	0,00	0	0	0	0	0
16	Zinsen und ähnliche Aufwendungen	0,00	0	0	0	0	0
17	Transferaufwendungen	-7.338,27	-25.000	-13.000	-13.100	-13.200	-13.300
4318000	Zuschüsse an übrige Bereiche	-7.338,27	-25.000	-13.000	-13.100	-13.200	-13.300
18	Sonstige ordentliche Aufwendungen	0,00	0	0	0	0	0
19	Anteilige ordentliche Aufwendungen (Summe aus Nummern 12 bis 18)	-7.338,27	-25.000	-13.000	-13.100	-13.200	-13.300
20	Anteiliges veranschlagtes ordentliches Ergebnis (Summe aus Nummern 11 und 19)	-7.338,27	-25.000	-13.000	-13.100	-13.200	-13.300
21	Erträge aus internen Leistungen	0,00	0	0	0	0	0
22	Aufwendungen für interne Leistungen	0,00	0	0	0	0	0
23	kalkulatorische Kosten	0,00	0	0	0	0	0
24	Veranschlagtes kalkulatorisches Ergebnis (Saldo aus Nummern 21 bis 23)	0,00	0	0	0	0	0
25	Veranschlagter Nettoressourcenbedarf/-überschuss (Summe Nr. 20 und 24)	-7.338,27	-25.000	-13.000	-13.100	-13.200	-13.300

Haushaltsplan 2021 der Gemeinde Ostrach

 Teilfinanzhaushalt Produktbereich 26 Theater, Konzerte, Musikschulen							
Nr.	Bezeichnung	Ergebnis 2019	Ansatz 2020	Ansatz 2021	VE	Plan 2022	Plan 2023 Plan 2024
1	Summe der Einzahlungen aus laufender Verwaltungstätigkeit (ohne außerordentliche zahlungswirksame Erträge aus Vermögensveräußerung)	0,00	0	0	0	0	0 0
2	Summe der Auszahlungen aus laufender Verwaltungstätigkeit	-7.338,27	-25.000	-13.000	0	-13.100	-13.200 -13.300
3	Anteilliger Zahlungsmittelüberschuss/-bedarf des Ergebnishaushalts (Saldo aus Nummern 1 und 2)	-7.338,27	-25.000	-13.000	0	-13.100	-13.200 -13.300
4	Einzahlungen aus Investitionszuwendungen	0,00	0	0	0	0	0 0
5	Einzahlungen aus Investitionsbeiträgen und ähnlichen Entgelten für Investitionstätigkeit	0,00	0	0	0	0	0 0
6	Einzahlungen aus der Veräußerung von Sachvermögen	0,00	0	0	0	0	0 0
7	Einzahlungen aus der Veräußerung von Finanzvermögen	0,00	0	0	0	0	0 0
8	Einzahlungen für sonstige Investitionstätigkeit	0,00	0	0	0	0	0 0
9	Einzahlungen aus Investitionstätigkeit (Summe aus Nummern 4 bis 8)	0,00	0	0	0	0	0 0
10	Auszahlungen für den Erwerb von Grundstücken und Gebäuden	0,00	0	0	0	0	0 0
11	Auszahlungen für Baumaßnahmen	0,00	0	0	0	0	0 0
12	Auszahlungen für den Erwerb von beweglichem Sachvermögen	0,00	0	0	0	0	0 0
13	Auszahlungen für den Erwerb von Finanzvermögen	0,00	0	0	0	0	0 0
14	Auszahlungen für Investitionsförderungsmaßnahmen	0,00	0	0	0	0	0 0
15	Auszahlungen für den Erwerb von immateriellen Vermögensgegenständen	0,00	0	0	0	0	0 0
16	Auszahlungen aus Investitionstätigkeit (Summe aus Nummern 10 bis 15)	0,00	0	0	0	0	0 0
17	Anteilliger veranschlagter Finanzierungsmittelüberschuss/-bedarf aus Investitionstätigkeit (Saldo aus Numern 9 und 16)	0,00	0	0	0	0	0 0
18	Anteilliger veranschlagter Finanzierungsmittel-Saldo aus Nummern 3 und 17)	-7.338,27	-25.000	-13.000	0	-13.100	-13.200 -13.300

Haushaltsplan 2021 der Gemeinde Ostrach


 Produktbeschreibung Produktgruppe 2620 Musikpflege - [THH 4]		
Produktbereich	26	Theater, Konzerte, Musikschulen
Produktgruppe	2620	Musikpflege - [THH 4]
Kurzbeschreibung	Einzelne Konzerte, ggf. unterteilt in Probe (einschl. Generalprobe) und Aufführung (ab Konzert); Bereitstellung, Unterhaltung und Betrieb von Konzerthäusern u. a. Spielstätten einschl. sämtlicher Betriebseinrichtungen und -anlagen; Bereitstellung sonstiger für Konzerte geeigneter Räumlichkeiten und Plätze	
Allgemeine Ziele	Vermittlung eines möglichst qualitätsvollen Angebots im Sinne des Kulturauftrags Auseinandersetzung mit geistigen, künstlerischen und kulturellen Strömungen der Zeit	

Haushaltsplan 2021 der Gemeinde Ostrach


Teilergebnishaushalt einschließlich Finanzplanung
Produktgruppe 2620 Musikpflege - [THH 4]

Nr.	Bezeichnung	Ergebnis 2019	Ansatz 2020	Ansatz 2021	Plan 2022	Plan 2023	Plan 2024
1	Steuern und ähnliche Abgaben	0,00	0	0	0	0	0
2	Zuweisungen und Zuwendungen, Umlagen	0,00	0	0	0	0	0
3	Aufgelöste Investitionszuwendungen und -beiträge	0,00	0	0	0	0	0
4	Sonstige Transfererträge	0,00	0	0	0	0	0
5	Entgelte für öffentliche Leistungen oder Einrichtungen	0,00	0	0	0	0	0
6	Sonstige privatrechtliche Leistungsentgelte	0,00	0	0	0	0	0
7	Kostenerstattungen und Kostenumlagen	0,00	0	0	0	0	0
8	Zinsen und ähnliche Erträge	0,00	0	0	0	0	0
9	Aktivierete Eigenleistungen und Bestandveränderungen	0,00	0	0	0	0	0
10	Sonstige ordentliche Erträge	0,00	0	0	0	0	0
11	Anteilige ordentliche Erträge (Summe aus Nummern 1 bis 10)	0,00	0	0	0	0	0
12	Personalaufwendungen	0,00	0	0	0	0	0
13	Versorgungsaufwendungen	0,00	0	0	0	0	0
14	Aufwendungen für Sach- und Dienstleistungen	0,00	0	0	0	0	0
15	Abschreibungen	0,00	0	0	0	0	0
16	Zinsen und ähnliche Aufwendungen	0,00	0	0	0	0	0
17	Transferaufwendungen	-7.338,27	-25.000	-13.000	-13.100	-13.200	-13.300
4318000	Zuschüsse an übrige Bereiche	-7.338,27	-25.000	-13.000	-13.100	-13.200	-13.300
18	Sonstige ordentliche Aufwendungen	0,00	0	0	0	0	0
19	Anteilige ordentliche Aufwendungen (Summe aus Nummern 12 bis 18)	-7.338,27	-25.000	-13.000	-13.100	-13.200	-13.300
20	Anteiliges veranschlagtes ordentliches Ergebnis (Summe aus Nummern 11 und 19)	-7.338,27	-25.000	-13.000	-13.100	-13.200	-13.300
21	Erträge aus internen Leistungen	0,00	0	0	0	0	0
22	Aufwendungen für interne Leistungen	0,00	0	0	0	0	0
23	kalkulatorische Kosten	0,00	0	0	0	0	0
24	Veranschlagtes kalkulatorisches Ergebnis (Saldo aus Nummern 21 bis 23)	0,00	0	0	0	0	0
25	Veranschlagter Nettoressourcenbedarf/-überschuss (Summe Nr. 20 und 24)	-7.338,27	-25.000	-13.000	-13.100	-13.200	-13.300

Haushaltsplan 2021 der Gemeinde Ostrach


OSTRACH  Teilfinanzhaushalt Produktgruppe 2620 Musikpflege - [THH 4]							
Nr.	Bezeichnung	Ergebnis 2019	Ansatz 2020	Ansatz 2021	VE	Plan 2022	Plan 2023 Plan 2024
1	Summe der Einzahlungen aus laufender Verwaltungstätigkeit (ohne außerordentliche zahlungswirksame Erträge aus Vermögensveräußerung)	0,00	0	0	0	0	0 0
2	Summe der Auszahlungen aus laufender Verwaltungstätigkeit	-7.338,27	-25.000	-13.000	0	-13.100	-13.200 -13.300
3	Anteilliger Zahlungsmittelüberschuss/-bedarf des Ergebnishaushalts (Saldo aus Nummern 1 und 2)	-7.338,27	-25.000	-13.000	0	-13.100	-13.200 -13.300
4	Einzahlungen aus Investitionszuwendungen	0,00	0	0	0	0	0 0
5	Einzahlungen aus Investitionsbeiträgen und ähnlichen Entgelten für Investitionstätigkeit	0,00	0	0	0	0	0 0
6	Einzahlungen aus der Veräußerung von Sachvermögen	0,00	0	0	0	0	0 0
7	Einzahlungen aus der Veräußerung von Finanzvermögen	0,00	0	0	0	0	0 0
8	Einzahlungen für sonstige Investitionstätigkeit	0,00	0	0	0	0	0 0
9	Einzahlungen aus Investitionstätigkeit (Summe aus Nummern 4 bis 8)	0,00	0	0	0	0	0 0
10	Auszahlungen für den Erwerb von Grundstücken und Gebäuden	0,00	0	0	0	0	0 0
11	Auszahlungen für Baumaßnahmen	0,00	0	0	0	0	0 0
12	Auszahlungen für den Erwerb von beweglichem Sachvermögen	0,00	0	0	0	0	0 0
13	Auszahlungen für den Erwerb von Finanzvermögen	0,00	0	0	0	0	0 0
14	Auszahlungen für Investitionsförderungsmaßnahmen	0,00	0	0	0	0	0 0
15	Auszahlungen für den Erwerb von immateriellen Vermögensgegenständen	0,00	0	0	0	0	0 0
16	Auszahlungen aus Investitionstätigkeit (Summe aus Nummern 10 bis 15)	0,00	0	0	0	0	0 0
17	Anteilliger veranschlagter Finanzierungsmittelüberschuss/-bedarf aus Investitionstätigkeit (Saldo aus Numern 9 und 16)	0,00	0	0	0	0	0 0
18	Anteilliger veranschlagter Finanzierungsmittel-Saldo aus Nummern 3 und 17)	-7.338,27	-25.000	-13.000	0	-13.100	-13.200 -13.300

Haushaltsplan 2021 der Gemeinde Ostrach



Teilergebnishaushalt einschließlich Finanzplanung
Produktbereich 28 Sonstige Kulturpflege

Nr.	Bezeichnung	Ergebnis 2019	Ansatz 2020	Ansatz 2021	Plan 2022	Plan 2023	Plan 2024
1	Steuern und ähnliche Abgaben	0,00	0	0	0	0	0
2	Zuweisungen und Zuwendungen, Umlagen	0,00	0	0	0	0	0
3	Aufgelöste Investitionszuwendungen und -beiträge	0,00	0	0	0	0	0
4	Sonstige Transfererträge	0,00	0	0	0	0	0
5	Entgelte für öffentliche Leistungen oder Einrichtungen	0,00	0	0	0	0	0
6	Sonstige privatrechtliche Leistungsentgelte	3.597,78	1.000	3.600	3.600	3.700	3.700
3461000	Sonstige privatrechtliche Leistungsentgelte	3.597,78	1.000	3.600	3.600	3.700	3.700
7	Kostenerstattungen und Kostenumlagen	0,00	0	0	0	0	0
8	Zinsen und ähnliche Erträge	0,00	0	0	0	0	0
9	Aktivierete Eigenleistungen und Bestandveränderungen	0,00	0	0	0	0	0
10	Sonstige ordentliche Erträge	0,00	0	0	0	0	0
11	Anteilige ordentliche Erträge (Summe aus Nummern 1 bis 10)	3.597,78	1.000	3.600	3.600	3.700	3.700
12	Personalaufwendungen	0,00	0	0	0	0	0
13	Versorgungsaufwendungen	0,00	0	0	0	0	0
14	Aufwendungen für Sach- und Dienstleistungen	-19.397,26	-20.500	-20.500	-20.700	-20.800	-20.900
4211000	Unterhaltung der Grundstücke und baulichen Anlagen	-6.912,64	-7.000	-7.000	-7.100	-7.100	-7.100
4271000	Besondere Verwaltungs- und Betriebsaufwendungen	-12.484,62	-13.500	-13.500	-13.600	-13.700	-13.800
15	Abschreibungen	-647,65	-1.300	-600	-600	-600	-600
4711000	AfA auf imm.Vermögensgegenstände u.Sachvermögen	-647,65	-1.300	-600	-600	-600	-600
16	Zinsen und ähnliche Aufwendungen	0,00	0	0	0	0	0
17	Transferaufwendungen	-17.305,70	-19.000	-19.000	-19.200	-19.300	-19.400
4318000	Zuschüsse an übrige Bereiche	-17.305,70	-19.000	-19.000	-19.200	-19.300	-19.400
18	Sonstige ordentliche Aufwendungen	-539,40	-1.500	-1.000	-1.000	-1.000	-1.000
4429000	Sonst. Aufw. f. d. Inanspr. von Rechten u.Diensten	-520,00	-1.000	-500	-500	-500	-500
4441000	Steuern, Versicherungen, Schadensfälle, Sonderabg.	-19,40	-500	-500	-500	-500	-500
19	Anteilige ordentliche Aufwendungen (Summe aus Nummern 12 bis 18)	-37.890,01	-42.300	-41.100	-41.500	-41.700	-41.900
20	Anteiliges veranschlagtes ordentliches Ergebnis (Summe aus Nummern 11 und 19)	-34.292,23	-41.300	-37.500	-37.900	-38.000	-38.200
21	Erträge aus internen Leistungen	0,00	0	0	0	0	0
22	Aufwendungen für interne Leistungen	0,00	-27.900	-28.000	-28.300	-28.400	-28.600
4811000	Aufwendungen aus internen Leistungsbeziehungen	0,00	-27.900	-28.000	-28.300	-28.400	-28.600
23	kalkulatorische Kosten	0,00	0	0	0	0	0
24	Veranschlagtes kalkulatorisches Ergebnis (Saldo aus Nummern 21 bis 23)	0,00	-27.900	-28.000	-28.300	-28.400	-28.600
25	Veranschlagter Nettoressourcenbedarf/-überschuss (Summe Nr. 20 und 24)	-34.292,23	-69.200	-65.500	-66.200	-66.400	-66.800

Haushaltsplan 2021 der Gemeinde Ostrach

 Teilfinanzhaushalt Produktbereich 28 Sonstige Kulturpflege							
Nr.	Bezeichnung	Ergebnis 2019	Ansatz 2020	Ansatz 2021	VE	Plan 2022	Plan 2023 Plan 2024
1	Summe der Einzahlungen aus laufender Verwaltungstätigkeit (ohne außerordentliche zahlungswirksame Erträge aus Vermögensveräußerung)	3.652,78	1.000	3.600	0	3.600	3.700 3.700
2	Summe der Auszahlungen aus laufender Verwaltungstätigkeit	-37.242,36	-41.000	-40.500	0	-40.900	-41.100 -41.300
3	Anteilliger Zahlungsmittelüberschuss/-bedarf des Ergebnishaushalts (Saldo aus Nummern 1 und 2)	-33.589,58	-40.000	-36.900	0	-37.300	-37.400 -37.600
4	Einzahlungen aus Investitionszuwendungen	0,00	0	0	0	0	0 0
5	Einzahlungen aus Investitionsbeiträgen und ähnlichen Entgelten für Investitionstätigkeit	0,00	0	0	0	0	0 0
6	Einzahlungen aus der Veräußerung von Sachvermögen	0,00	0	0	0	0	0 0
7	Einzahlungen aus der Veräußerung von Finanzvermögen	0,00	0	0	0	0	0 0
8	Einzahlungen für sonstige Investitionstätigkeit	0,00	0	0	0	0	0 0
9	Einzahlungen aus Investitionstätigkeit (Summe aus Nummern 4 bis 8)	0,00	0	0	0	0	0 0
10	Auszahlungen für den Erwerb von Grundstücken und Gebäuden	0,00	0	0	0	0	0 0
11	Auszahlungen für Baumaßnahmen	0,00	0	0	0	0	0 0
12	Auszahlungen für den Erwerb von beweglichem Sachvermögen	0,00	0	0	0	0	0 0
13	Auszahlungen für den Erwerb von Finanzvermögen	0,00	0	0	0	0	0 0
14	Auszahlungen für Investitionsförderungsmaßnahmen	0,00	0	0	0	0	0 0
15	Auszahlungen für den Erwerb von immateriellen Vermögensgegenständen	0,00	0	0	0	0	0 0
16	Auszahlungen aus Investitionstätigkeit (Summe aus Nummern 10 bis 15)	0,00	0	0	0	0	0 0
17	Anteilliger veranschlagter Finanzierungsmittelüberschuss/-bedarf aus Investitionstätigkeit (Saldo aus Nummern 9 und 16)	0,00	0	0	0	0	0 0
18	Anteilliger veranschlagter Finanzierungsmittel-Saldo aus Nummern 3 und 17)	-33.589,58	-40.000	-36.900	0	-37.300	-37.400 -37.600

Haushaltsplan 2021 der Gemeinde Ostrach

	Produktbeschreibung Produktgruppe 2810 Sonstige Kulturpflege - [THH 4]	
Produktbereich Produktgruppe	28 2810	Sonstige Kulturpflege Sonstige Kulturpflege - [THH 4]
Kurzbeschreibung	Kulturpflege in den Bereichen Literatur, Bildende Kunst, Darstellende Kunst, Film / Medien, Weiterbildung, Geschichte, Interkulturelles / Völkerverständigung, Wissenschaft, Interdisziplinäres; Kulturveranstaltungen in städtepartnerschaftlichen oder internationalen Beziehungen	


Haushaltsplan 2021 der Gemeinde Ostrach



Teilergebnishaushalt einschließlich Finanzplanung
Produktgruppe 2810 Sonstige Kulturpflege - [THH 4]

Nr.	Bezeichnung	Ergebnis 2019	Ansatz 2020	Ansatz 2021	Plan 2022	Plan 2023	Plan 2024
1	Steuern und ähnliche Abgaben	0,00	0	0	0	0	0
2	Zuweisungen und Zuwendungen, Umlagen	0,00	0	0	0	0	0
3	Aufgelöste Investitionszuwendungen und -beiträge	0,00	0	0	0	0	0
4	Sonstige Transfererträge	0,00	0	0	0	0	0
5	Entgelte für öffentliche Leistungen oder Einrichtungen	0,00	0	0	0	0	0
6	Sonstige privatrechtliche Leistungsentgelte	3.597,78	1.000	3.600	3.600	3.700	3.700
3461000	Sonstige privatrechtliche Leistungsentgelte	3.597,78	1.000	3.600	3.600	3.700	3.700
7	Kostenerstattungen und Kostenumlagen	0,00	0	0	0	0	0
8	Zinsen und ähnliche Erträge	0,00	0	0	0	0	0
9	Aktivierete Eigenleistungen und Bestandveränderungen	0,00	0	0	0	0	0
10	Sonstige ordentliche Erträge	0,00	0	0	0	0	0
11	Anteilige ordentliche Erträge (Summe aus Nummern 1 bis 10)	3.597,78	1.000	3.600	3.600	3.700	3.700
12	Personalaufwendungen	0,00	0	0	0	0	0
13	Versorgungsaufwendungen	0,00	0	0	0	0	0
14	Aufwendungen für Sach- und Dienstleistungen	-19.397,26	-20.500	-20.500	-20.700	-20.800	-20.900
4211000	Unterhaltung der Grundstücke und baulichen Anlagen	-6.912,64	-7.000	-7.000	-7.100	-7.100	-7.100
4271000	Besondere Verwaltungs- und Betriebsaufwendungen	-12.484,62	-13.500	-13.500	-13.600	-13.700	-13.800
15	Abschreibungen	-647,65	-1.300	-600	-600	-600	-600
4711000	AfA auf imm.Vermögensgegenstände u.Sachvermögen	-647,65	-1.300	-600	-600	-600	-600
16	Zinsen und ähnliche Aufwendungen	0,00	0	0	0	0	0
17	Transferaufwendungen	-17.305,70	-19.000	-19.000	-19.200	-19.300	-19.400
4318000	Zuschüsse an übrige Bereiche	-17.305,70	-19.000	-19.000	-19.200	-19.300	-19.400
18	Sonstige ordentliche Aufwendungen	-539,40	-1.500	-1.000	-1.000	-1.000	-1.000
4429000	Sonst. Aufw. f. d. Inanspr. von Rechten u.Diensten	-520,00	-1.000	-500	-500	-500	-500
4441000	Steuern, Versicherungen, Schadensfälle, Sonderabg.	-19,40	-500	-500	-500	-500	-500
19	Anteilige ordentliche Aufwendungen (Summe aus Nummern 12 bis 18)	-37.890,01	-42.300	-41.100	-41.500	-41.700	-41.900
20	Anteiliges veranschlagtes ordentliches Ergebnis (Summe aus Nummern 11 und 19)	-34.292,23	-41.300	-37.500	-37.900	-38.000	-38.200
21	Erträge aus internen Leistungen	0,00	0	0	0	0	0
22	Aufwendungen für interne Leistungen	0,00	-27.900	-28.000	-28.300	-28.400	-28.600
4811000	Aufwendungen aus internen Leistungsbeziehungen	0,00	-27.900	-28.000	-28.300	-28.400	-28.600
23	kalkulatorische Kosten	0,00	0	0	0	0	0
24	Veranschlagtes kalkulatorisches Ergebnis (Saldo aus Nummern 21 bis 23)	0,00	-27.900	-28.000	-28.300	-28.400	-28.600
25	Veranschlagter Nettoressourcenbedarf/-überschuss (Summe Nr. 20 und 24)	-34.292,23	-69.200	-65.500	-66.200	-66.400	-66.800

Haushaltsplan 2021 der Gemeinde Ostrach


 Teilfinanzhaushalt Produktgruppe 2810 Sonstige Kulturpflege - [THH 4]							
Nr.	Bezeichnung	Ergebnis 2019	Ansatz 2020	Ansatz 2021	VE	Plan 2022	Plan 2023 Plan 2024
1	Summe der Einzahlungen aus laufender Verwaltungstätigkeit (ohne außerordentliche zahlungswirksame Erträge aus Vermögensveräußerung)	3.652,78	1.000	3.600	0	3.600	3.700 3.700
2	Summe der Auszahlungen aus laufender Verwaltungstätigkeit	-37.242,36	-41.000	-40.500	0	-40.900	-41.100 -41.300
3	Anteiliger Zahlungsmittelüberschuss/-bedarf des Ergebnishaushalts (Saldo aus Nummern 1 und 2)	-33.589,58	-40.000	-36.900	0	-37.300	-37.400 -37.600
4	Einzahlungen aus Investitionszuwendungen	0,00	0	0	0	0	0 0
5	Einzahlungen aus Investitionsbeiträgen und ähnlichen Entgelten für Investitionstätigkeit	0,00	0	0	0	0	0 0
6	Einzahlungen aus der Veräußerung von Sachvermögen	0,00	0	0	0	0	0 0
7	Einzahlungen aus der Veräußerung von Finanzvermögen	0,00	0	0	0	0	0 0
8	Einzahlungen für sonstige Investitionstätigkeit	0,00	0	0	0	0	0 0
9	Einzahlungen aus Investitionstätigkeit (Summe aus Nummern 4 bis 8)	0,00	0	0	0	0	0 0
10	Auszahlungen für den Erwerb von Grundstücken und Gebäuden	0,00	0	0	0	0	0 0
11	Auszahlungen für Baumaßnahmen	0,00	0	0	0	0	0 0
12	Auszahlungen für den Erwerb von beweglichem Sachvermögen	0,00	0	0	0	0	0 0
13	Auszahlungen für den Erwerb von Finanzvermögen	0,00	0	0	0	0	0 0
14	Auszahlungen für Investitionsförderungsmaßnahmen	0,00	0	0	0	0	0 0
15	Auszahlungen für den Erwerb von immateriellen Vermögensgegenständen	0,00	0	0	0	0	0 0
16	Auszahlungen aus Investitionstätigkeit (Summe aus Nummern 10 bis 15)	0,00	0	0	0	0	0 0
17	Anteiliger veranschlagter Finanzierungsmittelüberschuss/-bedarf aus Investitionstätigkeit (Saldo aus Nummern 9 und 16)	0,00	0	0	0	0	0 0
18	Anteiliger veranschlagter Finanzierungsmittel-Saldo aus Nummern 3 und 17)	-33.589,58	-40.000	-36.900	0	-37.300	-37.400 -37.600

Haushaltsplan 2021 der Gemeinde Ostrach


Einzeldarstellung der Investitionsmaßnahmen
Produktgruppe 2810 Sonstige Kulturpflege - [THH 4]
Investition I-2810-001 Sanierung sakrale Kleinbauwerke

Nr.	Investitionsmaßnahmen Einzahlungs- und Auszahlungsarten	Gesamtang. z. Maßnahme -nachrichtl.-	Bisher finanziert	Ermächtigungs übertragungen aus Vorvorj.	Ergebnis 2019	Ansatz 2020	Ansatz 2021	VE
8	Auszahlungen für Baumaßnahmen	-10.000	0,00	0	0,00	0	0	0
0550010	Zugang Baudenkmäler	-10.000	0,00	0	0,00	0	0	0
13	Summe der Auszahlungen aus Investitionstätigkeit (Summe aus Nummern 7 bis 12)	-10.000	0,00	0	0,00	0	0	0
14	Saldo aus Investitionstätigkeit (Saldo aus Nummern 6 und 13)	-10.000	0,00	0	0,00	0	0	0
16	Gesamtkosten der Maßnahme (Summe aus Nummern 13 und 15)	-10.000	0,00	0	0,00	0	0	0

Haushaltsplan 2021 der Gemeinde Ostrach


	Produktbeschreibung Produktgruppe 2910 Förderung von Kirchengemeinden u. sonst. Religionsgemeinschaften - [THH 4]	
Produktbereich Produktgruppe	29 2910	Förderung von Kirchengemeinden u. sonst. Religionsgemeinschaften Förderung von Kirchengemeinden u. sonst. Religionsgemeinschaften - [THH 4]
Kurzbeschreibung	Allgemeine Förderung von Religionsgemeinschaften, Erfüllung von Verpflichtungen, z. B. zur Unterhaltung kirchlicher Bauten; Förderung von Einzelmaßnahmen für religiöse Zwecke Die Produkte können nach dem örtlichen Bedarf gebildet werden	

Haushaltsplan 2021 der Gemeinde Ostrach


Teilergebnishaushalt einschließlich Finanzplanung
Produktgruppe 2910 Förderung von Kirchengemeinden u. sonst. Religionsgemeinschaften
- [THH 4]

Nr.	Bezeichnung	Ergebnis 2019	Ansatz 2020	Ansatz 2021	Plan 2022	Plan 2023	Plan 2024
1	Steuern und ähnliche Abgaben	0,00	0	0	0	0	0
2	Zuweisungen und Zuwendungen, Umlagen	0,00	0	0	0	0	0
3	Aufgelöste Investitionszuwendungen und -beiträge	0,00	0	0	0	0	0
4	Sonstige Transfererträge	0,00	0	0	0	0	0
5	Entgelte für öffentliche Leistungen oder Einrichtungen	0,00	0	0	0	0	0
6	Sonstige privatrechtliche Leistungsentgelte	0,00	0	0	0	0	0
7	Kostenerstattungen und Kostenumlagen	0,00	0	0	0	0	0
8	Zinsen und ähnliche Erträge	0,00	0	0	0	0	0
9	Aktivierete Eigenleistungen und Bestandveränderungen	0,00	0	0	0	0	0
10	Sonstige ordentliche Erträge	0,00	0	0	0	0	0
11	Anteilige ordentliche Erträge (Summe aus Nummern 1 bis 10)	0,00	0	0	0	0	0
12	Personalaufwendungen	0,00	0	0	0	0	0
13	Versorgungsaufwendungen	0,00	0	0	0	0	0
14	Aufwendungen für Sach- und Dienstleistungen	-5.663,75	-4.000	-4.300	-4.300	-4.300	-4.400
4211000	Unterhaltung der Grundstücke und baulichen Anlagen	-574,08	-1.000	-1.000	-1.000	-1.000	-1.000
4212000	Unterhaltung des sonstigen unbeweglichen Vermögens	-4.814,92	-3.000	-3.000	-3.000	-3.000	-3.100
4241000	Bewirtschaftung der Grundst. u. baulichen Anlagen	-274,75	0	-300	-300	-300	-300
15	Abschreibungen	-1.711,65	-1.900	-2.300	-2.300	-800	-800
4711000	AfA auf imm.Vermögensgegenstände u.Sachvermögen	-1.502,82	0	-1.500	-1.500	0	0
4721000	Abschreibungen auf Finanzvermögen	-208,83	-1.900	-800	-800	-800	-800
16	Zinsen und ähnliche Aufwendungen	0,00	0	0	0	0	0
17	Transferaufwendungen	-1.000,00	-1.500	-1.500	-1.500	-1.500	-1.500
4318000	Zuschüsse an übrige Bereiche	-1.000,00	-1.500	-1.500	-1.500	-1.500	-1.500
18	Sonstige ordentliche Aufwendungen	-352,12	0	-400	-400	-400	-400
4441000	Steuern, Versicherungen, Schadensfälle, Sonderabg.	-352,12	0	-400	-400	-400	-400
19	Anteilige ordentliche Aufwendungen (Summe aus Nummern 12 bis 18)	-8.727,52	-7.400	-8.500	-8.500	-7.000	-7.100
20	Anteiliges veranschlagtes ordentliches Ergebnis (Summe aus Nummern 11 und 19)	-8.727,52	-7.400	-8.500	-8.500	-7.000	-7.100
21	Erträge aus internen Leistungen	0,00	0	0	0	0	0
22	Aufwendungen für interne Leistungen	0,00	0	0	0	0	0
23	kalkulatorische Kosten	0,00	0	0	0	0	0
24	Veranschlagtes kalkulatorisches Ergebnis (Saldo aus Nummern 21 bis 23)	0,00	0	0	0	0	0
25	Veranschlagter Nettoressourcenbedarf/-überschuss (Summe Nr. 20 und 24)	-8.727,52	-7.400	-8.500	-8.500	-7.000	-7.100

Haushaltsplan 2021 der Gemeinde Ostrach

 Teilfinanzhaushalt Produktgruppe 2910 Förderung von Kirchengemeinden u. sonst. Religionsgemeinschaften - [THH 4]							
Nr.	Bezeichnung	Ergebnis 2019	Ansatz 2020	Ansatz 2021	VE	Plan 2022	Plan 2023 Plan 2024
1	Summe der Einzahlungen aus laufender Verwaltungstätigkeit (ohne außerordentliche zahlungswirksame Erträge aus Vermögensveräußerung)	0,00	0	0	0	0	0 0
2	Summe der Auszahlungen aus laufender Verwaltungstätigkeit	-7.015,87	-5.500	-6.200	0	-6.200	-6.200 -6.300
3	Anteiliger Zahlungsmittelüberschuss/-bedarf des Ergebnishaushalts (Saldo aus Nummern 1 und 2)	-7.015,87	-5.500	-6.200	0	-6.200	-6.200 -6.300
4	Einzahlungen aus Investitionszuwendungen	0,00	0	0	0	0	0 0
5	Einzahlungen aus Investitionsbeiträgen und ähnlichen Entgelten für Investitionstätigkeit	0,00	0	0	0	0	0 0
6	Einzahlungen aus der Veräußerung von Sachvermögen	0,00	0	0	0	0	0 0
7	Einzahlungen aus der Veräußerung von Finanzvermögen	0,00	0	0	0	0	0 0
8	Einzahlungen für sonstige Investitionstätigkeit	0,00	0	0	0	0	0 0
9	Einzahlungen aus Investitionstätigkeit (Summe aus Nummern 4 bis 8)	0,00	0	0	0	0	0 0
10	Auszahlungen für den Erwerb von Grundstücken und Gebäuden	0,00	0	0	0	0	0 0
11	Auszahlungen für Baumaßnahmen	0,00	0	0	0	0	0 0
12	Auszahlungen für den Erwerb von beweglichem Sachvermögen	0,00	0	0	0	0	0 0
13	Auszahlungen für den Erwerb von Finanzvermögen	0,00	0	0	0	0	0 0
14	Auszahlungen für Investitionsförderungsmaßnahmen	-17.900,00	-50.000	-30.000	0	-170.000	0 0
15	Auszahlungen für den Erwerb von immateriellen Vermögensgegenständen	0,00	0	0	0	0	0 0
16	Auszahlungen aus Investitionstätigkeit (Summe aus Nummern 10 bis 15)	-17.900,00	-50.000	-30.000	0	-170.000	0 0
17	Anteiliger veranschlagter Finanzierungsmittelüberschuss/-bedarf aus Investitionstätigkeit (Saldo aus Nummern 9 und 16)	-17.900,00	-50.000	-30.000	0	-170.000	0 0
18	Anteiliger veranschlagter Finanzierungsmittel-Saldo aus Nummern 3 und 17)	-24.915,87	-55.500	-36.200	0	-176.200	-6.200 -6.300

Haushaltsplan 2021 der Gemeinde Ostrach


Einzeldarstellung der Investitionsmaßnahmen
Produktgruppe 2910 Förderung von Kirchengemeinden u. sonst. Religionsgemeinschaften
- [THH 4]
Investition I-2910-001 Zuschuss Turmsanierung/ neue Glocken St. Luzia

Nr.	Investitionsmaßnahmen Einzahlungs- und Auszahlungsarten	Gesamtang. z. Maßnahme -nachrichtl.-	Bisher finanziert	Ermächtigungs übertragungen aus Vorvorj.	Ergebnis 2019	Ansatz 2020	Ansatz 2021	VE
11	Auszahlungen für Investitionsförderungsmaßnahmen	0	-17.900,00	0	-17.900,00	0	0	0
1803810	Zugang Sonderp. für geleistete Zuwendungen üB	0	-17.900,00	0	-17.900,00	0	0	0
13	Summe der Auszahlungen aus Investitionstätigkeit (Summe aus Nummern 7 bis 12)	0	-17.900,00	0	-17.900,00	0	0	0
14	Saldo aus Investitionstätigkeit (Saldo aus Nummern 6 und 13)	0	-17.900,00	0	-17.900,00	0	0	0
16	Gesamtkosten der Maßnahme (Summe aus Nummern 13 und 15)	0	-17.900,00	0	-17.900,00	0	0	0


Investition I-2910-002 Sanierung Kapelle Kalkreute

Nr.	Investitionsmaßnahmen Einzahlungs- und Auszahlungsarten	Gesamtang. z. Maßnahme -nachrichtl.-	Bisher finanziert	Ermächtigungs übertragungen aus Vorvorj.	Ergebnis 2019	Ansatz 2020	Ansatz 2021	VE
11	Auszahlungen für Investitionsförderungsmaßnahmen	-270.000	0,00	0	0,00	-50.000	-30.000	0
1803810	Zugang Sonderp. für geleistete Zuwendungen üB	-270.000	0,00	0	0,00	-50.000	-30.000	0
13	Summe der Auszahlungen aus Investitionstätigkeit (Summe aus Nummern 7 bis 12)	-270.000	0,00	0	0,00	-50.000	-30.000	0
14	Saldo aus Investitionstätigkeit (Saldo aus Nummern 6 und 13)	-270.000	0,00	0	0,00	-50.000	-30.000	0
16	Gesamtkosten der Maßnahme (Summe aus Nummern 13 und 15)	-270.000	0,00	0	0,00	-50.000	-30.000	0


Haushaltsplan 2021 der Gemeinde Ostrach

OSTRACH WIRTSCHAFTSLEBENSSEN		Teilergebnishaushalt einschließlich Finanzplanung Produktbereich 31 Soziale Hilfen					
Nr.	Bezeichnung	Ergebnis 2019	Ansatz 2020	Ansatz 2021	Plan 2022	Plan 2023	Plan 2024
1	Steuern und ähnliche Abgaben	0,00	0	0	0	0	0
2	Zuweisungen und Zuwendungen, Umlagen	16.327,09	13.000	33.000	33.300	33.500	33.700
3141000	Zuweisungen für laufende Zwecke vom Land	16.327,09	13.000	33.000	33.300	33.500	33.700
3	Aufgelöste Investitionszuwendungen und -beiträge	0,00	0	0	0	0	0
4	Sonstige Transfererträge	0,00	0	0	0	0	0
5	Entgelte für öffentliche Leistungen oder Einrichtungen	0,00	0	0	0	0	0
6	Sonstige privatrechtliche Leistungsentgelte	0,00	0	0	0	0	0
7	Kostenerstattungen und Kostenumlagen	21.423,83	10.000	0	0	0	0
3482000	Erstattungen von Gemeinden und Gemeindeverbänden	21.423,83	10.000	0	0	0	0
8	Zinsen und ähnliche Erträge	0,00	0	0	0	0	0
9	Aktivierete Eigenleistungen und Bestandveränderungen	0,00	0	0	0	0	0
10	Sonstige ordentliche Erträge	0,00	400	500	500	500	500
3571000	Erträge aus der Auflösung von sonstigen Sonderpost	0,00	400	500	500	500	500
11	Anteilige ordentliche Erträge (Summe aus Nummern 1 bis 10)	37.750,92	23.400	33.500	33.800	34.000	34.200
12	Personalaufwendungen	-81.599,82	-85.700	-85.400	-86.200	-86.700	-87.100
4012000	Dienstaufwendungen Arbeitnehmer	-63.328,99	-66.500	-66.500	-67.100	-67.500	-67.900
4022000	Beiträge zu Versorgungskassen Arbeitnehmer	-5.559,75	-6.200	-6.200	-6.300	-6.300	-6.300
4032000	Beiträge zur gesetzl. SozialversicheruArbeitnehmer	-12.711,08	-13.000	-12.700	-12.800	-12.900	-12.900
13	Versorgungsaufwendungen	0,00	0	0	0	0	0
14	Aufwendungen für Sach- und Dienstleistungen	-1.207,66	-1.700	-1.700	-1.700	-1.700	-1.700
4221000	Unterhaltung des beweglichen Vermögens	-91,31	-200	-200	-200	-200	-200
4271000	Besondere Verwaltungs- und Betriebsaufwendungen	-1.116,35	-1.500	-1.500	-1.500	-1.500	-1.500
15	Abschreibungen	0,00	0	-700	-700	-700	-700
4711000	AfA auf imm.Vermögensgegenstände u.Sachvermögen	0,00	0	-700	-700	-700	-700
16	Zinsen und ähnliche Aufwendungen	0,00	0	0	0	0	0
17	Transferaufwendungen	-16.574,91	-18.000	-18.000	-18.200	-18.300	-18.400
4318000	Zuschüsse an übrige Bereiche	-16.574,91	-18.000	-18.000	-18.200	-18.300	-18.400
18	Sonstige ordentliche Aufwendungen	-187,30	-800	-500	-500	-500	-500
4431000	Geschäftsaufwendungen	-187,30	-800	-500	-500	-500	-500
19	Anteilige ordentliche Aufwendungen (Summe aus Nummern 12 bis 18)	-99.569,69	-106.200	-106.300	-107.300	-107.900	-108.400
20	Anteiliges veranschlagtes ordentliches Ergebnis (Summe aus Nummern 11 und 19)	-61.818,77	-82.800	-72.800	-73.500	-73.900	-74.200
21	Erträge aus internen Leistungen	0,00	0	0	0	0	0
22	Aufwendungen für interne Leistungen	0,00	0	0	0	0	0
23	kalkulatorische Kosten	0,00	0	0	0	0	0
24	Veranschlagtes kalkulatorisches Ergebnis (Saldo aus Nummern 21 bis 23)	0,00	0	0	0	0	0
25	Veranschlagter Nettoressourcenbedarf/-überschuss (Summe Nr. 20 und 24)	-61.818,77	-82.800	-72.800	-73.500	-73.900	-74.200

Haushaltsplan 2021 der Gemeinde Ostrach

 Teilfinanzhaushalt Produktbereich 31 Soziale Hilfen							
Nr.	Bezeichnung	Ergebnis 2019	Ansatz 2020	Ansatz 2021	VE	Plan 2022	Plan 2023 Plan 2024
1	Summe der Einzahlungen aus laufender Verwaltungstätigkeit (ohne außerordentliche zahlungswirksame Erträge aus Vermögensveräußerung)	42.340,46	23.000	33.000	0	33.300	33.500 33.700
2	Summe der Auszahlungen aus laufender Verwaltungstätigkeit	-99.586,69	-106.200	-105.600	0	-106.600	-107.200 -107.700
3	Anteilliger Zahlungsmittelüberschuss/-bedarf des Ergebnishaushalts (Saldo aus Nummern 1 und 2)	-57.246,23	-83.200	-72.600	0	-73.300	-73.700 -74.000
4	Einzahlungen aus Investitionszuwendungen	0,00	0	0	0	0	0 0
5	Einzahlungen aus Investitionsbeiträgen und ähnlichen Entgelten für Investitionstätigkeit	0,00	0	0	0	0	0 0
6	Einzahlungen aus der Veräußerung von Sachvermögen	0,00	0	0	0	0	0 0
7	Einzahlungen aus der Veräußerung von Finanzvermögen	0,00	0	0	0	0	0 0
8	Einzahlungen für sonstige Investitionstätigkeit	0,00	0	0	0	0	0 0
9	Einzahlungen aus Investitionstätigkeit (Summe aus Nummern 4 bis 8)	0,00	0	0	0	0	0 0
10	Auszahlungen für den Erwerb von Grundstücken und Gebäuden	0,00	0	0	0	0	0 0
11	Auszahlungen für Baumaßnahmen	0,00	0	0	0	0	0 0
12	Auszahlungen für den Erwerb von beweglichem Sachvermögen	0,00	0	0	0	0	0 0
13	Auszahlungen für den Erwerb von Finanzvermögen	0,00	0	0	0	0	0 0
14	Auszahlungen für Investitionsförderungsmaßnahmen	0,00	0	0	0	0	0 0
15	Auszahlungen für den Erwerb von immateriellen Vermögensgegenständen	0,00	0	0	0	0	0 0
16	Auszahlungen aus Investitionstätigkeit (Summe aus Nummern 10 bis 15)	0,00	0	0	0	0	0 0
17	Anteilliger veranschlagter Finanzierungsmittelüberschuss/-bedarf aus Investitionstätigkeit (Saldo aus Nummern 9 und 16)	0,00	0	0	0	0	0 0
18	Anteilliger veranschlagter Finanzierungsmittel-Saldo aus Nummern 3 und 17)	-57.246,23	-83.200	-72.600	0	-73.300	-73.700 -74.000

Haushaltsplan 2021 der Gemeinde Ostrach


	Produktbeschreibung Produktgruppe 3140 Soziale Einrichtungen - [THH 4]	
Produktbereich Produktgruppe	31 3140	Soziale Hilfen Soziale Einrichtungen - [THH 4]
Kurzbeschreibung	Soziale Einrichtungen für ältere Menschen, Menschen mit Behinderungen, Wohnungslose, Aussiedler/-innen, Ausländer/-innen, Asylbewerber/-innen, Flüchtlinge und andere soziale Einrichtungen. In Einrichtungen der Produkte 31.40.06 bis 31.40.08 wird Personen Unterkunft gewährt, die auf dem regulären Wohnungsmarkt noch keine Unterkunft gefunden haben.	
Allgemeine Ziele	Wirtschaftlicher Betrieb der Einrichtung Sicherstellung der Unterbringung	

Haushaltsplan 2021 der Gemeinde Ostrach


**Teilergebnishaushalt einschließlich Finanzplanung
Produktgruppe 3140 Soziale Einrichtungen - [THH 4]**

Nr.	Bezeichnung	Ergebnis 2019	Ansatz 2020	Ansatz 2021	Plan 2022	Plan 2023	Plan 2024
1	Steuern und ähnliche Abgaben	0,00	0	0	0	0	0
2	Zuweisungen und Zuwendungen, Umlagen	0,00	0	20.000	20.200	20.300	20.400
3141000	Zuweisungen für laufende Zwecke vom Land	0,00	0	20.000	20.200	20.300	20.400
3	Aufgelöste Investitionszuwendungen und -beiträge	0,00	0	0	0	0	0
4	Sonstige Transfererträge	0,00	0	0	0	0	0
5	Entgelte für öffentliche Leistungen oder Einrichtungen	0,00	0	0	0	0	0
6	Sonstige privatrechtliche Leistungsentgelte	0,00	0	0	0	0	0
7	Kostenerstattungen und Kostenumlagen	21.423,83	10.000	0	0	0	0
3482000	Erstattungen von Gemeinden und Gemeindeverbänden	21.423,83	10.000	0	0	0	0
8	Zinsen und ähnliche Erträge	0,00	0	0	0	0	0
9	Aktivierete Eigenleistungen und Bestandveränderungen	0,00	0	0	0	0	0
10	Sonstige ordentliche Erträge	0,00	0	0	0	0	0
11	Anteilige ordentliche Erträge (Summe aus Nummern 1 bis 10)	21.423,83	10.000	20.000	20.200	20.300	20.400
12	Personalaufwendungen	-78.857,96	-82.500	-82.200	-83.000	-83.500	-83.800
4012000	Dienstaufwendungen Arbeitnehmer	-61.229,73	-64.000	-64.000	-64.600	-65.000	-65.300
4022000	Beiträge zu Versorgungskassen Arbeitnehmer	-5.406,29	-6.000	-6.000	-6.100	-6.100	-6.100
4032000	Beiträge zur gesetzl. SozialversicheruArbeitnehmer	-12.221,94	-12.500	-12.200	-12.300	-12.400	-12.400
13	Versorgungsaufwendungen	0,00	0	0	0	0	0
14	Aufwendungen für Sach- und Dienstleistungen	-1.116,35	-1.500	-1.500	-1.500	-1.500	-1.500
4271000	Besondere Verwaltungs- und Betriebsaufwendungen	-1.116,35	-1.500	-1.500	-1.500	-1.500	-1.500
15	Abschreibungen	0,00	0	0	0	0	0
16	Zinsen und ähnliche Aufwendungen	0,00	0	0	0	0	0
17	Transferaufwendungen	-7.232,00	-8.000	-8.000	-8.100	-8.100	-8.200
4318000	Zuschüsse an übrige Bereiche	-7.232,00	-8.000	-8.000	-8.100	-8.100	-8.200
18	Sonstige ordentliche Aufwendungen	0,00	-300	0	0	0	0
4431000	Geschäftsaufwendungen	0,00	-300	0	0	0	0
19	Anteilige ordentliche Aufwendungen (Summe aus Nummern 12 bis 18)	-87.206,31	-92.300	-91.700	-92.600	-93.100	-93.500
20	Anteiliges veranschlagtes ordentliches Ergebnis (Summe aus Nummern 11 und 19)	-65.782,48	-82.300	-71.700	-72.400	-72.800	-73.100
21	Erträge aus internen Leistungen	0,00	0	0	0	0	0
22	Aufwendungen für interne Leistungen	0,00	0	0	0	0	0
23	kalkulatorische Kosten	0,00	0	0	0	0	0
24	Veranschlagtes kalkulatorisches Ergebnis (Saldo aus Nummern 21 bis 23)	0,00	0	0	0	0	0
25	Veranschlagter Nettoressourcenbedarf/-überschuss (Summe Nr. 20 und 24)	-65.782,48	-82.300	-71.700	-72.400	-72.800	-73.100

Haushaltsplan 2021 der Gemeinde Ostrach


OSTRACH  Teilfinanzhaushalt Produktgruppe 3140 Soziale Einrichtungen - [THH 4]							
Nr.	Bezeichnung	Ergebnis 2019	Ansatz 2020	Ansatz 2021	VE	Plan 2022	Plan 2023 Plan 2024
1	Summe der Einzahlungen aus laufender Verwaltungstätigkeit (ohne außerordentliche zahlungswirksame Erträge aus Vermögensveräußerung)	26.013,37	10.000	20.000	0	20.200	20.300 20.400
2	Summe der Auszahlungen aus laufender Verwaltungstätigkeit	-87.206,31	-92.300	-91.700	0	-92.600	-93.100 -93.500
3	Anteiliger Zahlungsmittelüberschuss/-bedarf des Ergebnishaushalts (Saldo aus Nummern 1 und 2)	-61.192,94	-82.300	-71.700	0	-72.400	-72.800 -73.100
4	Einzahlungen aus Investitionszuwendungen	0,00	0	0	0	0	0 0
5	Einzahlungen aus Investitionsbeiträgen und ähnlichen Entgelten für Investitionstätigkeit	0,00	0	0	0	0	0 0
6	Einzahlungen aus der Veräußerung von Sachvermögen	0,00	0	0	0	0	0 0
7	Einzahlungen aus der Veräußerung von Finanzvermögen	0,00	0	0	0	0	0 0
8	Einzahlungen für sonstige Investitionstätigkeit	0,00	0	0	0	0	0 0
9	Einzahlungen aus Investitionstätigkeit (Summe aus Nummern 4 bis 8)	0,00	0	0	0	0	0 0
10	Auszahlungen für den Erwerb von Grundstücken und Gebäuden	0,00	0	0	0	0	0 0
11	Auszahlungen für Baumaßnahmen	0,00	0	0	0	0	0 0
12	Auszahlungen für den Erwerb von beweglichem Sachvermögen	0,00	0	0	0	0	0 0
13	Auszahlungen für den Erwerb von Finanzvermögen	0,00	0	0	0	0	0 0
14	Auszahlungen für Investitionsförderungsmaßnahmen	0,00	0	0	0	0	0 0
15	Auszahlungen für den Erwerb von immateriellen Vermögensgegenständen	0,00	0	0	0	0	0 0
16	Auszahlungen aus Investitionstätigkeit (Summe aus Nummern 10 bis 15)	0,00	0	0	0	0	0 0
17	Anteiliger veranschlagter Finanzierungsmittelüberschuss/-bedarf aus Investitionstätigkeit (Saldo aus Nummern 9 und 16)	0,00	0	0	0	0	0 0
18	Anteiliger veranschlagter Finanzierungsmittel-Saldo aus Nummern 3 und 17)	-61.192,94	-82.300	-71.700	0	-72.400	-72.800 -73.100

Haushaltsplan 2021 der Gemeinde Ostrach


**Teilergebnishaushalt einschließlich Finanzplanung
Produktgruppe 3180 Sonstige soziale Hilfen und Leistungen - [THH 4]**

Nr.	Bezeichnung	Ergebnis 2019	Ansatz 2020	Ansatz 2021	Plan 2022	Plan 2023	Plan 2024
1	Steuern und ähnliche Abgaben	0,00	0	0	0	0	0
2	Zuweisungen und Zuwendungen, Umlagen	16.327,09	13.000	13.000	13.100	13.200	13.300
3141000	Zuweisungen für laufende Zwecke vom Land	16.327,09	13.000	13.000	13.100	13.200	13.300
3	Aufgelöste Investitionszuwendungen und -beiträge	0,00	0	0	0	0	0
4	Sonstige Transfererträge	0,00	0	0	0	0	0
5	Entgelte für öffentliche Leistungen oder Einrichtungen	0,00	0	0	0	0	0
6	Sonstige privatrechtliche Leistungsentgelte	0,00	0	0	0	0	0
7	Kostenerstattungen und Kostenumlagen	0,00	0	0	0	0	0
8	Zinsen und ähnliche Erträge	0,00	0	0	0	0	0
9	Aktivierete Eigenleistungen und Bestandveränderungen	0,00	0	0	0	0	0
10	Sonstige ordentliche Erträge	0,00	400	500	500	500	500
3571000	Erträge aus der Auflösung von sonstigen Sonderpost	0,00	400	500	500	500	500
11	Anteilige ordentliche Erträge (Summe aus Nummern 1 bis 10)	16.327,09	13.400	13.500	13.600	13.700	13.800
12	Personalaufwendungen	-2.741,86	-3.200	-3.200	-3.200	-3.200	-3.300
4012000	Dienstaufwendungen Arbeitnehmer	-2.099,26	-2.500	-2.500	-2.500	-2.500	-2.600
4022000	Beiträge zu Versorgungskassen Arbeitnehmer	-153,46	-200	-200	-200	-200	-200
4032000	Beiträge zur gesetzl. SozialversicheruArbeitnehmer	-489,14	-500	-500	-500	-500	-500
13	Versorgungsaufwendungen	0,00	0	0	0	0	0
14	Aufwendungen für Sach- und Dienstleistungen	-91,31	-200	-200	-200	-200	-200
4221000	Unterhaltung des beweglichen Vermögens	-91,31	-200	-200	-200	-200	-200
15	Abschreibungen	0,00	0	-700	-700	-700	-700
4711000	AfA auf imm.Vermögensgegenstände u.Sachvermögen	0,00	0	-700	-700	-700	-700
16	Zinsen und ähnliche Aufwendungen	0,00	0	0	0	0	0
17	Transferaufwendungen	-9.342,91	-10.000	-10.000	-10.100	-10.200	-10.200
4318000	Zuschüsse an übrige Bereiche	-9.342,91	-10.000	-10.000	-10.100	-10.200	-10.200
18	Sonstige ordentliche Aufwendungen	-187,30	-500	-500	-500	-500	-500
4431000	Geschäftsaufwendungen	-187,30	-500	-500	-500	-500	-500
19	Anteilige ordentliche Aufwendungen (Summe aus Nummern 12 bis 18)	-12.363,38	-13.900	-14.600	-14.700	-14.800	-14.900
20	Anteiliges veranschlagtes ordentliches Ergebnis (Summe aus Nummern 11 und 19)	3.963,71	-500	-1.100	-1.100	-1.100	-1.100
21	Erträge aus internen Leistungen	0,00	0	0	0	0	0
22	Aufwendungen für interne Leistungen	0,00	0	0	0	0	0
23	kalkulatorische Kosten	0,00	0	0	0	0	0
24	Veranschlagtes kalkulatorisches Ergebnis (Saldo aus Nummern 21 bis 23)	0,00	0	0	0	0	0
25	Veranschlagter Nettoressourcenbedarf/-überschuss (Summe Nr. 20 und 24)	3.963,71	-500	-1.100	-1.100	-1.100	-1.100


Haushaltsplan 2021 der Gemeinde Ostrach

 Teilfinanzhaushalt Produktgruppe 3180 Sonstige soziale Hilfen und Leistungen - [THH 4]							
Nr.	Bezeichnung	Ergebnis 2019	Ansatz 2020	Ansatz 2021	VE	Plan 2022	Plan 2023 Plan 2024
1	Summe der Einzahlungen aus laufender Verwaltungstätigkeit (ohne außerordentliche zahlungswirksame Erträge aus Vermögensveräußerung)	16.327,09	13.000	13.000	0	13.100	13.200 13.300
2	Summe der Auszahlungen aus laufender Verwaltungstätigkeit	-12.380,38	-13.900	-13.900	0	-14.000	-14.100 -14.200
3	Anteilliger Zahlungsmittelüberschuss/-bedarf des Ergebnishaushalts (Saldo aus Nummern 1 und 2)	3.946,71	-900	-900	0	-900	-900 -900
4	Einzahlungen aus Investitionszuwendungen	0,00	0	0	0	0	0 0
5	Einzahlungen aus Investitionsbeiträgen und ähnlichen Entgelten für Investitionstätigkeit	0,00	0	0	0	0	0 0
6	Einzahlungen aus der Veräußerung von Sachvermögen	0,00	0	0	0	0	0 0
7	Einzahlungen aus der Veräußerung von Finanzvermögen	0,00	0	0	0	0	0 0
8	Einzahlungen für sonstige Investitionstätigkeit	0,00	0	0	0	0	0 0
9	Einzahlungen aus Investitionstätigkeit (Summe aus Nummern 4 bis 8)	0,00	0	0	0	0	0 0
10	Auszahlungen für den Erwerb von Grundstücken und Gebäuden	0,00	0	0	0	0	0 0
11	Auszahlungen für Baumaßnahmen	0,00	0	0	0	0	0 0
12	Auszahlungen für den Erwerb von beweglichem Sachvermögen	0,00	0	0	0	0	0 0
13	Auszahlungen für den Erwerb von Finanzvermögen	0,00	0	0	0	0	0 0
14	Auszahlungen für Investitionsförderungsmaßnahmen	0,00	0	0	0	0	0 0
15	Auszahlungen für den Erwerb von immateriellen Vermögensgegenständen	0,00	0	0	0	0	0 0
16	Auszahlungen aus Investitionstätigkeit (Summe aus Nummern 10 bis 15)	0,00	0	0	0	0	0 0
17	Anteilliger veranschlagter Finanzierungsmittelüberschuss/-bedarf aus Investitionstätigkeit (Saldo aus Nummern 9 und 16)	0,00	0	0	0	0	0 0
18	Anteilliger veranschlagter Finanzierungsmittel-Saldo aus Nummern 3 und 17)	3.946,71	-900	-900	0	-900	-900 -900


Haushaltsplan 2021 der Gemeinde Ostrach

OSTRACH MIEßFALTLERSEN		Teilergebnishaushalt einschließlich Finanzplanung Produktbereich 36 Kinder-, Jugend und Familienhilfe					
Nr.	Bezeichnung	Ergebnis 2019	Ansatz 2020	Ansatz 2021	Plan 2022	Plan 2023	Plan 2024
1	Steuern und ähnliche Abgaben	0,00	0	0	0	0	0
2	Zuweisungen und Zuwendungen, Umlagen	660.350,00	708.500	992.800	1.002.700	1.007.700	1.012.600
3140000	Zuweisungen für laufende Zwecke vom Bund	26.979,82	0	0	0	0	0
3141000	Zuweisungen für laufende Zwecke vom Land	628.970,18	704.100	992.800	1.002.700	1.007.700	1.012.600
3142000	Zuw. für laufende Zwecke von Gem. u Gemeindeverbän	4.400,00	4.400	0	0	0	0
3	Aufgelöste Investitionszuwendungen und -beiträge	14.222,58	0	14.300	14.300	14.300	14.300
3161000	Erträge a.d.Auflösung v.Sonderposten a.Zuwendungen	14.222,58	0	14.300	14.300	14.300	14.300
4	Sonstige Transfererträge	0,00	0	0	0	0	0
5	Entgelte für öffentliche Leistungen oder Einrichtungen	70.247,50	70.000	70.000	70.700	71.100	71.500
3321000	Benutzungsgebühren und ähnliche Entgelte	70.247,50	70.000	70.000	70.700	71.100	71.500
6	Sonstige privatrechtliche Leistungsentgelte	10.012,40	2.900	2.900	2.900	2.900	2.900
3461000	Sonstige privatrechtliche Leistungsentgelte	10.012,40	2.900	2.900	2.900	2.900	2.900
7	Kostenerstattungen und Kostenumlagen	19.243,68	18.000	0	0	0	0
3482000	Erstattungen von Gemeinden und Gemeindeverbänden	0,00	8.000	0	0	0	0
3488000	Erstattungen von übrigen Bereichen	19.243,68	10.000	0	0	0	0
8	Zinsen und ähnliche Erträge	0,00	0	0	0	0	0
9	Aktivierete Eigenleistungen und Bestandveränderungen	0,00	0	0	0	0	0
10	Sonstige ordentliche Erträge	0,00	11.300	200	200	200	200
3571000	Erträge aus der Auflösung von sonstigen Sonderpost	0,00	11.300	200	200	200	200
11	Anteilige ordentliche Erträge (Summe aus Nummern 1 bis 10)	774.076,16	810.700	1.080.200	1.090.800	1.096.200	1.101.500
12	Personalaufwendungen	-467.503,35	-473.500	-536.000	-541.500	-544.100	-546.600
4012000	Dienstaufwendungen Arbeitnehmer	-357.650,51	-360.000	-411.400	-415.600	-417.600	-419.600
4022000	Beiträge zu Versorgungskassen Arbeitnehmer	-31.868,27	-33.500	-36.900	-37.300	-37.500	-37.600
4032000	Beiträge zur gesetzl. SozialversicheruArbeitnehmer	-77.984,57	-80.000	-87.700	-88.600	-89.000	-89.400
13	Versorgungsaufwendungen	0,00	0	0	0	0	0
14	Aufwendungen für Sach- und Dienstleistungen	-90.937,96	-92.200	-87.200	-88.100	-88.600	-88.900
4211000	Unterhaltung der Grundstücke und baulichen Anlagen	-44.707,81	-38.200	-34.200	-34.500	-34.700	-34.900
4212000	Unterhaltung des sonstigen unbeweglichen Vermögens	-7.083,70	-7.000	-7.000	-7.100	-7.100	-7.100
4221000	Unterhaltung des beweglichen Vermögens	-9.870,52	-10.000	-10.000	-10.200	-10.200	-10.200
4231000	Mieten und Pachten	-50,00	-100	-100	-100	-100	-100
4241000	Bewirtschaftung der Grundst. u. baulichen Anlagen	-20.592,91	-28.000	-28.000	-28.200	-28.500	-28.600
4261000	Besondere Aufwendungen für Beschäftigte	-99,96	-1.500	-500	-500	-500	-500
4271000	Besondere Verwaltungs- und Betriebsaufwendungen	-8.533,06	-7.400	-7.400	-7.500	-7.500	-7.500
15	Abschreibungen	-75.792,82	-99.400	-70.300	-58.300	-53.800	-39.300
4711000	AfA auf imm.Vermögensgegenstände u.Sachvermögen	-75.792,82	-86.200	-70.300	-58.300	-53.800	-39.300
4721000	Abschreibungen auf Finanzvermögen	0,00	-13.200	0	0	0	0
16	Zinsen und ähnliche Aufwendungen	0,00	0	0	0	0	0
17	Transferaufwendungen	-1.321.117,14	-1.331.250	-1.365.000	-1.378.700	-1.385.500	-1.392.200
4312000	Zuweisungen an Gemeinden und Gemeindeverbände	-26.004,29	-26.000	-26.000	-26.300	-26.400	-26.500
4318000	Zuschüsse an übrige Bereiche	-1.295.112,85	-1.305.250	-1.339.000	-1.352.400	-1.359.100	-1.365.700
18	Sonstige ordentliche Aufwendungen	-18.308,38	-20.800	-20.800	-20.900	-21.000	-21.100
4411000	Sonstige Personal- und Versorgungsaufwendungen	-9.936,46	-11.000	-11.000	-11.100	-11.100	-11.200
4431000	Geschäftsaufwendungen	-5.903,60	-6.700	-6.700	-6.700	-6.800	-6.800
4441000	Steuern, Versicherungen, Schadensfälle, Sonderabg.	-2.468,32	-3.100	-3.100	-3.100	-3.100	-3.100
19	Anteilige ordentliche Aufwendungen (Summe aus Nummern 12 bis 18)	-1.973.659,65	-2.017.150	-2.079.300	-2.087.500	-2.093.000	-2.088.100
20	Anteiliges veranschlagtes ordentliches Ergebnis (Summe aus Nummern 11 und 19)	-1.199.583,49	-1.206.450	-999.100	-996.700	-996.800	-986.600
21	Erträge aus internen Leistungen	0,00	0	0	0	0	0
22	Aufwendungen für interne Leistungen	0,00	-24.900	-25.300	-25.600	-25.700	-25.700
4811000	Aufwendungen aus internen Leistungsbeziehungen	0,00	-24.900	-25.300	-25.600	-25.700	-25.700
23	kalkulatorische Kosten	0,00	0	0	0	0	0


Haushaltsplan 2021 der Gemeinde Ostrach

 Teilergebnishaushalt einschließlich Finanzplanung Produktbereich 36 Kinder-, Jugend und Familienhilfe							
Nr.	Bezeichnung	Ergebnis 2019	Ansatz 2020	Ansatz 2021	Plan 2022	Plan 2023	Plan 2024
24	Veranschlagtes kalkulatorisches Ergebnis (Saldo aus Nummern 21 bis 23)	0,00	-24.900	-25.300	-25.600	-25.700	-25.700
25	Veranschlagter Nettoressourcenbedarf/-überschuss (Summe Nr. 20 und 24)	-1.199.583,49	-1.231.350	-1.024.400	-1.022.300	-1.022.500	-1.012.300


Haushaltsplan 2021 der Gemeinde Ostrach

OSTRACH  Teilfinanzhaushalt Produktbereich 36 Kinder-, Jugend und Familienhilfe							
Nr.	Bezeichnung	Ergebnis 2019	Ansatz 2020	Ansatz 2021	VE	Plan 2022	Plan 2023 Plan 2024
1	Summe der Einzahlungen aus laufender Verwaltungstätigkeit (ohne außerordentliche zahlungswirksame Erträge aus Vermögensveräußerung)	748.453,90	799.400	1.065.700	0	1.076.300	1.081.700 1.087.000
2	Summe der Auszahlungen aus laufender Verwaltungstätigkeit	-1.777.005,69	-1.917.750	-2.009.000	0	-2.029.200	-2.039.200 -2.048.800
3	Anteilliger Zahlungsmittelüberschuss/-bedarf des Ergebnishaushalts (Saldo aus Nummern 1 und 2)	-1.028.551,79	-1.118.350	-943.300	0	-952.900	-957.500 -961.800
4	Einzahlungen aus Investitionszuwendungen	0,00	0	513.000	0	436.000	0 0
5	Einzahlungen aus Investitionsbeiträgen und ähnlichen Entgelten für Investitionstätigkeit	0,00	0	0	0	0	0 0
6	Einzahlungen aus der Veräußerung von Sachvermögen	0,00	0	0	0	0	0 0
7	Einzahlungen aus der Veräußerung von Finanzvermögen	0,00	0	0	0	0	0 0
8	Einzahlungen für sonstige Investitionstätigkeit	0,00	0	0	0	0	0 0
9	Einzahlungen aus Investitionstätigkeit (Summe aus Nummern 4 bis 8)	0,00	0	513.000	0	436.000	0 0
10	Auszahlungen für den Erwerb von Grundstücken und Gebäuden	-44.091,49	0	-1.030.000	0	-860.000	-10.000 -10.000
11	Auszahlungen für Baumaßnahmen	0,00	-275.000	0	0	0	0 0
12	Auszahlungen für den Erwerb von beweglichem Sachvermögen	-2.494,41	-9.000	-68.000	0	0	0 0
13	Auszahlungen für den Erwerb von Finanzvermögen	0,00	0	0	0	0	0 0
14	Auszahlungen für Investitionsförderungsmaßnahmen	0,00	0	0	0	0	0 0
15	Auszahlungen für den Erwerb von immateriellen Vermögensgegenständen	0,00	0	0	0	0	0 0
16	Auszahlungen aus Investitionstätigkeit (Summe aus Nummern 10 bis 15)	-46.585,90	-284.000	-1.098.000	0	-860.000	-10.000 -10.000
17	Anteilliger veranschlagter Finanzierungsmittelüberschuss/-bedarf aus Investitionstätigkeit (Saldo aus Nummern 9 und 16)	-46.585,90	-284.000	-585.000	0	-424.000	-10.000 -10.000
18	Anteilliger veranschlagter Finanzierungsmittel-Saldo aus Nummern 3 und 17)	-1.075.137,69	-1.402.350	-1.528.300	0	-1.376.900	-967.500 -971.800

Haushaltsplan 2021 der Gemeinde Ostrach

 Teilergebnishaushalt einschließlich Finanzplanung Produktgruppe 3620 Allgemeine Förderung junger Menschen - [THH 4]							
Nr.	Bezeichnung	Ergebnis 2019	Ansatz 2020	Ansatz 2021	Plan 2022	Plan 2023	Plan 2024
1	Steuern und ähnliche Abgaben	0,00	0	0	0	0	0
2	Zuweisungen und Zuwendungen, Umlagen	0,00	0	0	0	0	0
3	Aufgelöste Investitionszuwendungen und -beiträge	0,00	0	0	0	0	0
4	Sonstige Transfererträge	0,00	0	0	0	0	0
5	Entgelte für öffentliche Leistungen oder Einrichtungen	0,00	0	0	0	0	0
6	Sonstige privatrechtliche Leistungsentgelte	2.000,00	0	0	0	0	0
3461000	Sonstige privatrechtliche Leistungsentgelte	2.000,00	0	0	0	0	0
7	Kostenerstattungen und Kostenumlagen	0,00	0	0	0	0	0
8	Zinsen und ähnliche Erträge	0,00	0	0	0	0	0
9	Aktivierete Eigenleistungen und Bestandveränderungen	0,00	0	0	0	0	0
10	Sonstige ordentliche Erträge	0,00	0	0	0	0	0
11	Anteilige ordentliche Erträge (Summe aus Nummern 1 bis 10)	2.000,00	0	0	0	0	0
12	Personalaufwendungen	0,00	0	0	0	0	0
13	Versorgungsaufwendungen	0,00	0	0	0	0	0
14	Aufwendungen für Sach- und Dienstleistungen	-9.769,22	-7.300	-7.300	-7.400	-7.400	-7.400
4211000	Unterhaltung der Grundstücke und baulichen Anlagen	-146,92	-200	-200	-200	-200	-200
4212000	Unterhaltung des sonstigen unbeweglichen Vermögens	-7.083,70	-7.000	-7.000	-7.100	-7.100	-7.100
4231000	Mieten und Pachten	-50,00	-100	-100	-100	-100	-100
4271000	Besondere Verwaltungs- und Betriebsaufwendungen	-2.488,60	0	0	0	0	0
15	Abschreibungen	-42.509,27	-36.900	-36.900	-24.900	-20.400	-6.000
4711000	AfA auf imm.Vermögensgegenstände u.Sachvermögen	-42.509,27	-36.900	-36.900	-24.900	-20.400	-6.000
16	Zinsen und ähnliche Aufwendungen	0,00	0	0	0	0	0
17	Transferaufwendungen	0,00	0	0	0	0	0
18	Sonstige ordentliche Aufwendungen	0,00	0	0	0	0	0
19	Anteilige ordentliche Aufwendungen (Summe aus Nummern 12 bis 18)	-52.278,49	-44.200	-44.200	-32.300	-27.800	-13.400
20	Anteiliges veranschlagtes ordentliches Ergebnis (Summe aus Nummern 11 und 19)	-50.278,49	-44.200	-44.200	-32.300	-27.800	-13.400
21	Erträge aus internen Leistungen	0,00	0	0	0	0	0
22	Aufwendungen für interne Leistungen	0,00	-7.200	-7.300	-7.400	-7.400	-7.400
4811000	Aufwendungen aus internen Leistungsbeziehungen	0,00	-7.200	-7.300	-7.400	-7.400	-7.400
23	kalkulatorische Kosten	0,00	0	0	0	0	0
24	Veranschlagtes kalkulatorisches Ergebnis (Saldo aus Nummern 21 bis 23)	0,00	-7.200	-7.300	-7.400	-7.400	-7.400
25	Veranschlagter Nettoressourcenbedarf/-überschuss (Summe Nr. 20 und 24)	-50.278,49	-51.400	-51.500	-39.700	-35.200	-20.800

Haushaltsplan 2021 der Gemeinde Ostrach

 Teilfinanzhaushalt Produktgruppe 3620 Allgemeine Förderung junger Menschen - [THH 4]							
Nr.	Bezeichnung	Ergebnis 2019	Ansatz 2020	Ansatz 2021	VE	Plan 2022	Plan 2023 Plan 2024
1	Summe der Einzahlungen aus laufender Verwaltungstätigkeit (ohne außerordentliche zahlungswirksame Erträge aus Vermögensveräußerung)	2.000,00	0	0	0	0	0
2	Summe der Auszahlungen aus laufender Verwaltungstätigkeit	-9.769,22	-7.300	-7.300	0	-7.400	-7.400 -7.400
3	Anteiliger Zahlungsmittelüberschuss/-bedarf des Ergebnishaushalts (Saldo aus Nummern 1 und 2)	-7.769,22	-7.300	-7.300	0	-7.400	-7.400 -7.400
4	Einzahlungen aus Investitionszuwendungen	0,00	0	0	0	0	0
5	Einzahlungen aus Investitionsbeiträgen und ähnlichen Entgelten für Investitionstätigkeit	0,00	0	0	0	0	0
6	Einzahlungen aus der Veräußerung von Sachvermögen	0,00	0	0	0	0	0
7	Einzahlungen aus der Veräußerung von Finanzvermögen	0,00	0	0	0	0	0
8	Einzahlungen für sonstige Investitionstätigkeit	0,00	0	0	0	0	0
9	Einzahlungen aus Investitionstätigkeit (Summe aus Nummern 4 bis 8)	0,00	0	0	0	0	0 0
10	Auszahlungen für den Erwerb von Grundstücken und Gebäuden	0,00	0	-10.000	0	-10.000	-10.000 -10.000
11	Auszahlungen für Baumaßnahmen	0,00	0	0	0	0	0
12	Auszahlungen für den Erwerb von beweglichem Sachvermögen	0,00	0	0	0	0	0
13	Auszahlungen für den Erwerb von Finanzvermögen	0,00	0	0	0	0	0
14	Auszahlungen für Investitionsförderungsmaßnahmen	0,00	0	0	0	0	0
15	Auszahlungen für den Erwerb von immateriellen Vermögensgegenständen	0,00	0	0	0	0	0
16	Auszahlungen aus Investitionstätigkeit (Summe aus Nummern 10 bis 15)	0,00	0	-10.000	0	-10.000	-10.000 -10.000
17	Anteiliger veranschlagter Finanzierungsmittelüberschuss/-bedarf aus Investitionstätigkeit (Saldo aus Nummern 9 und 16)	0,00	0	-10.000	0	-10.000	-10.000 -10.000
18	Anteiliger veranschlagter Finanzierungsmittel-Saldo aus Nummern 3 und 17)	-7.769,22	-7.300	-17.300	0	-17.400	-17.400 -17.400

Haushaltsplan 2021 der Gemeinde Ostrach


Einzeldarstellung der Investitionsmaßnahmen
Produktgruppe 3620 Allgemeine Förderung junger Menschen - [THH 4]
Investition I-3620-001 Spielplätze Ostrach, Einhart, Burgweiler


Nr.	Investitionsmaßnahmen Einzahlungs- und Auszahlungsarten	Gesamtang. z. Maßnahme -nachrichtl.-	Bisher finanziert	Ermächtigungs übertragungen aus Vorvorj.	Ergebnis 2019	Ansatz 2020	Ansatz 2021	VE
7	Auszahlungen für den Erwerb von Grundstücken und Gebäuden	-50.000	0,00	0	0,00	0	-10.000	0
0242010	Zug.Geb, Aufbaut u. Betr.vorricht. bei Kult-,Sport	-50.000	0,00	0	0,00	0	-10.000	0
13	Summe der Auszahlungen aus Investitionstätigkeit (Summe aus Nummern 7 bis 12)	-50.000	0,00	0	0,00	0	-10.000	0
14	Saldo aus Investitionstätigkeit (Saldo aus Nummern 6 und 13)	-50.000	0,00	0	0,00	0	-10.000	0
16	Gesamtkosten der Maßnahme (Summe aus Nummern 13 und 15)	-50.000	0,00	0	0,00	0	-10.000	0

Haushaltsplan 2021 der Gemeinde Ostrach



Teilergebnishaushalt einschließlich Finanzplanung
Produktgruppe 3630 Hilfen für junge Menschen und ihre Familien - [THH 4]

Nr.	Bezeichnung	Ergebnis 2019	Ansatz 2020	Ansatz 2021	Plan 2022	Plan 2023	Plan 2024
1	Steuern und ähnliche Abgaben	0,00	0	0	0	0	0
2	Zuweisungen und Zuwendungen, Umlagen	0,00	0	0	0	0	0
3	Aufgelöste Investitionszuwendungen und -beiträge	0,00	0	0	0	0	0
4	Sonstige Transfererträge	0,00	0	0	0	0	0
5	Entgelte für öffentliche Leistungen oder Einrichtungen	0,00	0	0	0	0	0
6	Sonstige privatrechtliche Leistungsentgelte	0,00	0	0	0	0	0
7	Kostenerstattungen und Kostenumlagen	0,00	0	0	0	0	0
8	Zinsen und ähnliche Erträge	0,00	0	0	0	0	0
9	Aktivierete Eigenleistungen und Bestandveränderungen	0,00	0	0	0	0	0
10	Sonstige ordentliche Erträge	0,00	0	0	0	0	0
11	Anteilige ordentliche Erträge (Summe aus Nummern 1 bis 10)	0,00	0	0	0	0	0
12	Personalaufwendungen	0,00	0	0	0	0	0
13	Versorgungsaufwendungen	0,00	0	0	0	0	0
14	Aufwendungen für Sach- und Dienstleistungen	0,00	0	0	0	0	0
15	Abschreibungen	0,00	0	0	0	0	0
16	Zinsen und ähnliche Aufwendungen	0,00	0	0	0	0	0
17	Transferaufwendungen	-241,00	-250	0	0	0	0
4318000	Zuschüsse an übrige Bereiche	-241,00	-250	0	0	0	0
18	Sonstige ordentliche Aufwendungen	0,00	0	0	0	0	0
19	Anteilige ordentliche Aufwendungen (Summe aus Nummern 12 bis 18)	-241,00	-250	0	0	0	0
20	Anteiliges veranschlagtes ordentliches Ergebnis (Summe aus Nummern 11 und 19)	-241,00	-250	0	0	0	0
21	Erträge aus internen Leistungen	0,00	0	0	0	0	0
22	Aufwendungen für interne Leistungen	0,00	0	0	0	0	0
23	kalkulatorische Kosten	0,00	0	0	0	0	0
24	Veranschlagtes kalkulatorisches Ergebnis (Saldo aus Nummern 21 bis 23)	0,00	0	0	0	0	0
25	Veranschlagter Nettoressourcenbedarf/-überschuss (Summe Nr. 20 und 24)	-241,00	-250	0	0	0	0


Haushaltsplan 2021 der Gemeinde Ostrach

 Teilfinanzhaushalt Produktgruppe 3630 Hilfen für junge Menschen und ihre Familien - [THH 4]							
Nr.	Bezeichnung	Ergebnis 2019	Ansatz 2020	Ansatz 2021	VE	Plan 2022	Plan 2023 Plan 2024
1	Summe der Einzahlungen aus laufender Verwaltungstätigkeit (ohne außerordentliche zahlungswirksame Erträge aus Vermögensveräußerung)	0,00	0	0	0	0	0
2	Summe der Auszahlungen aus laufender Verwaltungstätigkeit	-241,00	-250	0	0	0	0
3	Anteiliger Zahlungsmittelüberschuss/-bedarf des Ergebnishaushalts (Saldo aus Nummern 1 und 2)	-241,00	-250	0	0	0	0
4	Einzahlungen aus Investitionszuwendungen	0,00	0	0	0	0	0
5	Einzahlungen aus Investitionsbeiträgen und ähnlichen Entgelten für Investitionstätigkeit	0,00	0	0	0	0	0
6	Einzahlungen aus der Veräußerung von Sachvermögen	0,00	0	0	0	0	0
7	Einzahlungen aus der Veräußerung von Finanzvermögen	0,00	0	0	0	0	0
8	Einzahlungen für sonstige Investitionstätigkeit	0,00	0	0	0	0	0
9	Einzahlungen aus Investitionstätigkeit (Summe aus Nummern 4 bis 8)	0,00	0	0	0	0	0
10	Auszahlungen für den Erwerb von Grundstücken und Gebäuden	0,00	0	0	0	0	0
11	Auszahlungen für Baumaßnahmen	0,00	0	0	0	0	0
12	Auszahlungen für den Erwerb von beweglichem Sachvermögen	0,00	0	0	0	0	0
13	Auszahlungen für den Erwerb von Finanzvermögen	0,00	0	0	0	0	0
14	Auszahlungen für Investitionsförderungsmaßnahmen	0,00	0	0	0	0	0
15	Auszahlungen für den Erwerb von immateriellen Vermögensgegenständen	0,00	0	0	0	0	0
16	Auszahlungen aus Investitionstätigkeit (Summe aus Nummern 10 bis 15)	0,00	0	0	0	0	0
17	Anteiliger veranschlagter Finanzierungsmittelüberschuss/-bedarf aus Investitionstätigkeit (Saldo aus Nummern 9 und 16)	0,00	0	0	0	0	0
18	Anteiliger veranschlagter Finanzierungsmittel-Saldo aus Nummern 3 und 17)	-241,00	-250	0	0	0	0

Haushaltsplan 2021 der Gemeinde Ostrach

 Teilergebnishaushalt einschließlich Finanzplanung Kostenstelle 365000 Tageseinrichtungen für Kinder							
Nr.	Bezeichnung	Ergebnis 2019	Ansatz 2020	Ansatz 2021	Plan 2022	Plan 2023	Plan 2024
1	Steuern und ähnliche Abgaben	0,00	0	0	0	0	0
2	Zuweisungen und Zuwendungen, Umlagen	359.803,79	360.000	616.900	623.100	626.200	629.200
3141000	Zuweisungen für laufende Zwecke vom Land	359.803,79	360.000	616.900	623.100	626.200	629.200
3	Aufgelöste Investitionszuwendungen und -beiträge	0,00	0	0	0	0	0
4	Sonstige Transfererträge	0,00	0	0	0	0	0
5	Entgelte für öffentliche Leistungen oder Einrichtungen	0,00	0	0	0	0	0
6	Sonstige privatrechtliche Leistungsentgelte	0,00	0	0	0	0	0
7	Kostenerstattungen und Kostenumlagen	19.243,68	18.000	0	0	0	0
3482000	Erstattungen von Gemeinden und Gemeindeverbänden	0,00	8.000	0	0	0	0
3488000	Erstattungen von übrigen Bereichen	19.243,68	10.000	0	0	0	0
8	Zinsen und ähnliche Erträge	0,00	0	0	0	0	0
9	Aktivierete Eigenleistungen und Bestandveränderungen	0,00	0	0	0	0	0
10	Sonstige ordentliche Erträge	0,00	0	0	0	0	0
11	Anteilige ordentliche Erträge (Summe aus Nummern 1 bis 10)	379.047,47	378.000	616.900	623.100	626.200	629.200
12	Personalaufwendungen	0,00	0	0	0	0	0
13	Versorgungsaufwendungen	0,00	0	0	0	0	0
14	Aufwendungen für Sach- und Dienstleistungen	0,00	-5.000	0	0	0	0
4211000	Unterhaltung der Grundstücke und baulichen Anlagen	0,00	-5.000	0	0	0	0
15	Abschreibungen	0,00	-13.200	0	0	0	0
4721000	Abschreibungen auf Finanzvermögen	0,00	-13.200	0	0	0	0
16	Zinsen und ähnliche Aufwendungen	0,00	0	0	0	0	0
17	Transferaufwendungen	-1.015.249,08	-988.000	-988.000	-997.900	-1.002.800	-1.007.700
4312000	Zuweisungen an Gemeinden und Gemeindeverbände	-21.604,29	-26.000	-26.000	-26.300	-26.400	-26.500
4318000	Zuschüsse an übrige Bereiche	-993.644,79	-962.000	-962.000	-971.600	-976.400	-981.200
18	Sonstige ordentliche Aufwendungen	0,00	0	0	0	0	0
19	Anteilige ordentliche Aufwendungen (Summe aus Nummern 12 bis 18)	-1.015.249,08	-1.006.200	-988.000	-997.900	-1.002.800	-1.007.700
20	Anteiliges veranschlagtes ordentliches Ergebnis (Summe aus Nummern 11 und 19)	-636.201,61	-628.200	-371.100	-374.800	-376.600	-378.500
21	Erträge aus internen Leistungen	0,00	0	0	0	0	0
22	Aufwendungen für interne Leistungen	0,00	0	0	0	0	0
23	kalkulatorische Kosten	0,00	0	0	0	0	0
24	Veranschlagtes kalkulatorisches Ergebnis (Saldo aus Nummern 21 bis 23)	0,00	0	0	0	0	0
25	Veranschlagter Nettoressourcenbedarf/-überschuss (Summe Nr. 20 und 24)	-636.201,61	-628.200	-371.100	-374.800	-376.600	-378.500

Haushaltsplan 2021 der Gemeinde Ostrach

 Teilfinanzhaushalt Kostenstelle 365000 Tageseinrichtungen für Kinder							
Nr.	Bezeichnung	Ergebnis 2019	Ansatz 2020	Ansatz 2021	VE	Plan 2022	Plan 2023 Plan 2024
1	Summe der Einzahlungen aus laufender Verwaltungstätigkeit (ohne außerordentliche zahlungswirksame Erträge aus Vermögensveräußerung)	368.330,77	378.000	616.900	0	623.100	626.200 629.200
2	Summe der Auszahlungen aus laufender Verwaltungstätigkeit	-913.502,19	-993.000	-988.000	0	-997.900	-1.002.800 -1.007.700
3	Anteiliger Zahlungsmittelüberschuss/-bedarf des Ergebnishaushalts (Saldo aus Nummern 1 und 2)	-545.171,42	-615.000	-371.100	0	-374.800	-376.600 -378.500
4	Einzahlungen aus Investitionszuwendungen	0,00	0	0	0	0	0 0
5	Einzahlungen aus Investitionsbeiträgen und ähnlichen Entgelten für Investitionstätigkeit	0,00	0	0	0	0	0 0
6	Einzahlungen aus der Veräußerung von Sachvermögen	0,00	0	0	0	0	0 0
7	Einzahlungen aus der Veräußerung von Finanzvermögen	0,00	0	0	0	0	0 0
8	Einzahlungen für sonstige Investitionstätigkeit	0,00	0	0	0	0	0 0
9	Einzahlungen aus Investitionstätigkeit (Summe aus Nummern 4 bis 8)	0,00	0	0	0	0	0 0
10	Auszahlungen für den Erwerb von Grundstücken und Gebäuden	0,00	0	0	0	0	0 0
11	Auszahlungen für Baumaßnahmen	0,00	-275.000	0	0	0	0 0
12	Auszahlungen für den Erwerb von beweglichem Sachvermögen	0,00	0	0	0	0	0 0
13	Auszahlungen für den Erwerb von Finanzvermögen	0,00	0	0	0	0	0 0
14	Auszahlungen für Investitionsförderungsmaßnahmen	0,00	0	0	0	0	0 0
15	Auszahlungen für den Erwerb von immateriellen Vermögensgegenständen	0,00	0	0	0	0	0 0
16	Auszahlungen aus Investitionstätigkeit (Summe aus Nummern 10 bis 15)	0,00	-275.000	0	0	0	0 0
17	Anteiliger veranschlagter Finanzierungsmittelüberschuss/-bedarf aus Investitionstätigkeit (Saldo aus Nummern 9 und 16)	0,00	-275.000	0	0	0	0 0
18	Anteiliger veranschlagter Finanzierungsmittel-Saldo aus Nummern 3 und 17)	-545.171,42	-890.000	-371.100	0	-374.800	-376.600 -378.500

Haushaltsplan 2021 der Gemeinde Ostrach


**Einzeldarstellung der Investitionsmaßnahmen
 Kostenstelle 365000 Tageseinrichtungen für Kinder**
Investition I-3650-005 Kinderhaus Burgweiler "Gruppe Oberkofler"


Nr.	Investitionsmaßnahmen Einzahlungs- und Auszahlungsarten	Gesamtang. z. Maßnahme -nachrichtl.-	Bisher finanziert	Ermächtigungs übertragungen aus Vorvorj.	Ergebnis 2019	Ansatz 2020	Ansatz 2021	VE
8	Auszahlungen für Baumaßnahmen	-275.000	0,00	0	0,00	-275.000	0	0
0960110	Zugang Anlagen im Bau (Hochbaumaßnahmen)	-275.000	0,00	0	0,00	-275.000	0	0
13	Summe der Auszahlungen aus Investitionstätigkeit (Summe aus Nummern 7 bis 12)	-275.000	0,00	0	0,00	-275.000	0	0
14	Saldo aus Investitionstätigkeit (Saldo aus Nummern 6 und 13)	-275.000	0,00	0	0,00	-275.000	0	0
16	Gesamtkosten der Maßnahme (Summe aus Nummern 13 und 15)	-275.000	0,00	0	0,00	-275.000	0	0

Haushaltsplan 2021 der Gemeinde Ostrach


**Teilergebnishaushalt einschließlich Finanzplanung
Kostenstelle 365001 Kindergarten Bildungshaus Magenbuch**

Nr.	Bezeichnung	Ergebnis 2019	Ansatz 2020	Ansatz 2021	Plan 2022	Plan 2023	Plan 2024
1	Steuern und ähnliche Abgaben	0,00	0	0	0	0	0
2	Zuweisungen und Zuwendungen, Umlagen	99.637,98	99.000	101.100	102.100	102.600	103.100
3141000	Zuweisungen für laufende Zwecke vom Land	99.637,98	99.000	101.100	102.100	102.600	103.100
3	Aufgelöste Investitionszuwendungen und -beiträge	7.558,00	0	7.600	7.600	7.600	7.600
3161000	Erträge a.d.Auflösung v.Sonderposten a.Zuwendungen	7.558,00	0	7.600	7.600	7.600	7.600
4	Sonstige Transfererträge	0,00	0	0	0	0	0
5	Entgelte für öffentliche Leistungen oder Einrichtungen	32.588,00	32.500	32.500	32.800	33.000	33.200
3321000	Benutzungsgebühren und ähnliche Entgelte	32.588,00	32.500	32.500	32.800	33.000	33.200
6	Sonstige privatrechtliche Leistungsentgelte	1.914,75	1.700	1.700	1.700	1.700	1.700
3461000	Sonstige privatrechtliche Leistungsentgelte	1.914,75	1.700	1.700	1.700	1.700	1.700
7	Kostenerstattungen und Kostenumlagen	0,00	0	0	0	0	0
8	Zinsen und ähnliche Erträge	0,00	0	0	0	0	0
9	Aktivierete Eigenleistungen und Bestandveränderungen	0,00	0	0	0	0	0
10	Sonstige ordentliche Erträge	0,00	11.300	200	200	200	200
3571000	Erträge aus der Auflösung von sonstigen Sonderpost	0,00	11.300	200	200	200	200
11	Anteilige ordentliche Erträge (Summe aus Nummern 1 bis 10)	141.698,73	144.500	143.100	144.400	145.100	145.800
12	Personalaufwendungen	-222.564,53	-224.000	-242.800	-245.300	-246.500	-247.600
4012000	Dienstaufwendungen Arbeitnehmer	-170.686,43	-171.000	-185.400	-187.300	-188.200	-189.100
4022000	Beiträge zu Versorgungskassen Arbeitnehmer	-15.071,93	-15.000	-16.700	-16.900	-17.000	-17.000
4032000	Beiträge zur gesetzl. SozialversicheruArbeitnehmer	-36.806,17	-38.000	-40.700	-41.100	-41.300	-41.500
13	Versorgungsaufwendungen	0,00	0	0	0	0	0
14	Aufwendungen für Sach- und Dienstleistungen	-39.971,77	-31.600	-31.600	-31.900	-32.100	-32.200
4211000	Unterhaltung der Grundstücke und baulichen Anlagen	-19.277,87	-10.000	-10.000	-10.100	-10.200	-10.200
4221000	Unterhaltung des beweglichen Vermögens	-6.401,49	-5.000	-5.000	-5.100	-5.100	-5.100
4241000	Bewirtschaftung der Grundst. u. baulichen Anlagen	-12.719,47	-14.000	-14.000	-14.100	-14.200	-14.300
4261000	Besondere Aufwendungen für Beschäftigte	-69,96	-500	-500	-500	-500	-500
4271000	Besondere Verwaltungs- und Betriebsaufwendungen	-1.502,98	-2.100	-2.100	-2.100	-2.100	-2.100
15	Abschreibungen	-19.686,91	-38.700	-19.800	-19.800	-19.800	-19.800
4711000	AfA auf imm.Vermögensgegenstände u.Sachvermögen	-19.686,91	-38.700	-19.800	-19.800	-19.800	-19.800
16	Zinsen und ähnliche Aufwendungen	0,00	0	0	0	0	0
17	Transferaufwendungen	0,00	0	0	0	0	0
18	Sonstige ordentliche Aufwendungen	-4.112,09	-6.000	-6.000	-6.000	-6.000	-6.000
4411000	Sonstige Personal- und Versorgungsaufwendungen	-700,99	-2.000	-2.000	-2.000	-2.000	-2.000
4431000	Geschäftsaufwendungen	-1.617,49	-2.000	-2.000	-2.000	-2.000	-2.000
4441000	Steuern, Versicherungen, Schadensfälle, Sonderabg.	-1.793,61	-2.000	-2.000	-2.000	-2.000	-2.000
19	Anteilige ordentliche Aufwendungen (Summe aus Nummern 12 bis 18)	-286.335,30	-300.300	-300.200	-303.000	-304.400	-305.600
20	Anteiliges veranschlagtes ordentliches Ergebnis (Summe aus Nummern 11 und 19)	-144.636,57	-155.800	-157.100	-158.600	-159.300	-159.800
21	Erträge aus internen Leistungen	0,00	0	0	0	0	0
22	Aufwendungen für interne Leistungen	0,00	-4.100	-4.200	-4.200	-4.300	-4.300
4811000	Aufwendungen aus internen Leistungsbeziehungen	0,00	-4.100	-4.200	-4.200	-4.300	-4.300
23	kalkulatorische Kosten	0,00	0	0	0	0	0
24	Veranschlagtes kalkulatorisches Ergebnis (Saldo aus Nummern 21 bis 23)	0,00	-4.100	-4.200	-4.200	-4.300	-4.300
25	Veranschlagter Nettoressourcenbedarf/-überschuss (Summe Nr. 20 und 24)	-144.636,57	-159.900	-161.300	-162.800	-163.600	-164.100

Haushaltsplan 2021 der Gemeinde Ostrach


 Teilfinanzhaushalt Kostenstelle 365001 Kindergarten Bildungshaus Magenbuch							
Nr.	Bezeichnung	Ergebnis 2019	Ansatz 2020	Ansatz 2021	VE	Plan 2022	Plan 2023 Plan 2024
1	Summe der Einzahlungen aus laufender Verwaltungstätigkeit (ohne außerordentliche zahlungswirksame Erträge aus Vermögensveräußerung)	134.053,73	133.200	135.300	0	136.600	137.300 138.000
2	Summe der Auszahlungen aus laufender Verwaltungstätigkeit	-266.648,39	-261.600	-280.400	0	-283.200	-284.600 -285.800
3	Anteilliger Zahlungsmittelüberschuss/-bedarf des Ergebnishaushalts (Saldo aus Nummern 1 und 2)	-132.594,66	-128.400	-145.100	0	-146.600	-147.300 -147.800
4	Einzahlungen aus Investitionszuwendungen	0,00	0	0	0	0	0 0
5	Einzahlungen aus Investitionsbeiträgen und ähnlichen Entgelten für Investitionstätigkeit	0,00	0	0	0	0	0 0
6	Einzahlungen aus der Veräußerung von Sachvermögen	0,00	0	0	0	0	0 0
7	Einzahlungen aus der Veräußerung von Finanzvermögen	0,00	0	0	0	0	0 0
8	Einzahlungen für sonstige Investitionstätigkeit	0,00	0	0	0	0	0 0
9	Einzahlungen aus Investitionstätigkeit (Summe aus Nummern 4 bis 8)	0,00	0	0	0	0	0 0
10	Auszahlungen für den Erwerb von Grundstücken und Gebäuden	0,00	0	0	0	0	0 0
11	Auszahlungen für Baumaßnahmen	0,00	0	0	0	0	0 0
12	Auszahlungen für den Erwerb von beweglichem Sachvermögen	0,00	-4.000	0	0	0	0 0
13	Auszahlungen für den Erwerb von Finanzvermögen	0,00	0	0	0	0	0 0
14	Auszahlungen für Investitionsförderungsmaßnahmen	0,00	0	0	0	0	0 0
15	Auszahlungen für den Erwerb von immateriellen Vermögensgegenständen	0,00	0	0	0	0	0 0
16	Auszahlungen aus Investitionstätigkeit (Summe aus Nummern 10 bis 15)	0,00	-4.000	0	0	0	0 0
17	Anteilliger veranschlagter Finanzierungsmittelüberschuss/-bedarf aus Investitionstätigkeit (Saldo aus Nummern 9 und 16)	0,00	-4.000	0	0	0	0 0
18	Anteilliger veranschlagter Finanzierungsmittel-Saldo aus Nummern 3 und 17)	-132.594,66	-132.400	-145.100	0	-146.600	-147.300 -147.800

Haushaltsplan 2021 der Gemeinde Ostrach



**Einzeldarstellung der Investitionsmaßnahmen
 Kostenstelle 365001 Kindergarten Bildungshaus Magenbuch**
Investition I-3650-003 Betriebs-/Geschäftsausstattung KombiLE Magenbuch

Nr.	Investitionsmaßnahmen Einzahlungs- und Auszahlungsarten	Gesamtang. z. Maßnahme -nachrichtl.-	Bisher finanziert	Ermächtigungs übertragungen aus Vorvorj.	Ergebnis 2019	Ansatz 2020	Ansatz 2021	VE
9	Auszahlungen für den Erwerb von beweglichem Sachvermögen	-4.000	0,00	0	0,00	-4.000	0	0
0720010	Zugang Betriebs- und Geschäftsausstattung	-4.000	0,00	0	0,00	-4.000	0	0
13	Summe der Auszahlungen aus Investitionstätigkeit (Summe aus Nummern 7 bis 12)	-4.000	0,00	0	0,00	-4.000	0	0
14	Saldo aus Investitionstätigkeit (Saldo aus Nummern 6 und 13)	-4.000	0,00	0	0,00	-4.000	0	0
16	Gesamtkosten der Maßnahme (Summe aus Nummern 13 und 15)	-4.000	0,00	0	0,00	-4.000	0	0

Haushaltsplan 2021 der Gemeinde Ostrach

 Teilergebnishaushalt einschließlich Finanzplanung Kostenstelle 365002 Kindergarten Burgweiler							
Nr.	Bezeichnung	Ergebnis 2019	Ansatz 2020	Ansatz 2021	Plan 2022	Plan 2023	Plan 2024
1	Steuern und ähnliche Abgaben	0,00	0	0	0	0	0
2	Zuweisungen und Zuwendungen, Umlagen	88.567,09	88.000	124.000	125.200	125.900	126.500
3141000	Zuweisungen für laufende Zwecke vom Land	88.567,09	88.000	124.000	125.200	125.900	126.500
3	Aufgelöste Investitionszuwendungen und -beiträge	0,00	0	0	0	0	0
4	Sonstige Transfererträge	0,00	0	0	0	0	0
5	Entgelte für öffentliche Leistungen oder Einrichtungen	0,00	0	0	0	0	0
6	Sonstige privatrechtliche Leistungsentgelte	4.908,48	0	0	0	0	0
3461000	Sonstige privatrechtliche Leistungsentgelte	4.908,48	0	0	0	0	0
7	Kostenerstattungen und Kostenumlagen	0,00	0	0	0	0	0
8	Zinsen und ähnliche Erträge	0,00	0	0	0	0	0
9	Aktivierete Eigenleistungen und Bestandveränderungen	0,00	0	0	0	0	0
10	Sonstige ordentliche Erträge	0,00	0	0	0	0	0
11	Anteilige ordentliche Erträge (Summe aus Nummern 1 bis 10)	93.475,57	88.000	124.000	125.200	125.900	126.500
12	Personalaufwendungen	0,00	0	0	0	0	0
13	Versorgungsaufwendungen	0,00	0	0	0	0	0
14	Aufwendungen für Sach- und Dienstleistungen	-3.434,30	-7.300	-7.300	-7.300	-7.400	-7.500
4211000	Unterhaltung der Grundstücke und baulichen Anlagen	-1.131,80	-3.000	-3.000	-3.000	-3.000	-3.100
4241000	Bewirtschaftung der Grundst. u. baulichen Anlagen	-2.038,70	-4.000	-4.000	-4.000	-4.100	-4.100
4271000	Besondere Verwaltungs- und Betriebsaufwendungen	-263,80	-300	-300	-300	-300	-300
15	Abschreibungen	0,00	0	0	0	0	0
16	Zinsen und ähnliche Aufwendungen	0,00	0	0	0	0	0
17	Transferaufwendungen	-195.822,03	-230.000	-245.000	-247.500	-248.700	-249.900
4318000	Zuschüsse an übrige Bereiche	-195.822,03	-230.000	-245.000	-247.500	-248.700	-249.900
18	Sonstige ordentliche Aufwendungen	-898,14	-1.300	-1.300	-1.300	-1.300	-1.300
4431000	Geschäftsaufwendungen	-651,64	-700	-700	-700	-700	-700
4441000	Steuern, Versicherungen, Schadensfälle, Sonderabg.	-246,50	-600	-600	-600	-600	-600
19	Anteilige ordentliche Aufwendungen (Summe aus Nummern 12 bis 18)	-200.154,47	-238.600	-253.600	-256.100	-257.400	-258.700
20	Anteiliges veranschlagtes ordentliches Ergebnis (Summe aus Nummern 11 und 19)	-106.678,90	-150.600	-129.600	-130.900	-131.500	-132.200
21	Erträge aus internen Leistungen	0,00	0	0	0	0	0
22	Aufwendungen für interne Leistungen	0,00	-7.100	-7.200	-7.300	-7.300	-7.300
4811000	Aufwendungen aus internen Leistungsbeziehungen	0,00	-7.100	-7.200	-7.300	-7.300	-7.300
23	kalkulatorische Kosten	0,00	0	0	0	0	0
24	Veranschlagtes kalkulatorisches Ergebnis (Saldo aus Nummern 21 bis 23)	0,00	-7.100	-7.200	-7.300	-7.300	-7.300
25	Veranschlagter Nettoressourcenbedarf/-überschuss (Summe Nr. 20 und 24)	-106.678,90	-157.700	-136.800	-138.200	-138.800	-139.500

Haushaltsplan 2021 der Gemeinde Ostrach

 Teilfinanzhaushalt Kostenstelle 365002 Kindergarten Burgweiler							
Nr.	Bezeichnung	Ergebnis 2019	Ansatz 2020	Ansatz 2021	VE	Plan 2022	Plan 2023 Plan 2024
1	Summe der Einzahlungen aus laufender Verwaltungstätigkeit (ohne außerordentliche zahlungswirksame Erträge aus Vermögensveräußerung)	93.475,57	88.000	124.000	0	125.200	125.900 126.500
2	Summe der Auszahlungen aus laufender Verwaltungstätigkeit	-181.045,18	-238.600	-253.600	0	-256.100	-257.400 -258.700
3	Anteiliger Zahlungsmittelüberschuss/-bedarf des Ergebnishaushalts (Saldo aus Nummern 1 und 2)	-87.569,61	-150.600	-129.600	0	-130.900	-131.500 -132.200
4	Einzahlungen aus Investitionszuwendungen	0,00	0	77.000	0	0	0 0
5	Einzahlungen aus Investitionsbeiträgen und ähnlichen Entgelten für Investitionstätigkeit	0,00	0	0	0	0	0 0
6	Einzahlungen aus der Veräußerung von Sachvermögen	0,00	0	0	0	0	0 0
7	Einzahlungen aus der Veräußerung von Finanzvermögen	0,00	0	0	0	0	0 0
8	Einzahlungen für sonstige Investitionstätigkeit	0,00	0	0	0	0	0 0
9	Einzahlungen aus Investitionstätigkeit (Summe aus Nummern 4 bis 8)	0,00	0	77.000	0	0	0 0
10	Auszahlungen für den Erwerb von Grundstücken und Gebäuden	0,00	0	-170.000	0	0	0 0
11	Auszahlungen für Baumaßnahmen	0,00	0	0	0	0	0 0
12	Auszahlungen für den Erwerb von beweglichem Sachvermögen	0,00	0	0	0	0	0 0
13	Auszahlungen für den Erwerb von Finanzvermögen	0,00	0	0	0	0	0 0
14	Auszahlungen für Investitionsförderungsmaßnahmen	0,00	0	0	0	0	0 0
15	Auszahlungen für den Erwerb von immateriellen Vermögensgegenständen	0,00	0	0	0	0	0 0
16	Auszahlungen aus Investitionstätigkeit (Summe aus Nummern 10 bis 15)	0,00	0	-170.000	0	0	0 0
17	Anteiliger veranschlagter Finanzierungsmittelüberschuss/-bedarf aus Investitionstätigkeit (Saldo aus Nummern 9 und 16)	0,00	0	-93.000	0	0	0 0
18	Anteiliger veranschlagter Finanzierungsmittel-Saldo aus Nummern 3 und 17)	-87.569,61	-150.600	-222.600	0	-130.900	-131.500 -132.200

Haushaltsplan 2021 der Gemeinde Ostrach


**Einzeldarstellung der Investitionsmaßnahmen
Kostenstelle 365002 Kindergarten Burgweiler**
Investition I-3650-009 Krippengruppe Burgweiler

Nr.	Investitionsmaßnahmen Einzahlungs- und Auszahlungsarten	Gesamtang. z. Maßnahme -nachrichtl.-	Bisher finanziert	Ermächtigungs übertragungen aus Vorvorj.	Ergebnis 2019	Ansatz 2020	Ansatz 2021	VE
1	Einzahlungen aus Investitionszuwendungen	77.000	0,00	0	0,00	0	77.000	0
2111110	Zug. Sonderposten a.Zuwend. u.Umlagen f.VGGst.Land	77.000	0,00	0	0,00	0	77.000	0
6	Summe der Einzahlungen aus Investitionstätigkeit (Summe aus Nummern 1 bis 5)	77.000	0,00	0	0,00	0	77.000	0
7	Auszahlungen für den Erwerb von Grundstücken und Gebäuden	-170.000	0,00	0	0,00	0	-170.000	0
0222010	Zug.Gebäude, Aufbau. und Betriebsvorr.b.so.z.Einr.	-170.000	0,00	0	0,00	0	-170.000	0
13	Summe der Auszahlungen aus Investitionstätigkeit (Summe aus Nummern 7 bis 12)	-170.000	0,00	0	0,00	0	-170.000	0
14	Saldo aus Investitionstätigkeit (Saldo aus Nummern 6 und 13)	-93.000	0,00	0	0,00	0	-93.000	0
16	Gesamtkosten der Maßnahme (Summe aus Nummern 13 und 15)	-170.000	0,00	0	0,00	0	-170.000	0


Haushaltsplan 2021 der Gemeinde Ostrach



Teilergebnishaushalt einschließlich Finanzplanung Kostenstelle 365003 Kindergarten am Buchbühl

Nr.	Bezeichnung	Ergebnis 2019	Ansatz 2020	Ansatz 2021	Plan 2022	Plan 2023	Plan 2024
1	Steuern und ähnliche Abgaben	0,00	0	0	0	0	0
2	Zuweisungen und Zuwendungen, Umlagen	112.341,14	116.400	102.000	103.000	103.500	104.000
3140000	Zuweisungen für laufende Zwecke vom Bund	26.979,82	0	0	0	0	0
3141000	Zuweisungen für laufende Zwecke vom Land	80.961,32	112.000	102.000	103.000	103.500	104.000
3142000	Zuw. für laufende Zwecke von Gem. u Gemeindeverbän	4.400,00	4.400	0	0	0	0
3	Aufgelöste Investitionszuwendungen und -beiträge	6.664,58	0	6.700	6.700	6.700	6.700
3161000	Erträge a.d.Auflösung v.Sonderposten a.Zuwendungen	6.664,58	0	6.700	6.700	6.700	6.700
4	Sonstige Transfererträge	0,00	0	0	0	0	0
5	Entgelte für öffentliche Leistungen oder Einrichtungen	37.659,50	37.500	37.500	37.900	38.100	38.300
3321000	Benutzungsgebühren und ähnliche Entgelte	37.659,50	37.500	37.500	37.900	38.100	38.300
6	Sonstige privatrechtliche Leistungsentgelte	1.189,17	1.200	1.200	1.200	1.200	1.200
3461000	Sonstige privatrechtliche Leistungsentgelte	1.189,17	1.200	1.200	1.200	1.200	1.200
7	Kostenerstattungen und Kostenumlagen	0,00	0	0	0	0	0
8	Zinsen und ähnliche Erträge	0,00	0	0	0	0	0
9	Aktivierete Eigenleistungen und Bestandveränderungen	0,00	0	0	0	0	0
10	Sonstige ordentliche Erträge	0,00	0	0	0	0	0
11	Anteilige ordentliche Erträge (Summe aus Nummern 1 bis 10)	157.854,39	155.100	147.400	148.800	149.500	150.200
12	Personalaufwendungen	-244.938,82	-249.500	-293.200	-296.200	-297.600	-299.000
4012000	Dienstaufwendungen Arbeitnehmer	-186.964,08	-189.000	-226.000	-228.300	-229.400	-230.500
4022000	Beiträge zu Versorgungskassen Arbeitnehmer	-16.796,34	-18.500	-20.200	-20.400	-20.500	-20.600
4032000	Beiträge zur gesetzl. SozialversicheruArbeitnehmer	-41.178,40	-42.000	-47.000	-47.500	-47.700	-47.900
13	Versorgungsaufwendungen	0,00	0	0	0	0	0
14	Aufwendungen für Sach- und Dienstleistungen	-37.762,67	-41.000	-41.000	-41.500	-41.700	-41.800
4211000	Unterhaltung der Grundstücke und baulichen Anlagen	-24.151,22	-20.000	-21.000	-21.200	-21.300	-21.400
4221000	Unterhaltung des beweglichen Vermögens	-3.469,03	-5.000	-5.000	-5.100	-5.100	-5.100
4241000	Bewirtschaftung der Grundst. u. baulichen Anlagen	-5.834,74	-10.000	-10.000	-10.100	-10.200	-10.200
4261000	Besondere Aufwendungen für Beschäftigte	-30,00	-1.000	0	0	0	0
4271000	Besondere Verwaltungs- und Betriebsaufwendungen	-4.277,68	-5.000	-5.000	-5.100	-5.100	-5.100
15	Abschreibungen	-13.596,64	-10.600	-13.600	-13.600	-13.600	-13.500
4711000	AfA auf imm.Vermögensgegenstände u.Sachvermögen	-13.596,64	-10.600	-13.600	-13.600	-13.600	-13.500
16	Zinsen und ähnliche Aufwendungen	0,00	0	0	0	0	0
17	Transferaufwendungen	-4.400,00	0	0	0	0	0
4312000	Zuweisungen an Gemeinden und Gemeindeverbände	-4.400,00	0	0	0	0	0
18	Sonstige ordentliche Aufwendungen	-13.298,15	-13.500	-13.500	-13.600	-13.700	-13.800
4411000	Sonstige Personal- und Versorgungsaufwendungen	-9.235,47	-9.000	-9.000	-9.100	-9.100	-9.200
4431000	Geschäftsaufwendungen	-3.634,47	-4.000	-4.000	-4.000	-4.100	-4.100
4441000	Steuern, Versicherungen, Schadensfälle, Sonderabg.	-428,21	-500	-500	-500	-500	-500
19	Anteilige ordentliche Aufwendungen (Summe aus Nummern 12 bis 18)	-313.996,28	-314.600	-361.300	-364.900	-366.600	-368.100
20	Anteiliges veranschlagtes ordentliches Ergebnis (Summe aus Nummern 11 und 19)	-156.141,89	-159.500	-213.900	-216.100	-217.100	-217.900
21	Erträge aus internen Leistungen	0,00	0	0	0	0	0
22	Aufwendungen für interne Leistungen	0,00	-6.500	-6.600	-6.700	-6.700	-6.700
4811000	Aufwendungen aus internen Leistungsbeziehungen	0,00	-6.500	-6.600	-6.700	-6.700	-6.700
23	kalkulatorische Kosten	0,00	0	0	0	0	0
24	Veranschlagtes kalkulatorisches Ergebnis (Saldo aus Nummern 21 bis 23)	0,00	-6.500	-6.600	-6.700	-6.700	-6.700
25	Veranschlagter Nettoressourcenbedarf/-überschuss (Summe Nr. 20 und 24)	-156.141,89	-166.000	-220.500	-222.800	-223.800	-224.600

Haushaltsplan 2021 der Gemeinde Ostrach

OSTRACH  Teilfinanzhaushalt Kostenstelle 365003 Kindergarten am Buchbühl							
Nr.	Bezeichnung	Ergebnis 2019	Ansatz 2020	Ansatz 2021	VE	Plan 2022	Plan 2023 Plan 2024
1	Summe der Einzahlungen aus laufender Verwaltungstätigkeit (ohne außerordentliche zahlungswirksame Erträge aus Vermögensveräußerung)	150.593,83	155.100	140.700	0	142.100	142.800 143.500
2	Summe der Auszahlungen aus laufender Verwaltungstätigkeit	-300.394,68	-304.000	-347.700	0	-351.300	-353.000 -354.600
3	Anteilliger Zahlungsmittelüberschuss/-bedarf des Ergebnishaushalts (Saldo aus Nummern 1 und 2)	-149.800,85	-148.900	-207.000	0	-209.200	-210.200 -211.100
4	Einzahlungen aus Investitionszuwendungen	0,00	0	436.000	0	436.000	0 0
5	Einzahlungen aus Investitionsbeiträgen und ähnlichen Entgelten für Investitionstätigkeit	0,00	0	0	0	0	0 0
6	Einzahlungen aus der Veräußerung von Sachvermögen	0,00	0	0	0	0	0 0
7	Einzahlungen aus der Veräußerung von Finanzvermögen	0,00	0	0	0	0	0 0
8	Einzahlungen für sonstige Investitionstätigkeit	0,00	0	0	0	0	0 0
9	Einzahlungen aus Investitionstätigkeit (Summe aus Nummern 4 bis 8)	0,00	0	436.000	0	436.000	0 0
10	Auszahlungen für den Erwerb von Grundstücken und Gebäuden	-44.091,49	0	-850.000	0	-850.000	0 0
11	Auszahlungen für Baumaßnahmen	0,00	0	0	0	0	0 0
12	Auszahlungen für den Erwerb von beweglichem Sachvermögen	-2.494,41	-5.000	0	0	0	0 0
13	Auszahlungen für den Erwerb von Finanzvermögen	0,00	0	0	0	0	0 0
14	Auszahlungen für Investitionsförderungsmaßnahmen	0,00	0	0	0	0	0 0
15	Auszahlungen für den Erwerb von immateriellen Vermögensgegenständen	0,00	0	0	0	0	0 0
16	Auszahlungen aus Investitionstätigkeit (Summe aus Nummern 10 bis 15)	-46.585,90	-5.000	-850.000	0	-850.000	0 0
17	Anteilliger veranschlagter Finanzierungsmittelüberschuss/-bedarf aus Investitionstätigkeit (Saldo aus Nummern 9 und 16)	-46.585,90	-5.000	-414.000	0	-414.000	0 0
18	Anteilliger veranschlagter Finanzierungsmittel-Saldo aus Nummern 3 und 17)	-196.386,75	-153.900	-621.000	0	-623.200	-210.200 -211.100

Haushaltsplan 2021 der Gemeinde Ostrach


**Einzeldarstellung der Investitionsmaßnahmen
 Kostenstelle 365003 Kindergarten am Buchbühl**
Investition I-3650-001 Taschenwagen für 28 Taschen

Nr.	Investitionsmaßnahmen Einzahlungs- und Auszahlungsarten	Gesamtang. z. Maßnahme -nachrichtl.-	Bisher finanziert	Ermächtigungs übertragungen aus Vorvorj.	Ergebnis 2019	Ansatz 2020	Ansatz 2021	VE
9	Auszahlungen für den Erwerb von beweglichem Sachvermögen	-3.000	-2.494,41	0	-2.494,41	0	0	0
0720010	Zugang Betriebs- und Geschäftsausstattung	-3.000	-2.494,41	0	-2.494,41	0	0	0
13	Summe der Auszahlungen aus Investitionstätigkeit (Summe aus Nummern 7 bis 12)	-3.000	-2.494,41	0	-2.494,41	0	0	0
14	Saldo aus Investitionstätigkeit (Saldo aus Nummern 6 und 13)	-3.000	-2.494,41	0	-2.494,41	0	0	0
16	Gesamtkosten der Maßnahme (Summe aus Nummern 13 und 15)	-3.000	-2.494,41	0	-2.494,41	0	0	0

Investition I-3650-002 Erweiterung Kiga Am Buchbühl

Nr.	Investitionsmaßnahmen Einzahlungs- und Auszahlungsarten	Gesamtang. z. Maßnahme -nachrichtl.-	Bisher finanziert	Ermächtigungs übertragungen aus Vorvorj.	Ergebnis 2019	Ansatz 2020	Ansatz 2021	VE
1	Einzahlungen aus Investitionszuwendungen	872.000	0,00	0	0,00	0	436.000	0
2111010	Zug. Sonderposten a.Zuwendungen u.Uml.f.VGGst.Bund	272.000	0,00	0	0,00	0	136.000	0
2111110	Zug. Sonderposten a.Zuwend. u.Umlagen f.VGGst.Land	600.000	0,00	0	0,00	0	300.000	0
6	Summe der Einzahlungen aus Investitionstätigkeit (Summe aus Nummern 1 bis 5)	872.000	0,00	0	0,00	0	436.000	0
7	Auszahlungen für den Erwerb von Grundstücken und Gebäuden	-1.720.000	-44.091,49	0	-44.091,49	0	-850.000	0
0222010	Zug.Gebäude, Aufbau- und Betriebsvorr.b.so.z.Einr.	-1.720.000	-44.091,49	0	-44.091,49	0	-850.000	0
13	Summe der Auszahlungen aus Investitionstätigkeit (Summe aus Nummern 7 bis 12)	-1.720.000	-44.091,49	0	-44.091,49	0	-850.000	0
14	Saldo aus Investitionstätigkeit (Saldo aus Nummern 6 und 13)	-848.000	-44.091,49	0	-44.091,49	0	-414.000	0
16	Gesamtkosten der Maßnahme (Summe aus Nummern 13 und 15)	-1.720.000	-44.091,49	0	-44.091,49	0	-850.000	0

Investition I-3650-008 Betriebs-/Geschäftsausstattung Kiga Am Buchbühl

Nr.	Investitionsmaßnahmen Einzahlungs- und Auszahlungsarten	Gesamtang. z. Maßnahme -nachrichtl.-	Bisher finanziert	Ermächtigungs übertragungen aus Vorvorj.	Ergebnis 2019	Ansatz 2020	Ansatz 2021	VE
9	Auszahlungen für den Erwerb von beweglichem Sachvermögen	-5.000	0,00	0	0,00	-5.000	0	0
0720010	Zugang Betriebs- und Geschäftsausstattung	-5.000	0,00	0	0,00	-5.000	0	0
13	Summe der Auszahlungen aus Investitionstätigkeit (Summe aus Nummern 7 bis 12)	-5.000	0,00	0	0,00	-5.000	0	0
14	Saldo aus Investitionstätigkeit (Saldo aus Nummern 6 und 13)	-5.000	0,00	0	0,00	-5.000	0	0
16	Gesamtkosten der Maßnahme (Summe aus Nummern 13 und 15)	-5.000	0,00	0	0,00	-5.000	0	0


Haushaltsplan 2021 der Gemeinde Ostrach



**Teilergebnishaushalt einschließlich Finanzplanung
Kostenstelle 365004 Waldkindergarten**

Nr.	Bezeichnung	Ergebnis 2019	Ansatz 2020	Ansatz 2021	Plan 2022	Plan 2023	Plan 2024
1	Steuern und ähnliche Abgaben	0,00	0	0	0	0	0
2	Zuweisungen und Zuwendungen, Umlagen	0,00	45.100	48.800	49.300	49.500	49.800
3141000	Zuweisungen für laufende Zwecke vom Land	0,00	45.100	48.800	49.300	49.500	49.800
3	Aufgelöste Investitionszuwendungen und -beiträge	0,00	0	0	0	0	0
4	Sonstige Transfererträge	0,00	0	0	0	0	0
5	Entgelte für öffentliche Leistungen oder Einrichtungen	0,00	0	0	0	0	0
6	Sonstige privatrechtliche Leistungsentgelte	0,00	0	0	0	0	0
7	Kostenerstattungen und Kostenumlagen	0,00	0	0	0	0	0
8	Zinsen und ähnliche Erträge	0,00	0	0	0	0	0
9	Aktivierete Eigenleistungen und Bestandveränderungen	0,00	0	0	0	0	0
10	Sonstige ordentliche Erträge	0,00	0	0	0	0	0
11	Anteilige ordentliche Erträge (Summe aus Nummern 1 bis 10)	0,00	45.100	48.800	49.300	49.500	49.800
12	Personalaufwendungen	0,00	0	0	0	0	0
13	Versorgungsaufwendungen	0,00	0	0	0	0	0
14	Aufwendungen für Sach- und Dienstleistungen	0,00	0	0	0	0	0
15	Abschreibungen	0,00	0	0	0	0	0
16	Zinsen und ähnliche Aufwendungen	0,00	0	0	0	0	0
17	Transferaufwendungen	-105.405,03	-113.000	-132.000	-133.300	-134.000	-134.600
4318000	Zuschüsse an übrige Bereiche	-105.405,03	-113.000	-132.000	-133.300	-134.000	-134.600
18	Sonstige ordentliche Aufwendungen	0,00	0	0	0	0	0
19	Anteilige ordentliche Aufwendungen (Summe aus Nummern 12 bis 18)	-105.405,03	-113.000	-132.000	-133.300	-134.000	-134.600
20	Anteiliges veranschlagtes ordentliches Ergebnis (Summe aus Nummern 11 und 19)	-105.405,03	-67.900	-83.200	-84.000	-84.500	-84.800
21	Erträge aus internen Leistungen	0,00	0	0	0	0	0
22	Aufwendungen für interne Leistungen	0,00	0	0	0	0	0
23	kalkulatorische Kosten	0,00	0	0	0	0	0
24	Veranschlagtes kalkulatorisches Ergebnis (Saldo aus Nummern 21 bis 23)	0,00	0	0	0	0	0
25	Veranschlagter Nettoressourcenbedarf/-überschuss (Summe Nr. 20 und 24)	-105.405,03	-67.900	-83.200	-84.000	-84.500	-84.800

Haushaltsplan 2021 der Gemeinde Ostrach

OSTRACH  Teilfinanzhaushalt Kostenstelle 365004 Waldkindergarten							
Nr.	Bezeichnung	Ergebnis 2019	Ansatz 2020	Ansatz 2021	VE	Plan 2022	Plan 2023 Plan 2024
1	Summe der Einzahlungen aus laufender Verwaltungstätigkeit (ohne außerordentliche zahlungswirksame Erträge aus Vermögensveräußerung)	0,00	45.100	48.800	0	49.300	49.500 49.800
2	Summe der Auszahlungen aus laufender Verwaltungstätigkeit	-105.405,03	-113.000	-132.000	0	-133.300	-134.000 -134.600
3	Anteiliger Zahlungsmittelüberschuss/-bedarf des Ergebnishaushalts (Saldo aus Nummern 1 und 2)	-105.405,03	-67.900	-83.200	0	-84.000	-84.500 -84.800
4	Einzahlungen aus Investitionszuwendungen	0,00	0	0	0	0	0 0
5	Einzahlungen aus Investitionsbeiträgen und ähnlichen Entgelten für Investitionstätigkeit	0,00	0	0	0	0	0 0
6	Einzahlungen aus der Veräußerung von Sachvermögen	0,00	0	0	0	0	0 0
7	Einzahlungen aus der Veräußerung von Finanzvermögen	0,00	0	0	0	0	0 0
8	Einzahlungen für sonstige Investitionstätigkeit	0,00	0	0	0	0	0 0
9	Einzahlungen aus Investitionstätigkeit (Summe aus Nummern 4 bis 8)	0,00	0	0	0	0	0 0
10	Auszahlungen für den Erwerb von Grundstücken und Gebäuden	0,00	0	0	0	0	0 0
11	Auszahlungen für Baumaßnahmen	0,00	0	0	0	0	0 0
12	Auszahlungen für den Erwerb von beweglichem Sachvermögen	0,00	0	-68.000	0	0	0 0
13	Auszahlungen für den Erwerb von Finanzvermögen	0,00	0	0	0	0	0 0
14	Auszahlungen für Investitionsförderungsmaßnahmen	0,00	0	0	0	0	0 0
15	Auszahlungen für den Erwerb von immateriellen Vermögensgegenständen	0,00	0	0	0	0	0 0
16	Auszahlungen aus Investitionstätigkeit (Summe aus Nummern 10 bis 15)	0,00	0	-68.000	0	0	0 0
17	Anteiliger veranschlagter Finanzierungsmittelüberschuss/-bedarf aus Investitionstätigkeit (Saldo aus Nummern 9 und 16)	0,00	0	-68.000	0	0	0 0
18	Anteiliger veranschlagter Finanzierungsmittel-Saldo aus Nummern 3 und 17)	-105.405,03	-67.900	-151.200	0	-84.000	-84.500 -84.800

Haushaltsplan 2021 der Gemeinde Ostrach



**Einzeldarstellung der Investitionsmaßnahmen
 Kostenstelle 365004 Waldkindergarten**
Investition I-3650-010 Anschaffung Bauwagen 2. Gruppe Waldkindergarten

Nr.	Investitionsmaßnahmen Einzahlungs- und Auszahlungsarten	Gesamtang. z. Maßnahme -nachrichtl.-	Bisher finanziert	Ermächtigungs übertragungen aus Vorvorj.	Ergebnis 2019	Ansatz 2020	Ansatz 2021	VE
9	Auszahlungen für den Erwerb von beweglichem Sachvermögen	-68.000	0,00	0	0,00	0	-68.000	0
0610010	Zugang Fahrzeuge	-68.000	0,00	0	0,00	0	-68.000	0
13	Summe der Auszahlungen aus Investitionstätigkeit (Summe aus Nummern 7 bis 12)	-68.000	0,00	0	0,00	0	-68.000	0
14	Saldo aus Investitionstätigkeit (Saldo aus Nummern 6 und 13)	-68.000	0,00	0	0,00	0	-68.000	0
16	Gesamtkosten der Maßnahme (Summe aus Nummern 13 und 15)	-68.000	0,00	0	0,00	0	-68.000	0


Haushaltsplan 2021 der Gemeinde Ostrach

OSTRACH WIRTSCHAFT LEBEN SICH		Teilergebnishaushalt einschließlich Finanzplanung Produktbereich 42 Sport und Bäder					
Nr.	Bezeichnung	Ergebnis 2019	Ansatz 2020	Ansatz 2021	Plan 2022	Plan 2023	Plan 2024
1	Steuern und ähnliche Abgaben	0,00	0	0	0	0	0
2	Zuweisungen und Zuwendungen, Umlagen	0,00	0	0	0	0	0
3	Aufgelöste Investitionszuwendungen und -beiträge	0,00	0	0	0	0	0
4	Sonstige Transfererträge	0,00	0	0	0	0	0
5	Entgelte für öffentliche Leistungen oder Einrichtungen	5.860,25	6.000	6.000	6.100	6.100	6.100
3321000	Benutzungsgebühren und ähnliche Entgelte	5.860,25	6.000	6.000	6.100	6.100	6.100
6	Sonstige privatrechtliche Leistungsentgelte	720,06	900	500	500	500	500
3461000	Sonstige privatrechtliche Leistungsentgelte	720,06	900	500	500	500	500
7	Kostenerstattungen und Kostenumlagen	0,00	0	0	0	0	0
8	Zinsen und ähnliche Erträge	0,00	0	0	0	0	0
9	Aktivierete Eigenleistungen und Bestandveränderungen	0,00	0	0	0	0	0
10	Sonstige ordentliche Erträge	0,00	0	0	0	0	0
11	Anteilige ordentliche Erträge (Summe aus Nummern 1 bis 10)	6.580,31	6.900	6.500	6.600	6.600	6.600
12	Personalaufwendungen	-17.593,34	-20.500	-21.300	-21.500	-21.600	-21.700
4012000	Dienstaufwendungen Arbeitnehmer	-13.649,80	-14.000	-16.300	-16.500	-16.500	-16.600
4022000	Beiträge zu Versorgungskassen Arbeitnehmer	-1.110,44	-3.000	-1.500	-1.500	-1.500	-1.500
4032000	Beiträge zur gesetzl. SozialversicheruArbeitnehmer	-2.833,10	-3.500	-3.500	-3.500	-3.600	-3.600
13	Versorgungsaufwendungen	0,00	0	0	0	0	0
14	Aufwendungen für Sach- und Dienstleistungen	-57.442,89	-64.000	-68.800	-69.500	-69.900	-70.200
4211000	Unterhaltung der Grundstücke und baulichen Anlagen	-16.050,13	-19.900	-18.000	-18.200	-18.300	-18.400
4212000	Unterhaltung des sonstigen unbeweglichen Vermögens	-7.816,20	-7.500	-12.000	-12.100	-12.200	-12.200
4221000	Unterhaltung des beweglichen Vermögens	-594,01	-1.000	-1.000	-1.000	-1.000	-1.000
4231000	Mieten und Pachten	-7.090,62	-7.500	-7.500	-7.600	-7.600	-7.700
4241000	Bewirtschaftung der Grundst. u. baulichen Anlagen	-25.522,19	-28.100	-28.800	-29.100	-29.300	-29.400
4251000	Haltung von Fahrzeugen	-369,74	0	-1.500	-1.500	-1.500	-1.500
15	Abschreibungen	-42.232,90	-44.000	-43.700	-42.800	-42.800	-42.800
4711000	AfA auf imm.Vermögensgegenstände u.Sachvermögen	-42.232,90	-43.300	-43.700	-42.800	-42.800	-42.800
4721000	Abschreibungen auf Finanzvermögen	0,00	-700	0	0	0	0
16	Zinsen und ähnliche Aufwendungen	0,00	0	0	0	0	0
17	Transferaufwendungen	-5.227,85	-8.000	-8.000	-8.100	-8.100	-8.200
4318000	Zuschüsse an übrige Bereiche	-5.227,85	-8.000	-8.000	-8.100	-8.100	-8.200
18	Sonstige ordentliche Aufwendungen	-3.125,18	-3.400	-3.400	-3.400	-3.400	-3.500
4431000	Geschäftsaufwendungen	-593,94	-700	-700	-700	-700	-700
4441000	Steuern, Versicherungen, Schadensfälle, Sonderabg.	-2.531,24	-2.700	-2.700	-2.700	-2.700	-2.800
19	Anteilige ordentliche Aufwendungen (Summe aus Nummern 12 bis 18)	-125.622,16	-139.900	-145.200	-145.300	-145.800	-146.400
20	Anteiliges veranschlagtes ordentliches Ergebnis (Summe aus Nummern 11 und 19)	-119.041,85	-133.000	-138.700	-138.700	-139.200	-139.800
21	Erträge aus internen Leistungen	0,00	0	0	0	0	0
22	Aufwendungen für interne Leistungen	0,00	-28.000	-28.200	-28.500	-28.600	-28.800
4811000	Aufwendungen aus internen Leistungsbeziehungen	0,00	-28.000	-28.200	-28.500	-28.600	-28.800
23	kalkulatorische Kosten	0,00	0	0	0	0	0
24	Veranschlagtes kalkulatorisches Ergebnis (Saldo aus Nummern 21 bis 23)	0,00	-28.000	-28.200	-28.500	-28.600	-28.800
25	Veranschlagter Nettoressourcenbedarf/-überschuss (Summe Nr. 20 und 24)	-119.041,85	-161.000	-166.900	-167.200	-167.800	-168.600


Haushaltsplan 2021 der Gemeinde Ostrach

 Teilfinanzhaushalt Produktbereich 42 Sport und Bäder							
Nr.	Bezeichnung	Ergebnis 2019	Ansatz 2020	Ansatz 2021	VE	Plan 2022	Plan 2023 Plan 2024
1	Summe der Einzahlungen aus laufender Verwaltungstätigkeit (ohne außerordentliche zahlungswirksame Erträge aus Vermögensveräußerung)	6.580,31	6.900	6.500	0	6.600	6.600 6.600
2	Summe der Auszahlungen aus laufender Verwaltungstätigkeit	-83.389,26	-95.900	-101.500	0	-102.500	-103.000 -103.600
3	Anteiliger Zahlungsmittelüberschuss/-bedarf des Ergebnishaushalts (Saldo aus Nummern 1 und 2)	-76.808,95	-89.000	-95.000	0	-95.900	-96.400 -97.000
4	Einzahlungen aus Investitionszuwendungen	0,00	0	0	0	0	0 0
5	Einzahlungen aus Investitionsbeiträgen und ähnlichen Entgelten für Investitionstätigkeit	0,00	0	0	0	0	0 0
6	Einzahlungen aus der Veräußerung von Sachvermögen	0,00	0	0	0	0	0 0
7	Einzahlungen aus der Veräußerung von Finanzvermögen	0,00	0	0	0	0	0 0
8	Einzahlungen für sonstige Investitionstätigkeit	0,00	0	0	0	0	0 0
9	Einzahlungen aus Investitionstätigkeit (Summe aus Nummern 4 bis 8)	0,00	0	0	0	0	0 0
10	Auszahlungen für den Erwerb von Grundstücken und Gebäuden	-42.541,76	-20.000	0	0	0	0 -100.000
11	Auszahlungen für Baumaßnahmen	0,00	0	0	0	0	0 0
12	Auszahlungen für den Erwerb von beweglichem Sachvermögen	0,00	-14.000	0	0	0	0 0
13	Auszahlungen für den Erwerb von Finanzvermögen	0,00	0	0	0	0	0 0
14	Auszahlungen für Investitionsförderungsmaßnahmen	0,00	0	0	0	0	0 0
15	Auszahlungen für den Erwerb von immateriellen Vermögensgegenständen	0,00	0	0	0	0	0 0
16	Auszahlungen aus Investitionstätigkeit (Summe aus Nummern 10 bis 15)	-42.541,76	-34.000	0	0	0	0 -100.000
17	Anteiliger veranschlagter Finanzierungsmittelüberschuss/-bedarf aus Investitionstätigkeit (Saldo aus Nummern 9 und 16)	-42.541,76	-34.000	0	0	0	0 -100.000
18	Anteiliger veranschlagter Finanzierungsmittel-Saldo aus Nummern 3 und 17)	-119.350,71	-123.000	-95.000	0	-95.900	-96.400 -197.000

Haushaltsplan 2021 der Gemeinde Ostrach

 Teilergebnishaushalt einschließlich Finanzplanung Produktgruppe 4210 Förderung des Sports - [THH 4]							
Nr.	Bezeichnung	Ergebnis 2019	Ansatz 2020	Ansatz 2021	Plan 2022	Plan 2023	Plan 2024
1	Steuern und ähnliche Abgaben	0,00	0	0	0	0	0
2	Zuweisungen und Zuwendungen, Umlagen	0,00	0	0	0	0	0
3	Aufgelöste Investitionszuwendungen und -beiträge	0,00	0	0	0	0	0
4	Sonstige Transfererträge	0,00	0	0	0	0	0
5	Entgelte für öffentliche Leistungen oder Einrichtungen	0,00	0	0	0	0	0
6	Sonstige privatrechtliche Leistungsentgelte	0,00	0	0	0	0	0
7	Kostenerstattungen und Kostenumlagen	0,00	0	0	0	0	0
8	Zinsen und ähnliche Erträge	0,00	0	0	0	0	0
9	Aktivierete Eigenleistungen und Bestandveränderungen	0,00	0	0	0	0	0
10	Sonstige ordentliche Erträge	0,00	0	0	0	0	0
11	Anteilige ordentliche Erträge (Summe aus Nummern 1 bis 10)	0,00	0	0	0	0	0
12	Personalaufwendungen	0,00	0	0	0	0	0
13	Versorgungsaufwendungen	0,00	0	0	0	0	0
14	Aufwendungen für Sach- und Dienstleistungen	-7.411,92	-7.500	-7.500	-7.600	-7.600	-7.700
4212000	Unterhaltung des sonstigen unbeweglichen Vermögens	-321,30	0	0	0	0	0
4231000	Mieten und Pachten	-7.090,62	-7.500	-7.500	-7.600	-7.600	-7.700
15	Abschreibungen	-2.278,63	-3.400	-3.400	-2.500	-2.500	-2.500
4711000	AfA auf imm.Vermögensgegenstände u.Sachvermögen	-2.278,63	-2.700	-3.400	-2.500	-2.500	-2.500
4721000	Abschreibungen auf Finanzvermögen	0,00	-700	0	0	0	0
16	Zinsen und ähnliche Aufwendungen	0,00	0	0	0	0	0
17	Transferaufwendungen	-5.227,85	-8.000	-8.000	-8.100	-8.100	-8.200
4318000	Zuschüsse an übrige Bereiche	-5.227,85	-8.000	-8.000	-8.100	-8.100	-8.200
18	Sonstige ordentliche Aufwendungen	0,00	0	0	0	0	0
19	Anteilige ordentliche Aufwendungen (Summe aus Nummern 12 bis 18)	-14.918,40	-18.900	-18.900	-18.200	-18.200	-18.400
20	Anteiliges veranschlagtes ordentliches Ergebnis (Summe aus Nummern 11 und 19)	-14.918,40	-18.900	-18.900	-18.200	-18.200	-18.400
21	Erträge aus internen Leistungen	0,00	0	0	0	0	0
22	Aufwendungen für interne Leistungen	0,00	-6.500	-6.500	-6.600	-6.600	-6.600
4811000	Aufwendungen aus internen Leistungsbeziehungen	0,00	-6.500	-6.500	-6.600	-6.600	-6.600
23	kalkulatorische Kosten	0,00	0	0	0	0	0
24	Veranschlagtes kalkulatorisches Ergebnis (Saldo aus Nummern 21 bis 23)	0,00	-6.500	-6.500	-6.600	-6.600	-6.600
25	Veranschlagter Nettoressourcenbedarf/-überschuss (Summe Nr. 20 und 24)	-14.918,40	-25.400	-25.400	-24.800	-24.800	-25.000

Haushaltsplan 2021 der Gemeinde Ostrach

OSTRACH  Teilfinanzhaushalt Produktgruppe 4210 Förderung des Sports - [THH 4]							
Nr.	Bezeichnung	Ergebnis 2019	Ansatz 2020	Ansatz 2021	VE	Plan 2022	Plan 2023 Plan 2024
1	Summe der Einzahlungen aus laufender Verwaltungstätigkeit (ohne außerordentliche zahlungswirksame Erträge aus Vermögensveräußerung)	0,00	0	0	0	0	0 0
2	Summe der Auszahlungen aus laufender Verwaltungstätigkeit	-12.639,77	-15.500	-15.500	0	-15.700	-15.700 -15.900
3	Anteiliger Zahlungsmittelüberschuss/-bedarf des Ergebnishaushalts (Saldo aus Nummern 1 und 2)	-12.639,77	-15.500	-15.500	0	-15.700	-15.700 -15.900
4	Einzahlungen aus Investitionszuwendungen	0,00	0	0	0	0	0 0
5	Einzahlungen aus Investitionsbeiträgen und ähnlichen Entgelten für Investitionstätigkeit	0,00	0	0	0	0	0 0
6	Einzahlungen aus der Veräußerung von Sachvermögen	0,00	0	0	0	0	0 0
7	Einzahlungen aus der Veräußerung von Finanzvermögen	0,00	0	0	0	0	0 0
8	Einzahlungen für sonstige Investitionstätigkeit	0,00	0	0	0	0	0 0
9	Einzahlungen aus Investitionstätigkeit (Summe aus Nummern 4 bis 8)	0,00	0	0	0	0	0 0
10	Auszahlungen für den Erwerb von Grundstücken und Gebäuden	-20.505,51	0	0	0	0	0 0
11	Auszahlungen für Baumaßnahmen	0,00	0	0	0	0	0 0
12	Auszahlungen für den Erwerb von beweglichem Sachvermögen	0,00	0	0	0	0	0 0
13	Auszahlungen für den Erwerb von Finanzvermögen	0,00	0	0	0	0	0 0
14	Auszahlungen für Investitionsförderungsmaßnahmen	0,00	0	0	0	0	0 0
15	Auszahlungen für den Erwerb von immateriellen Vermögensgegenständen	0,00	0	0	0	0	0 0
16	Auszahlungen aus Investitionstätigkeit (Summe aus Nummern 10 bis 15)	-20.505,51	0	0	0	0	0 0
17	Anteiliger veranschlagter Finanzierungsmittelüberschuss/-bedarf aus Investitionstätigkeit (Saldo aus Nummern 9 und 16)	-20.505,51	0	0	0	0	0 0
18	Anteiliger veranschlagter Finanzierungsmittel-Saldo aus Nummern 3 und 17)	-33.145,28	-15.500	-15.500	0	-15.700	-15.700 -15.900

Haushaltsplan 2021 der Gemeinde Ostrach


Einzeldarstellung der Investitionsmaßnahmen
Produktgruppe 4210 Förderung des Sports - [THH 4]
Investition I-4210-001 Fun Box 4 King Size

Nr.	Investitionsmaßnahmen Einzahlungs- und Auszahlungsarten	Gesamtang. z. Maßnahme -nachrichtl.-	Bisher finanziert	Ermächtigungs übertragungen aus Vorvorj.	Ergebnis 2019	Ansatz 2020	Ansatz 2021	VE
7	Auszahlungen für den Erwerb von Grundstücken und Gebäuden	0	-6.970,43	0	-6.970,43	0	0	0
0242010	Zug.Geb, Aufbau u. Betr.vorricht. bei Kult-,Sport	0	-6.970,43	0	-6.970,43	0	0	0
13	Summe der Auszahlungen aus Investitionstätigkeit (Summe aus Nummern 7 bis 12)	0	-6.970,43	0	-6.970,43	0	0	0
14	Saldo aus Investitionstätigkeit (Saldo aus Nummern 6 und 13)	0	-6.970,43	0	-6.970,43	0	0	0
16	Gesamtkosten der Maßnahme (Summe aus Nummern 13 und 15)	0	-6.970,43	0	-6.970,43	0	0	0

Investition I-4210-002 Quarter Pipe Level 2

Nr.	Investitionsmaßnahmen Einzahlungs- und Auszahlungsarten	Gesamtang. z. Maßnahme -nachrichtl.-	Bisher finanziert	Ermächtigungs übertragungen aus Vorvorj.	Ergebnis 2019	Ansatz 2020	Ansatz 2021	VE
7	Auszahlungen für den Erwerb von Grundstücken und Gebäuden	0	-7.517,54	0	-7.517,54	0	0	0
0242010	Zug.Geb, Aufbau u. Betr.vorricht. bei Kult-,Sport	0	-7.517,54	0	-7.517,54	0	0	0
13	Summe der Auszahlungen aus Investitionstätigkeit (Summe aus Nummern 7 bis 12)	0	-7.517,54	0	-7.517,54	0	0	0
14	Saldo aus Investitionstätigkeit (Saldo aus Nummern 6 und 13)	0	-7.517,54	0	-7.517,54	0	0	0
16	Gesamtkosten der Maßnahme (Summe aus Nummern 13 und 15)	0	-7.517,54	0	-7.517,54	0	0	0


Investition I-4210-003 Quarter Pipe Standard

Nr.	Investitionsmaßnahmen Einzahlungs- und Auszahlungsarten	Gesamtang. z. Maßnahme -nachrichtl.-	Bisher finanziert	Ermächtigungs übertragungen aus Vorvorj.	Ergebnis 2019	Ansatz 2020	Ansatz 2021	VE
7	Auszahlungen für den Erwerb von Grundstücken und Gebäuden	0	-6.017,54	0	-6.017,54	0	0	0
0242010	Zug.Geb, Aufbau u. Betr.vorricht. bei Kult-,Sport	0	-6.017,54	0	-6.017,54	0	0	0
13	Summe der Auszahlungen aus Investitionstätigkeit (Summe aus Nummern 7 bis 12)	0	-6.017,54	0	-6.017,54	0	0	0
14	Saldo aus Investitionstätigkeit (Saldo aus Nummern 6 und 13)	0	-6.017,54	0	-6.017,54	0	0	0
16	Gesamtkosten der Maßnahme (Summe aus Nummern 13 und 15)	0	-6.017,54	0	-6.017,54	0	0	0

Haushaltsplan 2021 der Gemeinde Ostrach

OSTRACH WIRTSCHAFT LEBEN SICH		Teilergebnishaushalt einschließlich Finanzplanung Kostenstelle 424101 Buchbühnhalle					
Nr.	Bezeichnung	Ergebnis 2019	Ansatz 2020	Ansatz 2021	Plan 2022	Plan 2023	Plan 2024
1	Steuern und ähnliche Abgaben	0,00	0	0	0	0	0
2	Zuweisungen und Zuwendungen, Umlagen	0,00	0	0	0	0	0
3	Aufgelöste Investitionszuwendungen und -beiträge	0,00	0	0	0	0	0
4	Sonstige Transfererträge	0,00	0	0	0	0	0
5	Entgelte für öffentliche Leistungen oder Einrichtungen	5.860,25	6.000	6.000	6.100	6.100	6.100
3321000	Benutzungsgebühren und ähnliche Entgelte	5.860,25	6.000	6.000	6.100	6.100	6.100
6	Sonstige privatrechtliche Leistungsentgelte	720,06	900	500	500	500	500
3461000	Sonstige privatrechtliche Leistungsentgelte	720,06	900	500	500	500	500
7	Kostenerstattungen und Kostenumlagen	0,00	0	0	0	0	0
8	Zinsen und ähnliche Erträge	0,00	0	0	0	0	0
9	Aktivierete Eigenleistungen und Bestandveränderungen	0,00	0	0	0	0	0
10	Sonstige ordentliche Erträge	0,00	0	0	0	0	0
11	Anteilige ordentliche Erträge (Summe aus Nummern 1 bis 10)	6.580,31	6.900	6.500	6.600	6.600	6.600
12	Personalaufwendungen	-17.593,34	-20.500	-21.300	-21.500	-21.600	-21.700
4012000	Dienstaufwendungen Arbeitnehmer	-13.649,80	-14.000	-16.300	-16.500	-16.500	-16.600
4022000	Beiträge zu Versorgungskassen Arbeitnehmer	-1.110,44	-3.000	-1.500	-1.500	-1.500	-1.500
4032000	Beiträge zur gesetzl. SozialversicheruArbeitnehmer	-2.833,10	-3.500	-3.500	-3.500	-3.600	-3.600
13	Versorgungsaufwendungen	0,00	0	0	0	0	0
14	Aufwendungen für Sach- und Dienstleistungen	-39.523,86	-45.900	-44.000	-44.500	-44.700	-44.900
4211000	Unterhaltung der Grundstücke und baulichen Anlagen	-16.050,13	-19.900	-18.000	-18.200	-18.300	-18.400
4221000	Unterhaltung des beweglichen Vermögens	-594,01	-1.000	-1.000	-1.000	-1.000	-1.000
4241000	Bewirtschaftung der Grundst. u. baulichen Anlagen	-22.879,72	-25.000	-25.000	-25.300	-25.400	-25.500
15	Abschreibungen	-37.039,43	-37.700	-37.400	-37.400	-37.400	-37.400
4711000	AfA auf imm.Vermögensgegenstände u.Sachvermögen	-37.039,43	-37.700	-37.400	-37.400	-37.400	-37.400
16	Zinsen und ähnliche Aufwendungen	0,00	0	0	0	0	0
17	Transferaufwendungen	0,00	0	0	0	0	0
18	Sonstige ordentliche Aufwendungen	-2.979,55	-3.200	-3.200	-3.200	-3.200	-3.300
4431000	Geschäftsaufwendungen	-593,94	-700	-700	-700	-700	-700
4441000	Steuern, Versicherungen, Schadensfälle, Sonderabg.	-2.385,61	-2.500	-2.500	-2.500	-2.500	-2.600
19	Anteilige ordentliche Aufwendungen (Summe aus Nummern 12 bis 18)	-97.136,18	-107.300	-105.900	-106.600	-106.900	-107.300
20	Anteiliges veranschlagtes ordentliches Ergebnis (Summe aus Nummern 11 und 19)	-90.555,87	-100.400	-99.400	-100.000	-100.300	-100.700
21	Erträge aus internen Leistungen	0,00	0	0	0	0	0
22	Aufwendungen für interne Leistungen	0,00	-8.500	-8.600	-8.700	-8.700	-8.800
4811000	Aufwendungen aus internen Leistungsbeziehungen	0,00	-8.500	-8.600	-8.700	-8.700	-8.800
23	kalkulatorische Kosten	0,00	0	0	0	0	0
24	Veranschlagtes kalkulatorisches Ergebnis (Saldo aus Nummern 21 bis 23)	0,00	-8.500	-8.600	-8.700	-8.700	-8.800
25	Veranschlagter Nettoressourcenbedarf/-überschuss (Summe Nr. 20 und 24)	-90.555,87	-108.900	-108.000	-108.700	-109.000	-109.500

Haushaltsplan 2021 der Gemeinde Ostrach

OSTRACH  Teilfinanzhaushalt Kostenstelle 424101 Buchbühlhalle							
Nr.	Bezeichnung	Ergebnis 2019	Ansatz 2020	Ansatz 2021	VE	Plan 2022	Plan 2023 Plan 2024
1	Summe der Einzahlungen aus laufender Verwaltungstätigkeit (ohne außerordentliche zahlungswirksame Erträge aus Vermögensveräußerung)	6.580,31	6.900	6.500	0	6.600	6.600 6.600
2	Summe der Auszahlungen aus laufender Verwaltungstätigkeit	-60.096,75	-69.600	-68.500	0	-69.200	-69.500 -69.900
3	Anteiliger Zahlungsmittelüberschuss/-bedarf des Ergebnishaushalts (Saldo aus Nummern 1 und 2)	-53.516,44	-62.700	-62.000	0	-62.600	-62.900 -63.300
4	Einzahlungen aus Investitionszuwendungen	0,00	0	0	0	0	0 0
5	Einzahlungen aus Investitionsbeiträgen und ähnlichen Entgelten für Investitionstätigkeit	0,00	0	0	0	0	0 0
6	Einzahlungen aus der Veräußerung von Sachvermögen	0,00	0	0	0	0	0 0
7	Einzahlungen aus der Veräußerung von Finanzvermögen	0,00	0	0	0	0	0 0
8	Einzahlungen für sonstige Investitionstätigkeit	0,00	0	0	0	0	0 0
9	Einzahlungen aus Investitionstätigkeit (Summe aus Nummern 4 bis 8)	0,00	0	0	0	0	0 0
10	Auszahlungen für den Erwerb von Grundstücken und Gebäuden	-22.036,25	-10.000	0	0	0	0 -100.000
11	Auszahlungen für Baumaßnahmen	0,00	0	0	0	0	0 0
12	Auszahlungen für den Erwerb von beweglichem Sachvermögen	0,00	-14.000	0	0	0	0 0
13	Auszahlungen für den Erwerb von Finanzvermögen	0,00	0	0	0	0	0 0
14	Auszahlungen für Investitionsförderungsmaßnahmen	0,00	0	0	0	0	0 0
15	Auszahlungen für den Erwerb von immateriellen Vermögensgegenständen	0,00	0	0	0	0	0 0
16	Auszahlungen aus Investitionstätigkeit (Summe aus Nummern 10 bis 15)	-22.036,25	-24.000	0	0	0	0 -100.000
17	Anteiliger veranschlagter Finanzierungsmittelüberschuss/-bedarf aus Investitionstätigkeit (Saldo aus Nummern 9 und 16)	-22.036,25	-24.000	0	0	0	0 -100.000
18	Anteiliger veranschlagter Finanzierungsmittel-Saldo aus Nummern 3 und 17)	-75.552,69	-86.700	-62.000	0	-62.600	-62.900 -163.300

Haushaltsplan 2021 der Gemeinde Ostrach



**Einzeldarstellung der Investitionsmaßnahmen
Kostenstelle 424101 Buchbühlhalle**
Investition I-4241-002 Planungskosten Erweiterung/Sanierung Buchbühlhalle

Nr.	Investitionsmaßnahmen Einzahlungs- und Auszahlungsarten	Gesamtang. z. Maßnahme -nachrichtl.-	Bisher finanziert	Ermächtigungs übertragungen aus Vorvorj.	Ergebnis 2019	Ansatz 2020	Ansatz 2021	VE
7	Auszahlungen für den Erwerb von Grundstücken und Gebäuden	-110.000	-22.036,25	0	-22.036,25	-10.000	0	0
0242010	Zug.Geb, Aufbau u. Betr.vorricht. bei Kult-,Sport	-110.000	-22.036,25	0	-22.036,25	-10.000	0	0
13	Summe der Auszahlungen aus Investitionstätigkeit (Summe aus Nummern 7 bis 12)	-110.000	-22.036,25	0	-22.036,25	-10.000	0	0
14	Saldo aus Investitionstätigkeit (Saldo aus Nummern 6 und 13)	-110.000	-22.036,25	0	-22.036,25	-10.000	0	0
16	Gesamtkosten der Maßnahme (Summe aus Nummern 13 und 15)	-110.000	-22.036,25	0	-22.036,25	-10.000	0	0


Investition I-4241-007 Betriebs-/Geschäftsausstattung Buchbühlhalle

Nr.	Investitionsmaßnahmen Einzahlungs- und Auszahlungsarten	Gesamtang. z. Maßnahme -nachrichtl.-	Bisher finanziert	Ermächtigungs übertragungen aus Vorvorj.	Ergebnis 2019	Ansatz 2020	Ansatz 2021	VE
9	Auszahlungen für den Erwerb von beweglichem Sachvermögen	-14.000	0,00	0	0,00	-14.000	0	0
0720010	Zugang Betriebs- und Geschäftsausstattung	-14.000	0,00	0	0,00	-14.000	0	0
13	Summe der Auszahlungen aus Investitionstätigkeit (Summe aus Nummern 7 bis 12)	-14.000	0,00	0	0,00	-14.000	0	0
14	Saldo aus Investitionstätigkeit (Saldo aus Nummern 6 und 13)	-14.000	0,00	0	0,00	-14.000	0	0
16	Gesamtkosten der Maßnahme (Summe aus Nummern 13 und 15)	-14.000	0,00	0	0,00	-14.000	0	0

Haushaltsplan 2021 der Gemeinde Ostrach

 Teilergebnishaushalt einschließlich Finanzplanung Kostenstelle 424102 Stadion und Sportplätze							
Nr.	Bezeichnung	Ergebnis 2019	Ansatz 2020	Ansatz 2021	Plan 2022	Plan 2023	Plan 2024
1	Steuern und ähnliche Abgaben	0,00	0	0	0	0	0
2	Zuweisungen und Zuwendungen, Umlagen	0,00	0	0	0	0	0
3	Aufgelöste Investitionszuwendungen und -beiträge	0,00	0	0	0	0	0
4	Sonstige Transfererträge	0,00	0	0	0	0	0
5	Entgelte für öffentliche Leistungen oder Einrichtungen	0,00	0	0	0	0	0
6	Sonstige privatrechtliche Leistungsentgelte	0,00	0	0	0	0	0
7	Kostenerstattungen und Kostenumlagen	0,00	0	0	0	0	0
8	Zinsen und ähnliche Erträge	0,00	0	0	0	0	0
9	Aktivierete Eigenleistungen und Bestandveränderungen	0,00	0	0	0	0	0
10	Sonstige ordentliche Erträge	0,00	0	0	0	0	0
11	Anteilige ordentliche Erträge (Summe aus Nummern 1 bis 10)	0,00	0	0	0	0	0
12	Personalaufwendungen	0,00	0	0	0	0	0
13	Versorgungsaufwendungen	0,00	0	0	0	0	0
14	Aufwendungen für Sach- und Dienstleistungen	-10.507,11	-10.600	-17.300	-17.400	-17.600	-17.600
4212000	Unterhaltung des sonstigen unbeweglichen Vermögens	-7.494,90	-7.500	-12.000	-12.100	-12.200	-12.200
4241000	Bewirtschaftung der Grundst. u. baulichen Anlagen	-2.642,47	-3.100	-3.800	-3.800	-3.900	-3.900
4251000	Haltung von Fahrzeugen	-369,74	0	-1.500	-1.500	-1.500	-1.500
15	Abschreibungen	-2.914,84	-2.900	-2.900	-2.900	-2.900	-2.900
4711000	AfA auf imm.Vermögensgegenstände u.Sachvermögen	-2.914,84	-2.900	-2.900	-2.900	-2.900	-2.900
16	Zinsen und ähnliche Aufwendungen	0,00	0	0	0	0	0
17	Transferaufwendungen	0,00	0	0	0	0	0
18	Sonstige ordentliche Aufwendungen	-145,63	-200	-200	-200	-200	-200
4441000	Steuern, Versicherungen, Schadensfälle, Sonderabg.	-145,63	-200	-200	-200	-200	-200
19	Anteilige ordentliche Aufwendungen (Summe aus Nummern 12 bis 18)	-13.567,58	-13.700	-20.400	-20.500	-20.700	-20.700
20	Anteiliges veranschlagtes ordentliches Ergebnis (Summe aus Nummern 11 und 19)	-13.567,58	-13.700	-20.400	-20.500	-20.700	-20.700
21	Erträge aus internen Leistungen	0,00	0	0	0	0	0
22	Aufwendungen für interne Leistungen	0,00	-13.000	-13.100	-13.200	-13.300	-13.400
4811000	Aufwendungen aus internen Leistungsbeziehungen	0,00	-13.000	-13.100	-13.200	-13.300	-13.400
23	kalkulatorische Kosten	0,00	0	0	0	0	0
24	Veranschlagtes kalkulatorisches Ergebnis (Saldo aus Nummern 21 bis 23)	0,00	-13.000	-13.100	-13.200	-13.300	-13.400
25	Veranschlagter Nettoressourcenbedarf/-überschuss (Summe Nr. 20 und 24)	-13.567,58	-26.700	-33.500	-33.700	-34.000	-34.100

Haushaltsplan 2021 der Gemeinde Ostrach

 Teilfinanzhaushalt Kostenstelle 424102 Stadion und Sportplätze							
Nr.	Bezeichnung	Ergebnis 2019	Ansatz 2020	Ansatz 2021	VE	Plan 2022	Plan 2023 Plan 2024
1	Summe der Einzahlungen aus laufender Verwaltungstätigkeit (ohne außerordentliche zahlungswirksame Erträge aus Vermögensveräußerung)	0,00	0	0	0	0	0 0
2	Summe der Auszahlungen aus laufender Verwaltungstätigkeit	-10.652,74	-10.800	-17.500	0	-17.600	-17.800 -17.800
3	Anteiliger Zahlungsmittelüberschuss/-bedarf des Ergebnishaushalts (Saldo aus Nummern 1 und 2)	-10.652,74	-10.800	-17.500	0	-17.600	-17.800 -17.800
4	Einzahlungen aus Investitionszuwendungen	0,00	0	0	0	0	0 0
5	Einzahlungen aus Investitionsbeiträgen und ähnlichen Entgelten für Investitionstätigkeit	0,00	0	0	0	0	0 0
6	Einzahlungen aus der Veräußerung von Sachvermögen	0,00	0	0	0	0	0 0
7	Einzahlungen aus der Veräußerung von Finanzvermögen	0,00	0	0	0	0	0 0
8	Einzahlungen für sonstige Investitionstätigkeit	0,00	0	0	0	0	0 0
9	Einzahlungen aus Investitionstätigkeit (Summe aus Nummern 4 bis 8)	0,00	0	0	0	0	0 0
10	Auszahlungen für den Erwerb von Grundstücken und Gebäuden	0,00	-10.000	0	0	0	0 0
11	Auszahlungen für Baumaßnahmen	0,00	0	0	0	0	0 0
12	Auszahlungen für den Erwerb von beweglichem Sachvermögen	0,00	0	0	0	0	0 0
13	Auszahlungen für den Erwerb von Finanzvermögen	0,00	0	0	0	0	0 0
14	Auszahlungen für Investitionsförderungsmaßnahmen	0,00	0	0	0	0	0 0
15	Auszahlungen für den Erwerb von immateriellen Vermögensgegenständen	0,00	0	0	0	0	0 0
16	Auszahlungen aus Investitionstätigkeit (Summe aus Nummern 10 bis 15)	0,00	-10.000	0	0	0	0 0
17	Anteiliger veranschlagter Finanzierungsmittelüberschuss/-bedarf aus Investitionstätigkeit (Saldo aus Nummern 9 und 16)	0,00	-10.000	0	0	0	0 0
18	Anteiliger veranschlagter Finanzierungsmittel-Saldo aus Nummern 3 und 17)	-10.652,74	-20.800	-17.500	0	-17.600	-17.800 -17.800

Haushaltsplan 2021 der Gemeinde Ostrach


**Einzeldarstellung der Investitionsmaßnahmen
 Kostenstelle 424102 Stadion und Sportplätze**
Investition I-4241-001 Erneuerung Zaun und Rasen Stadion

Nr.	Investitionsmaßnahmen Einzahlungs- und Auszahlungsarten	Gesamtang. z. Maßnahme -nachrichtl.-	Bisher finanziert	Ermächtigungs übertragungen aus Vorvorj.	Ergebnis 2019	Ansatz 2020	Ansatz 2021	VE
7	Auszahlungen für den Erwerb von Grundstücken und Gebäuden	-30.000	0,00	0	0,00	-10.000	0	0
0242010	Zug.Geb, Aufbaut u. Betr.vorricht. bei Kult-,Sport	-30.000	0,00	0	0,00	-10.000	0	0
13	Summe der Auszahlungen aus Investitionstätigkeit (Summe aus Nummern 7 bis 12)	-30.000	0,00	0	0,00	-10.000	0	0
14	Saldo aus Investitionstätigkeit (Saldo aus Nummern 6 und 13)	-30.000	0,00	0	0,00	-10.000	0	0
16	Gesamtkosten der Maßnahme (Summe aus Nummern 13 und 15)	-30.000	0,00	0	0,00	-10.000	0	0

Haushaltsplan 2021 der Gemeinde Ostrach


Teilergebnishaushalt einschließlich Finanzplanung
Teilhaushalt 5 Bauen und Umwelt


Nr.	Bezeichnung	Ergebnis 2019	Ansatz 2020	Ansatz 2021	Plan 2022	Plan 2023	Plan 2024
1	Steuern und ähnliche Abgaben	0,00	0	0	0	0	0
2	Zuweisungen und Zuwendungen, Umlagen	378.774,51	301.600	358.600	362.200	364.100	365.700
3141000	Zuweisungen für laufende Zwecke vom Land	219.745,00	199.500	199.500	201.500	202.500	203.500
3141001	Pauschale Investitionszuwendungen § 27 FAG	91.375,50	92.000	92.000	92.900	93.400	93.800
3142000	Zuw. für laufende Zwecke von Gem. u Gemeindeverbän	10.145,88	10.100	10.100	10.200	10.300	10.300
3147000	Zuschüsse für lfd.Zwecke von privaten Unternehmen	57.508,13	0	57.000	57.600	57.900	58.100
3	Aufgelöste Investitionszuwendungen und -beiträge	424.638,82	565.100	571.600	570.700	569.600	567.900
3161000	Erträge a.d.Auflösung v.Sonderposten a.Zuwendungen	69.187,26	49.700	57.500	57.500	57.500	56.900
3162000	Erträge a.d.Auflösung v.Sonderposten aus Beiträgen	355.451,56	515.400	514.100	513.200	512.100	511.000
4	Sonstige Transfererträge	0,00	0	0	0	0	0
5	Entgelte für öffentliche Leistungen oder Einrichtungen	116.971,41	130.500	126.300	131.800	132.500	133.100
3321000	Benutzungsgebühren und ähnliche Entgelte	116.971,41	130.500	126.300	131.800	132.500	133.100
6	Sonstige privatrechtliche Leistungsentgelte	229.016,57	171.750	205.000	206.000	207.100	208.100
3411000	Mieten und Pachten	684,00	1.000	500	500	500	500
3421000	Erträge aus Verkauf	185.758,56	154.450	189.500	191.400	192.400	193.300
3461000	Sonstige privatrechtliche Leistungsentgelte	42.574,01	16.300	15.000	14.100	14.200	14.300
7	Kostenerstattungen und Kostenumlagen	266,01	77.800	78.500	79.300	79.700	80.100
3480000	Erstattungen vom Bund	265,01	200	200	200	200	200
3481000	Erstattungen vom Land	1,00	0	0	0	0	0
3485000	Erst. von verb. Untern., Sondervermögen und Beteil	0,00	77.600	78.300	79.100	79.500	79.900
8	Zinsen und ähnliche Erträge	0,00	0	0	0	0	0
9	Aktivierete Eigenleistungen und Bestandveränderungen	0,00	0	0	0	0	0
10	Sonstige ordentliche Erträge	219.086,03	222.000	223.000	225.100	226.100	227.100
3511000	Konzessionsabgaben	203.031,14	206.000	207.000	209.100	210.100	211.100
3571000	Erträge aus der Auflösung von sonstigen Sonderpost	16.054,89	16.000	16.000	16.000	16.000	16.000
11	Anteilige ordentliche Erträge (Summe aus Nummern 1 bis 10)	1.368.753,35	1.468.750	1.563.000	1.575.100	1.579.100	1.582.000
12	Personalaufwendungen	-233.687,11	-252.400	-261.500	-264.100	-265.300	-266.800
4012000	Dienstaufwendungen Arbeitnehmer	-181.161,62	-193.600	-202.000	-204.100	-205.100	-206.100
4022000	Beiträge zu Versorgungskassen Arbeitnehmer	-14.154,66	-16.200	-17.400	-17.600	-17.600	-17.700
4032000	Beiträge zur gesetzl. SozialversicheruArbeitnehmer	-38.366,83	-42.600	-42.100	-42.400	-42.600	-43.000
4041000	Beihilfen, Unterstützungsleistungen f. Bedienstete	-4,00	0	0	0	0	0
13	Versorgungsaufwendungen	0,00	0	0	0	0	0
14	Aufwendungen für Sach- und Dienstleistungen	-964.834,12	-982.550	-853.200	-912.100	-916.900	-921.300
4211000	Unterhaltung der Grundstücke und baulichen Anlagen	-69.740,72	-84.000	-76.500	-77.200	-77.600	-78.100
4212000	Unterhaltung des sonstigen unbeweglichen Vermögens	-467.779,64	-533.500	-448.500	-503.500	-506.100	-508.500
4221000	Unterhaltung des beweglichen Vermögens	-8.521,88	-16.200	-16.700	-16.800	-16.900	-16.900
4231000	Mieten und Pachten	-2.400,00	-2.500	-2.500	-2.500	-2.500	-2.600
4241000	Bewirtschaftung der Grundst. u. baulichen Anlagen	-18.295,92	-21.000	-23.500	-23.800	-23.800	-24.000
4251000	Haltung von Fahrzeugen	-69.999,82	-75.100	-65.100	-65.700	-66.100	-66.400
4261000	Besondere Aufwendungen für Beschäftigte	-782,03	0	-4.000	-4.000	-4.100	-4.100
4271000	Besondere Verwaltungs- und Betriebsaufwendungen	-327.169,97	-250.250	-216.400	-218.600	-219.800	-220.700
4271001	Besondere Verwaltungs- und Betriebsaufwendungen	-144,14	0	0	0	0	0
15	Abschreibungen	-1.778.573,38	-1.671.000	-1.665.700	-1.664.000	-1.656.900	-1.648.100
4711000	AfA auf imm.Vermögensgegenstände u.Sachvermögen	-1.775.937,05	-1.671.000	-1.658.600	-1.656.900	-1.649.800	-1.641.000
4721000	Abschreibungen auf Finanzvermögen	-2.636,33	0	-7.100	-7.100	-7.100	-7.100
16	Zinsen und ähnliche Aufwendungen	0,00	0	0	0	0	0
17	Transferaufwendungen	-14.347,72	-21.200	-23.200	-23.500	-23.500	-23.600
4312000	Zuweisungen an Gemeinden und Gemeindeverbände	-178,95	-200	-200	-200	-200	-200
4318000	Zuschüsse an übrige Bereiche	-13.393,77	-19.000	-21.000	-21.300	-21.300	-21.400
4372000	Allgemeine Umlagen an Gde. und GVV (Kreisumlage)	-775,00	-2.000	-2.000	-2.000	-2.000	-2.000
18	Sonstige ordentliche Aufwendungen	-62.486,65	-261.400	-300.200	-303.100	-304.700	-306.100
4411000	Sonstige Personal- und Versorgungsaufwendungen	-98,00	-500	-500	-500	-500	-500

Haushaltsplan 2021 der Gemeinde Ostrach



Teilergebnishaushalt einschließlich Finanzplanung
Teilhaushalt 5 Bauen und Umwelt

Nr.	Bezeichnung	Ergebnis 2019	Ansatz 2020	Ansatz 2021	Plan 2022	Plan 2023	Plan 2024
4429000	Sonst. Aufw. f. d. Inanspr. von Rechten u. Diensten	-1.899,32	-700	-1.900	-1.900	-1.900	-1.900
4431000	Geschäftsaufwendungen	-25.761,57	-15.000	-30.600	-30.900	-31.100	-31.200
4441000	Steuern, Versicherungen, Schadensfälle, Sonderabg.	-5.425,37	-3.600	-3.600	-3.600	-3.600	-3.600
4451000	Erstattungen an das Land	-24.766,94	-33.000	-32.000	-32.300	-32.500	-32.600
4452000	Erstattungen an Gemeinden und Gemeindeverbände	0,00	0	-23.000	-23.200	-23.300	-23.500
4455000	Erst. an verb. Untern., Sonderverm. und Bet.	0,00	-198.600	-198.600	-200.600	-201.600	-202.600
4458000	Erstattungen an übrige Bereiche	-4.535,45	-10.000	-10.000	-10.100	-10.200	-10.200
19	Anteilige ordentliche Aufwendungen (Summe aus Nummern 12 bis 18)	-3.053.928,98	-3.188.550	-3.103.800	-3.166.800	-3.167.300	-3.165.900
20	Anteiliges veranschlagtes ordentliches Ergebnis (Summe aus Nummern 11 und 19)	-1.685.175,63	-1.719.800	-1.540.800	-1.591.700	-1.588.200	-1.583.900
21	Erträge aus internen Leistungen	0,00	3.500	3.500	3.500	3.600	3.600
3811000	Erträge aus internen Leistungsbeziehungen	0,00	3.500	3.500	3.500	3.600	3.600
22	Aufwendungen für interne Leistungen	0,00	-376.800	-323.500	-326.700	-328.400	-330.000
4811000	Aufwendungen aus internen Leistungsbeziehungen	0,00	-376.800	-323.500	-326.700	-328.400	-330.000
23	kalkulatorische Kosten	0,00	0	0	0	0	0
24	Veranschlagtes kalkulatorisches Ergebnis (Saldo aus Nummern 21 bis 23)	0,00	-373.300	-320.000	-323.200	-324.800	-326.400
25	Veranschlagter Nettoressourcenbedarf/-überschuss (Summe Nr. 20 und 24)	-1.685.175,63	-2.093.100	-1.860.800	-1.914.900	-1.913.000	-1.910.300


Haushaltsplan 2021 der Gemeinde Ostrach

OSTRACH  Teilfinanzhaushalt Teilhaushalt 5 Bauen und Umwelt							
Nr.	Bezeichnung	Ergebnis 2019	Ansatz 2020	Ansatz 2021	VE	Plan 2022	Plan 2023 Plan 2024
1	Summe der Einzahlungen aus laufender Verwaltungstätigkeit (ohne außerordentliche zahlungswirksame Erträge aus Vermögensveräußerung)	930.140,23	887.650	975.400	0	988.400	993.500 998.100
2	Summe der Auszahlungen aus laufender Verwaltungstätigkeit	-1.273.909,42	-1.517.550	-1.438.100	0	-1.502.800	-1.510.400 -1.517.800
3	Anteilliger Zahlungsmittelüberschuss/-bedarf des Ergebnishaushalts (Saldo aus Nummern 1 und 2)	-343.769,19	-629.900	-462.700	0	-514.400	-516.900 -519.700
4	Einzahlungen aus Investitionszuwendungen	584.867,85	942.000	637.000	0	597.000	237.000 237.000
5	Einzahlungen aus Investitionsbeiträgen und ähnlichen Entgelten für Investitionstätigkeit	483.111,87	400.000	650.000	0	300.000	200.000 300.000
6	Einzahlungen aus der Veräußerung von Sachvermögen	50.470,00	0	200.000	0	0	0 0
7	Einzahlungen aus der Veräußerung von Finanzvermögen	0,00	0	0	0	0	0 0
8	Einzahlungen für sonstige Investitionstätigkeit	2.160,00	0	0	0	0	0 0
9	Einzahlungen aus Investitionstätigkeit (Summe aus Nummern 4 bis 8)	1.120.609,72	1.342.000	1.487.000	0	897.000	437.000 537.000
10	Auszahlungen für den Erwerb von Grundstücken und Gebäuden	-70.286,83	-90.000	-560.000	0	0	0 0
11	Auszahlungen für Baumaßnahmen	-2.551.775,13	-2.770.000	-3.476.000	0	-2.090.000	-2.060.000 -2.880.000
12	Auszahlungen für den Erwerb von beweglichem Sachvermögen	-2.293,45	0	-50.000	0	0	0 0
13	Auszahlungen für den Erwerb von Finanzvermögen	-172.818,39	-421.000	-400.000	0	-400.000	0 0
14	Auszahlungen für Investitionsförderungsmaßnahmen	-134.800,00	0	0	0	0	0 0
15	Auszahlungen für den Erwerb von immateriellen Vermögensgegenständen	-7.140,00	0	0	0	0	0 0
16	Auszahlungen aus Investitionstätigkeit (Summe aus Nummern 10 bis 15)	-2.939.113,80	-3.281.000	-4.486.000	0	-2.490.000	-2.060.000 -2.880.000
17	Anteilliger veranschlagter Finanzierungsmittelüberschuss/-bedarf aus Investitionstätigkeit (Saldo aus Nummern 9 und 16)	-1.818.504,08	-1.939.000	-2.999.000	0	-1.593.000	-1.623.000 -2.343.000
18	Anteilliger veranschlagter Finanzierungsmittel-Saldo aus Nummern 3 und 17)	-2.162.273,27	-2.568.900	-3.461.700	0	-2.107.400	-2.139.900 -2.862.700

Haushaltsplan 2021 der Gemeinde Ostrach

 Teilergebnishaushalt einschließlich Finanzplanung Produktbereich 51 Räumliche Planung und Entwicklung							
Nr.	Bezeichnung	Ergebnis 2019	Ansatz 2020	Ansatz 2021	Plan 2022	Plan 2023	Plan 2024
1	Steuern und ähnliche Abgaben	0,00	0	0	0	0	0
2	Zuweisungen und Zuwendungen, Umlagen	0,00	0	0	0	0	0
3	Aufgelöste Investitionszuwendungen und -beiträge	1.039,01	4.000	7.900	7.900	7.900	7.900
3161000	Erträge a.d.Auflösung v.Sonderposten a.Zuwendungen	1.039,01	4.000	7.900	7.900	7.900	7.900
4	Sonstige Transfererträge	0,00	0	0	0	0	0
5	Entgelte für öffentliche Leistungen oder Einrichtungen	0,00	0	0	0	0	0
6	Sonstige privatrechtliche Leistungsentgelte	0,00	0	0	0	0	0
7	Kostenerstattungen und Kostenumlagen	0,00	0	0	0	0	0
8	Zinsen und ähnliche Erträge	0,00	0	0	0	0	0
9	Aktivierete Eigenleistungen und Bestandveränderungen	0,00	0	0	0	0	0
10	Sonstige ordentliche Erträge	0,00	0	0	0	0	0
11	Anteilige ordentliche Erträge (Summe aus Nummern 1 bis 10)	1.039,01	4.000	7.900	7.900	7.900	7.900
12	Personalaufwendungen	0,00	0	0	0	0	0
13	Versorgungsaufwendungen	0,00	0	0	0	0	0
14	Aufwendungen für Sach- und Dienstleistungen	-1.098,81	0	-1.000	-1.000	-1.000	-1.000
4271000	Besondere Verwaltungs- und Betriebsaufwendungen	-1.098,81	0	-1.000	-1.000	-1.000	-1.000
15	Abschreibungen	-3.350,33	-1.400	-8.500	-8.500	-8.500	-7.800
4711000	AfA auf imm.Vermögensgegenstände u.Sachvermögen	-714,00	-1.400	-1.400	-1.400	-1.400	-700
4721000	Abschreibungen auf Finanzvermögen	-2.636,33	0	-7.100	-7.100	-7.100	-7.100
16	Zinsen und ähnliche Aufwendungen	0,00	0	0	0	0	0
17	Transferaufwendungen	0,00	0	0	0	0	0
18	Sonstige ordentliche Aufwendungen	-11.653,85	-10.000	-21.200	-21.400	-21.600	-21.600
4429000	Sonst. Aufw. f. d. Inanspr. von Rechten u.Diensten	-1.190,00	0	-1.200	-1.200	-1.200	-1.200
4431000	Geschäftsaufwendungen	-5.928,40	0	-10.000	-10.100	-10.200	-10.200
4458000	Erstattungen an übrige Bereiche	-4.535,45	-10.000	-10.000	-10.100	-10.200	-10.200
19	Anteilige ordentliche Aufwendungen (Summe aus Nummern 12 bis 18)	-16.102,99	-11.400	-30.700	-30.900	-31.100	-30.400
20	Anteiliges veranschlagtes ordentliches Ergebnis (Summe aus Nummern 11 und 19)	-15.063,98	-7.400	-22.800	-23.000	-23.200	-22.500
21	Erträge aus internen Leistungen	0,00	0	0	0	0	0
22	Aufwendungen für interne Leistungen	0,00	0	0	0	0	0
23	kalkulatorische Kosten	0,00	0	0	0	0	0
24	Veranschlagtes kalkulatorisches Ergebnis (Saldo aus Nummern 21 bis 23)	0,00	0	0	0	0	0
25	Veranschlagter Nettoressourcenbedarf/-überschuss (Summe Nr. 20 und 24)	-15.063,98	-7.400	-22.800	-23.000	-23.200	-22.500

Haushaltsplan 2021 der Gemeinde Ostrach

 Teilfinanzhaushalt Produktbereich 51 Räumliche Planung und Entwicklung							
Nr.	Bezeichnung	Ergebnis 2019	Ansatz 2020	Ansatz 2021	VE	Plan 2022	Plan 2023 Plan 2024
1	Summe der Einzahlungen aus laufender Verwaltungstätigkeit (ohne außerordentliche zahlungswirksame Erträge aus Vermögensveräußerung)	0,00	0	0	0	0	0 0
2	Summe der Auszahlungen aus laufender Verwaltungstätigkeit	-12.752,66	-10.000	-22.200	0	-22.400	-22.600 -22.600
3	Anteilliger Zahlungsmittelüberschuss/-bedarf des Ergebnishaushalts (Saldo aus Nummern 1 und 2)	-12.752,66	-10.000	-22.200	0	-22.400	-22.600 -22.600
4	Einzahlungen aus Investitionszuwendungen	89.058,00	180.000	60.000	0	180.000	180.000 180.000
5	Einzahlungen aus Investitionsbeiträgen und ähnlichen Entgelten für Investitionstätigkeit	0,00	0	0	0	0	0 0
6	Einzahlungen aus der Veräußerung von Sachvermögen	0,00	0	0	0	0	0 0
7	Einzahlungen aus der Veräußerung von Finanzvermögen	0,00	0	0	0	0	0 0
8	Einzahlungen für sonstige Investitionstätigkeit	0,00	0	0	0	0	0 0
9	Einzahlungen aus Investitionstätigkeit (Summe aus Nummern 4 bis 8)	89.058,00	180.000	60.000	0	180.000	180.000 180.000
10	Auszahlungen für den Erwerb von Grundstücken und Gebäuden	0,00	0	0	0	0	0 0
11	Auszahlungen für Baumaßnahmen	-51.575,16	-300.000	-100.000	0	-300.000	-300.000 -300.000
12	Auszahlungen für den Erwerb von beweglichem Sachvermögen	0,00	0	0	0	0	0 0
13	Auszahlungen für den Erwerb von Finanzvermögen	0,00	0	0	0	0	0 0
14	Auszahlungen für Investitionsförderungsmaßnahmen	-134.800,00	0	0	0	0	0 0
15	Auszahlungen für den Erwerb von immateriellen Vermögensgegenständen	-7.140,00	0	0	0	0	0 0
16	Auszahlungen aus Investitionstätigkeit (Summe aus Nummern 10 bis 15)	-193.515,16	-300.000	-100.000	0	-300.000	-300.000 -300.000
17	Anteilliger veranschlagter Finanzierungsmittelüberschuss/-bedarf aus Investitionstätigkeit (Saldo aus Nummern 9 und 16)	-104.457,16	-120.000	-40.000	0	-120.000	-120.000 -120.000
18	Anteilliger veranschlagter Finanzierungsmittel-Saldo aus Nummern 3 und 17)	-117.209,82	-130.000	-62.200	0	-142.400	-142.600 -142.600

Haushaltsplan 2021 der Gemeinde Ostrach


OSTRACH <small>WIEFALT LEBEN SICH</small>	Produktbeschreibung Produktgruppe 5110 Stadtentwicklung städtebaul. Planung Verkehrsplanung u. Stadterneuerung -[THH 5]	
Produktbereich	51	Räumliche Planung und Entwicklung
Produktgruppe	5110	Stadtentwicklung städtebaul. Planung Verkehrsplanung u. Stadterneuerung -[THH 5]
Allgemeine Ziele	Bedarfsgerechte Bereitstellung von Bau- und Freiflächen Nachhaltige städtebauliche Entwicklung	

Haushaltsplan 2021 der Gemeinde Ostrach


Teilergebnishaushalt einschließlich Finanzplanung
Produktgruppe 5110 Stadtentwicklung städtebaul. Planung Verkehrsplanung u.
Stadterneuerung -[THH 5]

Nr.	Bezeichnung	Ergebnis 2019	Ansatz 2020	Ansatz 2021	Plan 2022	Plan 2023	Plan 2024
1	Steuern und ähnliche Abgaben	0,00	0	0	0	0	0
2	Zuweisungen und Zuwendungen, Umlagen	0,00	0	0	0	0	0
3	Aufgelöste Investitionszuwendungen und -beiträge	1.039,01	4.000	7.900	7.900	7.900	7.900
3161000	Erträge a.d.Auflösung v.Sonderposten a.Zuwendungen	1.039,01	4.000	7.900	7.900	7.900	7.900
4	Sonstige Transfererträge	0,00	0	0	0	0	0
5	Entgelte für öffentliche Leistungen oder Einrichtungen	0,00	0	0	0	0	0
6	Sonstige privatrechtliche Leistungsentgelte	0,00	0	0	0	0	0
7	Kostenerstattungen und Kostenumlagen	0,00	0	0	0	0	0
8	Zinsen und ähnliche Erträge	0,00	0	0	0	0	0
9	Aktivierete Eigenleistungen und Bestandveränderungen	0,00	0	0	0	0	0
10	Sonstige ordentliche Erträge	0,00	0	0	0	0	0
11	Anteilige ordentliche Erträge (Summe aus Nummern 1 bis 10)	1.039,01	4.000	7.900	7.900	7.900	7.900
12	Personalaufwendungen	0,00	0	0	0	0	0
13	Versorgungsaufwendungen	0,00	0	0	0	0	0
14	Aufwendungen für Sach- und Dienstleistungen	-1.098,81	0	-1.000	-1.000	-1.000	-1.000
4271000	Besondere Verwaltungs- und Betriebsaufwendungen	-1.098,81	0	-1.000	-1.000	-1.000	-1.000
15	Abschreibungen	-3.350,33	-1.400	-8.500	-8.500	-8.500	-7.800
4711000	AfA auf imm.Vermögensgegenstände u.Sachvermögen	-714,00	-1.400	-1.400	-1.400	-1.400	-700
4721000	Abschreibungen auf Finanzvermögen	-2.636,33	0	-7.100	-7.100	-7.100	-7.100
16	Zinsen und ähnliche Aufwendungen	0,00	0	0	0	0	0
17	Transferaufwendungen	0,00	0	0	0	0	0
18	Sonstige ordentliche Aufwendungen	-11.653,85	-10.000	-21.200	-21.400	-21.600	-21.600
4429000	Sonst. Aufw. f. d. Inanspr. von Rechten u.Diensten	-1.190,00	0	-1.200	-1.200	-1.200	-1.200
4431000	Geschäftsaufwendungen	-5.928,40	0	-10.000	-10.100	-10.200	-10.200
4458000	Erstattungen an übrige Bereiche	-4.535,45	-10.000	-10.000	-10.100	-10.200	-10.200
19	Anteilige ordentliche Aufwendungen (Summe aus Nummern 12 bis 18)	-16.102,99	-11.400	-30.700	-30.900	-31.100	-30.400
20	Anteiliges veranschlagtes ordentliches Ergebnis (Summe aus Nummern 11 und 19)	-15.063,98	-7.400	-22.800	-23.000	-23.200	-22.500
21	Erträge aus internen Leistungen	0,00	0	0	0	0	0
22	Aufwendungen für interne Leistungen	0,00	0	0	0	0	0
23	kalkulatorische Kosten	0,00	0	0	0	0	0
24	Veranschlagtes kalkulatorisches Ergebnis (Saldo aus Nummern 21 bis 23)	0,00	0	0	0	0	0
25	Veranschlagter Nettoressourcenbedarf/-überschuss (Summe Nr. 20 und 24)	-15.063,98	-7.400	-22.800	-23.000	-23.200	-22.500

Haushaltsplan 2021 der Gemeinde Ostrach

 Teilfinanzhaushalt Produktgruppe 5110 Stadtentwicklung städtebaul. Planung Verkehrsplanung u. Stadterneuerung -[THH 5]							
Nr.	Bezeichnung	Ergebnis 2019	Ansatz 2020	Ansatz 2021	VE	Plan 2022	Plan 2023 Plan 2024
1	Summe der Einzahlungen aus laufender Verwaltungstätigkeit (ohne außerordentliche zahlungswirksame Erträge aus Vermögensveräußerung)	0,00	0	0	0	0	0 0
2	Summe der Auszahlungen aus laufender Verwaltungstätigkeit	-12.752,66	-10.000	-22.200	0	-22.400	-22.600 -22.600
3	Anteiliger Zahlungsmittelüberschuss/-bedarf des Ergebnishaushalts (Saldo aus Nummern 1 und 2)	-12.752,66	-10.000	-22.200	0	-22.400	-22.600 -22.600
4	Einzahlungen aus Investitionszuwendungen	89.058,00	180.000	60.000	0	180.000	180.000 180.000
5	Einzahlungen aus Investitionsbeiträgen und ähnlichen Entgelten für Investitionstätigkeit	0,00	0	0	0	0	0 0
6	Einzahlungen aus der Veräußerung von Sachvermögen	0,00	0	0	0	0	0 0
7	Einzahlungen aus der Veräußerung von Finanzvermögen	0,00	0	0	0	0	0 0
8	Einzahlungen für sonstige Investitionstätigkeit	0,00	0	0	0	0	0 0
9	Einzahlungen aus Investitionstätigkeit (Summe aus Nummern 4 bis 8)	89.058,00	180.000	60.000	0	180.000	180.000 180.000
10	Auszahlungen für den Erwerb von Grundstücken und Gebäuden	0,00	0	0	0	0	0 0
11	Auszahlungen für Baumaßnahmen	-51.575,16	-300.000	-100.000	0	-300.000	-300.000 -300.000
12	Auszahlungen für den Erwerb von beweglichem Sachvermögen	0,00	0	0	0	0	0 0
13	Auszahlungen für den Erwerb von Finanzvermögen	0,00	0	0	0	0	0 0
14	Auszahlungen für Investitionsförderungsmaßnahmen	-134.800,00	0	0	0	0	0 0
15	Auszahlungen für den Erwerb von immateriellen Vermögensgegenständen	-7.140,00	0	0	0	0	0 0
16	Auszahlungen aus Investitionstätigkeit (Summe aus Nummern 10 bis 15)	-193.515,16	-300.000	-100.000	0	-300.000	-300.000 -300.000
17	Anteiliger veranschlagter Finanzierungsmittelüberschuss/-bedarf aus Investitionstätigkeit (Saldo aus Nummern 9 und 16)	-104.457,16	-120.000	-40.000	0	-120.000	-120.000 -120.000
18	Anteiliger veranschlagter Finanzierungsmittel-Saldo aus Nummern 3 und 17)	-117.209,82	-130.000	-62.200	0	-142.400	-142.600 -142.600

Haushaltsplan 2021 der Gemeinde Ostrach


Einzeldarstellung der Investitionsmaßnahmen
Produktgruppe 5110 Stadtentwicklung städtebaul. Planung Verkehrsplanung u.
Stadterneuerung -[THH 5]
Investition I-5110-001 Modernisierungsmaßnahme "Lederfabrik"

Nr.	Investitionsmaßnahmen Einzahlungs- und Auszahlungsarten	Gesamtang. z. Maßnahme -nachrichtl.-	Bisher finanziert	Ermächtigungs übertragungen aus Vorvorj.	Ergebnis 2019	Ansatz 2020	Ansatz 2021	VE
11	Auszahlungen für Investitionsförderungsmaßnahmen	0	-134.800,00	0	-134.800,00	0	0	0
1803810	Zugang Sonderp. für geleistete Zuwendungen üB	0	-134.800,00	0	-134.800,00	0	0	0
13	Summe der Auszahlungen aus Investitionstätigkeit (Summe aus Nummern 7 bis 12)	0	-134.800,00	0	-134.800,00	0	0	0
14	Saldo aus Investitionstätigkeit (Saldo aus Nummern 6 und 13)	0	-134.800,00	0	-134.800,00	0	0	0
16	Gesamtkosten der Maßnahme (Summe aus Nummern 13 und 15)	0	-134.800,00	0	-134.800,00	0	0	0

Investition I-5110-002 Sanierung Ortskern III

Nr.	Investitionsmaßnahmen Einzahlungs- und Auszahlungsarten	Gesamtang. z. Maßnahme -nachrichtl.-	Bisher finanziert	Ermächtigungs übertragungen aus Vorvorj.	Ergebnis 2019	Ansatz 2020	Ansatz 2021	VE
1	Einzahlungen aus Investitionszuwendungen	780.000	89.058,00	0	89.058,00	180.000	60.000	0
2111110	Zug. Sonderposten a.Zuwend. u.Umlagen f.VGGst.Land	780.000	89.058,00	0	89.058,00	180.000	60.000	0
6	Summe der Einzahlungen aus Investitionstätigkeit (Summe aus Nummern 1 bis 5)	780.000	89.058,00	0	89.058,00	180.000	60.000	0
8	Auszahlungen für Baumaßnahmen	-1.700.000	-51.575,16	0	-51.575,16	-300.000	-100.000	0
0960110	Zugang Anlagen im Bau (Hochbaumaßnahmen)	-1.700.000	-51.575,16	0	-51.575,16	-300.000	-100.000	0
13	Summe der Auszahlungen aus Investitionstätigkeit (Summe aus Nummern 7 bis 12)	-1.700.000	-51.575,16	0	-51.575,16	-300.000	-100.000	0
14	Saldo aus Investitionstätigkeit (Saldo aus Nummern 6 und 13)	-920.000	37.482,84	0	37.482,84	-120.000	-40.000	0
16	Gesamtkosten der Maßnahme (Summe aus Nummern 13 und 15)	-1.700.000	-51.575,16	0	-51.575,16	-300.000	-100.000	0


Investition I-5110-003 Lizenzgebühr INM Management

Nr.	Investitionsmaßnahmen Einzahlungs- und Auszahlungsarten	Gesamtang. z. Maßnahme -nachrichtl.-	Bisher finanziert	Ermächtigungs übertragungen aus Vorvorj.	Ergebnis 2019	Ansatz 2020	Ansatz 2021	VE
12	Auszahlungen für den Erwerb von immateriellen Vermögensgegenständen	0	-7.140,00	0	-7.140,00	0	0	0
0020010	Zugang Lizenzen	0	-7.140,00	0	-7.140,00	0	0	0
13	Summe der Auszahlungen aus Investitionstätigkeit (Summe aus Nummern 7 bis 12)	0	-7.140,00	0	-7.140,00	0	0	0
14	Saldo aus Investitionstätigkeit (Saldo aus Nummern 6 und 13)	0	-7.140,00	0	-7.140,00	0	0	0
16	Gesamtkosten der Maßnahme (Summe aus Nummern 13 und 15)	0	-7.140,00	0	-7.140,00	0	0	0


Investition I-5110-004 Zuwendungen Sanierung Ortskern III

Nr.	Investitionsmaßnahmen Einzahlungs- und Auszahlungsarten	Gesamtang. z. Maßnahme -nachrichtl.-	Bisher finanziert	Ermächtigungs übertragungen aus Vorvorj.	Ergebnis 2019	Ansatz 2020	Ansatz 2021	VE
1	Einzahlungen aus Investitionszuwendungen	240.000	0,00	0	0,00	0	0	0
2191110	Zugang Sonderposten vom Land Anlagen im Bau	240.000	0,00	0	0,00	0	0	0
6	Summe der Einzahlungen aus Investitionstätigkeit (Summe aus Nummern 1 bis 5)	240.000	0,00	0	0,00	0	0	0
14	Saldo aus Investitionstätigkeit (Saldo aus Nummern 6 und 13)	240.000	0,00	0	0,00	0	0	0


Haushaltsplan 2021 der Gemeinde Ostrach

 Teilergebnishaushalt einschließlich Finanzplanung Produktbereich 52 Bauen und Wohnen							
Nr.	Bezeichnung	Ergebnis 2019	Ansatz 2020	Ansatz 2021	Plan 2022	Plan 2023	Plan 2024
1	Steuern und ähnliche Abgaben	0,00	0	0	0	0	0
2	Zuweisungen und Zuwendungen, Umlagen	0,00	0	0	0	0	0
3	Aufgelöste Investitionszuwendungen und -beiträge	0,00	0	0	0	0	0
4	Sonstige Transfererträge	0,00	0	0	0	0	0
5	Entgelte für öffentliche Leistungen oder Einrichtungen	0,00	0	0	0	0	0
6	Sonstige privatrechtliche Leistungsentgelte	35.001,53	10.000	8.000	8.100	8.100	8.200
3461000	Sonstige privatrechtliche Leistungsentgelte	35.001,53	10.000	8.000	8.100	8.100	8.200
7	Kostenerstattungen und Kostenumlagen	0,00	77.600	78.300	79.100	79.500	79.900
3485000	Erst. von verb. Untern., Sondervermögen und Beteil	0,00	77.600	78.300	79.100	79.500	79.900
8	Zinsen und ähnliche Erträge	0,00	0	0	0	0	0
9	Aktivierete Eigenleistungen und Bestandveränderungen	0,00	0	0	0	0	0
10	Sonstige ordentliche Erträge	0,00	0	0	0	0	0
11	Anteilige ordentliche Erträge (Summe aus Nummern 1 bis 10)	35.001,53	87.600	86.300	87.200	87.600	88.100
12	Personalaufwendungen	-191.424,00	-197.500	-221.500	-223.700	-224.800	-225.900
4012000	Dienstaufwendungen Arbeitnehmer	-148.287,61	-152.000	-171.000	-172.700	-173.600	-174.400
4022000	Beiträge zu Versorgungskassen Arbeitnehmer	-13.204,91	-14.500	-16.000	-16.200	-16.200	-16.300
4032000	Beiträge zur gesetzl. SozialversicheruArbeitnehmer	-29.927,48	-31.000	-34.500	-34.800	-35.000	-35.200
4041000	Beihilfen, Unterstützungsleistungen f. Bedienstete	-4,00	0	0	0	0	0
13	Versorgungsaufwendungen	0,00	0	0	0	0	0
14	Aufwendungen für Sach- und Dienstleistungen	0,00	0	0	0	0	0
15	Abschreibungen	0,00	0	0	0	0	0
16	Zinsen und ähnliche Aufwendungen	0,00	0	0	0	0	0
17	Transferaufwendungen	0,00	0	0	0	0	0
18	Sonstige ordentliche Aufwendungen	-17.544,17	-9.500	-40.500	-40.900	-41.100	-41.300
4411000	Sonstige Personal- und Versorgungsaufwendungen	-98,00	-500	-500	-500	-500	-500
4431000	Geschäftsaufwendungen	-17.446,17	-9.000	-17.000	-17.200	-17.300	-17.300
4452000	Erstattungen an Gemeinden und Gemeindeverbände	0,00	0	-23.000	-23.200	-23.300	-23.500
19	Anteilige ordentliche Aufwendungen (Summe aus Nummern 12 bis 18)	-208.968,17	-207.000	-262.000	-264.600	-265.900	-267.200
20	Anteiliges veranschlagtes ordentliches Ergebnis (Summe aus Nummern 11 und 19)	-173.966,64	-119.400	-175.700	-177.400	-178.300	-179.100
21	Erträge aus internen Leistungen	0,00	3.500	3.500	3.500	3.600	3.600
3811000	Erträge aus internen Leistungsbeziehungen	0,00	3.500	3.500	3.500	3.600	3.600
22	Aufwendungen für interne Leistungen	0,00	0	0	0	0	0
23	kalkulatorische Kosten	0,00	0	0	0	0	0
24	Veranschlagtes kalkulatorisches Ergebnis (Saldo aus Nummern 21 bis 23)	0,00	3.500	3.500	3.500	3.600	3.600
25	Veranschlagter Nettoressourcenbedarf/-überschuss (Summe Nr. 20 und 24)	-173.966,64	-115.900	-172.200	-173.900	-174.700	-175.500


Haushaltsplan 2021 der Gemeinde Ostrach

 Teilfinanzhaushalt Produktbereich 52 Bauen und Wohnen							
Nr.	Bezeichnung	Ergebnis 2019	Ansatz 2020	Ansatz 2021	VE	Plan 2022	Plan 2023 Plan 2024
1	Summe der Einzahlungen aus laufender Verwaltungstätigkeit (ohne außerordentliche zahlungswirksame Erträge aus Vermögensveräußerung)	35.001,53	87.600	86.300	0	87.200	87.600 88.100
2	Summe der Auszahlungen aus laufender Verwaltungstätigkeit	-208.968,17	-207.000	-262.000	0	-264.600	-265.900 -267.200
3	Anteilliger Zahlungsmittelüberschuss/-bedarf des Ergebnishaushalts (Saldo aus Nummern 1 und 2)	-173.966,64	-119.400	-175.700	0	-177.400	-178.300 -179.100
4	Einzahlungen aus Investitionszuwendungen	0,00	0	0	0	0	0 0
5	Einzahlungen aus Investitionsbeiträgen und ähnlichen Entgelten für Investitionstätigkeit	0,00	0	0	0	0	0 0
6	Einzahlungen aus der Veräußerung von Sachvermögen	0,00	0	0	0	0	0 0
7	Einzahlungen aus der Veräußerung von Finanzvermögen	0,00	0	0	0	0	0 0
8	Einzahlungen für sonstige Investitionstätigkeit	0,00	0	0	0	0	0 0
9	Einzahlungen aus Investitionstätigkeit (Summe aus Nummern 4 bis 8)	0,00	0	0	0	0	0 0
10	Auszahlungen für den Erwerb von Grundstücken und Gebäuden	0,00	0	0	0	0	0 0
11	Auszahlungen für Baumaßnahmen	0,00	0	0	0	0	0 0
12	Auszahlungen für den Erwerb von beweglichem Sachvermögen	0,00	0	0	0	0	0 0
13	Auszahlungen für den Erwerb von Finanzvermögen	0,00	0	0	0	0	0 0
14	Auszahlungen für Investitionsförderungsmaßnahmen	0,00	0	0	0	0	0 0
15	Auszahlungen für den Erwerb von immateriellen Vermögensgegenständen	0,00	0	0	0	0	0 0
16	Auszahlungen aus Investitionstätigkeit (Summe aus Nummern 10 bis 15)	0,00	0	0	0	0	0 0
17	Anteilliger veranschlagter Finanzierungsmittelüberschuss/-bedarf aus Investitionstätigkeit (Saldo aus Nummern 9 und 16)	0,00	0	0	0	0	0 0
18	Anteilliger veranschlagter Finanzierungsmittel-Saldo aus Nummern 3 und 17)	-173.966,64	-119.400	-175.700	0	-177.400	-178.300 -179.100


Haushaltsplan 2021 der Gemeinde Ostrach

 Teilergebnishaushalt einschließlich Finanzplanung Produktgruppe 5210 Bauordnung - [THH 5]							
Nr.	Bezeichnung	Ergebnis 2019	Ansatz 2020	Ansatz 2021	Plan 2022	Plan 2023	Plan 2024
1	Steuern und ähnliche Abgaben	0,00	0	0	0	0	0
2	Zuweisungen und Zuwendungen, Umlagen	0,00	0	0	0	0	0
3	Aufgelöste Investitionszuwendungen und -beiträge	0,00	0	0	0	0	0
4	Sonstige Transfererträge	0,00	0	0	0	0	0
5	Entgelte für öffentliche Leistungen oder Einrichtungen	0,00	0	0	0	0	0
6	Sonstige privatrechtliche Leistungsentgelte	35.001,53	10.000	8.000	8.100	8.100	8.200
3461000	Sonstige privatrechtliche Leistungsentgelte	35.001,53	10.000	8.000	8.100	8.100	8.200
7	Kostenerstattungen und Kostenumlagen	0,00	77.600	78.300	79.100	79.500	79.900
3485000	Erst. von verb. Untern., Sondervermögen und Beteil	0,00	77.600	78.300	79.100	79.500	79.900
8	Zinsen und ähnliche Erträge	0,00	0	0	0	0	0
9	Aktivierete Eigenleistungen und Bestandveränderungen	0,00	0	0	0	0	0
10	Sonstige ordentliche Erträge	0,00	0	0	0	0	0
11	Anteilige ordentliche Erträge (Summe aus Nummern 1 bis 10)	35.001,53	87.600	86.300	87.200	87.600	88.100
12	Personalaufwendungen	-191.424,00	-197.500	-221.500	-223.700	-224.800	-225.900
4012000	Dienstaufwendungen Arbeitnehmer	-148.287,61	-152.000	-171.000	-172.700	-173.600	-174.400
4022000	Beiträge zu Versorgungskassen Arbeitnehmer	-13.204,91	-14.500	-16.000	-16.200	-16.200	-16.300
4032000	Beiträge zur gesetzl. SozialversicheruArbeitnehmer	-29.927,48	-31.000	-34.500	-34.800	-35.000	-35.200
4041000	Beihilfen, Unterstützungsleistungen f. Bedienstete	-4,00	0	0	0	0	0
13	Versorgungsaufwendungen	0,00	0	0	0	0	0
14	Aufwendungen für Sach- und Dienstleistungen	0,00	0	0	0	0	0
15	Abschreibungen	0,00	0	0	0	0	0
16	Zinsen und ähnliche Aufwendungen	0,00	0	0	0	0	0
17	Transferaufwendungen	0,00	0	0	0	0	0
18	Sonstige ordentliche Aufwendungen	-17.544,17	-9.500	-40.500	-40.900	-41.100	-41.300
4411000	Sonstige Personal- und Versorgungsaufwendungen	-98,00	-500	-500	-500	-500	-500
4431000	Geschäftsaufwendungen	-17.446,17	-9.000	-17.000	-17.200	-17.300	-17.300
4452000	Erstattungen an Gemeinden und Gemeindeverbände	0,00	0	-23.000	-23.200	-23.300	-23.500
19	Anteilige ordentliche Aufwendungen (Summe aus Nummern 12 bis 18)	-208.968,17	-207.000	-262.000	-264.600	-265.900	-267.200
20	Anteiliges veranschlagtes ordentliches Ergebnis (Summe aus Nummern 11 und 19)	-173.966,64	-119.400	-175.700	-177.400	-178.300	-179.100
21	Erträge aus internen Leistungen	0,00	3.500	3.500	3.500	3.600	3.600
3811000	Erträge aus internen Leistungsbeziehungen	0,00	3.500	3.500	3.500	3.600	3.600
22	Aufwendungen für interne Leistungen	0,00	0	0	0	0	0
23	kalkulatorische Kosten	0,00	0	0	0	0	0
24	Veranschlagtes kalkulatorisches Ergebnis (Saldo aus Nummern 21 bis 23)	0,00	3.500	3.500	3.500	3.600	3.600
25	Veranschlagter Nettoressourcenbedarf/-überschuss (Summe Nr. 20 und 24)	-173.966,64	-115.900	-172.200	-173.900	-174.700	-175.500


Haushaltsplan 2021 der Gemeinde Ostrach

 Teilfinanzhaushalt Produktgruppe 5210 Bauordnung - [THH 5]							
Nr.	Bezeichnung	Ergebnis 2019	Ansatz 2020	Ansatz 2021	VE	Plan 2022	Plan 2023 Plan 2024
1	Summe der Einzahlungen aus laufender Verwaltungstätigkeit (ohne außerordentliche zahlungswirksame Erträge aus Vermögensveräußerung)	35.001,53	87.600	86.300	0	87.200	87.600 88.100
2	Summe der Auszahlungen aus laufender Verwaltungstätigkeit	-208.968,17	-207.000	-262.000	0	-264.600	-265.900 -267.200
3	Anteiliger Zahlungsmittelüberschuss/-bedarf des Ergebnishaushalts (Saldo aus Nummern 1 und 2)	-173.966,64	-119.400	-175.700	0	-177.400	-178.300 -179.100
4	Einzahlungen aus Investitionszuwendungen	0,00	0	0	0	0	0 0
5	Einzahlungen aus Investitionsbeiträgen und ähnlichen Entgelten für Investitionstätigkeit	0,00	0	0	0	0	0 0
6	Einzahlungen aus der Veräußerung von Sachvermögen	0,00	0	0	0	0	0 0
7	Einzahlungen aus der Veräußerung von Finanzvermögen	0,00	0	0	0	0	0 0
8	Einzahlungen für sonstige Investitionstätigkeit	0,00	0	0	0	0	0 0
9	Einzahlungen aus Investitionstätigkeit (Summe aus Nummern 4 bis 8)	0,00	0	0	0	0	0 0
10	Auszahlungen für den Erwerb von Grundstücken und Gebäuden	0,00	0	0	0	0	0 0
11	Auszahlungen für Baumaßnahmen	0,00	0	0	0	0	0 0
12	Auszahlungen für den Erwerb von beweglichem Sachvermögen	0,00	0	0	0	0	0 0
13	Auszahlungen für den Erwerb von Finanzvermögen	0,00	0	0	0	0	0 0
14	Auszahlungen für Investitionsförderungsmaßnahmen	0,00	0	0	0	0	0 0
15	Auszahlungen für den Erwerb von immateriellen Vermögensgegenständen	0,00	0	0	0	0	0 0
16	Auszahlungen aus Investitionstätigkeit (Summe aus Nummern 10 bis 15)	0,00	0	0	0	0	0 0
17	Anteiliger veranschlagter Finanzierungsmittelüberschuss/-bedarf aus Investitionstätigkeit (Saldo aus Nummern 9 und 16)	0,00	0	0	0	0	0 0
18	Anteiliger veranschlagter Finanzierungsmittel-Saldo aus Nummern 3 und 17)	-173.966,64	-119.400	-175.700	0	-177.400	-178.300 -179.100

Haushaltsplan 2021 der Gemeinde Ostrach

 Teilergebnishaushalt einschließlich Finanzplanung Produktgruppe 5310 Elektrizitätsversorgung - [THH 5]							
Nr.	Bezeichnung	Ergebnis 2019	Ansatz 2020	Ansatz 2021	Plan 2022	Plan 2023	Plan 2024
1	Steuern und ähnliche Abgaben	0,00	0	0	0	0	0
2	Zuweisungen und Zuwendungen, Umlagen	0,00	0	0	0	0	0
3	Aufgelöste Investitionszuwendungen und -beiträge	0,00	0	0	0	0	0
4	Sonstige Transfererträge	0,00	0	0	0	0	0
5	Entgelte für öffentliche Leistungen oder Einrichtungen	0,00	0	0	0	0	0
6	Sonstige privatrechtliche Leistungsentgelte	23.132,86	17.900	18.900	19.100	19.200	19.300
3421000	Erträge aus Verkauf	23.132,86	17.900	18.900	19.100	19.200	19.300
7	Kostenerstattungen und Kostenumlagen	0,00	0	0	0	0	0
8	Zinsen und ähnliche Erträge	0,00	0	0	0	0	0
9	Aktivierete Eigenleistungen und Bestandveränderungen	0,00	0	0	0	0	0
10	Sonstige ordentliche Erträge	198.037,66	201.000	202.000	204.000	205.000	206.000
3511000	Konzessionsabgaben	198.037,66	201.000	202.000	204.000	205.000	206.000
11	Anteilige ordentliche Erträge (Summe aus Nummern 1 bis 10)	221.170,52	218.900	220.900	223.100	224.200	225.300
12	Personalaufwendungen	0,00	0	0	0	0	0
13	Versorgungsaufwendungen	0,00	0	0	0	0	0
14	Aufwendungen für Sach- und Dienstleistungen	0,00	-5.000	-5.000	-5.100	-5.100	-5.100
4271000	Besondere Verwaltungs- und Betriebsaufwendungen	0,00	-5.000	-5.000	-5.100	-5.100	-5.100
15	Abschreibungen	0,00	0	0	0	0	0
16	Zinsen und ähnliche Aufwendungen	0,00	0	0	0	0	0
17	Transferaufwendungen	0,00	0	0	0	0	0
18	Sonstige ordentliche Aufwendungen	-242,01	-700	-700	-700	-700	-700
4441000	Steuern, Versicherungen, Schadensfälle, Sonderabg.	-242,01	-700	-700	-700	-700	-700
19	Anteilige ordentliche Aufwendungen (Summe aus Nummern 12 bis 18)	-242,01	-5.700	-5.700	-5.800	-5.800	-5.800
20	Anteiliges veranschlagtes ordentliches Ergebnis (Summe aus Nummern 11 und 19)	220.928,51	213.200	215.200	217.300	218.400	219.500
21	Erträge aus internen Leistungen	0,00	0	0	0	0	0
22	Aufwendungen für interne Leistungen	0,00	-800	-800	-800	-800	-800
4811000	Aufwendungen aus internen Leistungsbeziehungen	0,00	-800	-800	-800	-800	-800
23	kalkulatorische Kosten	0,00	0	0	0	0	0
24	Veranschlagtes kalkulatorisches Ergebnis (Saldo aus Nummern 21 bis 23)	0,00	-800	-800	-800	-800	-800
25	Veranschlagter Nettoressourcenbedarf/-überschuss (Summe Nr. 20 und 24)	220.928,51	212.400	214.400	216.500	217.600	218.700

Haushaltsplan 2021 der Gemeinde Ostrach


OSTRACH  Teilfinanzhaushalt Produktgruppe 5310 Elektrizitätsversorgung - [THH 5]							
Nr.	Bezeichnung	Ergebnis 2019	Ansatz 2020	Ansatz 2021	VE	Plan 2022	Plan 2023 Plan 2024
1	Summe der Einzahlungen aus laufender Verwaltungstätigkeit (ohne außerordentliche zahlungswirksame Erträge aus Vermögensveräußerung)	221.074,55	218.900	220.900	0	223.100	224.200 225.300
2	Summe der Auszahlungen aus laufender Verwaltungstätigkeit	-242,01	-5.700	-5.700	0	-5.800	-5.800 -5.800
3	Anteiliger Zahlungsmittelüberschuss/-bedarf des Ergebnishaushalts (Saldo aus Nummern 1 und 2)	220.832,54	213.200	215.200	0	217.300	218.400 219.500
4	Einzahlungen aus Investitionszuwendungen	0,00	0	0	0	0	0 0
5	Einzahlungen aus Investitionsbeiträgen und ähnlichen Entgelten für Investitionstätigkeit	0,00	0	0	0	0	0 0
6	Einzahlungen aus der Veräußerung von Sachvermögen	0,00	0	0	0	0	0 0
7	Einzahlungen aus der Veräußerung von Finanzvermögen	0,00	0	0	0	0	0 0
8	Einzahlungen für sonstige Investitionstätigkeit	0,00	0	0	0	0	0 0
9	Einzahlungen aus Investitionstätigkeit (Summe aus Nummern 4 bis 8)	0,00	0	0	0	0	0 0
10	Auszahlungen für den Erwerb von Grundstücken und Gebäuden	0,00	0	0	0	0	0 0
11	Auszahlungen für Baumaßnahmen	0,00	0	0	0	0	0 0
12	Auszahlungen für den Erwerb von beweglichem Sachvermögen	0,00	0	0	0	0	0 0
13	Auszahlungen für den Erwerb von Finanzvermögen	0,00	0	0	0	0	0 0
14	Auszahlungen für Investitionsförderungsmaßnahmen	0,00	0	0	0	0	0 0
15	Auszahlungen für den Erwerb von immateriellen Vermögensgegenständen	0,00	0	0	0	0	0 0
16	Auszahlungen aus Investitionstätigkeit (Summe aus Nummern 10 bis 15)	0,00	0	0	0	0	0 0
17	Anteiliger veranschlagter Finanzierungsmittelüberschuss/-bedarf aus Investitionstätigkeit (Saldo aus Nummern 9 und 16)	0,00	0	0	0	0	0 0
18	Anteiliger veranschlagter Finanzierungsmittel-Saldo aus Nummern 3 und 17)	220.832,54	213.200	215.200	0	217.300	218.400 219.500

Haushaltsplan 2021 der Gemeinde Ostrach


**Teilergebnishaushalt einschließlich Finanzplanung
 Kostenstelle 531001 Photovoltaikanlage Vereinsscheune Burgweiler**

Nr.	Bezeichnung	Ergebnis 2019	Ansatz 2020	Ansatz 2021	Plan 2022	Plan 2023	Plan 2024
1	Steuern und ähnliche Abgaben	0,00	0	0	0	0	0
2	Zuweisungen und Zuwendungen, Umlagen	0,00	0	0	0	0	0
3	Aufgelöste Investitionszuwendungen und -beiträge	0,00	0	0	0	0	0
4	Sonstige Transfererträge	0,00	0	0	0	0	0
5	Entgelte für öffentliche Leistungen oder Einrichtungen	0,00	0	0	0	0	0
6	Sonstige privatrechtliche Leistungsentgelte	12.958,27	8.900	8.900	9.000	9.000	9.100
3421000	Erträge aus Verkauf	12.958,27	8.900	8.900	9.000	9.000	9.100
7	Kostenerstattungen und Kostenumlagen	0,00	0	0	0	0	0
8	Zinsen und ähnliche Erträge	0,00	0	0	0	0	0
9	Aktivierete Eigenleistungen und Bestandveränderungen	0,00	0	0	0	0	0
10	Sonstige ordentliche Erträge	0,00	0	0	0	0	0
11	Anteilige ordentliche Erträge (Summe aus Nummern 1 bis 10)	12.958,27	8.900	8.900	9.000	9.000	9.100
12	Personalaufwendungen	0,00	0	0	0	0	0
13	Versorgungsaufwendungen	0,00	0	0	0	0	0
14	Aufwendungen für Sach- und Dienstleistungen	0,00	0	0	0	0	0
15	Abschreibungen	0,00	0	0	0	0	0
16	Zinsen und ähnliche Aufwendungen	0,00	0	0	0	0	0
17	Transferaufwendungen	0,00	0	0	0	0	0
18	Sonstige ordentliche Aufwendungen	-134,87	-500	-500	-500	-500	-500
4441000	Steuern, Versicherungen, Schadensfälle, Sonderabg.	-134,87	-500	-500	-500	-500	-500
19	Anteilige ordentliche Aufwendungen (Summe aus Nummern 12 bis 18)	-134,87	-500	-500	-500	-500	-500
20	Anteiliges veranschlagtes ordentliches Ergebnis (Summe aus Nummern 11 und 19)	12.823,40	8.400	8.400	8.500	8.500	8.600
21	Erträge aus internen Leistungen	0,00	0	0	0	0	0
22	Aufwendungen für interne Leistungen	0,00	-400	-400	-400	-400	-400
4811000	Aufwendungen aus internen Leistungsbeziehungen	0,00	-400	-400	-400	-400	-400
23	kalkulatorische Kosten	0,00	0	0	0	0	0
24	Veranschlagtes kalkulatorisches Ergebnis (Saldo aus Nummern 21 bis 23)	0,00	-400	-400	-400	-400	-400
25	Veranschlagter Nettoressourcenbedarf/-überschuss (Summe Nr. 20 und 24)	12.823,40	8.000	8.000	8.100	8.100	8.200

Haushaltsplan 2021 der Gemeinde Ostrach


 Teilfinanzhaushalt Kostenstelle 531001 Photovoltaikanlage Vereinsscheune Burgweiler							
Nr.	Bezeichnung	Ergebnis 2019	Ansatz 2020	Ansatz 2021	VE	Plan 2022	Plan 2023 Plan 2024
1	Summe der Einzahlungen aus laufender Verwaltungstätigkeit (ohne außerordentliche zahlungswirksame Erträge aus Vermögensveräußerung)	12.958,27	8.900	8.900	0	9.000	9.000 9.100
2	Summe der Auszahlungen aus laufender Verwaltungstätigkeit	-134,87	-500	-500	0	-500	-500 -500
3	Anteiliger Zahlungsmittelüberschuss/-bedarf des Ergebnishaushalts (Saldo aus Nummern 1 und 2)	12.823,40	8.400	8.400	0	8.500	8.500 8.600
4	Einzahlungen aus Investitionszuwendungen	0,00	0	0	0	0	0 0
5	Einzahlungen aus Investitionsbeiträgen und ähnlichen Entgelten für Investitionstätigkeit	0,00	0	0	0	0	0 0
6	Einzahlungen aus der Veräußerung von Sachvermögen	0,00	0	0	0	0	0 0
7	Einzahlungen aus der Veräußerung von Finanzvermögen	0,00	0	0	0	0	0 0
8	Einzahlungen für sonstige Investitionstätigkeit	0,00	0	0	0	0	0 0
9	Einzahlungen aus Investitionstätigkeit (Summe aus Nummern 4 bis 8)	0,00	0	0	0	0	0 0
10	Auszahlungen für den Erwerb von Grundstücken und Gebäuden	0,00	0	0	0	0	0 0
11	Auszahlungen für Baumaßnahmen	0,00	0	0	0	0	0 0
12	Auszahlungen für den Erwerb von beweglichem Sachvermögen	0,00	0	0	0	0	0 0
13	Auszahlungen für den Erwerb von Finanzvermögen	0,00	0	0	0	0	0 0
14	Auszahlungen für Investitionsförderungsmaßnahmen	0,00	0	0	0	0	0 0
15	Auszahlungen für den Erwerb von immateriellen Vermögensgegenständen	0,00	0	0	0	0	0 0
16	Auszahlungen aus Investitionstätigkeit (Summe aus Nummern 10 bis 15)	0,00	0	0	0	0	0 0
17	Anteiliger veranschlagter Finanzierungsmittelüberschuss/-bedarf aus Investitionstätigkeit (Saldo aus Nummern 9 und 16)	0,00	0	0	0	0	0 0
18	Anteiliger veranschlagter Finanzierungsmittel-Saldo aus Nummern 3 und 17)	12.823,40	8.400	8.400	0	8.500	8.500 8.600

Haushaltsplan 2021 der Gemeinde Ostrach



**Teilergebnishaushalt einschließlich Finanzplanung
Kostenstelle 531002 Photovoltaikanlage Bauhof**

Nr.	Bezeichnung	Ergebnis 2019	Ansatz 2020	Ansatz 2021	Plan 2022	Plan 2023	Plan 2024
1	Steuern und ähnliche Abgaben	0,00	0	0	0	0	0
2	Zuweisungen und Zuwendungen, Umlagen	0,00	0	0	0	0	0
3	Aufgelöste Investitionszuwendungen und -beiträge	0,00	0	0	0	0	0
4	Sonstige Transfererträge	0,00	0	0	0	0	0
5	Entgelte für öffentliche Leistungen oder Einrichtungen	0,00	0	0	0	0	0
6	Sonstige privatrechtliche Leistungsentgelte	10.174,59	9.000	10.000	10.100	10.200	10.200
3421000	Erträge aus Verkauf	10.174,59	9.000	10.000	10.100	10.200	10.200
7	Kostenerstattungen und Kostenumlagen	0,00	0	0	0	0	0
8	Zinsen und ähnliche Erträge	0,00	0	0	0	0	0
9	Aktivierete Eigenleistungen und Bestandveränderungen	0,00	0	0	0	0	0
10	Sonstige ordentliche Erträge	0,00	0	0	0	0	0
11	Anteilige ordentliche Erträge (Summe aus Nummern 1 bis 10)	10.174,59	9.000	10.000	10.100	10.200	10.200
12	Personalaufwendungen	0,00	0	0	0	0	0
13	Versorgungsaufwendungen	0,00	0	0	0	0	0
14	Aufwendungen für Sach- und Dienstleistungen	0,00	0	0	0	0	0
15	Abschreibungen	0,00	0	0	0	0	0
16	Zinsen und ähnliche Aufwendungen	0,00	0	0	0	0	0
17	Transferaufwendungen	0,00	0	0	0	0	0
18	Sonstige ordentliche Aufwendungen	-107,14	-200	-200	-200	-200	-200
4441000	Steuern, Versicherungen, Schadensfälle, Sonderabg.	-107,14	-200	-200	-200	-200	-200
19	Anteilige ordentliche Aufwendungen (Summe aus Nummern 12 bis 18)	-107,14	-200	-200	-200	-200	-200
20	Anteiliges veranschlagtes ordentliches Ergebnis (Summe aus Nummern 11 und 19)	10.067,45	8.800	9.800	9.900	10.000	10.000
21	Erträge aus internen Leistungen	0,00	0	0	0	0	0
22	Aufwendungen für interne Leistungen	0,00	-400	-400	-400	-400	-400
4811000	Aufwendungen aus internen Leistungsbeziehungen	0,00	-400	-400	-400	-400	-400
23	kalkulatorische Kosten	0,00	0	0	0	0	0
24	Veranschlagtes kalkulatorisches Ergebnis (Saldo aus Nummern 21 bis 23)	0,00	-400	-400	-400	-400	-400
25	Veranschlagter Nettoressourcenbedarf/-überschuss (Summe Nr. 20 und 24)	10.067,45	8.400	9.400	9.500	9.600	9.600


Haushaltsplan 2021 der Gemeinde Ostrach

OSTRACH  Teilfinanzhaushalt Kostenstelle 531002 Photovoltaikanlage Bauhof							
Nr.	Bezeichnung	Ergebnis 2019	Ansatz 2020	Ansatz 2021	VE	Plan 2022	Plan 2023 Plan 2024
1	Summe der Einzahlungen aus laufender Verwaltungstätigkeit (ohne außerordentliche zahlungswirksame Erträge aus Vermögensveräußerung)	10.078,62	9.000	10.000	0	10.100	10.200 10.200
2	Summe der Auszahlungen aus laufender Verwaltungstätigkeit	-107,14	-200	-200	0	-200	-200 -200
3	Anteilliger Zahlungsmittelüberschuss/-bedarf des Ergebnishaushalts (Saldo aus Nummern 1 und 2)	9.971,48	8.800	9.800	0	9.900	10.000 10.000
4	Einzahlungen aus Investitionszuwendungen	0,00	0	0	0	0	0 0
5	Einzahlungen aus Investitionsbeiträgen und ähnlichen Entgelten für Investitionstätigkeit	0,00	0	0	0	0	0 0
6	Einzahlungen aus der Veräußerung von Sachvermögen	0,00	0	0	0	0	0 0
7	Einzahlungen aus der Veräußerung von Finanzvermögen	0,00	0	0	0	0	0 0
8	Einzahlungen für sonstige Investitionstätigkeit	0,00	0	0	0	0	0 0
9	Einzahlungen aus Investitionstätigkeit (Summe aus Nummern 4 bis 8)	0,00	0	0	0	0	0 0
10	Auszahlungen für den Erwerb von Grundstücken und Gebäuden	0,00	0	0	0	0	0 0
11	Auszahlungen für Baumaßnahmen	0,00	0	0	0	0	0 0
12	Auszahlungen für den Erwerb von beweglichem Sachvermögen	0,00	0	0	0	0	0 0
13	Auszahlungen für den Erwerb von Finanzvermögen	0,00	0	0	0	0	0 0
14	Auszahlungen für Investitionsförderungsmaßnahmen	0,00	0	0	0	0	0 0
15	Auszahlungen für den Erwerb von immateriellen Vermögensgegenständen	0,00	0	0	0	0	0 0
16	Auszahlungen aus Investitionstätigkeit (Summe aus Nummern 10 bis 15)	0,00	0	0	0	0	0 0
17	Anteilliger veranschlagter Finanzierungsmittelüberschuss/-bedarf aus Investitionstätigkeit (Saldo aus Nummern 9 und 16)	0,00	0	0	0	0	0 0
18	Anteilliger veranschlagter Finanzierungsmittel-Saldo aus Nummern 3 und 17)	9.971,48	8.800	9.800	0	9.900	10.000 10.000

Haushaltsplan 2021 der Gemeinde Ostrach

 Teilergebnishaushalt einschließlich Finanzplanung Produktgruppe 5320 Gasversorgung - [THH 5]							
Nr.	Bezeichnung	Ergebnis 2019	Ansatz 2020	Ansatz 2021	Plan 2022	Plan 2023	Plan 2024
1	Steuern und ähnliche Abgaben	0,00	0	0	0	0	0
2	Zuweisungen und Zuwendungen, Umlagen	0,00	0	0	0	0	0
3	Aufgelöste Investitionszuwendungen und -beiträge	0,00	0	0	0	0	0
4	Sonstige Transfererträge	0,00	0	0	0	0	0
5	Entgelte für öffentliche Leistungen oder Einrichtungen	0,00	0	0	0	0	0
6	Sonstige privatrechtliche Leistungsentgelte	0,00	0	0	0	0	0
7	Kostenerstattungen und Kostenumlagen	0,00	0	0	0	0	0
8	Zinsen und ähnliche Erträge	0,00	0	0	0	0	0
9	Aktivierete Eigenleistungen und Bestandveränderungen	0,00	0	0	0	0	0
10	Sonstige ordentliche Erträge	4.993,48	5.000	5.000	5.100	5.100	5.100
3511000	Konzessionsabgaben	4.993,48	5.000	5.000	5.100	5.100	5.100
11	Anteilige ordentliche Erträge (Summe aus Nummern 1 bis 10)	4.993,48	5.000	5.000	5.100	5.100	5.100
12	Personalaufwendungen	0,00	0	0	0	0	0
13	Versorgungsaufwendungen	0,00	0	0	0	0	0
14	Aufwendungen für Sach- und Dienstleistungen	-6.485,50	0	0	0	0	0
4271000	Besondere Verwaltungs- und Betriebsaufwendungen	-6.485,50	0	0	0	0	0
15	Abschreibungen	0,00	0	0	0	0	0
16	Zinsen und ähnliche Aufwendungen	0,00	0	0	0	0	0
17	Transferaufwendungen	0,00	0	0	0	0	0
18	Sonstige ordentliche Aufwendungen	0,00	0	0	0	0	0
19	Anteilige ordentliche Aufwendungen (Summe aus Nummern 12 bis 18)	-6.485,50	0	0	0	0	0
20	Anteiliges veranschlagtes ordentliches Ergebnis (Summe aus Nummern 11 und 19)	-1.492,02	5.000	5.000	5.100	5.100	5.100
21	Erträge aus internen Leistungen	0,00	0	0	0	0	0
22	Aufwendungen für interne Leistungen	0,00	0	0	0	0	0
23	kalkulatorische Kosten	0,00	0	0	0	0	0
24	Veranschlagtes kalkulatorisches Ergebnis (Saldo aus Nummern 21 bis 23)	0,00	0	0	0	0	0
25	Veranschlagter Nettoressourcenbedarf/-überschuss (Summe Nr. 20 und 24)	-1.492,02	5.000	5.000	5.100	5.100	5.100

Haushaltsplan 2021 der Gemeinde Ostrach


 Teilfinanzhaushalt Produktgruppe 5320 Gasversorgung - [THH 5]							
Nr.	Bezeichnung	Ergebnis 2019	Ansatz 2020	Ansatz 2021	VE	Plan 2022	Plan 2023 Plan 2024
1	Summe der Einzahlungen aus laufender Verwaltungstätigkeit (ohne außerordentliche zahlungswirksame Erträge aus Vermögensveräußerung)	4.993,48	5.000	5.000	0	5.100	5.100 5.100
2	Summe der Auszahlungen aus laufender Verwaltungstätigkeit	-6.485,50	0	0	0	0	0 0
3	Anteiliger Zahlungsmittelüberschuss/-bedarf des Ergebnishaushalts (Saldo aus Nummern 1 und 2)	-1.492,02	5.000	5.000	0	5.100	5.100 5.100
4	Einzahlungen aus Investitionszuwendungen	0,00	0	0	0	0	0 0
5	Einzahlungen aus Investitionsbeiträgen und ähnlichen Entgelten für Investitionstätigkeit	0,00	0	0	0	0	0 0
6	Einzahlungen aus der Veräußerung von Sachvermögen	0,00	0	0	0	0	0 0
7	Einzahlungen aus der Veräußerung von Finanzvermögen	0,00	0	0	0	0	0 0
8	Einzahlungen für sonstige Investitionstätigkeit	0,00	0	0	0	0	0 0
9	Einzahlungen aus Investitionstätigkeit (Summe aus Nummern 4 bis 8)	0,00	0	0	0	0	0 0
10	Auszahlungen für den Erwerb von Grundstücken und Gebäuden	0,00	0	0	0	0	0 0
11	Auszahlungen für Baumaßnahmen	0,00	0	0	0	0	0 0
12	Auszahlungen für den Erwerb von beweglichem Sachvermögen	0,00	0	0	0	0	0 0
13	Auszahlungen für den Erwerb von Finanzvermögen	0,00	0	0	0	0	0 0
14	Auszahlungen für Investitionsförderungsmaßnahmen	0,00	0	0	0	0	0 0
15	Auszahlungen für den Erwerb von immateriellen Vermögensgegenständen	0,00	0	0	0	0	0 0
16	Auszahlungen aus Investitionstätigkeit (Summe aus Nummern 10 bis 15)	0,00	0	0	0	0	0 0
17	Anteiliger veranschlagter Finanzierungsmittelüberschuss/-bedarf aus Investitionstätigkeit (Saldo aus Nummern 9 und 16)	0,00	0	0	0	0	0 0
18	Anteiliger veranschlagter Finanzierungsmittel-Saldo aus Nummern 3 und 17)	-1.492,02	5.000	5.000	0	5.100	5.100 5.100

Haushaltsplan 2021 der Gemeinde Ostrach


Teilergebnishaushalt einschließlich Finanzplanung
Produktgruppe 5360 Telekommunikationseinrichtungen/ DSL - [THH 5]

Nr.	Bezeichnung	Ergebnis 2019	Ansatz 2020	Ansatz 2021	Plan 2022	Plan 2023	Plan 2024
1	Steuern und ähnliche Abgaben	0,00	0	0	0	0	0
2	Zuweisungen und Zuwendungen, Umlagen	0,00	0	0	0	0	0
3	Aufgelöste Investitionszuwendungen und -beiträge	0,00	0	0	0	0	0
4	Sonstige Transfererträge	0,00	0	0	0	0	0
5	Entgelte für öffentliche Leistungen oder Einrichtungen	0,00	0	0	0	0	0
6	Sonstige privatrechtliche Leistungsentgelte	0,00	0	0	0	0	0
7	Kostenerstattungen und Kostenumlagen	1,00	0	0	0	0	0
3481000	Erstattungen vom Land	1,00	0	0	0	0	0
8	Zinsen und ähnliche Erträge	0,00	0	0	0	0	0
9	Aktivierete Eigenleistungen und Bestandveränderungen	0,00	0	0	0	0	0
10	Sonstige ordentliche Erträge	0,00	0	0	0	0	0
11	Anteilige ordentliche Erträge (Summe aus Nummern 1 bis 10)	1,00	0	0	0	0	0
12	Personalaufwendungen	0,00	0	0	0	0	0
13	Versorgungsaufwendungen	0,00	0	0	0	0	0
14	Aufwendungen für Sach- und Dienstleistungen	0,00	0	0	0	0	0
15	Abschreibungen	-394,56	-300	-300	-300	-300	-300
4711000	AfA auf imm.Vermögensgegenstände u.Sachvermögen	-394,56	-300	-300	-300	-300	-300
16	Zinsen und ähnliche Aufwendungen	0,00	0	0	0	0	0
17	Transferaufwendungen	0,00	0	0	0	0	0
18	Sonstige ordentliche Aufwendungen	-232,05	0	0	0	0	0
4431000	Geschäftsaufwendungen	-232,05	0	0	0	0	0
19	Anteilige ordentliche Aufwendungen (Summe aus Nummern 12 bis 18)	-626,61	-300	-300	-300	-300	-300
20	Anteiliges veranschlagtes ordentliches Ergebnis (Summe aus Nummern 11 und 19)	-625,61	-300	-300	-300	-300	-300
21	Erträge aus internen Leistungen	0,00	0	0	0	0	0
22	Aufwendungen für interne Leistungen	0,00	0	0	0	0	0
23	kalkulatorische Kosten	0,00	0	0	0	0	0
24	Veranschlagtes kalkulatorisches Ergebnis (Saldo aus Nummern 21 bis 23)	0,00	0	0	0	0	0
25	Veranschlagter Nettoressourcenbedarf/-überschuss (Summe Nr. 20 und 24)	-625,61	-300	-300	-300	-300	-300

Haushaltsplan 2021 der Gemeinde Ostrach

OSTRACH  Teilfinanzhaushalt Produktgruppe 5360 Telekommunikationseinrichtungen/ DSL - [THH 5]							
Nr.	Bezeichnung	Ergebnis 2019	Ansatz 2020	Ansatz 2021	VE	Plan 2022	Plan 2023 Plan 2024
1	Summe der Einzahlungen aus laufender Verwaltungstätigkeit (ohne außerordentliche zahlungswirksame Erträge aus Vermögensveräußerung)	1,00	0	0	0	0	0 0
2	Summe der Auszahlungen aus laufender Verwaltungstätigkeit	-232,05	0	0	0	0	0 0
3	Anteiliger Zahlungsmittelüberschuss/-bedarf des Ergebnishaushalts (Saldo aus Nummern 1 und 2)	-231,05	0	0	0	0	0 0
4	Einzahlungen aus Investitionszuwendungen	25.350,00	141.000	450.000	0	360.000	0 0
5	Einzahlungen aus Investitionsbeiträgen und ähnlichen Entgelten für Investitionstätigkeit	0,00	0	0	0	0	0 0
6	Einzahlungen aus der Veräußerung von Sachvermögen	0,00	0	0	0	0	0 0
7	Einzahlungen aus der Veräußerung von Finanzvermögen	0,00	0	0	0	0	0 0
8	Einzahlungen für sonstige Investitionstätigkeit	0,00	0	0	0	0	0 0
9	Einzahlungen aus Investitionstätigkeit (Summe aus Nummern 4 bis 8)	25.350,00	141.000	450.000	0	360.000	0 0
10	Auszahlungen für den Erwerb von Grundstücken und Gebäuden	0,00	0	0	0	0	0 0
11	Auszahlungen für Baumaßnahmen	-363.886,82	-235.000	-250.000	0	-500.000	-500.000 -500.000
12	Auszahlungen für den Erwerb von beweglichem Sachvermögen	0,00	0	-50.000	0	0	0 0
13	Auszahlungen für den Erwerb von Finanzvermögen	-158.430,39	-421.000	-400.000	0	-400.000	0 0
14	Auszahlungen für Investitionsförderungsmaßnahmen	0,00	0	0	0	0	0 0
15	Auszahlungen für den Erwerb von immateriellen Vermögensgegenständen	0,00	0	0	0	0	0 0
16	Auszahlungen aus Investitionstätigkeit (Summe aus Nummern 10 bis 15)	-522.317,21	-656.000	-700.000	0	-900.000	-500.000 -500.000
17	Anteiliger veranschlagter Finanzierungsmittelüberschuss/-bedarf aus Investitionstätigkeit (Saldo aus Nummern 9 und 16)	-496.967,21	-515.000	-250.000	0	-540.000	-500.000 -500.000
18	Anteiliger veranschlagter Finanzierungsmittel-Saldo aus Nummern 3 und 17)	-497.198,26	-515.000	-250.000	0	-540.000	-500.000 -500.000

Haushaltsplan 2021 der Gemeinde Ostrach


Einzeldarstellung der Investitionsmaßnahmen
Produktgruppe 5360 Telekommunikationseinrichtungen/ DSL - [THH 5]
Investition I-5360-001 DSL Breitbandförderung

Nr.	Investitionsmaßnahmen Einzahlungs- und Auszahlungsarten	Gesamtang. z. Maßnahme -nachrichtl.-	Bisher finanziert	Ermächtigungs übertragungen aus Vorvorj.	Ergebnis 2019	Ansatz 2020	Ansatz 2021	VE
1	Einzahlungen aus Investitionszuwendungen	50.000	0,00	0	0,00	0	50.000	0
2111010	Zug. Sonderposten a.Zuwendungen u.Uml.f.VGGSt.Bund	50.000	0,00	0	0,00	0	50.000	0
6	Summe der Einzahlungen aus Investitionstätigkeit (Summe aus Nummern 1 bis 5)	50.000	0,00	0	0,00	0	50.000	0
8	Auszahlungen für Baumaßnahmen	-1.950.000	-64.957,63	0	-64.957,63	-100.000	-250.000	0
0390010	Zugang Sonstige Bauten des Infrastrukturvermögens	-200.000	0,00	0	0,00	-100.000	0	0
0960210	Zugang Anlagen im Bau (Tiefbaumaßnahmen)	-1.750.000	-64.777,44	0	-64.777,44	0	-250.000	0
13	Summe der Auszahlungen aus Investitionstätigkeit (Summe aus Nummern 7 bis 12)	-1.950.000	-64.957,63	0	-64.957,63	-100.000	-250.000	0
14	Saldo aus Investitionstätigkeit (Saldo aus Nummern 6 und 13)	-1.900.000	-64.957,63	0	-64.957,63	-100.000	-200.000	0
16	Gesamtkosten der Maßnahme (Summe aus Nummern 13 und 15)	-1.950.000	-64.957,63	0	-64.957,63	-100.000	-250.000	0

Investition I-5360-003 DSL Mühlgasse und Kirchgängerweg Jettkofen

Nr.	Investitionsmaßnahmen Einzahlungs- und Auszahlungsarten	Gesamtang. z. Maßnahme -nachrichtl.-	Bisher finanziert	Ermächtigungs übertragungen aus Vorvorj.	Ergebnis 2019	Ansatz 2020	Ansatz 2021	VE
8	Auszahlungen für Baumaßnahmen	0	-11.280,54	0	-11.280,54	0	0	0
0960210	Zugang Anlagen im Bau (Tiefbaumaßnahmen)	0	-11.280,54	0	-11.280,54	0	0	0
13	Summe der Auszahlungen aus Investitionstätigkeit (Summe aus Nummern 7 bis 12)	0	-11.280,54	0	-11.280,54	0	0	0
14	Saldo aus Investitionstätigkeit (Saldo aus Nummern 6 und 13)	0	-11.280,54	0	-11.280,54	0	0	0
16	Gesamtkosten der Maßnahme (Summe aus Nummern 13 und 15)	0	-11.280,54	0	-11.280,54	0	0	0

Investition I-5360-004 DSL Laubbach

Nr.	Investitionsmaßnahmen Einzahlungs- und Auszahlungsarten	Gesamtang. z. Maßnahme -nachrichtl.-	Bisher finanziert	Ermächtigungs übertragungen aus Vorvorj.	Ergebnis 2019	Ansatz 2020	Ansatz 2021	VE
8	Auszahlungen für Baumaßnahmen	0	-94.464,05	0	-94.464,05	0	0	0
0960210	Zugang Anlagen im Bau (Tiefbaumaßnahmen)	0	-94.464,05	0	-94.464,05	0	0	0
13	Summe der Auszahlungen aus Investitionstätigkeit (Summe aus Nummern 7 bis 12)	0	-94.464,05	0	-94.464,05	0	0	0
14	Saldo aus Investitionstätigkeit (Saldo aus Nummern 6 und 13)	0	-94.464,05	0	-94.464,05	0	0	0
16	Gesamtkosten der Maßnahme (Summe aus Nummern 13 und 15)	0	-94.464,05	0	-94.464,05	0	0	0

Investition I-5360-005 DSL Eschle II Ostrach

Nr.	Investitionsmaßnahmen Einzahlungs- und Auszahlungsarten	Gesamtang. z. Maßnahme -nachrichtl.-	Bisher finanziert	Ermächtigungs übertragungen aus Vorvorj.	Ergebnis 2019	Ansatz 2020	Ansatz 2021	VE
8	Auszahlungen für Baumaßnahmen	-95.000	0,00	0	0,00	-45.000	0	0
0390010	Zugang Sonstige Bauten des Infrastrukturvermögens	-95.000	0,00	0	0,00	-45.000	0	0
13	Summe der Auszahlungen aus Investitionstätigkeit (Summe aus Nummern 7 bis 12)	-95.000	0,00	0	0,00	-45.000	0	0
14	Saldo aus Investitionstätigkeit (Saldo aus Nummern 6 und 13)	-95.000	0,00	0	0,00	-45.000	0	0
16	Gesamtkosten der Maßnahme (Summe aus Nummern 13 und 15)	-95.000	0,00	0	0,00	-45.000	0	0

Investition I-5360-006 DSL Breite Wangen/ Zu den Obstgärten

Haushaltsplan 2021 der Gemeinde Ostrach


Einzeldarstellung der Investitionsmaßnahmen
Produktgruppe 5360 Telekommunikationseinrichtungen/ DSL - [THH 5]

Nr.	Investitionsmaßnahmen Einzahlungs- und Auszahlungsarten	Gesamtang. z. Maßnahme -nachrichtl.-	Bisher finanziert	Ermächtigungs übertragungen aus Vorvorj.	Ergebnis 2019	Ansatz 2020	Ansatz 2021	VE
8	Auszahlungen für Baumaßnahmen	-80.000	-6.375,06	0	-6.375,06	0	0	0
0390010	Zugang Sonstige Bauten des Infrastrukturvermögens	-80.000	0,00	0	0,00	0	0	0
0960210	Zugang Anlagen im Bau (Tiefbaumaßnahmen)	0	-6.375,06	0	-6.375,06	0	0	0
13	Summe der Auszahlungen aus Investitionstätigkeit (Summe aus Nummern 7 bis 12)	-80.000	-6.375,06	0	-6.375,06	0	0	0
14	Saldo aus Investitionstätigkeit (Saldo aus Nummern 6 und 13)	-80.000	-6.375,06	0	-6.375,06	0	0	0
16	Gesamtkosten der Maßnahme (Summe aus Nummern 13 und 15)	-80.000	-6.375,06	0	-6.375,06	0	0	0

Investition I-5360-007 DSL Baugebiet Wohnen am See Jettkofen

Nr.	Investitionsmaßnahmen Einzahlungs- und Auszahlungsarten	Gesamtang. z. Maßnahme -nachrichtl.-	Bisher finanziert	Ermächtigungs übertragungen aus Vorvorj.	Ergebnis 2019	Ansatz 2020	Ansatz 2021	VE
1	Einzahlungen aus Investitionszuwendungen	90.000	0,00	0	0,00	0	90.000	0
2111010	Zug. Sonderposten a.Zuwendungen u.Uml.f.VGGSt.Bund	90.000	0,00	0	0,00	0	90.000	0
6	Summe der Einzahlungen aus Investitionstätigkeit (Summe aus Nummern 1 bis 5)	90.000	0,00	0	0,00	0	90.000	0
8	Auszahlungen für Baumaßnahmen	-70.000	0,00	0	0,00	-40.000	0	0
0390010	Zugang Sonstige Bauten des Infrastrukturvermögens	-70.000	0,00	0	0,00	-40.000	0	0
10	Auszahlungen für den Erwerb von Finanzvermögen	-100.000	0,00	0	0,00	0	-100.000	0
1113010	Zug.Beteiligg. a.Zweckverbänden u.sonst. Anteilsr.	-100.000	0,00	0	0,00	0	-100.000	0
13	Summe der Auszahlungen aus Investitionstätigkeit (Summe aus Nummern 7 bis 12)	-170.000	0,00	0	0,00	-40.000	-100.000	0
14	Saldo aus Investitionstätigkeit (Saldo aus Nummern 6 und 13)	-80.000	0,00	0	0,00	-40.000	-10.000	0
16	Gesamtkosten der Maßnahme (Summe aus Nummern 13 und 15)	-170.000	0,00	0	0,00	-40.000	-100.000	0


Investition I-5360-008 DSL Gewerbegebiet Königsegg Ostrach

Nr.	Investitionsmaßnahmen Einzahlungs- und Auszahlungsarten	Gesamtang. z. Maßnahme -nachrichtl.-	Bisher finanziert	Ermächtigungs übertragungen aus Vorvorj.	Ergebnis 2019	Ansatz 2020	Ansatz 2021	VE
8	Auszahlungen für Baumaßnahmen	0	-2.143,91	0	-2.143,91	0	0	0
0960210	Zugang Anlagen im Bau (Tiefbaumaßnahmen)	0	-2.143,91	0	-2.143,91	0	0	0
13	Summe der Auszahlungen aus Investitionstätigkeit (Summe aus Nummern 7 bis 12)	0	-2.143,91	0	-2.143,91	0	0	0
14	Saldo aus Investitionstätigkeit (Saldo aus Nummern 6 und 13)	0	-2.143,91	0	-2.143,91	0	0	0
16	Gesamtkosten der Maßnahme (Summe aus Nummern 13 und 15)	0	-2.143,91	0	-2.143,91	0	0	0

Investition I-5360-009 DSL Mühlenstraße Einhart

Nr.	Investitionsmaßnahmen Einzahlungs- und Auszahlungsarten	Gesamtang. z. Maßnahme -nachrichtl.-	Bisher finanziert	Ermächtigungs übertragungen aus Vorvorj.	Ergebnis 2019	Ansatz 2020	Ansatz 2021	VE
1	Einzahlungen aus Investitionszuwendungen	95.000	0,00	0	0,00	55.000	40.000	0
2111110	Zug. Sonderposten a.Zuwend. u.Umlagen f.VGGSt.Land	95.000	0,00	0	0,00	55.000	40.000	0
6	Summe der Einzahlungen aus Investitionstätigkeit (Summe aus Nummern 1 bis 5)	95.000	0,00	0	0,00	55.000	40.000	0
8	Auszahlungen für Baumaßnahmen	-80.000	0,00	0	0,00	-50.000	0	0
0390010	Zugang Sonstige Bauten des Infrastrukturvermögens	-80.000	0,00	0	0,00	-50.000	0	0

Haushaltsplan 2021 der Gemeinde Ostrach

 Einzeldarstellung der Investitionsmaßnahmen Produktgruppe 5360 Telekommunikationseinrichtungen/ DSL - [THH 5]								
Nr.	Investitionsmaßnahmen Einzahlungs- und Auszahlungsarten	Gesamtang. z. Maßnahme -nachrichtl.-	Bisher finanziert	Ermächtigungs übertragungen aus Vorvorj.	Ergebnis 2019	Ansatz 2020	Ansatz 2021	VE
13	Summe der Auszahlungen aus Investitionstätigkeit (Summe aus Nummern 7 bis 12)	-80.000	0,00	0	0,00	-50.000	0	0
14	Saldo aus Investitionstätigkeit (Saldo aus Nummern 6 und 13)	15.000	0,00	0	0,00	5.000	40.000	0
16	Gesamtkosten der Maßnahme (Summe aus Nummern 13 und 15)	-80.000	0,00	0	0,00	-50.000	0	0
Investition I-5360-010 DSL Seestraße Einhart								
Nr.	Investitionsmaßnahmen Einzahlungs- und Auszahlungsarten	Gesamtang. z. Maßnahme -nachrichtl.-	Bisher finanziert	Ermächtigungs übertragungen aus Vorvorj.	Ergebnis 2019	Ansatz 2020	Ansatz 2021	VE
8	Auszahlungen für Baumaßnahmen	-53.000	0,00	0	0,00	0	0	0
0390010	Zugang Sonstige Bauten des Infrastrukturvermögens	-53.000	0,00	0	0,00	0	0	0
10	Auszahlungen für den Erwerb von Finanzvermögen	0	-172,76	0	-172,76	0	0	0
1113010	Zug.Beteiligg. a.Zweckverbänden u.sonst. Anteilsr.	0	-172,76	0	-172,76	0	0	0
13	Summe der Auszahlungen aus Investitionstätigkeit (Summe aus Nummern 7 bis 12)	-53.000	-172,76	0	-172,76	0	0	0
14	Saldo aus Investitionstätigkeit (Saldo aus Nummern 6 und 13)	-53.000	-172,76	0	-172,76	0	0	0
16	Gesamtkosten der Maßnahme (Summe aus Nummern 13 und 15)	-53.000	-172,76	0	-172,76	0	0	0
Investition I-5360-011 ELR DSL Wangen								
Nr.	Investitionsmaßnahmen Einzahlungs- und Auszahlungsarten	Gesamtang. z. Maßnahme -nachrichtl.-	Bisher finanziert	Ermächtigungs übertragungen aus Vorvorj.	Ergebnis 2019	Ansatz 2020	Ansatz 2021	VE
1	Einzahlungen aus Investitionszuwendungen	50.000	0,00	0	0,00	0	0	0
2191110	Zugang Sonderposten vom Land Anlagen im Bau	50.000	0,00	0	0,00	0	0	0
6	Summe der Einzahlungen aus Investitionstätigkeit (Summe aus Nummern 1 bis 5)	50.000	0,00	0	0,00	0	0	0
14	Saldo aus Investitionstätigkeit (Saldo aus Nummern 6 und 13)	50.000	0,00	0	0,00	0	0	0
Investition I-5360-012 ELR DSL Seestraße Einhart								
Nr.	Investitionsmaßnahmen Einzahlungs- und Auszahlungsarten	Gesamtang. z. Maßnahme -nachrichtl.-	Bisher finanziert	Ermächtigungs übertragungen aus Vorvorj.	Ergebnis 2019	Ansatz 2020	Ansatz 2021	VE
1	Einzahlungen aus Investitionszuwendungen	17.000	0,00	0	0,00	0	0	0
2191110	Zugang Sonderposten vom Land Anlagen im Bau	17.000	0,00	0	0,00	0	0	0
6	Summe der Einzahlungen aus Investitionstätigkeit (Summe aus Nummern 1 bis 5)	17.000	0,00	0	0,00	0	0	0
14	Saldo aus Investitionstätigkeit (Saldo aus Nummern 6 und 13)	17.000	0,00	0	0,00	0	0	0
Investition I-5360-013 DSL Heiligenberger Straße Ostrach								
Nr.	Investitionsmaßnahmen Einzahlungs- und Auszahlungsarten	Gesamtang. z. Maßnahme -nachrichtl.-	Bisher finanziert	Ermächtigungs übertragungen aus Vorvorj.	Ergebnis 2019	Ansatz 2020	Ansatz 2021	VE
8	Auszahlungen für Baumaßnahmen	0	-11.231,04	0	-11.231,04	0	0	0
0960210	Zugang Anlagen im Bau (Tiefbaumaßnahmen)	0	-11.231,04	0	-11.231,04	0	0	0
13	Summe der Auszahlungen aus Investitionstätigkeit (Summe aus Nummern 7 bis 12)	0	-11.231,04	0	-11.231,04	0	0	0
14	Saldo aus Investitionstätigkeit (Saldo aus Nummern 6 und 13)	0	-11.231,04	0	-11.231,04	0	0	0
16	Gesamtkosten der Maßnahme (Summe aus Nummern 13 und 15)	0	-11.231,04	0	-11.231,04	0	0	0

Haushaltsplan 2021 der Gemeinde Ostrach


Einzeldarstellung der Investitionsmaßnahmen
Produktgruppe 5360 Telekommunikationseinrichtungen/ DSL - [THH 5]
Investition I-5360-015 DSL Obere Breite Spöck

Nr.	Investitionsmaßnahmen Einzahlungs- und Auszahlungsarten	Gesamtang. z. Maßnahme -nachrichtl.-	Bisher finanziert	Ermächtigungs übertragungen aus Vorvorj.	Ergebnis 2019	Ansatz 2020	Ansatz 2021	VE
8	Auszahlungen für Baumaßnahmen	0	-23.151,14	0	-23.151,14	0	0	0
0960210	Zugang Anlagen im Bau (Tiefbaumaßnahmen)	0	-23.151,14	0	-23.151,14	0	0	0
13	Summe der Auszahlungen aus Investitionstätigkeit (Summe aus Nummern 7 bis 12)	0	-23.151,14	0	-23.151,14	0	0	0
14	Saldo aus Investitionstätigkeit (Saldo aus Nummern 6 und 13)	0	-23.151,14	0	-23.151,14	0	0	0
16	Gesamtkosten der Maßnahme (Summe aus Nummern 13 und 15)	0	-23.151,14	0	-23.151,14	0	0	0

Investition I-5360-016 DSL Eschle II Ostrach

Nr.	Investitionsmaßnahmen Einzahlungs- und Auszahlungsarten	Gesamtang. z. Maßnahme -nachrichtl.-	Bisher finanziert	Ermächtigungs übertragungen aus Vorvorj.	Ergebnis 2019	Ansatz 2020	Ansatz 2021	VE
8	Auszahlungen für Baumaßnahmen	0	-68.733,34	0	-68.733,34	0	0	0
0960210	Zugang Anlagen im Bau (Tiefbaumaßnahmen)	0	-68.733,34	0	-68.733,34	0	0	0
13	Summe der Auszahlungen aus Investitionstätigkeit (Summe aus Nummern 7 bis 12)	0	-68.733,34	0	-68.733,34	0	0	0
14	Saldo aus Investitionstätigkeit (Saldo aus Nummern 6 und 13)	0	-68.733,34	0	-68.733,34	0	0	0
16	Gesamtkosten der Maßnahme (Summe aus Nummern 13 und 15)	0	-68.733,34	0	-68.733,34	0	0	0

Investition I-5360-017 DSL Hinterackerle Magenbuch

Nr.	Investitionsmaßnahmen Einzahlungs- und Auszahlungsarten	Gesamtang. z. Maßnahme -nachrichtl.-	Bisher finanziert	Ermächtigungs übertragungen aus Vorvorj.	Ergebnis 2019	Ansatz 2020	Ansatz 2021	VE
8	Auszahlungen für Baumaßnahmen	0	-5.294,02	0	-5.294,02	0	0	0
0960210	Zugang Anlagen im Bau (Tiefbaumaßnahmen)	0	-5.294,02	0	-5.294,02	0	0	0
13	Summe der Auszahlungen aus Investitionstätigkeit (Summe aus Nummern 7 bis 12)	0	-5.294,02	0	-5.294,02	0	0	0
14	Saldo aus Investitionstätigkeit (Saldo aus Nummern 6 und 13)	0	-5.294,02	0	-5.294,02	0	0	0
16	Gesamtkosten der Maßnahme (Summe aus Nummern 13 und 15)	0	-5.294,02	0	-5.294,02	0	0	0


Investition I-5360-019 DSL Zehntstraße Burgweiler

Nr.	Investitionsmaßnahmen Einzahlungs- und Auszahlungsarten	Gesamtang. z. Maßnahme -nachrichtl.-	Bisher finanziert	Ermächtigungs übertragungen aus Vorvorj.	Ergebnis 2019	Ansatz 2020	Ansatz 2021	VE
8	Auszahlungen für Baumaßnahmen	0	-187,31	0	-187,31	0	0	0
0960210	Zugang Anlagen im Bau (Tiefbaumaßnahmen)	0	-187,31	0	-187,31	0	0	0
13	Summe der Auszahlungen aus Investitionstätigkeit (Summe aus Nummern 7 bis 12)	0	-187,31	0	-187,31	0	0	0
14	Saldo aus Investitionstätigkeit (Saldo aus Nummern 6 und 13)	0	-187,31	0	-187,31	0	0	0
16	Gesamtkosten der Maßnahme (Summe aus Nummern 13 und 15)	0	-187,31	0	-187,31	0	0	0

Investition I-5360-020 DSL Brühlacker II Einhart

Nr.	Investitionsmaßnahmen Einzahlungs- und Auszahlungsarten	Gesamtang. z. Maßnahme -nachrichtl.-	Bisher finanziert	Ermächtigungs übertragungen aus Vorvorj.	Ergebnis 2019	Ansatz 2020	Ansatz 2021	VE
8	Auszahlungen für Baumaßnahmen	0	-11.677,49	0	-11.677,49	0	0	0
0960210	Zugang Anlagen im Bau (Tiefbaumaßnahmen)	0	-11.677,49	0	-11.677,49	0	0	0
13	Summe der Auszahlungen aus Investitionstätigkeit (Summe aus Nummern 7 bis 12)	0	-11.677,49	0	-11.677,49	0	0	0


Haushaltsplan 2021 der Gemeinde Ostrach

 Einzeldarstellung der Investitionsmaßnahmen Produktgruppe 5360 Telekommunikationseinrichtungen/ DSL - [THH 5]								
Nr.	Investitionsmaßnahmen Einzahlungs- und Auszahlungsarten	Gesamtang. z. Maßnahme -nachrichtl.-	Bisher finanziert	Ermächtigungs übertragungen aus Vorvorj.	Ergebnis 2019	Ansatz 2020	Ansatz 2021	VE
14	Saldo aus Investitionstätigkeit (Saldo aus Nummern 6 und 13)	0	-11.677,49	0	-11.677,49	0	0	0
16	Gesamtkosten der Maßnahme (Summe aus Nummern 13 und 15)	0	-11.677,49	0	-11.677,49	0	0	0
Investition I-5360-021 DSL Übertrag Glasfaserinfrastruktur an BLS								
Nr.	Investitionsmaßnahmen Einzahlungs- und Auszahlungsarten	Gesamtang. z. Maßnahme -nachrichtl.-	Bisher finanziert	Ermächtigungs übertragungen aus Vorvorj.	Ergebnis 2019	Ansatz 2020	Ansatz 2021	VE
10	Auszahlungen für den Erwerb von Finanzvermögen	0	-158.257,63	0	-158.257,63	0	0	0
1113010	Zug.Beteilig. a.Zweckverbänden u.sonst. Anteilsr.	0	-158.257,63	0	-158.257,63	0	0	0
13	Summe der Auszahlungen aus Investitionstätigkeit (Summe aus Nummern 7 bis 12)	0	-158.257,63	0	-158.257,63	0	0	0
14	Saldo aus Investitionstätigkeit (Saldo aus Nummern 6 und 13)	0	-158.257,63	0	-158.257,63	0	0	0
16	Gesamtkosten der Maßnahme (Summe aus Nummern 13 und 15)	0	-158.257,63	0	-158.257,63	0	0	0
Investition I-5360-024 DSL Jettkafen								
Nr.	Investitionsmaßnahmen Einzahlungs- und Auszahlungsarten	Gesamtang. z. Maßnahme -nachrichtl.-	Bisher finanziert	Ermächtigungs übertragungen aus Vorvorj.	Ergebnis 2019	Ansatz 2020	Ansatz 2021	VE
1	Einzahlungen aus Investitionszuwendungen	0	25.350,00	0	25.350,00	0	0	0
2111110	Zug. Sonderposten a.Zuwend. u.Umlagen f.VGGst.Land	0	25.350,00	0	25.350,00	0	0	0
6	Summe der Einzahlungen aus Investitionstätigkeit (Summe aus Nummern 1 bis 5)	0	25.350,00	0	25.350,00	0	0	0
14	Saldo aus Investitionstätigkeit (Saldo aus Nummern 6 und 13)	0	25.350,00	0	25.350,00	0	0	0
Investition I-5360-026 DSL Reinhold-Frank-Schulzentrum Ostrachtal								
Nr.	Investitionsmaßnahmen Einzahlungs- und Auszahlungsarten	Gesamtang. z. Maßnahme -nachrichtl.-	Bisher finanziert	Ermächtigungs übertragungen aus Vorvorj.	Ergebnis 2019	Ansatz 2020	Ansatz 2021	VE
1	Einzahlungen aus Investitionszuwendungen	86.000	0,00	0	0,00	86.000	0	0
2111110	Zug. Sonderposten a.Zuwend. u.Umlagen f.VGGst.Land	86.000	0,00	0	0,00	86.000	0	0
6	Summe der Einzahlungen aus Investitionstätigkeit (Summe aus Nummern 1 bis 5)	86.000	0,00	0	0,00	86.000	0	0
10	Auszahlungen für den Erwerb von Finanzvermögen	-209.000	0,00	0	0,00	-209.000	0	0
1113010	Zug.Beteilig. a.Zweckverbänden u.sonst. Anteilsr.	-209.000	0,00	0	0,00	-209.000	0	0
13	Summe der Auszahlungen aus Investitionstätigkeit (Summe aus Nummern 7 bis 12)	-209.000	0,00	0	0,00	-209.000	0	0
14	Saldo aus Investitionstätigkeit (Saldo aus Nummern 6 und 13)	-123.000	0,00	0	0,00	-123.000	0	0
16	Gesamtkosten der Maßnahme (Summe aus Nummern 13 und 15)	-209.000	0,00	0	0,00	-209.000	0	0
Investition I-5360-027 DSL Wangen								
Nr.	Investitionsmaßnahmen Einzahlungs- und Auszahlungsarten	Gesamtang. z. Maßnahme -nachrichtl.-	Bisher finanziert	Ermächtigungs übertragungen aus Vorvorj.	Ergebnis 2019	Ansatz 2020	Ansatz 2021	VE
1	Einzahlungen aus Investitionszuwendungen	360.000	0,00	0	0,00	0	0	0
2111010	Zug. Sonderposten a.Zuwendungen u.Uml.f.VGGst.Bund	360.000	0,00	0	0,00	0	0	0
6	Summe der Einzahlungen aus Investitionstätigkeit (Summe aus Nummern 1 bis 5)	360.000	0,00	0	0,00	0	0	0


Haushaltsplan 2021 der Gemeinde Ostrach

 Einzelarstellung der Investitionsmaßnahmen Produktgruppe 5360 Telekommunikationseinrichtungen/ DSL - [THH 5]								
Nr.	Investitionsmaßnahmen Einzahlungs- und Auszahlungsarten	Gesamtang. z. Maßnahme -nachrichtl.-	Bisher finanziert	Ermächtigungs übertragungen aus Vorvorj.	Ergebnis 2019	Ansatz 2020	Ansatz 2021	VE
10	Auszahlungen für den Erwerb von Finanzvermögen	-612.000	0,00	0	0,00	-212.000	0	0
1113010	Zug.Beteiligg. a.Zweckverbänden u.sonst. Anteilsr.	-612.000	0,00	0	0,00	-212.000	0	0
13	Summe der Auszahlungen aus Investitionstätigkeit (Summe aus Nummern 7 bis 12)	-612.000	0,00	0	0,00	-212.000	0	0
14	Saldo aus Investitionstätigkeit (Saldo aus Nummern 6 und 13)	-252.000	0,00	0	0,00	-212.000	0	0
16	Gesamtkosten der Maßnahme (Summe aus Nummern 13 und 15)	-612.000	0,00	0	0,00	-212.000	0	0
Investition I-5360-030 DSL Baugebiet Sonnenbühl Burgweiler								
Nr.	Investitionsmaßnahmen Einzahlungs- und Auszahlungsarten	Gesamtang. z. Maßnahme -nachrichtl.-	Bisher finanziert	Ermächtigungs übertragungen aus Vorvorj.	Ergebnis 2019	Ansatz 2020	Ansatz 2021	VE
1	Einzahlungen aus Investitionszuwendungen	90.000	0,00	0	0,00	0	90.000	0
2111010	Zug. Sonderposten a.Zuwendungen u.Uml.f.VGGst.Bund	90.000	0,00	0	0,00	0	90.000	0
6	Summe der Einzahlungen aus Investitionstätigkeit (Summe aus Nummern 1 bis 5)	90.000	0,00	0	0,00	0	90.000	0
10	Auszahlungen für den Erwerb von Finanzvermögen	-100.000	0,00	0	0,00	0	-100.000	0
1113010	Zug.Beteiligg. a.Zweckverbänden u.sonst. Anteilsr.	-100.000	0,00	0	0,00	0	-100.000	0
13	Summe der Auszahlungen aus Investitionstätigkeit (Summe aus Nummern 7 bis 12)	-100.000	0,00	0	0,00	0	-100.000	0
14	Saldo aus Investitionstätigkeit (Saldo aus Nummern 6 und 13)	-10.000	0,00	0	0,00	0	-10.000	0
16	Gesamtkosten der Maßnahme (Summe aus Nummern 13 und 15)	-100.000	0,00	0	0,00	0	-100.000	0
Investition I-5360-031 Anschaffung Geräte Glasfaser								
Nr.	Investitionsmaßnahmen Einzahlungs- und Auszahlungsarten	Gesamtang. z. Maßnahme -nachrichtl.-	Bisher finanziert	Ermächtigungs übertragungen aus Vorvorj.	Ergebnis 2019	Ansatz 2020	Ansatz 2021	VE
9	Auszahlungen für den Erwerb von beweglichem Sachvermögen	-50.000	0,00	0	0,00	0	-50.000	0
0720010	Zugang Betriebs- und Geschäftsausstattung	-50.000	0,00	0	0,00	0	-50.000	0
13	Summe der Auszahlungen aus Investitionstätigkeit (Summe aus Nummern 7 bis 12)	-50.000	0,00	0	0,00	0	-50.000	0
14	Saldo aus Investitionstätigkeit (Saldo aus Nummern 6 und 13)	-50.000	0,00	0	0,00	0	-50.000	0
16	Gesamtkosten der Maßnahme (Summe aus Nummern 13 und 15)	-50.000	0,00	0	0,00	0	-50.000	0
Investition I-5360-032 DSL Baugebiet Schelmenhau II								
Nr.	Investitionsmaßnahmen Einzahlungs- und Auszahlungsarten	Gesamtang. z. Maßnahme -nachrichtl.-	Bisher finanziert	Ermächtigungs übertragungen aus Vorvorj.	Ergebnis 2019	Ansatz 2020	Ansatz 2021	VE
1	Einzahlungen aus Investitionszuwendungen	90.000	0,00	0	0,00	0	90.000	0
2111010	Zug. Sonderposten a.Zuwendungen u.Uml.f.VGGst.Bund	90.000	0,00	0	0,00	0	90.000	0
6	Summe der Einzahlungen aus Investitionstätigkeit (Summe aus Nummern 1 bis 5)	90.000	0,00	0	0,00	0	90.000	0
10	Auszahlungen für den Erwerb von Finanzvermögen	-100.000	0,00	0	0,00	0	-100.000	0
1113010	Zug.Beteiligg. a.Zweckverbänden u.sonst. Anteilsr.	-100.000	0,00	0	0,00	0	-100.000	0
13	Summe der Auszahlungen aus Investitionstätigkeit (Summe aus Nummern 7 bis 12)	-100.000	0,00	0	0,00	0	-100.000	0


Haushaltsplan 2021 der Gemeinde Ostrach

 Einzeldarstellung der Investitionsmaßnahmen Produktgruppe 5360 Telekommunikationseinrichtungen/ DSL - [THH 5]								
Nr.	Investitionsmaßnahmen Einzahlungs- und Auszahlungsarten	Gesamtang. z. Maßnahme -nachrichtl.-	Bisher finanziert	Ermächtigungs übertragungen aus Vorvorj.	Ergebnis 2019	Ansatz 2020	Ansatz 2021	VE
14	Saldo aus Investitionstätigkeit (Saldo aus Nummern 6 und 13)	-10.000	0,00	0	0,00	0	-10.000	0
16	Gesamtkosten der Maßnahme (Summe aus Nummern 13 und 15)	-100.000	0,00	0	0,00	0	-100.000	0
Investition I-5360-033 DSL Kirchgasse III Waldbeuren								
Nr.	Investitionsmaßnahmen Einzahlungs- und Auszahlungsarten	Gesamtang. z. Maßnahme -nachrichtl.-	Bisher finanziert	Ermächtigungs übertragungen aus Vorvorj.	Ergebnis 2019	Ansatz 2020	Ansatz 2021	VE
1	Einzahlungen aus Investitionszuwendungen	90.000	0,00	0	0,00	0	90.000	0
2111010	Zug. Sonderposten a.Zuwendungen u.Uml.f.VGGst.Bund	90.000	0,00	0	0,00	0	90.000	0
6	Summe der Einzahlungen aus Investitionstätigkeit (Summe aus Nummern 1 bis 5)	90.000	0,00	0	0,00	0	90.000	0
10	Auszahlungen für den Erwerb von Finanzvermögen	-100.000	0,00	0	0,00	0	-100.000	0
1113010	Zug.Beteiligg. a.Zweckverbänden u.sonst. Anteilsr.	-100.000	0,00	0	0,00	0	-100.000	0
13	Summe der Auszahlungen aus Investitionstätigkeit (Summe aus Nummern 7 bis 12)	-100.000	0,00	0	0,00	0	-100.000	0
14	Saldo aus Investitionstätigkeit (Saldo aus Nummern 6 und 13)	-10.000	0,00	0	0,00	0	-10.000	0
16	Gesamtkosten der Maßnahme (Summe aus Nummern 13 und 15)	-100.000	0,00	0	0,00	0	-100.000	0
Investition I-5360-100 DSL Unterweiler								
Nr.	Investitionsmaßnahmen Einzahlungs- und Auszahlungsarten	Gesamtang. z. Maßnahme -nachrichtl.-	Bisher finanziert	Ermächtigungs übertragungen aus Vorvorj.	Ergebnis 2019	Ansatz 2020	Ansatz 2021	VE
8	Auszahlungen für Baumaßnahmen	0	-64.391,29	0	-64.391,29	0	0	0
0960210	Zugang Anlagen im Bau (Tiefbaumaßnahmen)	0	-59.297,89	0	-59.297,89	0	0	0
13	Summe der Auszahlungen aus Investitionstätigkeit (Summe aus Nummern 7 bis 12)	0	-64.391,29	0	-64.391,29	0	0	0
14	Saldo aus Investitionstätigkeit (Saldo aus Nummern 6 und 13)	0	-64.391,29	0	-64.391,29	0	0	0
16	Gesamtkosten der Maßnahme (Summe aus Nummern 13 und 15)	0	-64.391,29	0	-64.391,29	0	0	0

Haushaltsplan 2021 der Gemeinde Ostrach

 Teilergebnishaushalt einschließlich Finanzplanung Produktgruppe 5370 Abfallwirtschaft/ Geschirrmobil/ Recyclinghof - [THH 5]							
Nr.	Bezeichnung	Ergebnis 2019	Ansatz 2020	Ansatz 2021	Plan 2022	Plan 2023	Plan 2024
1	Steuern und ähnliche Abgaben	0,00	0	0	0	0	0
2	Zuweisungen und Zuwendungen, Umlagen	10.145,88	10.100	10.100	10.200	10.300	10.300
3142000	Zuw. für laufende Zwecke von Gem. u Gemeindeverban	10.145,88	10.100	10.100	10.200	10.300	10.300
3	Aufgelöste Investitionszuwendungen und -beiträge	0,00	0	0	0	0	0
4	Sonstige Transfererträge	0,00	0	0	0	0	0
5	Entgelte für öffentliche Leistungen oder Einrichtungen	4.683,20	4.700	500	4.700	4.800	4.800
3321000	Benutzungsgebühren und ähnliche Entgelte	4.683,20	4.700	500	4.700	4.800	4.800
6	Sonstige privatrechtliche Leistungsentgelte	0,00	0	0	0	0	0
7	Kostenerstattungen und Kostenumlagen	0,00	0	0	0	0	0
8	Zinsen und ähnliche Erträge	0,00	0	0	0	0	0
9	Aktivierete Eigenleistungen und Bestandveränderungen	0,00	0	0	0	0	0
10	Sonstige ordentliche Erträge	0,00	0	0	0	0	0
11	Anteilige ordentliche Erträge (Summe aus Nummern 1 bis 10)	14.829,08	14.800	10.600	14.900	15.100	15.100
12	Personalaufwendungen	-14.632,68	-15.100	-15.800	-15.900	-16.000	-16.200
4012000	Dienstaufwendungen Arbeitnehmer	-11.467,88	-12.000	-12.500	-12.600	-12.700	-12.800
4032000	Beiträge zur gesetzl. SozialversicheruArbeitnehmer	-3.164,80	-3.100	-3.300	-3.300	-3.300	-3.400
13	Versorgungsaufwendungen	0,00	0	0	0	0	0
14	Aufwendungen für Sach- und Dienstleistungen	-2.184,98	-2.800	-2.300	-2.300	-2.300	-2.300
4211000	Unterhaltung der Grundstücke und baulichen Anlagen	-366,80	-1.000	-500	-500	-500	-500
4221000	Unterhaltung des beweglichen Vermögens	-721,73	-700	-700	-700	-700	-700
4251000	Haltung von Fahrzeugen	-1.096,45	-1.100	-1.100	-1.100	-1.100	-1.100
15	Abschreibungen	-683,78	-700	-700	-700	-700	-200
4711000	AfA auf imm.Vermögensgegenstände u.Sachvermögen	-683,78	-700	-700	-700	-700	-200
16	Zinsen und ähnliche Aufwendungen	0,00	0	0	0	0	0
17	Transferaufwendungen	0,00	0	0	0	0	0
18	Sonstige ordentliche Aufwendungen	-271,09	-400	-400	-400	-400	-400
4441000	Steuern, Versicherungen, Schadensfälle, Sonderabg.	-271,09	-400	-400	-400	-400	-400
19	Anteilige ordentliche Aufwendungen (Summe aus Nummern 12 bis 18)	-17.772,53	-19.000	-19.200	-19.300	-19.400	-19.100
20	Anteiliges veranschlagtes ordentliches Ergebnis (Summe aus Nummern 11 und 19)	-2.943,45	-4.200	-8.600	-4.400	-4.300	-4.000
21	Erträge aus internen Leistungen	0,00	0	0	0	0	0
22	Aufwendungen für interne Leistungen	0,00	-1.200	-1.200	-1.200	-1.200	-1.200
4811000	Aufwendungen aus internen Leistungsbeziehungen	0,00	-1.200	-1.200	-1.200	-1.200	-1.200
23	kalkulatorische Kosten	0,00	0	0	0	0	0
24	Veranschlagtes kalkulatorisches Ergebnis (Saldo aus Nummern 21 bis 23)	0,00	-1.200	-1.200	-1.200	-1.200	-1.200
25	Veranschlagter Nettoressourcenbedarf/-überschuss (Summe Nr. 20 und 24)	-2.943,45	-5.400	-9.800	-5.600	-5.500	-5.200

Haushaltsplan 2021 der Gemeinde Ostrach


 Teilfinanzhaushalt Produktgruppe 5370 Abfallwirtschaft/ Geschirrmobil/ Recyclinghof - [THH 5]							
Nr.	Bezeichnung	Ergebnis 2019	Ansatz 2020	Ansatz 2021	VE	Plan 2022	Plan 2023 Plan 2024
1	Summe der Einzahlungen aus laufender Verwaltungstätigkeit (ohne außerordentliche zahlungswirksame Erträge aus Vermögensveräußerung)	14.829,08	14.800	10.600	0	14.900	15.100 15.100
2	Summe der Auszahlungen aus laufender Verwaltungstätigkeit	-17.088,75	-18.300	-18.500	0	-18.600	-18.700 -18.900
3	Anteiliger Zahlungsmittelüberschuss/-bedarf des Ergebnishaushalts (Saldo aus Nummern 1 und 2)	-2.259,67	-3.500	-7.900	0	-3.700	-3.600 -3.800
4	Einzahlungen aus Investitionszuwendungen	0,00	0	0	0	0	0 0
5	Einzahlungen aus Investitionsbeiträgen und ähnlichen Entgelten für Investitionstätigkeit	0,00	0	0	0	0	0 0
6	Einzahlungen aus der Veräußerung von Sachvermögen	0,00	0	0	0	0	0 0
7	Einzahlungen aus der Veräußerung von Finanzvermögen	0,00	0	0	0	0	0 0
8	Einzahlungen für sonstige Investitionstätigkeit	0,00	0	0	0	0	0 0
9	Einzahlungen aus Investitionstätigkeit (Summe aus Nummern 4 bis 8)	0,00	0	0	0	0	0 0
10	Auszahlungen für den Erwerb von Grundstücken und Gebäuden	0,00	0	0	0	0	0 0
11	Auszahlungen für Baumaßnahmen	0,00	0	0	0	0	0 0
12	Auszahlungen für den Erwerb von beweglichem Sachvermögen	0,00	0	0	0	0	0 0
13	Auszahlungen für den Erwerb von Finanzvermögen	0,00	0	0	0	0	0 0
14	Auszahlungen für Investitionsförderungsmaßnahmen	0,00	0	0	0	0	0 0
15	Auszahlungen für den Erwerb von immateriellen Vermögensgegenständen	0,00	0	0	0	0	0 0
16	Auszahlungen aus Investitionstätigkeit (Summe aus Nummern 10 bis 15)	0,00	0	0	0	0	0 0
17	Anteiliger veranschlagter Finanzierungsmittelüberschuss/-bedarf aus Investitionstätigkeit (Saldo aus Nummern 9 und 16)	0,00	0	0	0	0	0 0
18	Anteiliger veranschlagter Finanzierungsmittel-Saldo aus Nummern 3 und 17)	-2.259,67	-3.500	-7.900	0	-3.700	-3.600 -3.800

Haushaltsplan 2021 der Gemeinde Ostrach



**Teilergebnishaushalt einschließlich Finanzplanung
Produktbereich 54 Verkehrsflächen und -anlagen, ÖPNV**

Nr.	Bezeichnung	Ergebnis 2019	Ansatz 2020	Ansatz 2021	Plan 2022	Plan 2023	Plan 2024
1	Steuern und ähnliche Abgaben	0,00	0	0	0	0	0
2	Zuweisungen und Zuwendungen, Umlagen	357.543,63	291.500	348.500	352.000	353.800	355.400
3141000	Zuweisungen für laufende Zwecke vom Land	208.660,00	199.500	199.500	201.500	202.500	203.500
3141001	Pauschale Investitionszuwendungen § 27 FAG	91.375,50	92.000	92.000	92.900	93.400	93.800
3147000	Zuschüsse für lfd.Zwecke von privaten Unternehmen	57.508,13	0	57.000	57.600	57.900	58.100
3	Aufgelöste Investitionszuwendungen und -beiträge	364.143,31	510.800	512.200	512.200	512.200	511.600
3161000	Erträge a.d.Auflösung v.Sonderposten a.Zuwendungen	48.325,56	29.900	31.200	31.200	31.200	30.600
3162000	Erträge a.d.Auflösung v.Sonderposten aus Beiträgen	315.817,75	480.900	481.000	481.000	481.000	481.000
4	Sonstige Transfererträge	0,00	0	0	0	0	0
5	Entgelte für öffentliche Leistungen oder Einrichtungen	797,21	800	800	800	800	800
3321000	Benutzungsgebühren und ähnliche Entgelte	797,21	800	800	800	800	800
6	Sonstige privatrechtliche Leistungsentgelte	1.725,04	2.000	3.000	2.000	2.000	2.000
3461000	Sonstige privatrechtliche Leistungsentgelte	1.725,04	2.000	3.000	2.000	2.000	2.000
7	Kostenerstattungen und Kostenumlagen	0,00	0	0	0	0	0
8	Zinsen und ähnliche Erträge	0,00	0	0	0	0	0
9	Aktivierete Eigenleistungen und Bestandveränderungen	0,00	0	0	0	0	0
10	Sonstige ordentliche Erträge	15.971,09	16.000	16.000	16.000	16.000	16.000
3571000	Erträge aus der Auflösung von sonstigen Sonderpost	15.971,09	16.000	16.000	16.000	16.000	16.000
11	Anteilige ordentliche Erträge (Summe aus Nummern 1 bis 10)	740.180,28	821.100	880.500	883.000	884.800	885.800
12	Personalaufwendungen	-5.585,97	-6.700	-6.700	-6.800	-6.800	-6.800
4012000	Dienstaufwendungen Arbeitnehmer	-4.419,04	-5.500	-5.500	-5.600	-5.600	-5.600
4022000	Beiträge zu Versorgungskassen Arbeitnehmer	-301,58	-400	-400	-400	-400	-400
4032000	Beiträge zur gesetzl. SozialversicheruArbeitnehmer	-865,35	-800	-800	-800	-800	-800
13	Versorgungsaufwendungen	0,00	0	0	0	0	0
14	Aufwendungen für Sach- und Dienstleistungen	-618.910,28	-682.800	-513.500	-569.000	-572.100	-574.800
4211000	Unterhaltung der Grundstücke und baulichen Anlagen	-435,74	-3.000	-3.000	-3.000	-3.000	-3.100
4212000	Unterhaltung des sonstigen unbeweglichen Vermögens	-406.802,19	-447.000	-360.000	-414.100	-416.200	-418.200
4221000	Unterhaltung des beweglichen Vermögens	-6.396,18	-14.000	-13.000	-13.100	-13.200	-13.200
4231000	Mieten und Pachten	-2.400,00	-2.500	-2.500	-2.500	-2.500	-2.600
4251000	Haltung von Fahrzeugen	-49.246,93	-61.000	-46.000	-46.400	-46.800	-46.900
4271000	Besondere Verwaltungs- und Betriebsaufwendungen	-153.629,24	-155.300	-89.000	-89.900	-90.400	-90.800
15	Abschreibungen	-1.734.839,67	-1.619.700	-1.613.000	-1.612.900	-1.606.300	-1.599.100
4711000	AfA auf imm.Vermögensgegenstände u.Sachvermögen	-1.734.839,67	-1.619.700	-1.613.000	-1.612.900	-1.606.300	-1.599.100
16	Zinsen und ähnliche Aufwendungen	0,00	0	0	0	0	0
17	Transferaufwendungen	0,00	0	0	0	0	0
18	Sonstige ordentliche Aufwendungen	-2.519,49	-205.000	-203.200	-205.200	-206.200	-207.300
4429000	Sonst. Aufw. f. d. Inanspr. von Rechten u.Diensten	-100,00	-100	-100	-100	-100	-100
4431000	Geschäftsaufwendungen	-1.522,65	-5.400	-3.600	-3.600	-3.600	-3.700
4441000	Steuern, Versicherungen, Schadensfälle, Sonderabg.	-896,84	-900	-900	-900	-900	-900
4455000	Erst. an verb. Untern., Sondervedm. und Bet.	0,00	-198.600	-198.600	-200.600	-201.600	-202.600
19	Anteilige ordentliche Aufwendungen (Summe aus Nummern 12 bis 18)	-2.361.855,41	-2.514.200	-2.336.400	-2.393.900	-2.391.400	-2.388.000
20	Anteiliges veranschlagtes ordentliches Ergebnis (Summe aus Nummern 11 und 19)	-1.621.675,13	-1.693.100	-1.455.900	-1.510.900	-1.506.600	-1.502.200
21	Erträge aus internen Leistungen	0,00	0	0	0	0	0
22	Aufwendungen für interne Leistungen	0,00	-173.200	-119.300	-120.500	-121.100	-121.700
4811000	Aufwendungen aus internen Leistungsbeziehungen	0,00	-173.200	-119.300	-120.500	-121.100	-121.700
23	kalkulatorische Kosten	0,00	0	0	0	0	0
24	Veranschlagtes kalkulatorisches Ergebnis (Saldo aus Nummern 21 bis 23)	0,00	-173.200	-119.300	-120.500	-121.100	-121.700
25	Veranschlagter Nettoressourcenbedarf/-überschuss (Summe Nr. 20 und 24)	-1.621.675,13	-1.866.300	-1.575.200	-1.631.400	-1.627.700	-1.623.900


Haushaltsplan 2021 der Gemeinde Ostrach

OSTRACH  Teilfinanzhaushalt Produktbereich 54 Verkehrsflächen und -anlagen, ÖPNV							
Nr.	Bezeichnung	Ergebnis 2019	Ansatz 2020	Ansatz 2021	VE	Plan 2022	Plan 2023 Plan 2024
1	Summe der Einzahlungen aus laufender Verwaltungstätigkeit (ohne außerordentliche zahlungswirksame Erträge aus Vermögensveräußerung)	360.065,88	294.300	352.300	0	354.800	356.600 358.200
2	Summe der Auszahlungen aus laufender Verwaltungstätigkeit	-626.930,96	-894.500	-723.400	0	-781.000	-785.100 -788.900
3	Anteilliger Zahlungsmittelüberschuss/-bedarf des Ergebnishaushalts (Saldo aus Nummern 1 und 2)	-266.865,08	-600.200	-371.100	0	-426.200	-428.500 -430.700
4	Einzahlungen aus Investitionszuwendungen	470.459,85	621.000	97.000	0	57.000	57.000 57.000
5	Einzahlungen aus Investitionsbeiträgen und ähnlichen Entgelten für Investitionstätigkeit	483.111,87	400.000	650.000	0	300.000	200.000 300.000
6	Einzahlungen aus der Veräußerung von Sachvermögen	50.470,00	0	200.000	0	0	0 0
7	Einzahlungen aus der Veräußerung von Finanzvermögen	0,00	0	0	0	0	0 0
8	Einzahlungen für sonstige Investitionstätigkeit	2.160,00	0	0	0	0	0 0
9	Einzahlungen aus Investitionstätigkeit (Summe aus Nummern 4 bis 8)	1.006.201,72	1.021.000	947.000	0	357.000	257.000 357.000
10	Auszahlungen für den Erwerb von Grundstücken und Gebäuden	-69.281,28	-90.000	-530.000	0	0	0 0
11	Auszahlungen für Baumaßnahmen	-2.069.877,88	-2.165.000	-2.906.000	0	-1.210.000	-1.180.000 -2.000.000
12	Auszahlungen für den Erwerb von beweglichem Sachvermögen	-2.293,45	0	0	0	0	0 0
13	Auszahlungen für den Erwerb von Finanzvermögen	0,00	0	0	0	0	0 0
14	Auszahlungen für Investitionsförderungsmaßnahmen	0,00	0	0	0	0	0 0
15	Auszahlungen für den Erwerb von immateriellen Vermögensgegenständen	0,00	0	0	0	0	0 0
16	Auszahlungen aus Investitionstätigkeit (Summe aus Nummern 10 bis 15)	-2.141.452,61	-2.255.000	-3.436.000	0	-1.210.000	-1.180.000 -2.000.000
17	Anteilliger veranschlagter Finanzierungsmittelüberschuss/-bedarf aus Investitionstätigkeit (Saldo aus Nummern 9 und 16)	-1.135.250,89	-1.234.000	-2.489.000	0	-853.000	-923.000 -1.643.000
18	Anteilliger veranschlagter Finanzierungsmittel-Saldo aus Nummern 3 und 17)	-1.402.115,97	-1.834.200	-2.860.100	0	-1.279.200	-1.351.500 -2.073.700

Haushaltsplan 2021 der Gemeinde Ostrach

 Teilergebnishaushalt einschließlich Finanzplanung Produktgruppe 5410 Gemeindestraßen - [THH 5]							
Nr.	Bezeichnung	Ergebnis 2019	Ansatz 2020	Ansatz 2021	Plan 2022	Plan 2023	Plan 2024
1	Steuern und ähnliche Abgaben	0,00	0	0	0	0	0
2	Zuweisungen und Zuwendungen, Umlagen	354.543,63	290.000	347.000	350.500	352.300	353.900
3141000	Zuweisungen für laufende Zwecke vom Land	205.660,00	198.000	198.000	200.000	201.000	202.000
3141001	Pauschale Investitionszuwendungen § 27 FAG	91.375,50	92.000	92.000	92.900	93.400	93.800
3147000	Zuschüsse für lfd.Zwecke von privaten Unternehmen	57.508,13	0	57.000	57.600	57.900	58.100
3	Aufgelöste Investitionszuwendungen und -beiträge	361.536,05	508.200	509.600	509.600	509.600	509.600
3161000	Erträge a.d.Auflösung v.Sonderposten a.Zuwendungen	45.718,30	27.300	28.600	28.600	28.600	28.600
3162000	Erträge a.d.Auflösung v.Sonderposten aus Beiträgen	315.817,75	480.900	481.000	481.000	481.000	481.000
4	Sonstige Transfererträge	0,00	0	0	0	0	0
5	Entgelte für öffentliche Leistungen oder Einrichtungen	0,00	0	0	0	0	0
6	Sonstige privatrechtliche Leistungsentgelte	1.615,04	2.000	3.000	2.000	2.000	2.000
3461000	Sonstige privatrechtliche Leistungsentgelte	1.615,04	2.000	3.000	2.000	2.000	2.000
7	Kostenerstattungen und Kostenumlagen	0,00	0	0	0	0	0
8	Zinsen und ähnliche Erträge	0,00	0	0	0	0	0
9	Aktivierete Eigenleistungen und Bestandveränderungen	0,00	0	0	0	0	0
10	Sonstige ordentliche Erträge	15.270,16	15.300	15.300	15.300	15.300	15.300
3571000	Erträge aus der Auflösung von sonstigen Sonderpost	15.270,16	15.300	15.300	15.300	15.300	15.300
11	Anteilige ordentliche Erträge (Summe aus Nummern 1 bis 10)	732.964,88	815.500	874.900	877.400	879.200	880.800
12	Personalaufwendungen	0,00	0	0	0	0	0
13	Versorgungsaufwendungen	0,00	0	0	0	0	0
14	Aufwendungen für Sach- und Dienstleistungen	-427.046,89	-481.000	-323.000	-376.700	-378.700	-380.400
4212000	Unterhaltung des sonstigen unbeweglichen Vermögens	-348.147,56	-387.000	-300.000	-353.500	-355.300	-357.000
4221000	Unterhaltung des beweglichen Vermögens	-5.501,10	-12.000	-12.000	-12.100	-12.200	-12.200
4251000	Haltung von Fahrzeugen	-14.067,47	-17.000	-11.000	-11.100	-11.200	-11.200
4271000	Besondere Verwaltungs- und Betriebsaufwendungen	-59.330,76	-65.000	0	0	0	0
15	Abschreibungen	-1.702.835,79	-1.587.500	-1.579.200	-1.579.200	-1.579.200	-1.579.200
4711000	AfA auf imm.Vermögensgegenstände u.Sachvermögen	-1.702.835,79	-1.587.500	-1.579.200	-1.579.200	-1.579.200	-1.579.200
16	Zinsen und ähnliche Aufwendungen	0,00	0	0	0	0	0
17	Transferaufwendungen	0,00	0	0	0	0	0
18	Sonstige ordentliche Aufwendungen	-689,62	-203.600	-201.600	-203.600	-204.600	-205.700
4431000	Geschäftsaufwendungen	-689,62	-5.000	-3.000	-3.000	-3.000	-3.100
4455000	Erst. an verb. Untern., Sonderverm. und Bet.	0,00	-198.600	-198.600	-200.600	-201.600	-202.600
19	Anteilige ordentliche Aufwendungen (Summe aus Nummern 12 bis 18)	-2.130.572,30	-2.272.100	-2.103.800	-2.159.500	-2.162.500	-2.165.300
20	Anteiliges veranschlagtes ordentliches Ergebnis (Summe aus Nummern 11 und 19)	-1.397.607,42	-1.456.600	-1.228.900	-1.282.100	-1.283.300	-1.284.500
21	Erträge aus internen Leistungen	0,00	0	0	0	0	0
22	Aufwendungen für interne Leistungen	0,00	-143.200	-89.000	-89.900	-90.300	-90.800
4811000	Aufwendungen aus internen Leistungsbeziehungen	0,00	-143.200	-89.000	-89.900	-90.300	-90.800
23	kalkulatorische Kosten	0,00	0	0	0	0	0
24	Veranschlagtes kalkulatorisches Ergebnis (Saldo aus Nummern 21 bis 23)	0,00	-143.200	-89.000	-89.900	-90.300	-90.800
25	Veranschlagter Nettoressourcenbedarf/-überschuss (Summe Nr. 20 und 24)	-1.397.607,42	-1.599.800	-1.317.900	-1.372.000	-1.373.600	-1.375.300

Haushaltsplan 2021 der Gemeinde Ostrach

OSTRACH  Teilfinanzhaushalt Produktgruppe 5410 Gemeindestraßen - [THH 5]							
Nr.	Bezeichnung	Ergebnis 2019	Ansatz 2020	Ansatz 2021	VE	Plan 2022	Plan 2023 Plan 2024
1	Summe der Einzahlungen aus laufender Verwaltungstätigkeit (ohne außerordentliche zahlungswirksame Erträge aus Vermögensveräußerung)	356.158,67	292.000	350.000	0	352.500	354.300 355.900
2	Summe der Auszahlungen aus laufender Verwaltungstätigkeit	-427.725,27	-684.600	-524.600	0	-580.300	-583.300 -586.100
3	Anteilliger Zahlungsmittelüberschuss/-bedarf des Ergebnishaushalts (Saldo aus Nummern 1 und 2)	-71.566,60	-392.600	-174.600	0	-227.800	-229.000 -230.200
4	Einzahlungen aus Investitionszuwendungen	470.459,85	621.000	97.000	0	57.000	57.000 57.000
5	Einzahlungen aus Investitionsbeiträgen und ähnlichen Entgelten für Investitionstätigkeit	483.111,87	400.000	650.000	0	300.000	200.000 300.000
6	Einzahlungen aus der Veräußerung von Sachvermögen	50.470,00	0	200.000	0	0	0 0
7	Einzahlungen aus der Veräußerung von Finanzvermögen	0,00	0	0	0	0	0 0
8	Einzahlungen für sonstige Investitionstätigkeit	2.160,00	0	0	0	0	0 0
9	Einzahlungen aus Investitionstätigkeit (Summe aus Nummern 4 bis 8)	1.006.201,72	1.021.000	947.000	0	357.000	257.000 357.000
10	Auszahlungen für den Erwerb von Grundstücken und Gebäuden	-47.635,57	-90.000	-530.000	0	0	0 0
11	Auszahlungen für Baumaßnahmen	-2.069.877,88	-2.155.000	-2.896.000	0	-1.210.000	-1.180.000 -2.000.000
12	Auszahlungen für den Erwerb von beweglichem Sachvermögen	0,00	0	0	0	0	0 0
13	Auszahlungen für den Erwerb von Finanzvermögen	0,00	0	0	0	0	0 0
14	Auszahlungen für Investitionsförderungsmaßnahmen	0,00	0	0	0	0	0 0
15	Auszahlungen für den Erwerb von immateriellen Vermögensgegenständen	0,00	0	0	0	0	0 0
16	Auszahlungen aus Investitionstätigkeit (Summe aus Nummern 10 bis 15)	-2.117.513,45	-2.245.000	-3.426.000	0	-1.210.000	-1.180.000 -2.000.000
17	Anteilliger veranschlagter Finanzierungsmittelüberschuss/-bedarf aus Investitionstätigkeit (Saldo aus Nummern 9 und 16)	-1.111.311,73	-1.224.000	-2.479.000	0	-853.000	-923.000 -1.643.000
18	Anteilliger veranschlagter Finanzierungsmittel-Saldo aus Nummern 3 und 17)	-1.182.878,33	-1.616.600	-2.653.600	0	-1.080.800	-1.152.000 -1.873.200

Haushaltsplan 2021 der Gemeinde Ostrach


Einzeldarstellung der Investitionsmaßnahmen
Produktgruppe 5410 Gemeindestraßen - [THH 5]
Investition I-5410-001 Ortsdurchfahrt Laubbach

Nr.	Investitionsmaßnahmen Einzahlungs- und Auszahlungsarten	Gesamtang. z. Maßnahme -nachrichtl.-	Bisher finanziert	Ermächtigungs übertragungen aus Vorvorj.	Ergebnis 2019	Ansatz 2020	Ansatz 2021	VE
1	Einzahlungen aus Investitionszuwendungen	0	19.000,00	0	19.000,00	0	0	0
2111110	Zug. Sonderposten a.Zuwend. u.Umlagen f.VGGst.Land	0	19.000,00	0	19.000,00	0	0	0
6	Summe der Einzahlungen aus Investitionstätigkeit (Summe aus Nummern 1 bis 5)	0	19.000,00	0	19.000,00	0	0	0
7	Auszahlungen für den Erwerb von Grundstücken und Gebäuden	0	-481,47	0	-481,47	0	0	0
0310010	Zugang Grund und Boden des Infrastrukturvermögens	0	-481,47	0	-481,47	0	0	0
8	Auszahlungen für Baumaßnahmen	0	-363,24	0	-363,24	0	0	0
0960210	Zugang Anlagen im Bau (Tiefbaumaßnahmen)	0	-363,24	0	-363,24	0	0	0
13	Summe der Auszahlungen aus Investitionstätigkeit (Summe aus Nummern 7 bis 12)	0	-844,71	0	-844,71	0	0	0
14	Saldo aus Investitionstätigkeit (Saldo aus Nummern 6 und 13)	0	18.155,29	0	18.155,29	0	0	0
16	Gesamtkosten der Maßnahme (Summe aus Nummern 13 und 15)	0	-844,71	0	-844,71	0	0	0

Investition I-5410-002 Neugestaltung Heiligenberger Str./ Hauptstraße

Nr.	Investitionsmaßnahmen Einzahlungs- und Auszahlungsarten	Gesamtang. z. Maßnahme -nachrichtl.-	Bisher finanziert	Ermächtigungs übertragungen aus Vorvorj.	Ergebnis 2019	Ansatz 2020	Ansatz 2021	VE
8	Auszahlungen für Baumaßnahmen	-1.015.000	-38.690,78	0	-38.690,78	0	0	0
0960210	Zugang Anlagen im Bau (Tiefbaumaßnahmen)	-1.015.000	-38.690,78	0	-38.690,78	0	0	0
13	Summe der Auszahlungen aus Investitionstätigkeit (Summe aus Nummern 7 bis 12)	-1.015.000	-38.690,78	0	-38.690,78	0	0	0
14	Saldo aus Investitionstätigkeit (Saldo aus Nummern 6 und 13)	-1.015.000	-38.690,78	0	-38.690,78	0	0	0
16	Gesamtkosten der Maßnahme (Summe aus Nummern 13 und 15)	-1.015.000	-38.690,78	0	-38.690,78	0	0	0


Investition I-5410-003 Flst. 168, Zu den Obstgärten, Wangen

Nr.	Investitionsmaßnahmen Einzahlungs- und Auszahlungsarten	Gesamtang. z. Maßnahme -nachrichtl.-	Bisher finanziert	Ermächtigungs übertragungen aus Vorvorj.	Ergebnis 2019	Ansatz 2020	Ansatz 2021	VE
7	Auszahlungen für den Erwerb von Grundstücken und Gebäuden	0	-1.382,06	0	-1.382,06	0	0	0
0310010	Zugang Grund und Boden des Infrastrukturvermögens	0	-1.382,06	0	-1.382,06	0	0	0
13	Summe der Auszahlungen aus Investitionstätigkeit (Summe aus Nummern 7 bis 12)	0	-1.382,06	0	-1.382,06	0	0	0
14	Saldo aus Investitionstätigkeit (Saldo aus Nummern 6 und 13)	0	-1.382,06	0	-1.382,06	0	0	0
16	Gesamtkosten der Maßnahme (Summe aus Nummern 13 und 15)	0	-1.382,06	0	-1.382,06	0	0	0


Investition I-5410-004 Erschließung Kronenstelge Levertsweller

Nr.	Investitionsmaßnahmen Einzahlungs- und Auszahlungsarten	Gesamtang. z. Maßnahme -nachrichtl.-	Bisher finanziert	Ermächtigungs übertragungen aus Vorvorj.	Ergebnis 2019	Ansatz 2020	Ansatz 2021	VE
7	Auszahlungen für den Erwerb von Grundstücken und Gebäuden	-20.000	0,00	0	0,00	0	0	0
0190010	Zugang Sonstige unbebaute Grundstücke	-20.000	0,00	0	0,00	0	0	0
8	Auszahlungen für Baumaßnahmen	-286.000	-5.664,12	0	-5.664,12	-10.000	-26.000	0
0350010	Zug. Straßen, Wege, Plätze, Verkehrsmittelanlagen	-30.000	0,00	0	0,00	-10.000	0	0
0960210	Zugang Anlagen im Bau (Tiefbaumaßnahmen)	-256.000	-5.664,12	0	-5.664,12	0	-26.000	0


Haushaltsplan 2021 der Gemeinde Ostrach

 Einzeldarstellung der Investitionsmaßnahmen Produktgruppe 5410 Gemeindestraßen - [THH 5]								
Nr.	Investitionsmaßnahmen Einzahlungs- und Auszahlungsarten	Gesamtang. z. Maßnahme -nachrichtl.-	Bisher finanziert	Ermächtigungs übertragungen aus Vorvorj.	Ergebnis 2019	Ansatz 2020	Ansatz 2021	VE
13	Summe der Auszahlungen aus Investitionstätigkeit (Summe aus Nummern 7 bis 12)	-306.000	-5.664,12	0	-5.664,12	-10.000	-26.000	0
14	Saldo aus Investitionstätigkeit (Saldo aus Nummern 6 und 13)	-306.000	-5.664,12	0	-5.664,12	-10.000	-26.000	0
16	Gesamtkosten der Maßnahme (Summe aus Nummern 13 und 15)	-306.000	-5.664,12	0	-5.664,12	-10.000	-26.000	0
Investition I-5410-005 Sanierung Heidenweg (alter Teil)								
Nr.	Investitionsmaßnahmen Einzahlungs- und Auszahlungsarten	Gesamtang. z. Maßnahme -nachrichtl.-	Bisher finanziert	Ermächtigungs übertragungen aus Vorvorj.	Ergebnis 2019	Ansatz 2020	Ansatz 2021	VE
8	Auszahlungen für Baumaßnahmen	0	-32.939,39	0	-32.939,39	0	0	0
0350010	Zug. Straßen, Wege, Plätze, Verkehrsmittelanlagen	0	-111.813,47	0	0,00	0	0	0
0960210	Zugang Anlagen im Bau (Tiefbaumaßnahmen)	0	78.874,08	0	-32.939,39	0	0	0
13	Summe der Auszahlungen aus Investitionstätigkeit (Summe aus Nummern 7 bis 12)	0	-32.939,39	0	-32.939,39	0	0	0
14	Saldo aus Investitionstätigkeit (Saldo aus Nummern 6 und 13)	0	-32.939,39	0	-32.939,39	0	0	0
16	Gesamtkosten der Maßnahme (Summe aus Nummern 13 und 15)	0	-32.939,39	0	-32.939,39	0	0	0
Investition I-5410-006 Erschließung Baugebiet Eschle II								
Nr.	Investitionsmaßnahmen Einzahlungs- und Auszahlungsarten	Gesamtang. z. Maßnahme -nachrichtl.-	Bisher finanziert	Ermächtigungs übertragungen aus Vorvorj.	Ergebnis 2019	Ansatz 2020	Ansatz 2021	VE
8	Auszahlungen für Baumaßnahmen	-812.000	-461.300,04	0	-461.300,04	-170.000	0	0
0350010	Zug. Straßen, Wege, Plätze, Verkehrsmittelanlagen	-812.000	0,00	0	0,00	-170.000	0	0
0960210	Zugang Anlagen im Bau (Tiefbaumaßnahmen)	0	-461.300,04	0	-461.300,04	0	0	0
13	Summe der Auszahlungen aus Investitionstätigkeit (Summe aus Nummern 7 bis 12)	-812.000	-461.300,04	0	-461.300,04	-170.000	0	0
14	Saldo aus Investitionstätigkeit (Saldo aus Nummern 6 und 13)	-812.000	-461.300,04	0	-461.300,04	-170.000	0	0
16	Gesamtkosten der Maßnahme (Summe aus Nummern 13 und 15)	-812.000	-461.300,04	0	-461.300,04	-170.000	0	0
Investition I-5410-007 Erschließung Kirchgasse III in Waldbeuren								
Nr.	Investitionsmaßnahmen Einzahlungs- und Auszahlungsarten	Gesamtang. z. Maßnahme -nachrichtl.-	Bisher finanziert	Ermächtigungs übertragungen aus Vorvorj.	Ergebnis 2019	Ansatz 2020	Ansatz 2021	VE
7	Auszahlungen für den Erwerb von Grundstücken und Gebäuden	-20.000	0,00	0	0,00	0	0	0
0190010	Zugang Sonstige unbebaute Grundstücke	-20.000	0,00	0	0,00	0	0	0
8	Auszahlungen für Baumaßnahmen	-590.000	-5.456,23	0	-5.456,23	-30.000	-210.000	0
0350010	Zug. Straßen, Wege, Plätze, Verkehrsmittelanlagen	-130.000	0,00	0	0,00	-30.000	0	0
0960110	Zugang Anlagen im Bau (Hochbaumaßnahmen)	-460.000	0,00	0	0,00	0	-210.000	0
0960210	Zugang Anlagen im Bau (Tiefbaumaßnahmen)	0	-5.456,23	0	-5.456,23	0	0	0
13	Summe der Auszahlungen aus Investitionstätigkeit (Summe aus Nummern 7 bis 12)	-610.000	-5.456,23	0	-5.456,23	-30.000	-210.000	0
14	Saldo aus Investitionstätigkeit (Saldo aus Nummern 6 und 13)	-610.000	-5.456,23	0	-5.456,23	-30.000	-210.000	0
16	Gesamtkosten der Maßnahme (Summe aus Nummern 13 und 15)	-610.000	-5.456,23	0	-5.456,23	-30.000	-210.000	0
Investition I-5410-008 Erschließung Gewerbegebiet Königsegg Ostrach								


Haushaltsplan 2021 der Gemeinde Ostrach

 Einzeldarstellung der Investitionsmaßnahmen Produktgruppe 5410 Gemeindestraßen - [THH 5]								
Nr.	Investitionsmaßnahmen Einzahlungs- und Auszahlungsarten	Gesamtang. z. Maßnahme -nachrichtl.-	Bisher finanziert	Ermächtigungs übertragungen aus Vorvorj.	Ergebnis 2019	Ansatz 2020	Ansatz 2021	VE
8	Auszahlungen für Baumaßnahmen	0	-1.630,07	0	-1.630,07	0	0	0
0960210	Zugang Anlagen im Bau (Tiefbaumaßnahmen)	0	-1.630,07	0	-1.630,07	0	0	0
13	Summe der Auszahlungen aus Investitionstätigkeit (Summe aus Nummern 7 bis 12)	0	-1.630,07	0	-1.630,07	0	0	0
14	Saldo aus Investitionstätigkeit (Saldo aus Nummern 6 und 13)	0	-1.630,07	0	-1.630,07	0	0	0
16	Gesamtkosten der Maßnahme (Summe aus Nummern 13 und 15)	0	-1.630,07	0	-1.630,07	0	0	0
Investition I-5410-009 Erschließung Brühlacker Einhart								
Nr.	Investitionsmaßnahmen Einzahlungs- und Auszahlungsarten	Gesamtang. z. Maßnahme -nachrichtl.-	Bisher finanziert	Ermächtigungs übertragungen aus Vorvorj.	Ergebnis 2019	Ansatz 2020	Ansatz 2021	VE
8	Auszahlungen für Baumaßnahmen	-141.000	-114.178,44	0	-114.178,44	-61.000	0	0
0350010	Zug. Straßen, Wege, Plätze, Verkehrsenkgsanlagen	-141.000	0,00	0	0,00	-61.000	0	0
0960210	Zugang Anlagen im Bau (Tiefbaumaßnahmen)	0	-114.178,44	0	-114.178,44	0	0	0
13	Summe der Auszahlungen aus Investitionstätigkeit (Summe aus Nummern 7 bis 12)	-141.000	-114.178,44	0	-114.178,44	-61.000	0	0
14	Saldo aus Investitionstätigkeit (Saldo aus Nummern 6 und 13)	-141.000	-114.178,44	0	-114.178,44	-61.000	0	0
16	Gesamtkosten der Maßnahme (Summe aus Nummern 13 und 15)	-141.000	-114.178,44	0	-114.178,44	-61.000	0	0
Investition I-5410-010 Ausbau Seestraße in Einhart								
Nr.	Investitionsmaßnahmen Einzahlungs- und Auszahlungsarten	Gesamtang. z. Maßnahme -nachrichtl.-	Bisher finanziert	Ermächtigungs übertragungen aus Vorvorj.	Ergebnis 2019	Ansatz 2020	Ansatz 2021	VE
1	Einzahlungen aus Investitionszuwendungen	63.000	187.500,00	0	187.500,00	63.000	0	0
2111110	Zug. Sonderposten a.Zuwend. u.Umlagen f.VGGst.Land	63.000	187.500,00	0	187.500,00	63.000	0	0
6	Summe der Einzahlungen aus Investitionstätigkeit (Summe aus Nummern 1 bis 5)	63.000	187.500,00	0	187.500,00	63.000	0	0
7	Auszahlungen für den Erwerb von Grundstücken und Gebäuden	0	-14.310,82	0	-14.310,82	0	0	0
0310010	Zugang Grund und Boden des Infrastrukturvermögens	0	-14.310,82	0	-14.310,82	0	0	0
8	Auszahlungen für Baumaßnahmen	-920.000	-487.934,38	0	-487.934,38	-60.000	-40.000	0
0350010	Zug. Straßen, Wege, Plätze, Verkehrsenkgsanlagen	-920.000	0,00	0	0,00	-60.000	-40.000	0
0960210	Zugang Anlagen im Bau (Tiefbaumaßnahmen)	0	-487.934,38	0	-487.934,38	0	0	0
13	Summe der Auszahlungen aus Investitionstätigkeit (Summe aus Nummern 7 bis 12)	-920.000	-502.245,20	0	-502.245,20	-60.000	-40.000	0
14	Saldo aus Investitionstätigkeit (Saldo aus Nummern 6 und 13)	-857.000	-314.745,20	0	-314.745,20	3.000	-40.000	0
16	Gesamtkosten der Maßnahme (Summe aus Nummern 13 und 15)	-920.000	-502.245,20	0	-502.245,20	-60.000	-40.000	0
Investition I-5410-011 Gartenstraße Ostrach Flst. 1300								
Nr.	Investitionsmaßnahmen Einzahlungs- und Auszahlungsarten	Gesamtang. z. Maßnahme -nachrichtl.-	Bisher finanziert	Ermächtigungs übertragungen aus Vorvorj.	Ergebnis 2019	Ansatz 2020	Ansatz 2021	VE
8	Auszahlungen für Baumaßnahmen	0	-10.549,04	0	-10.549,04	0	0	0
0350010	Zug. Straßen, Wege, Plätze, Verkehrsenkgsanlagen	0	-224.700,99	0	-6.825,00	0	0	0
0960210	Zugang Anlagen im Bau (Tiefbaumaßnahmen)	0	214.151,95	0	-3.724,04	0	0	0
13	Summe der Auszahlungen aus Investitionstätigkeit (Summe aus Nummern 7 bis 12)	0	-10.549,04	0	-10.549,04	0	0	0


Haushaltsplan 2021 der Gemeinde Ostrach

 Einzeldarstellung der Investitionsmaßnahmen Produktgruppe 5410 Gemeindestraßen - [THH 5]								
Nr.	Investitionsmaßnahmen Einzahlungs- und Auszahlungsarten	Gesamtang. z. Maßnahme -nachrichtl.-	Bisher finanziert	Ermächtigungs übertragungen aus Vorvorj.	Ergebnis 2019	Ansatz 2020	Ansatz 2021	VE
14	Saldo aus Investitionstätigkeit (Saldo aus Nummern 6 und 13)	0	-10.549,04	0	-10.549,04	0	0	0
16	Gesamtkosten der Maßnahme (Summe aus Nummern 13 und 15)	0	-10.549,04	0	-10.549,04	0	0	0
Investition I-5410-012 Ausbau Mühlgasse u. Kirchgängerweg Jettkofen								
Nr.	Investitionsmaßnahmen Einzahlungs- und Auszahlungsarten	Gesamtang. z. Maßnahme -nachrichtl.-	Bisher finanziert	Ermächtigungs übertragungen aus Vorvorj.	Ergebnis 2019	Ansatz 2020	Ansatz 2021	VE
2	Einzahlungen a. Investitionsbeiträgen und ähnl. Entgelten f. Investitionstät.	0	53.500,00	0	53.500,00	0	0	0
2120010	Zug. Sonderposten aus Beiträgen u. ähnl. Entgelten	0	53.500,00	0	53.500,00	0	0	0
6	Summe der Einzahlungen aus Investitionstätigkeit (Summe aus Nummern 1 bis 5)	0	53.500,00	0	53.500,00	0	0	0
8	Auszahlungen für Baumaßnahmen	0	-220.852,09	0	-220.852,09	0	0	0
0960210	Zugang Anlagen im Bau (Tiefbaumaßnahmen)	0	-220.852,09	0	-220.852,09	0	0	0
13	Summe der Auszahlungen aus Investitionstätigkeit (Summe aus Nummern 7 bis 12)	0	-220.852,09	0	-220.852,09	0	0	0
14	Saldo aus Investitionstätigkeit (Saldo aus Nummern 6 und 13)	0	-167.352,09	0	-167.352,09	0	0	0
16	Gesamtkosten der Maßnahme (Summe aus Nummern 13 und 15)	0	-220.852,09	0	-220.852,09	0	0	0
Investition I-5410-013 Flst. 290/7 Schmiedegasse Einhart								
Nr.	Investitionsmaßnahmen Einzahlungs- und Auszahlungsarten	Gesamtang. z. Maßnahme -nachrichtl.-	Bisher finanziert	Ermächtigungs übertragungen aus Vorvorj.	Ergebnis 2019	Ansatz 2020	Ansatz 2021	VE
2	Einzahlungen a. Investitionsbeiträgen und ähnl. Entgelten f. Investitionstät.	0	31.200,00	0	31.200,00	0	0	0
2120010	Zug. Sonderposten aus Beiträgen u. ähnl. Entgelten	0	48.700,00	0	48.700,00	0	0	0
6	Summe der Einzahlungen aus Investitionstätigkeit (Summe aus Nummern 1 bis 5)	0	31.200,00	0	31.200,00	0	0	0
14	Saldo aus Investitionstätigkeit (Saldo aus Nummern 6 und 13)	0	31.200,00	0	31.200,00	0	0	0
Investition I-5410-014 Erschließung Baugebiet Hinterackerle Magenbuch								
Nr.	Investitionsmaßnahmen Einzahlungs- und Auszahlungsarten	Gesamtang. z. Maßnahme -nachrichtl.-	Bisher finanziert	Ermächtigungs übertragungen aus Vorvorj.	Ergebnis 2019	Ansatz 2020	Ansatz 2021	VE
8	Auszahlungen für Baumaßnahmen	-78.000	-57.862,03	0	-57.862,03	0	0	0
0350010	Zug. Straßen, Wege, Plätze, Verkehrsmittelanlagen	-78.000	0,00	0	0,00	0	0	0
0960210	Zugang Anlagen im Bau (Tiefbaumaßnahmen)	0	-57.862,03	0	-57.862,03	0	0	0
13	Summe der Auszahlungen aus Investitionstätigkeit (Summe aus Nummern 7 bis 12)	-78.000	-57.862,03	0	-57.862,03	0	0	0
14	Saldo aus Investitionstätigkeit (Saldo aus Nummern 6 und 13)	-78.000	-57.862,03	0	-57.862,03	0	0	0
16	Gesamtkosten der Maßnahme (Summe aus Nummern 13 und 15)	-78.000	-57.862,03	0	-57.862,03	0	0	0
Investition I-5410-015 Straßenbeleuchtung Eschle II								
Nr.	Investitionsmaßnahmen Einzahlungs- und Auszahlungsarten	Gesamtang. z. Maßnahme -nachrichtl.-	Bisher finanziert	Ermächtigungs übertragungen aus Vorvorj.	Ergebnis 2019	Ansatz 2020	Ansatz 2021	VE
8	Auszahlungen für Baumaßnahmen	0	-4.163,03	0	-4.163,03	0	0	0
0350010	Zug. Straßen, Wege, Plätze, Verkehrsmittelanlagen	0	-4.163,03	0	-4.163,03	0	0	0
13	Summe der Auszahlungen aus Investitionstätigkeit (Summe aus Nummern 7 bis 12)	0	-4.163,03	0	-4.163,03	0	0	0

Haushaltsplan 2021 der Gemeinde Ostrach

 Einzeldarstellung der Investitionsmaßnahmen Produktgruppe 5410 Gemeindestraßen - [THH 5]								
Nr.	Investitionsmaßnahmen Einzahlungs- und Auszahlungsarten	Gesamtang. z. Maßnahme -nachrichtl.-	Bisher finanziert	Ermächtigungs übertragungen aus Vorvorj.	Ergebnis 2019	Ansatz 2020	Ansatz 2021	VE
14	Saldo aus Investitionstätigkeit (Saldo aus Nummern 6 und 13)	0	-4.163,03	0	-4.163,03	0	0	0
16	Gesamtkosten der Maßnahme (Summe aus Nummern 13 und 15)	0	-4.163,03	0	-4.163,03	0	0	0
Investition I-5410-016 Erschließung Baugebiet Wohnen am See Jettkofen								
Nr.	Investitionsmaßnahmen Einzahlungs- und Auszahlungsarten	Gesamtang. z. Maßnahme -nachrichtl.-	Bisher finanziert	Ermächtigungs übertragungen aus Vorvorj.	Ergebnis 2019	Ansatz 2020	Ansatz 2021	VE
1	Einzahlungen aus Investitionszuwendungen	0	7.140,00	0	7.140,00	0	0	0
2191710	Zugang Sonderposten von priv. Untern. Anl. im Bau	0	7.140,00	0	7.140,00	0	0	0
6	Summe der Einzahlungen aus Investitionstätigkeit (Summe aus Nummern 1 bis 5)	0	7.140,00	0	7.140,00	0	0	0
7	Auszahlungen für den Erwerb von Grundstücken und Gebäuden	-916.000	0,00	0	0,00	0	0	0
0190010	Zugang Sonstige unbebaute Grundstücke	-916.000	0,00	0	0,00	0	0	0
8	Auszahlungen für Baumaßnahmen	-1.866.000	-21.223,41	0	-21.223,41	-300.000	-1.106.000	0
0350010	Zug. Straßen, Wege, Plätze, Verkehrsanlagen	-1.866.000	0,00	0	0,00	-300.000	-1.106.000	0
0960210	Zugang Anlagen im Bau (Tiefbaumaßnahmen)	0	-21.223,41	0	-21.223,41	0	0	0
13	Summe der Auszahlungen aus Investitionstätigkeit (Summe aus Nummern 7 bis 12)	-2.782.000	-21.223,41	0	-21.223,41	-300.000	-1.106.000	0
14	Saldo aus Investitionstätigkeit (Saldo aus Nummern 6 und 13)	-2.782.000	-14.083,41	0	-14.083,41	-300.000	-1.106.000	0
16	Gesamtkosten der Maßnahme (Summe aus Nummern 13 und 15)	-2.782.000	-21.223,41	0	-21.223,41	-300.000	-1.106.000	0
Investition I-5410-017 Straßenbeleuchtung Laubbach								
Nr.	Investitionsmaßnahmen Einzahlungs- und Auszahlungsarten	Gesamtang. z. Maßnahme -nachrichtl.-	Bisher finanziert	Ermächtigungs übertragungen aus Vorvorj.	Ergebnis 2019	Ansatz 2020	Ansatz 2021	VE
8	Auszahlungen für Baumaßnahmen	0	-4.929,09	0	-4.929,09	0	0	0
0350010	Zug. Straßen, Wege, Plätze, Verkehrsanlagen	0	-4.929,09	0	-4.929,09	0	0	0
13	Summe der Auszahlungen aus Investitionstätigkeit (Summe aus Nummern 7 bis 12)	0	-4.929,09	0	-4.929,09	0	0	0
14	Saldo aus Investitionstätigkeit (Saldo aus Nummern 6 und 13)	0	-4.929,09	0	-4.929,09	0	0	0
16	Gesamtkosten der Maßnahme (Summe aus Nummern 13 und 15)	0	-4.929,09	0	-4.929,09	0	0	0
Investition I-5410-018 Baulandentwicklung Nusser Kalkreute								
Nr.	Investitionsmaßnahmen Einzahlungs- und Auszahlungsarten	Gesamtang. z. Maßnahme -nachrichtl.-	Bisher finanziert	Ermächtigungs übertragungen aus Vorvorj.	Ergebnis 2019	Ansatz 2020	Ansatz 2021	VE
1	Einzahlungen aus Investitionszuwendungen	37.000	0,00	0	0,00	37.000	0	0
2111110	Zug. Sonderposten a.Zuwend. u.Umlagen f.VGGst.Land	37.000	0,00	0	0,00	37.000	0	0
6	Summe der Einzahlungen aus Investitionstätigkeit (Summe aus Nummern 1 bis 5)	37.000	0,00	0	0,00	37.000	0	0
7	Auszahlungen für den Erwerb von Grundstücken und Gebäuden	-180.000	0,00	0	0,00	-90.000	0	0
0212010	Zug. Gebäude, Aufb., Betr.Vorr. bei Wohnbauten	-180.000	0,00	0	0,00	-90.000	0	0
13	Summe der Auszahlungen aus Investitionstätigkeit (Summe aus Nummern 7 bis 12)	-180.000	0,00	0	0,00	-90.000	0	0
14	Saldo aus Investitionstätigkeit (Saldo aus Nummern 6 und 13)	-143.000	0,00	0	0,00	-53.000	0	0

Haushaltsplan 2021 der Gemeinde Ostrach

 Einzeldarstellung der Investitionsmaßnahmen Produktgruppe 5410 Gemeindestraßen - [THH 5]								
Nr.	Investitionsmaßnahmen Einzahlungs- und Auszahlungsarten	Gesamtang. z. Maßnahme -nachrichtl.-	Bisher finanziert	Ermächtigungs übertragungen aus Vorvorj.	Ergebnis 2019	Ansatz 2020	Ansatz 2021	VE
16	Gesamtkosten der Maßnahme (Summe aus Nummern 13 und 15)	-180.000	0,00	0	0,00	-90.000	0	0
Investition I-5410-019 Erschließung Baugebiet Breite Wangen								
Nr.	Investitionsmaßnahmen Einzahlungs- und Auszahlungsarten	Gesamtang. z. Maßnahme -nachrichtl.-	Bisher finanziert	Ermächtigungs übertragungen aus Vorvorj.	Ergebnis 2019	Ansatz 2020	Ansatz 2021	VE
1	Einzahlungen aus Investitionszuwendungen	0	178.875,00	0	178.875,00	0	0	0
2111110	Zug. Sonderposten a.Zuwend. u.Umlagen f.VGGSt.Land	0	178.875,00	0	178.875,00	0	0	0
6	Summe der Einzahlungen aus Investitionstätigkeit (Summe aus Nummern 1 bis 5)	0	178.875,00	0	178.875,00	0	0	0
7	Auszahlungen für den Erwerb von Grundstücken und Gebäuden	-132.000	0,00	0	0,00	0	0	0
0212010	Zug. Gebäude, Aufb., Betr.Vorr. bei Wohnbauten	-132.000	0,00	0	0,00	0	0	0
8	Auszahlungen für Baumaßnahmen	-150.000	-215.456,64	0	-215.456,64	-10.000	0	0
0350010	Zug. Straßen, Wege, Plätze, Verkehrsmittelanlagen	-140.000	0,00	0	0,00	0	0	0
0960210	Zugang Anlagen im Bau (Tiefbaumaßnahmen)	-10.000	-215.456,64	0	-215.456,64	-10.000	0	0
13	Summe der Auszahlungen aus Investitionstätigkeit (Summe aus Nummern 7 bis 12)	-282.000	-215.456,64	0	-215.456,64	-10.000	0	0
14	Saldo aus Investitionstätigkeit (Saldo aus Nummern 6 und 13)	-282.000	-36.581,64	0	-36.581,64	-10.000	0	0
16	Gesamtkosten der Maßnahme (Summe aus Nummern 13 und 15)	-282.000	-215.456,64	0	-215.456,64	-10.000	0	0
Investition I-5410-020 Straßenbeleuchtung Seestraße In Einhart								
Nr.	Investitionsmaßnahmen Einzahlungs- und Auszahlungsarten	Gesamtang. z. Maßnahme -nachrichtl.-	Bisher finanziert	Ermächtigungs übertragungen aus Vorvorj.	Ergebnis 2019	Ansatz 2020	Ansatz 2021	VE
8	Auszahlungen für Baumaßnahmen	0	-3.079,26	0	-3.079,26	0	0	0
0350010	Zug. Straßen, Wege, Plätze, Verkehrsmittelanlagen	0	-3.079,26	0	-3.079,26	0	0	0
13	Summe der Auszahlungen aus Investitionstätigkeit (Summe aus Nummern 7 bis 12)	0	-3.079,26	0	-3.079,26	0	0	0
14	Saldo aus Investitionstätigkeit (Saldo aus Nummern 6 und 13)	0	-3.079,26	0	-3.079,26	0	0	0
16	Gesamtkosten der Maßnahme (Summe aus Nummern 13 und 15)	0	-3.079,26	0	-3.079,26	0	0	0
Investition I-5410-022 Ausbau Zehntstraße Burgweiler								
Nr.	Investitionsmaßnahmen Einzahlungs- und Auszahlungsarten	Gesamtang. z. Maßnahme -nachrichtl.-	Bisher finanziert	Ermächtigungs übertragungen aus Vorvorj.	Ergebnis 2019	Ansatz 2020	Ansatz 2021	VE
2	Einzahlungen a. Investitionsbeiträgen und ähnl. Entgelten f. Investitionstät.	0	300.336,70	0	300.336,70	0	0	0
2120010	Zug. Sonderposten aus Beiträgen u. ähnl. Entgelten	0	300.336,70	0	300.336,70	0	0	0
6	Summe der Einzahlungen aus Investitionstätigkeit (Summe aus Nummern 1 bis 5)	0	300.336,70	0	300.336,70	0	0	0
8	Auszahlungen für Baumaßnahmen	0	-52.467,13	0	-52.467,13	0	0	0
0960210	Zugang Anlagen im Bau (Tiefbaumaßnahmen)	0	-52.467,13	0	-52.467,13	0	0	0
13	Summe der Auszahlungen aus Investitionstätigkeit (Summe aus Nummern 7 bis 12)	0	-52.467,13	0	-52.467,13	0	0	0
14	Saldo aus Investitionstätigkeit (Saldo aus Nummern 6 und 13)	0	247.869,57	0	247.869,57	0	0	0
16	Gesamtkosten der Maßnahme (Summe aus Nummern 13 und 15)	0	-52.467,13	0	-52.467,13	0	0	0
Investition I-5410-024 Erschließung Baugebiet Obere Breite Spöck								

Haushaltsplan 2021 der Gemeinde Ostrach


Einzeldarstellung der Investitionsmaßnahmen
Produktgruppe 5410 Gemeindestraßen - [THH 5]

Nr.	Investitionsmaßnahmen Einzahlungs- und Auszahlungsarten	Gesamtang. z. Maßnahme -nachrichtl.-	Bisher finanziert	Ermächtigungs übertragungen aus Vorvorj.	Ergebnis 2019	Ansatz 2020	Ansatz 2021	VE
2	Einzahlungen a. Investitionsbeiträgen und ähnl. Entgelten f. Investitionstät.	0	62.165,17	0	62.165,17	0	0	0
2120010	Zug. Sonderposten aus Beiträgen u. ähnl. Entgelten	0	70.584,62	0	70.584,62	0	0	0
6	Summe der Einzahlungen aus Investitionstätigkeit (Summe aus Nummern 1 bis 5)	0	62.165,17	0	62.165,17	0	0	0
8	Auszahlungen für Baumaßnahmen	-80.000	-104.481,91	0	-104.481,91	0	0	0
0350010	Zug. Straßen, Wege, Plätze, Verkehrsmittelanlagen	-80.000	0,00	0	0,00	0	0	0
0960210	Zugang Anlagen im Bau (Tiefbaumaßnahmen)	0	-104.481,91	0	-104.481,91	0	0	0
13	Summe der Auszahlungen aus Investitionstätigkeit (Summe aus Nummern 7 bis 12)	-80.000	-104.481,91	0	-104.481,91	0	0	0
14	Saldo aus Investitionstätigkeit (Saldo aus Nummern 6 und 13)	-80.000	-42.316,74	0	-42.316,74	0	0	0
16	Gesamtkosten der Maßnahme (Summe aus Nummern 13 und 15)	-80.000	-104.481,91	0	-104.481,91	0	0	0

Investition I-5410-025 Ausbau Ostracher Straße Jettkofen

Nr.	Investitionsmaßnahmen Einzahlungs- und Auszahlungsarten	Gesamtang. z. Maßnahme -nachrichtl.-	Bisher finanziert	Ermächtigungs übertragungen aus Vorvorj.	Ergebnis 2019	Ansatz 2020	Ansatz 2021	VE
1	Einzahlungen aus Investitionszuwendungen	0	32.500,00	0	32.500,00	0	0	0
2111110	Zug. Sonderposten a. Zuwend. u. Umlagen f. VGSt. Land	0	32.500,00	0	32.500,00	0	0	0
6	Summe der Einzahlungen aus Investitionstätigkeit (Summe aus Nummern 1 bis 5)	0	32.500,00	0	32.500,00	0	0	0
8	Auszahlungen für Baumaßnahmen	0	-13.928,69	0	-13.928,69	0	0	0
0350010	Zug. Straßen, Wege, Plätze, Verkehrsmittelanlagen	0	-13.928,69	0	-13.928,69	0	0	0
13	Summe der Auszahlungen aus Investitionstätigkeit (Summe aus Nummern 7 bis 12)	0	-13.928,69	0	-13.928,69	0	0	0
14	Saldo aus Investitionstätigkeit (Saldo aus Nummern 6 und 13)	0	18.571,31	0	18.571,31	0	0	0
16	Gesamtkosten der Maßnahme (Summe aus Nummern 13 und 15)	0	-13.928,69	0	-13.928,69	0	0	0


Investition I-5410-026 Ausbau Postgasse Magenbuch

Nr.	Investitionsmaßnahmen Einzahlungs- und Auszahlungsarten	Gesamtang. z. Maßnahme -nachrichtl.-	Bisher finanziert	Ermächtigungs übertragungen aus Vorvorj.	Ergebnis 2019	Ansatz 2020	Ansatz 2021	VE
2	Einzahlungen a. Investitionsbeiträgen und ähnl. Entgelten f. Investitionstät.	0	25.410,00	0	25.410,00	0	0	0
2120010	Zug. Sonderposten aus Beiträgen u. ähnl. Entgelten	0	25.410,00	0	25.410,00	0	0	0
6	Summe der Einzahlungen aus Investitionstätigkeit (Summe aus Nummern 1 bis 5)	0	25.410,00	0	25.410,00	0	0	0
8	Auszahlungen für Baumaßnahmen	0	-9.397,89	0	-9.397,89	0	0	0
0960210	Zugang Anlagen im Bau (Tiefbaumaßnahmen)	0	-9.397,89	0	-9.397,89	0	0	0
13	Summe der Auszahlungen aus Investitionstätigkeit (Summe aus Nummern 7 bis 12)	0	-9.397,89	0	-9.397,89	0	0	0
14	Saldo aus Investitionstätigkeit (Saldo aus Nummern 6 und 13)	0	16.012,11	0	16.012,11	0	0	0
16	Gesamtkosten der Maßnahme (Summe aus Nummern 13 und 15)	0	-9.397,89	0	-9.397,89	0	0	0

Investition I-5410-027 Ausbau Raiffelsenstraße Ostrach

Nr.	Investitionsmaßnahmen Einzahlungs- und Auszahlungsarten	Gesamtang. z. Maßnahme -nachrichtl.-	Bisher finanziert	Ermächtigungs übertragungen aus Vorvorj.	Ergebnis 2019	Ansatz 2020	Ansatz 2021	VE
8	Auszahlungen für Baumaßnahmen	-1.550.000	-28.268,40	0	-28.268,40	0	0	0

Haushaltsplan 2021 der Gemeinde Ostrach

 Einzeldarstellung der Investitionsmaßnahmen Produktgruppe 5410 Gemeindestraßen - [THH 5]								
Nr.	Investitionsmaßnahmen Einzahlungs- und Auszahlungsarten	Gesamtang. z. Maßnahme -nachrichtl.-	Bisher finanziert	Ermächtigungs übertragungen aus Vorvorj.	Ergebnis 2019	Ansatz 2020	Ansatz 2021	VE
0350010	Zug. Straßen, Wege, Plätze, Verkehrsenkgsanlagen	-50.000	0,00	0	0,00	0	0	0
0960210	Zugang Anlagen im Bau (Tiefbaumaßnahmen)	-1.500.000	-28.268,40	0	-28.268,40	0	0	0
13	Summe der Auszahlungen aus Investitionstätigkeit (Summe aus Nummern 7 bis 12)	-1.550.000	-28.268,40	0	-28.268,40	0	0	0
14	Saldo aus Investitionstätigkeit (Saldo aus Nummern 6 und 13)	-1.550.000	-28.268,40	0	-28.268,40	0	0	0
16	Gesamtkosten der Maßnahme (Summe aus Nummern 13 und 15)	-1.550.000	-28.268,40	0	-28.268,40	0	0	0
Investition I-5410-028 Erschließung Enge IV Kalkreute								
Nr.	Investitionsmaßnahmen Einzahlungs- und Auszahlungsarten	Gesamtang. z. Maßnahme -nachrichtl.-	Bisher finanziert	Ermächtigungs übertragungen aus Vorvorj.	Ergebnis 2019	Ansatz 2020	Ansatz 2021	VE
8	Auszahlungen für Baumaßnahmen	0	-11.035,36	0	-11.035,36	0	0	0
0960210	Zugang Anlagen im Bau (Tiefbaumaßnahmen)	0	-11.035,36	0	-11.035,36	0	0	0
13	Summe der Auszahlungen aus Investitionstätigkeit (Summe aus Nummern 7 bis 12)	0	-11.035,36	0	-11.035,36	0	0	0
14	Saldo aus Investitionstätigkeit (Saldo aus Nummern 6 und 13)	0	-11.035,36	0	-11.035,36	0	0	0
16	Gesamtkosten der Maßnahme (Summe aus Nummern 13 und 15)	0	-11.035,36	0	-11.035,36	0	0	0
Investition I-5410-029 Neugestaltung Verkehrsübungsplatz Ostrach								
Nr.	Investitionsmaßnahmen Einzahlungs- und Auszahlungsarten	Gesamtang. z. Maßnahme -nachrichtl.-	Bisher finanziert	Ermächtigungs übertragungen aus Vorvorj.	Ergebnis 2019	Ansatz 2020	Ansatz 2021	VE
8	Auszahlungen für Baumaßnahmen	-18.000	-1.669,79	0	-1.669,79	0	0	0
0350010	Zug. Straßen, Wege, Plätze, Verkehrsenkgsanlagen	-18.000	0,00	0	0,00	0	0	0
0960210	Zugang Anlagen im Bau (Tiefbaumaßnahmen)	0	-1.669,79	0	-1.669,79	0	0	0
13	Summe der Auszahlungen aus Investitionstätigkeit (Summe aus Nummern 7 bis 12)	-18.000	-1.669,79	0	-1.669,79	0	0	0
14	Saldo aus Investitionstätigkeit (Saldo aus Nummern 6 und 13)	-18.000	-1.669,79	0	-1.669,79	0	0	0
16	Gesamtkosten der Maßnahme (Summe aus Nummern 13 und 15)	-18.000	-1.669,79	0	-1.669,79	0	0	0
Investition I-5410-030 Erschließung Baugebiet Sonnenbühl Burgweiler								
Nr.	Investitionsmaßnahmen Einzahlungs- und Auszahlungsarten	Gesamtang. z. Maßnahme -nachrichtl.-	Bisher finanziert	Ermächtigungs übertragungen aus Vorvorj.	Ergebnis 2019	Ansatz 2020	Ansatz 2021	VE
7	Auszahlungen für den Erwerb von Grundstücken und Gebäuden	-395.000	0,00	0	0,00	0	0	0
0190010	Zugang Sonstige unbebaute Grundstücke	-395.000	0,00	0	0,00	0	0	0
8	Auszahlungen für Baumaßnahmen	-455.000	-29.097,08	0	-29.097,08	-35.000	-390.000	0
0350010	Zug. Straßen, Wege, Plätze, Verkehrsenkgsanlagen	-455.000	0,00	0	0,00	-35.000	-390.000	0
0960210	Zugang Anlagen im Bau (Tiefbaumaßnahmen)	0	-29.097,08	0	-29.097,08	0	0	0
13	Summe der Auszahlungen aus Investitionstätigkeit (Summe aus Nummern 7 bis 12)	-850.000	-29.097,08	0	-29.097,08	-35.000	-390.000	0
14	Saldo aus Investitionstätigkeit (Saldo aus Nummern 6 und 13)	-850.000	-29.097,08	0	-29.097,08	-35.000	-390.000	0
16	Gesamtkosten der Maßnahme (Summe aus Nummern 13 und 15)	-850.000	-29.097,08	0	-29.097,08	-35.000	-390.000	0
Investition I-5410-031 Mehrgenerationentreff/ Dorfplatz Einhart								

Haushaltsplan 2021 der Gemeinde Ostrach


Einzeldarstellung der Investitionsmaßnahmen
Produktgruppe 5410 Gemeindestraßen - [THH 5]

Nr.	Investitionsmaßnahmen Einzahlungs- und Auszahlungsarten	Gesamtang. z. Maßnahme -nachrichtl.-	Bisher finanziert	Ermächtigungs übertragungen aus Vorvorj.	Ergebnis 2019	Ansatz 2020	Ansatz 2021	VE
1	Einzahlungen aus Investitionszuwendungen	0	8.961,40	0	8.961,40	0	0	0
2191210	Zugang Sonderposten von Gde./-verb. Anlagen im Bau	0	8.961,40	0	8.961,40	0	0	0
6	Summe der Einzahlungen aus Investitionstätigkeit (Summe aus Nummern 1 bis 5)	0	8.961,40	0	8.961,40	0	0	0
8	Auszahlungen für Baumaßnahmen	-85.000	-84.379,31	0	-84.379,31	0	0	0
0350010	Zug. Straßen, Wege, Plätze, Verkehrsenkgsanlagen	-85.000	0,00	0	0,00	0	0	0
0960210	Zugang Anlagen im Bau (Tiefbaumaßnahmen)	0	-84.379,31	0	-84.379,31	0	0	0
13	Summe der Auszahlungen aus Investitionstätigkeit (Summe aus Nummern 7 bis 12)	-85.000	-84.379,31	0	-84.379,31	0	0	0
14	Saldo aus Investitionstätigkeit (Saldo aus Nummern 6 und 13)	-85.000	-75.417,91	0	-75.417,91	0	0	0
16	Gesamtkosten der Maßnahme (Summe aus Nummern 13 und 15)	-85.000	-84.379,31	0	-84.379,31	0	0	0

Investition I-5410-032 Flst. 447/7, Magenbuch

Nr.	Investitionsmaßnahmen Einzahlungs- und Auszahlungsarten	Gesamtang. z. Maßnahme -nachrichtl.-	Bisher finanziert	Ermächtigungs übertragungen aus Vorvorj.	Ergebnis 2019	Ansatz 2020	Ansatz 2021	VE
3	Einzahlungen aus der Veräußerung von Sachvermögen	0	29.757,19	0	29.757,19	0	0	0
0190020	Abgang Sonstige unbebaute Grundstücke	0	29.757,19	0	29.757,19	0	0	0
6	Summe der Einzahlungen aus Investitionstätigkeit (Summe aus Nummern 1 bis 5)	0	29.757,19	0	29.757,19	0	0	0
14	Saldo aus Investitionstätigkeit (Saldo aus Nummern 6 und 13)	0	29.757,19	0	29.757,19	0	0	0

Investition I-5410-033 Flst. 94, Holderäcker, Gemarkung Laubbach

Nr.	Investitionsmaßnahmen Einzahlungs- und Auszahlungsarten	Gesamtang. z. Maßnahme -nachrichtl.-	Bisher finanziert	Ermächtigungs übertragungen aus Vorvorj.	Ergebnis 2019	Ansatz 2020	Ansatz 2021	VE
8	Auszahlungen für Baumaßnahmen	0	-40,00	0	-40,00	0	0	0
0350010	Zug. Straßen, Wege, Plätze, Verkehrsenkgsanlagen	0	-40,00	0	-40,00	0	0	0
13	Summe der Auszahlungen aus Investitionstätigkeit (Summe aus Nummern 7 bis 12)	0	-40,00	0	-40,00	0	0	0
14	Saldo aus Investitionstätigkeit (Saldo aus Nummern 6 und 13)	0	-40,00	0	-40,00	0	0	0
16	Gesamtkosten der Maßnahme (Summe aus Nummern 13 und 15)	0	-40,00	0	-40,00	0	0	0

Investition I-5410-035 Ausbau Silberstraße Ostrach

Nr.	Investitionsmaßnahmen Einzahlungs- und Auszahlungsarten	Gesamtang. z. Maßnahme -nachrichtl.-	Bisher finanziert	Ermächtigungs übertragungen aus Vorvorj.	Ergebnis 2019	Ansatz 2020	Ansatz 2021	VE
8	Auszahlungen für Baumaßnahmen	-560.000	0,00	0	0,00	-280.000	0	0
0350010	Zug. Straßen, Wege, Plätze, Verkehrsenkgsanlagen	-560.000	0,00	0	0,00	-280.000	0	0
13	Summe der Auszahlungen aus Investitionstätigkeit (Summe aus Nummern 7 bis 12)	-560.000	0,00	0	0,00	-280.000	0	0
14	Saldo aus Investitionstätigkeit (Saldo aus Nummern 6 und 13)	-560.000	0,00	0	0,00	-280.000	0	0
16	Gesamtkosten der Maßnahme (Summe aus Nummern 13 und 15)	-560.000	0,00	0	0,00	-280.000	0	0

Investition I-5410-036 Endausbau Gentesbühl Tafertsweller

Nr.	Investitionsmaßnahmen Einzahlungs- und Auszahlungsarten	Gesamtang. z. Maßnahme -nachrichtl.-	Bisher finanziert	Ermächtigungs übertragungen aus Vorvorj.	Ergebnis 2019	Ansatz 2020	Ansatz 2021	VE
8	Auszahlungen für Baumaßnahmen	-120.000	0,00	0	0,00	-50.000	-35.000	0

Haushaltsplan 2021 der Gemeinde Ostrach


Einzeldarstellung der Investitionsmaßnahmen
Produktgruppe 5410 Gemeindestraßen - [THH 5]

Nr.	Investitionsmaßnahmen Einzahlungs- und Auszahlungsarten	Gesamtang. z. Maßnahme -nachrichtl.-	Bisher finanziert	Ermächtigungs übertragungen aus Vorvorj.	Ergebnis 2019	Ansatz 2020	Ansatz 2021	VE
0350010	Zug. Straßen, Wege, Plätze, Verkehrsmittelsanlagen	-120.000	0,00	0	0,00	-50.000	-35.000	0
13	Summe der Auszahlungen aus Investitionstätigkeit (Summe aus Nummern 7 bis 12)	-120.000	0,00	0	0,00	-50.000	-35.000	0
14	Saldo aus Investitionstätigkeit (Saldo aus Nummern 6 und 13)	-120.000	0,00	0	0,00	-50.000	-35.000	0
16	Gesamtkosten der Maßnahme (Summe aus Nummern 13 und 15)	-120.000	0,00	0	0,00	-50.000	-35.000	0

Investition I-5410-037 Mischgebiet Lauer Einhart

Nr.	Investitionsmaßnahmen Einzahlungs- und Auszahlungsarten	Gesamtang. z. Maßnahme -nachrichtl.-	Bisher finanziert	Ermächtigungs übertragungen aus Vorvorj.	Ergebnis 2019	Ansatz 2020	Ansatz 2021	VE
1	Einzahlungen aus Investitionszuwendungen	145.000	0,00	0	0,00	105.000	40.000	0
2111110	Zug. Sonderposten a.Zuwend. u.Umlagen f.VGGst.Land	145.000	0,00	0	0,00	105.000	40.000	0
6	Summe der Einzahlungen aus Investitionstätigkeit (Summe aus Nummern 1 bis 5)	145.000	0,00	0	0,00	105.000	40.000	0
8	Auszahlungen für Baumaßnahmen	-205.000	0,00	0	0,00	-95.000	-15.000	0
0350010	Zug. Straßen, Wege, Plätze, Verkehrsmittelsanlagen	-205.000	0,00	0	0,00	-95.000	-15.000	0
13	Summe der Auszahlungen aus Investitionstätigkeit (Summe aus Nummern 7 bis 12)	-205.000	0,00	0	0,00	-95.000	-15.000	0
14	Saldo aus Investitionstätigkeit (Saldo aus Nummern 6 und 13)	-60.000	0,00	0	0,00	10.000	25.000	0
16	Gesamtkosten der Maßnahme (Summe aus Nummern 13 und 15)	-205.000	0,00	0	0,00	-95.000	-15.000	0

Investition I-5410-040 Erschließung GE Weidenhalden II Ostrach

Nr.	Investitionsmaßnahmen Einzahlungs- und Auszahlungsarten	Gesamtang. z. Maßnahme -nachrichtl.-	Bisher finanziert	Ermächtigungs übertragungen aus Vorvorj.	Ergebnis 2019	Ansatz 2020	Ansatz 2021	VE
3	Einzahlungen aus der Veräußerung von Sachvermögen	200.000	0,00	0	0,00	0	200.000	0
0190020	Abgang Sonstige unbebaute Grundstücke	200.000	0,00	0	0,00	0	200.000	0
6	Summe der Einzahlungen aus Investitionstätigkeit (Summe aus Nummern 1 bis 5)	200.000	0,00	0	0,00	0	200.000	0
7	Auszahlungen für den Erwerb von Grundstücken und Gebäuden	-201.000	0,00	0	0,00	0	-80.000	0
0190010	Zugang Sonstige unbebaute Grundstücke	-201.000	0,00	0	0,00	0	-80.000	0
8	Auszahlungen für Baumaßnahmen	-420.000	0,00	0	0,00	-50.000	-320.000	0
0350010	Zug. Straßen, Wege, Plätze, Verkehrsmittelsanlagen	-100.000	0,00	0	0,00	-50.000	0	0
0960210	Zugang Anlagen im Bau (Tiefbaumaßnahmen)	-320.000	0,00	0	0,00	0	-320.000	0
13	Summe der Auszahlungen aus Investitionstätigkeit (Summe aus Nummern 7 bis 12)	-621.000	0,00	0	0,00	-50.000	-400.000	0
14	Saldo aus Investitionstätigkeit (Saldo aus Nummern 6 und 13)	-421.000	0,00	0	0,00	-50.000	-200.000	0
16	Gesamtkosten der Maßnahme (Summe aus Nummern 13 und 15)	-621.000	0,00	0	0,00	-50.000	-400.000	0

Investition I-5410-041 Erschließung Weiherwies Tafertsweller

Nr.	Investitionsmaßnahmen Einzahlungs- und Auszahlungsarten	Gesamtang. z. Maßnahme -nachrichtl.-	Bisher finanziert	Ermächtigungs übertragungen aus Vorvorj.	Ergebnis 2019	Ansatz 2020	Ansatz 2021	VE
1	Einzahlungen aus Investitionszuwendungen	97.000	0,00	0	0,00	97.000	0	0
2111110	Zug. Sonderposten a.Zuwend. u.Umlagen f.VGGst.Land	97.000	0,00	0	0,00	97.000	0	0

Haushaltsplan 2021 der Gemeinde Ostrach


Einzeldarstellung der Investitionsmaßnahmen
Produktgruppe 5410 Gemeindestraßen - [THH 5]

Nr.	Investitionsmaßnahmen Einzahlungs- und Auszahlungsarten	Gesamtang. z. Maßnahme -nachrichtl.-	Bisher finanziert	Ermächtigungs übertragungen aus Vorvorj.	Ergebnis 2019	Ansatz 2020	Ansatz 2021	VE
6	Summe der Einzahlungen aus Investitionstätigkeit (Summe aus Nummern 1 bis 5)	97.000	0,00	0	0,00	97.000	0	0
7	Auszahlungen für den Erwerb von Grundstücken und Gebäuden	-130.000	0,00	0	0,00	0	0	0
0190010	Zugang Sonstige unbebaute Grundstücke	-130.000	0,00	0	0,00	0	0	0
8	Auszahlungen für Baumaßnahmen	-554.000	0,00	0	0,00	-229.000	-5.000	0
0350010	Zug. Straßen, Wege, Plätze, Verkehrsmittelanlagen	-55.000	0,00	0	0,00	-35.000	0	0
0960110	Zugang Anlagen im Bau (Hochbaumaßnahmen)	-499.000	0,00	0	0,00	-194.000	-5.000	0
13	Summe der Auszahlungen aus Investitionstätigkeit (Summe aus Nummern 7 bis 12)	-684.000	0,00	0	0,00	-229.000	-5.000	0
14	Saldo aus Investitionstätigkeit (Saldo aus Nummern 6 und 13)	-587.000	0,00	0	0,00	-132.000	-5.000	0
16	Gesamtkosten der Maßnahme (Summe aus Nummern 13 und 15)	-684.000	0,00	0	0,00	-229.000	-5.000	0

Investition I-5410-042 Erschließungsbeiträge

Nr.	Investitionsmaßnahmen Einzahlungs- und Auszahlungsarten	Gesamtang. z. Maßnahme -nachrichtl.-	Bisher finanziert	Ermächtigungs übertragungen aus Vorvorj.	Ergebnis 2019	Ansatz 2020	Ansatz 2021	VE
2	Einzahlungen a. Investitionsbeiträgen und ähnl. Entgelten f. Investitionstät.	2.200.000	0,00	0	0,00	400.000	650.000	0
2120010	Zug. Sonderposten aus Beiträgen u. ähnl. Entgelten	2.200.000	0,00	0	0,00	400.000	650.000	0
6	Summe der Einzahlungen aus Investitionstätigkeit (Summe aus Nummern 1 bis 5)	2.200.000	0,00	0	0,00	400.000	650.000	0
14	Saldo aus Investitionstätigkeit (Saldo aus Nummern 6 und 13)	2.200.000	0,00	0	0,00	400.000	650.000	0

Investition I-5410-043 Ökologie- und Infrastrukturabgabe

Nr.	Investitionsmaßnahmen Einzahlungs- und Auszahlungsarten	Gesamtang. z. Maßnahme -nachrichtl.-	Bisher finanziert	Ermächtigungs übertragungen aus Vorvorj.	Ergebnis 2019	Ansatz 2020	Ansatz 2021	VE
1	Einzahlungen aus Investitionszuwendungen	342.000	0,00	0	0,00	57.000	57.000	0
2111710	Zug. Sonderp. a. Zuwend. u. Umlagen f. VermGGst.pU	342.000	0,00	0	0,00	57.000	57.000	0
6	Summe der Einzahlungen aus Investitionstätigkeit (Summe aus Nummern 1 bis 5)	342.000	0,00	0	0,00	57.000	57.000	0
14	Saldo aus Investitionstätigkeit (Saldo aus Nummern 6 und 13)	342.000	0,00	0	0,00	57.000	57.000	0


Investition I-5410-044 ELR Mischgebiet Lauer Einhart

Nr.	Investitionsmaßnahmen Einzahlungs- und Auszahlungsarten	Gesamtang. z. Maßnahme -nachrichtl.-	Bisher finanziert	Ermächtigungs übertragungen aus Vorvorj.	Ergebnis 2019	Ansatz 2020	Ansatz 2021	VE
1	Einzahlungen aus Investitionszuwendungen	105.000	0,00	0	0,00	0	0	0
2111110	Zug. Sonderposten a. Zuwend. u. Umlagen f. VGGst. Land	105.000	0,00	0	0,00	0	0	0
6	Summe der Einzahlungen aus Investitionstätigkeit (Summe aus Nummern 1 bis 5)	105.000	0,00	0	0,00	0	0	0
14	Saldo aus Investitionstätigkeit (Saldo aus Nummern 6 und 13)	105.000	0,00	0	0,00	0	0	0

Investition I-5410-045 ELR Baulandentwicklung Nusser Kalkreute

Nr.	Investitionsmaßnahmen Einzahlungs- und Auszahlungsarten	Gesamtang. z. Maßnahme -nachrichtl.-	Bisher finanziert	Ermächtigungs übertragungen aus Vorvorj.	Ergebnis 2019	Ansatz 2020	Ansatz 2021	VE
1	Einzahlungen aus Investitionszuwendungen	37.000	0,00	0	0,00	0	0	0
2111110	Zug. Sonderposten a. Zuwend. u. Umlagen f. VGGst. Land	37.000	0,00	0	0,00	0	0	0


Haushaltsplan 2021 der Gemeinde Ostrach

 Einzelarstellung der Investitionsmaßnahmen Produktgruppe 5410 Gemeindestraßen - [THH 5]								
Nr.	Investitionsmaßnahmen Einzahlungs- und Auszahlungsarten	Gesamtang. z. Maßnahme -nachrichtl.-	Bisher finanziert	Ermächtigungs übertragungen aus Vorvorj.	Ergebnis 2019	Ansatz 2020	Ansatz 2021	VE
6	Summe der Einzahlungen aus Investitionstätigkeit (Summe aus Nummern 1 bis 5)	37.000	0,00	0	0,00	0	0	0
14	Saldo aus Investitionstätigkeit (Saldo aus Nummern 6 und 13)	37.000	0,00	0	0,00	0	0	0
Investition I-5410-046 ELR Baugebiet Breite Wangen								
Nr.	Investitionsmaßnahmen Einzahlungs- und Auszahlungsarten	Gesamtang. z. Maßnahme -nachrichtl.-	Bisher finanziert	Ermächtigungs übertragungen aus Vorvorj.	Ergebnis 2019	Ansatz 2020	Ansatz 2021	VE
1	Einzahlungen aus Investitionszuwendungen	268.000	0,00	0	0,00	0	0	0
2111110	Zug. Sonderposten a.Zuwend. u.Umlagen f.VGGst.Land	268.000	0,00	0	0,00	0	0	0
6	Summe der Einzahlungen aus Investitionstätigkeit (Summe aus Nummern 1 bis 5)	268.000	0,00	0	0,00	0	0	0
14	Saldo aus Investitionstätigkeit (Saldo aus Nummern 6 und 13)	268.000	0,00	0	0,00	0	0	0
Investition I-5410-047 Zuschuss Ausgleichstock Seestraße Einhart								
Nr.	Investitionsmaßnahmen Einzahlungs- und Auszahlungsarten	Gesamtang. z. Maßnahme -nachrichtl.-	Bisher finanziert	Ermächtigungs übertragungen aus Vorvorj.	Ergebnis 2019	Ansatz 2020	Ansatz 2021	VE
1	Einzahlungen aus Investitionszuwendungen	187.000	0,00	0	0,00	0	0	0
2111110	Zug. Sonderposten a.Zuwend. u.Umlagen f.VGGst.Land	187.000	0,00	0	0,00	0	0	0
6	Summe der Einzahlungen aus Investitionstätigkeit (Summe aus Nummern 1 bis 5)	187.000	0,00	0	0,00	0	0	0
14	Saldo aus Investitionstätigkeit (Saldo aus Nummern 6 und 13)	187.000	0,00	0	0,00	0	0	0
Investition I-5410-048 Zuschuss Leader Mehrgenerationentreff Einhart								
Nr.	Investitionsmaßnahmen Einzahlungs- und Auszahlungsarten	Gesamtang. z. Maßnahme -nachrichtl.-	Bisher finanziert	Ermächtigungs übertragungen aus Vorvorj.	Ergebnis 2019	Ansatz 2020	Ansatz 2021	VE
1	Einzahlungen aus Investitionszuwendungen	39.000	0,00	0	0,00	0	0	0
2111110	Zug. Sonderposten a.Zuwend. u.Umlagen f.VGGst.Land	39.000	0,00	0	0,00	0	0	0
6	Summe der Einzahlungen aus Investitionstätigkeit (Summe aus Nummern 1 bis 5)	39.000	0,00	0	0,00	0	0	0
14	Saldo aus Investitionstätigkeit (Saldo aus Nummern 6 und 13)	39.000	0,00	0	0,00	0	0	0
Investition I-5410-049 Flst. 290/6, Am Hohenberg, Gemarkung Einhart								
Nr.	Investitionsmaßnahmen Einzahlungs- und Auszahlungsarten	Gesamtang. z. Maßnahme -nachrichtl.-	Bisher finanziert	Ermächtigungs übertragungen aus Vorvorj.	Ergebnis 2019	Ansatz 2020	Ansatz 2021	VE
2	Einzahlungen a. Investitionsbeiträgen und ähnl. Entgelten f. Investitionstät.	0	10.500,00	0	10.500,00	0	0	0
2120010	Zug. Sonderposten aus Beiträgen u.ähnl. Entgelten	0	15.500,00	0	15.500,00	0	0	0
6	Summe der Einzahlungen aus Investitionstätigkeit (Summe aus Nummern 1 bis 5)	0	10.500,00	0	10.500,00	0	0	0
14	Saldo aus Investitionstätigkeit (Saldo aus Nummern 6 und 13)	0	10.500,00	0	10.500,00	0	0	0
Investition I-5410-053 Erschließung Gewerbegebiet Königsegg II Ostrach								
Nr.	Investitionsmaßnahmen Einzahlungs- und Auszahlungsarten	Gesamtang. z. Maßnahme -nachrichtl.-	Bisher finanziert	Ermächtigungs übertragungen aus Vorvorj.	Ergebnis 2019	Ansatz 2020	Ansatz 2021	VE
7	Auszahlungen für den Erwerb von Grundstücken und Gebäuden	-450.000	0,00	0	0,00	0	-450.000	0
0190010	Zugang Sonstige unbebaute Grundstücke	-450.000	0,00	0	0,00	0	-450.000	0
8	Auszahlungen für Baumaßnahmen	-600.000	-6.628,30	0	-6.628,30	0	-100.000	0


Haushaltsplan 2021 der Gemeinde Ostrach

 Einzeldarstellung der Investitionsmaßnahmen Produktgruppe 5410 Gemeindestraßen - [THH 5]								
Nr.	Investitionsmaßnahmen Einzahlungs- und Auszahlungsarten	Gesamtang. z. Maßnahme -nachrichtl.-	Bisher finanziert	Ermächtigungs übertragungen aus Vorvorj.	Ergebnis 2019	Ansatz 2020	Ansatz 2021	VE
0960210	Zugang Anlagen im Bau (Tiefbaumaßnahmen)	-600.000	-6.628,30	0	-6.628,30	0	-100.000	0
13	Summe der Auszahlungen aus Investitionstätigkeit (Summe aus Nummern 7 bis 12)	-1.050.000	-6.628,30	0	-6.628,30	0	-550.000	0
14	Saldo aus Investitionstätigkeit (Saldo aus Nummern 6 und 13)	-1.050.000	-6.628,30	0	-6.628,30	0	-550.000	0
16	Gesamtkosten der Maßnahme (Summe aus Nummern 13 und 15)	-1.050.000	-6.628,30	0	-6.628,30	0	-550.000	0
Investition I-5410-054 Straßenbeleuchtung Hinterackerle Magenbuch								
Nr.	Investitionsmaßnahmen Einzahlungs- und Auszahlungsarten	Gesamtang. z. Maßnahme -nachrichtl.-	Bisher finanziert	Ermächtigungs übertragungen aus Vorvorj.	Ergebnis 2019	Ansatz 2020	Ansatz 2021	VE
8	Auszahlungen für Baumaßnahmen	0	-1.419,54	0	-1.419,54	0	0	0
0350010	Zug. Straßen, Wege, Plätze, Verkehrsmittelanlagen	0	-1.419,54	0	-1.419,54	0	0	0
13	Summe der Auszahlungen aus Investitionstätigkeit (Summe aus Nummern 7 bis 12)	0	-1.419,54	0	-1.419,54	0	0	0
14	Saldo aus Investitionstätigkeit (Saldo aus Nummern 6 und 13)	0	-1.419,54	0	-1.419,54	0	0	0
16	Gesamtkosten der Maßnahme (Summe aus Nummern 13 und 15)	0	-1.419,54	0	-1.419,54	0	0	0
Investition I-5410-055 Straßenbeleuchtung Obere Breite Spöck								
Nr.	Investitionsmaßnahmen Einzahlungs- und Auszahlungsarten	Gesamtang. z. Maßnahme -nachrichtl.-	Bisher finanziert	Ermächtigungs übertragungen aus Vorvorj.	Ergebnis 2019	Ansatz 2020	Ansatz 2021	VE
8	Auszahlungen für Baumaßnahmen	0	-606,30	0	-606,30	0	0	0
0350010	Zug. Straßen, Wege, Plätze, Verkehrsmittelanlagen	0	-606,30	0	-606,30	0	0	0
13	Summe der Auszahlungen aus Investitionstätigkeit (Summe aus Nummern 7 bis 12)	0	-606,30	0	-606,30	0	0	0
14	Saldo aus Investitionstätigkeit (Saldo aus Nummern 6 und 13)	0	-606,30	0	-606,30	0	0	0
16	Gesamtkosten der Maßnahme (Summe aus Nummern 13 und 15)	0	-606,30	0	-606,30	0	0	0
Investition I-5410-056 Ausbau Tafertsweller Straße Flst. 250								
Nr.	Investitionsmaßnahmen Einzahlungs- und Auszahlungsarten	Gesamtang. z. Maßnahme -nachrichtl.-	Bisher finanziert	Ermächtigungs übertragungen aus Vorvorj.	Ergebnis 2019	Ansatz 2020	Ansatz 2021	VE
8	Auszahlungen für Baumaßnahmen	0	-23.066,27	0	-23.066,27	0	0	0
0960210	Zugang Anlagen im Bau (Tiefbaumaßnahmen)	0	-23.066,27	0	-23.066,27	0	0	0
13	Summe der Auszahlungen aus Investitionstätigkeit (Summe aus Nummern 7 bis 12)	0	-23.066,27	0	-23.066,27	0	0	0
14	Saldo aus Investitionstätigkeit (Saldo aus Nummern 6 und 13)	0	-23.066,27	0	-23.066,27	0	0	0
16	Gesamtkosten der Maßnahme (Summe aus Nummern 13 und 15)	0	-23.066,27	0	-23.066,27	0	0	0
Investition I-5410-058 Flst. 48, Jettkofen Grdstk_Straße								
Nr.	Investitionsmaßnahmen Einzahlungs- und Auszahlungsarten	Gesamtang. z. Maßnahme -nachrichtl.-	Bisher finanziert	Ermächtigungs übertragungen aus Vorvorj.	Ergebnis 2019	Ansatz 2020	Ansatz 2021	VE
5	Einzahlungen für sonstige Investitionstätigkeit	0	1.080,00	0	1.080,00	0	0	0
0310020	Abgang Grund und Boden des Infrastrukturvermögens	0	1.080,00	0	1.080,00	0	0	0
6	Summe der Einzahlungen aus Investitionstätigkeit (Summe aus Nummern 1 bis 5)	0	1.080,00	0	1.080,00	0	0	0
7	Auszahlungen für den Erwerb von Grundstücken und Gebäuden	0	-13.706,70	0	-13.706,70	0	0	0

Haushaltsplan 2021 der Gemeinde Ostrach

 Einzelarstellung der Investitionsmaßnahmen Produktgruppe 5410 Gemeindestraßen - [THH 5]								
Nr.	Investitionsmaßnahmen Einzahlungs- und Auszahlungsarten	Gesamtang. z. Maßnahme -nachrichtl.-	Bisher finanziert	Ermächtigungs übertragungen aus Vorvorj.	Ergebnis 2019	Ansatz 2020	Ansatz 2021	VE
0310010	Zugang Grund und Boden des Infrastrukturvermögens	0	-13.706,70	0	-13.706,70	0	0	0
13	Summe der Auszahlungen aus Investitionstätigkeit (Summe aus Nummern 7 bis 12)	0	-13.706,70	0	-13.706,70	0	0	0
14	Saldo aus Investitionstätigkeit (Saldo aus Nummern 6 und 13)	0	-12.626,70	0	-12.626,70	0	0	0
16	Gesamtkosten der Maßnahme (Summe aus Nummern 13 und 15)	0	-13.706,70	0	-13.706,70	0	0	0
Investition I-5410-059 Flst. 58, Jettkofen Grdstk_Straße								
Nr.	Investitionsmaßnahmen Einzahlungs- und Auszahlungsarten	Gesamtang. z. Maßnahme -nachrichtl.-	Bisher finanziert	Ermächtigungs übertragungen aus Vorvorj.	Ergebnis 2019	Ansatz 2020	Ansatz 2021	VE
5	Einzahlungen für sonstige Investitionstätigkeit	0	380,00	0	380,00	0	0	0
0310020	Abgang Grund und Boden des Infrastrukturvermögens	0	380,00	0	380,00	0	0	0
6	Summe der Einzahlungen aus Investitionstätigkeit (Summe aus Nummern 1 bis 5)	0	380,00	0	380,00	0	0	0
7	Auszahlungen für den Erwerb von Grundstücken und Gebäuden	0	-14.346,81	0	-14.346,81	0	0	0
0310010	Zugang Grund und Boden des Infrastrukturvermögens	0	-14.346,81	0	-14.346,81	0	0	0
13	Summe der Auszahlungen aus Investitionstätigkeit (Summe aus Nummern 7 bis 12)	0	-14.346,81	0	-14.346,81	0	0	0
14	Saldo aus Investitionstätigkeit (Saldo aus Nummern 6 und 13)	0	-13.966,81	0	-13.966,81	0	0	0
16	Gesamtkosten der Maßnahme (Summe aus Nummern 13 und 15)	0	-14.346,81	0	-14.346,81	0	0	0
Investition I-5410-060 Flst. 47, Jettkofen Grdstk_Straße								
Nr.	Investitionsmaßnahmen Einzahlungs- und Auszahlungsarten	Gesamtang. z. Maßnahme -nachrichtl.-	Bisher finanziert	Ermächtigungs übertragungen aus Vorvorj.	Ergebnis 2019	Ansatz 2020	Ansatz 2021	VE
5	Einzahlungen für sonstige Investitionstätigkeit	0	700,00	0	700,00	0	0	0
0310020	Abgang Grund und Boden des Infrastrukturvermögens	0	700,00	0	700,00	0	0	0
6	Summe der Einzahlungen aus Investitionstätigkeit (Summe aus Nummern 1 bis 5)	0	700,00	0	700,00	0	0	0
14	Saldo aus Investitionstätigkeit (Saldo aus Nummern 6 und 13)	0	700,00	0	700,00	0	0	0
Investition I-5410-062 Grunderwerb Flst. 250 Tafertswellerstr. Jettkofen								
Nr.	Investitionsmaßnahmen Einzahlungs- und Auszahlungsarten	Gesamtang. z. Maßnahme -nachrichtl.-	Bisher finanziert	Ermächtigungs übertragungen aus Vorvorj.	Ergebnis 2019	Ansatz 2020	Ansatz 2021	VE
7	Auszahlungen für den Erwerb von Grundstücken und Gebäuden	0	-1.235,00	0	-1.235,00	0	0	0
0310010	Zugang Grund und Boden des Infrastrukturvermögens	0	-1.235,00	0	-1.235,00	0	0	0
13	Summe der Auszahlungen aus Investitionstätigkeit (Summe aus Nummern 7 bis 12)	0	-1.235,00	0	-1.235,00	0	0	0
14	Saldo aus Investitionstätigkeit (Saldo aus Nummern 6 und 13)	0	-1.235,00	0	-1.235,00	0	0	0
16	Gesamtkosten der Maßnahme (Summe aus Nummern 13 und 15)	0	-1.235,00	0	-1.235,00	0	0	0
Investition I-5410-064 Straßenbeleuchtung BG Breite Wangen								
Nr.	Investitionsmaßnahmen Einzahlungs- und Auszahlungsarten	Gesamtang. z. Maßnahme -nachrichtl.-	Bisher finanziert	Ermächtigungs übertragungen aus Vorvorj.	Ergebnis 2019	Ansatz 2020	Ansatz 2021	VE
8	Auszahlungen für Baumaßnahmen	0	-1.232,53	0	-1.232,53	0	0	0
0350010	Zug. Straßen, Wege, Plätze, Verkehrsanlagen	0	-1.232,53	0	-1.232,53	0	0	0

Haushaltsplan 2021 der Gemeinde Ostrach

 Einzeldarstellung der Investitionsmaßnahmen Produktgruppe 5410 Gemeindestraßen - [THH 5]								
Nr.	Investitionsmaßnahmen Einzahlungs- und Auszahlungsarten	Gesamtang. z. Maßnahme -nachrichtl.-	Bisher finanziert	Ermächtigungs übertragungen aus Vorvorj.	Ergebnis 2019	Ansatz 2020	Ansatz 2021	VE
13	Summe der Auszahlungen aus Investitionstätigkeit (Summe aus Nummern 7 bis 12)	0	-1.232,53	0	-1.232,53	0	0	0
14	Saldo aus Investitionstätigkeit (Saldo aus Nummern 6 und 13)	0	-1.232,53	0	-1.232,53	0	0	0
16	Gesamtkosten der Maßnahme (Summe aus Nummern 13 und 15)	0	-1.232,53	0	-1.232,53	0	0	0
Investition I-5410-065 Straße Heidenweg Ostrach								
Nr.	Investitionsmaßnahmen Einzahlungs- und Auszahlungsarten	Gesamtang. z. Maßnahme -nachrichtl.-	Bisher finanziert	Ermächtigungs übertragungen aus Vorvorj.	Ergebnis 2019	Ansatz 2020	Ansatz 2021	VE
8	Auszahlungen für Baumaßnahmen	0	-7.376,67	0	-7.376,67	0	0	0
0350010	Zug. Straßen, Wege, Plätze, Verkehrsmittelanlagen	0	-7.376,67	0	-7.376,67	0	0	0
13	Summe der Auszahlungen aus Investitionstätigkeit (Summe aus Nummern 7 bis 12)	0	-7.376,67	0	-7.376,67	0	0	0
14	Saldo aus Investitionstätigkeit (Saldo aus Nummern 6 und 13)	0	-7.376,67	0	-7.376,67	0	0	0
16	Gesamtkosten der Maßnahme (Summe aus Nummern 13 und 15)	0	-7.376,67	0	-7.376,67	0	0	0
Investition I-5410-066 Flst. 2102 Nach Dichtenhausen, Ostrach								
Nr.	Investitionsmaßnahmen Einzahlungs- und Auszahlungsarten	Gesamtang. z. Maßnahme -nachrichtl.-	Bisher finanziert	Ermächtigungs übertragungen aus Vorvorj.	Ergebnis 2019	Ansatz 2020	Ansatz 2021	VE
7	Auszahlungen für den Erwerb von Grundstücken und Gebäuden	0	-1.572,71	0	-1.572,71	0	0	0
0310010	Zugang Grund und Boden des Infrastrukturvermögens	0	-1.572,71	0	-1.572,71	0	0	0
13	Summe der Auszahlungen aus Investitionstätigkeit (Summe aus Nummern 7 bis 12)	0	-1.572,71	0	-1.572,71	0	0	0
14	Saldo aus Investitionstätigkeit (Saldo aus Nummern 6 und 13)	0	-1.572,71	0	-1.572,71	0	0	0
16	Gesamtkosten der Maßnahme (Summe aus Nummern 13 und 15)	0	-1.572,71	0	-1.572,71	0	0	0
Investition I-5410-068 Erschließung Brühlwiesen Einhart								
Nr.	Investitionsmaßnahmen Einzahlungs- und Auszahlungsarten	Gesamtang. z. Maßnahme -nachrichtl.-	Bisher finanziert	Ermächtigungs übertragungen aus Vorvorj.	Ergebnis 2019	Ansatz 2020	Ansatz 2021	VE
1	Einzahlungen aus Investitionszuwendungen	0	36.483,45	0	36.483,45	0	0	0
2111110	Zug. Sonderposten a.Zuwend. u.Umlagen f.VGGst.Land	0	36.483,45	0	36.483,45	0	0	0
6	Summe der Einzahlungen aus Investitionstätigkeit (Summe aus Nummern 1 bis 5)	0	36.483,45	0	36.483,45	0	0	0
14	Saldo aus Investitionstätigkeit (Saldo aus Nummern 6 und 13)	0	36.483,45	0	36.483,45	0	0	0
Investition I-5410-072 Sanierung An der Ostrach								
Nr.	Investitionsmaßnahmen Einzahlungs- und Auszahlungsarten	Gesamtang. z. Maßnahme -nachrichtl.-	Bisher finanziert	Ermächtigungs übertragungen aus Vorvorj.	Ergebnis 2019	Ansatz 2020	Ansatz 2021	VE
8	Auszahlungen für Baumaßnahmen	-230.000	-8.511,43	0	-8.511,43	-230.000	0	0
0350010	Zug. Straßen, Wege, Plätze, Verkehrsmittelanlagen	-230.000	0,00	0	0,00	-230.000	0	0
0960210	Zugang Anlagen im Bau (Tiefbaumaßnahmen)	0	-8.511,43	0	-8.511,43	0	0	0
13	Summe der Auszahlungen aus Investitionstätigkeit (Summe aus Nummern 7 bis 12)	-230.000	-8.511,43	0	-8.511,43	-230.000	0	0
14	Saldo aus Investitionstätigkeit (Saldo aus Nummern 6 und 13)	-230.000	-8.511,43	0	-8.511,43	-230.000	0	0
16	Gesamtkosten der Maßnahme (Summe aus Nummern 13 und 15)	-230.000	-8.511,43	0	-8.511,43	-230.000	0	0

Haushaltsplan 2021 der Gemeinde Ostrach


**Einzeldarstellung der Investitionsmaßnahmen
Produktgruppe 5410 Gemeindestraßen - [THH 5]**
Investition I-5410-073 Erschließung Baugebiet Rossgasse in Wangen

Nr.	Investitionsmaßnahmen Einzahlungs- und Auszahlungsarten	Gesamtang. z. Maßnahme -nachrichtl.-	Bisher finanziert	Ermächtigungs übertragungen aus Vorvorj.	Ergebnis 2019	Ansatz 2020	Ansatz 2021	VE
8	Auszahlungen für Baumaßnahmen	-276.000	0,00	0	0,00	0	-26.000	0
0960210	Zugang Anlagen im Bau (Tiefbaumaßnahmen)	-276.000	0,00	0	0,00	0	-26.000	0
13	Summe der Auszahlungen aus Investitionstätigkeit (Summe aus Nummern 7 bis 12)	-276.000	0,00	0	0,00	0	-26.000	0
14	Saldo aus Investitionstätigkeit (Saldo aus Nummern 6 und 13)	-276.000	0,00	0	0,00	0	-26.000	0
16	Gesamtkosten der Maßnahme (Summe aus Nummern 13 und 15)	-276.000	0,00	0	0,00	0	-26.000	0

Investition I-5410-075 Baumgarten II Feinbelag

Nr.	Investitionsmaßnahmen Einzahlungs- und Auszahlungsarten	Gesamtang. z. Maßnahme -nachrichtl.-	Bisher finanziert	Ermächtigungs übertragungen aus Vorvorj.	Ergebnis 2019	Ansatz 2020	Ansatz 2021	VE
8	Auszahlungen für Baumaßnahmen	-140.000	0,00	0	0,00	-70.000	-70.000	0
0350010	Zug. Straßen, Wege, Plätze, Verkehrsenkgsanlagen	-140.000	0,00	0	0,00	-70.000	-70.000	0
13	Summe der Auszahlungen aus Investitionstätigkeit (Summe aus Nummern 7 bis 12)	-140.000	0,00	0	0,00	-70.000	-70.000	0
14	Saldo aus Investitionstätigkeit (Saldo aus Nummern 6 und 13)	-140.000	0,00	0	0,00	-70.000	-70.000	0
16	Gesamtkosten der Maßnahme (Summe aus Nummern 13 und 15)	-140.000	0,00	0	0,00	-70.000	-70.000	0

Investition I-5410-076 Übergang Landstraßen

Nr.	Investitionsmaßnahmen Einzahlungs- und Auszahlungsarten	Gesamtang. z. Maßnahme -nachrichtl.-	Bisher finanziert	Ermächtigungs übertragungen aus Vorvorj.	Ergebnis 2019	Ansatz 2020	Ansatz 2021	VE
1	Einzahlungen aus Investitionszuwendungen	262.000	0,00	0	0,00	262.000	0	0
2111110	Zug. Sonderposten a.Zuwend. u.Umlagen f.VGGSt.Land	262.000	0,00	0	0,00	262.000	0	0
6	Summe der Einzahlungen aus Investitionstätigkeit (Summe aus Nummern 1 bis 5)	262.000	0,00	0	0,00	262.000	0	0
8	Auszahlungen für Baumaßnahmen	-475.000	0,00	0	0,00	-475.000	0	0
0350010	Zug. Straßen, Wege, Plätze, Verkehrsenkgsanlagen	-475.000	0,00	0	0,00	-475.000	0	0
13	Summe der Auszahlungen aus Investitionstätigkeit (Summe aus Nummern 7 bis 12)	-475.000	0,00	0	0,00	-475.000	0	0
14	Saldo aus Investitionstätigkeit (Saldo aus Nummern 6 und 13)	-213.000	0,00	0	0,00	-213.000	0	0
16	Gesamtkosten der Maßnahme (Summe aus Nummern 13 und 15)	-475.000	0,00	0	0,00	-475.000	0	0

Investition I-5410-080 Ausbau Torfweg/ Riedstraße Ostrach

Nr.	Investitionsmaßnahmen Einzahlungs- und Auszahlungsarten	Gesamtang. z. Maßnahme -nachrichtl.-	Bisher finanziert	Ermächtigungs übertragungen aus Vorvorj.	Ergebnis 2019	Ansatz 2020	Ansatz 2021	VE
8	Auszahlungen für Baumaßnahmen	-65.000	0,00	0	0,00	0	0	0
0960210	Zugang Anlagen im Bau (Tiefbaumaßnahmen)	-65.000	0,00	0	0,00	0	0	0
13	Summe der Auszahlungen aus Investitionstätigkeit (Summe aus Nummern 7 bis 12)	-65.000	0,00	0	0,00	0	0	0
14	Saldo aus Investitionstätigkeit (Saldo aus Nummern 6 und 13)	-65.000	0,00	0	0,00	0	0	0
16	Gesamtkosten der Maßnahme (Summe aus Nummern 13 und 15)	-65.000	0,00	0	0,00	0	0	0

Investition I-5410-081 Erschließung Baugebiet Am Schelmenhau II Ostrach

Haushaltsplan 2021 der Gemeinde Ostrach


Einzeldarstellung der Investitionsmaßnahmen
Produktgruppe 5410 Gemeindestraßen - [THH 5]

Nr.	Investitionsmaßnahmen Einzahlungs- und Auszahlungsarten	Gesamtang. z. Maßnahme -nachrichtl.-	Bisher finanziert	Ermächtigungs übertragungen aus Vorvorj.	Ergebnis 2019	Ansatz 2020	Ansatz 2021	VE
8	Auszahlungen für Baumaßnahmen	-208.000	0,00	0	0,00	0	-208.000	0
0960210	Zugang Anlagen im Bau (Tiefbaumaßnahmen)	-208.000	0,00	0	0,00	0	-208.000	0
13	Summe der Auszahlungen aus Investitionstätigkeit (Summe aus Nummern 7 bis 12)	-208.000	0,00	0	0,00	0	-208.000	0
14	Saldo aus Investitionstätigkeit (Saldo aus Nummern 6 und 13)	-208.000	0,00	0	0,00	0	-208.000	0
16	Gesamtkosten der Maßnahme (Summe aus Nummern 13 und 15)	-208.000	0,00	0	0,00	0	-208.000	0

Investition I-5410-085 Ausbau Am Brühl Einhart

Nr.	Investitionsmaßnahmen Einzahlungs- und Auszahlungsarten	Gesamtang. z. Maßnahme -nachrichtl.-	Bisher finanziert	Ermächtigungs übertragungen aus Vorvorj.	Ergebnis 2019	Ansatz 2020	Ansatz 2021	VE
8	Auszahlungen für Baumaßnahmen	-40.000	0,00	0	0,00	0	-40.000	0
0960210	Zugang Anlagen im Bau (Tiefbaumaßnahmen)	-40.000	0,00	0	0,00	0	-40.000	0
13	Summe der Auszahlungen aus Investitionstätigkeit (Summe aus Nummern 7 bis 12)	-40.000	0,00	0	0,00	0	-40.000	0
14	Saldo aus Investitionstätigkeit (Saldo aus Nummern 6 und 13)	-40.000	0,00	0	0,00	0	-40.000	0
16	Gesamtkosten der Maßnahme (Summe aus Nummern 13 und 15)	-40.000	0,00	0	0,00	0	-40.000	0


Investition I-5410-086 Erneuerung Brücke Jettkofer Straße Ostrach

Nr.	Investitionsmaßnahmen Einzahlungs- und Auszahlungsarten	Gesamtang. z. Maßnahme -nachrichtl.-	Bisher finanziert	Ermächtigungs übertragungen aus Vorvorj.	Ergebnis 2019	Ansatz 2020	Ansatz 2021	VE
8	Auszahlungen für Baumaßnahmen	-45.000	0,00	0	0,00	0	-45.000	0
0320010	Zug. Brücken, Tunnel und ingenieurbauliche Anlagen	-45.000	0,00	0	0,00	0	-45.000	0
13	Summe der Auszahlungen aus Investitionstätigkeit (Summe aus Nummern 7 bis 12)	-45.000	0,00	0	0,00	0	-45.000	0
14	Saldo aus Investitionstätigkeit (Saldo aus Nummern 6 und 13)	-45.000	0,00	0	0,00	0	-45.000	0
16	Gesamtkosten der Maßnahme (Summe aus Nummern 13 und 15)	-45.000	0,00	0	0,00	0	-45.000	0


Investition I-5410-087 Ausbau Hahnenester Straße Burgweller

Nr.	Investitionsmaßnahmen Einzahlungs- und Auszahlungsarten	Gesamtang. z. Maßnahme -nachrichtl.-	Bisher finanziert	Ermächtigungs übertragungen aus Vorvorj.	Ergebnis 2019	Ansatz 2020	Ansatz 2021	VE
8	Auszahlungen für Baumaßnahmen	-260.000	0,00	0	0,00	0	-260.000	0
0350010	Zug. Straßen, Wege, Plätze, Verkehrslenkungsanlagen	-260.000	0,00	0	0,00	0	-260.000	0
13	Summe der Auszahlungen aus Investitionstätigkeit (Summe aus Nummern 7 bis 12)	-260.000	0,00	0	0,00	0	-260.000	0
14	Saldo aus Investitionstätigkeit (Saldo aus Nummern 6 und 13)	-260.000	0,00	0	0,00	0	-260.000	0
16	Gesamtkosten der Maßnahme (Summe aus Nummern 13 und 15)	-260.000	0,00	0	0,00	0	-260.000	0

Haushaltsplan 2021 der Gemeinde Ostrach

 Teilergebnishaushalt einschließlich Finanzplanung Kostenstelle 541001 Straßenbeleuchtung							
Nr.	Bezeichnung	Ergebnis 2019	Ansatz 2020	Ansatz 2021	Plan 2022	Plan 2023	Plan 2024
1	Steuern und ähnliche Abgaben	0,00	0	0	0	0	0
2	Zuweisungen und Zuwendungen, Umlagen	0,00	0	0	0	0	0
3	Aufgelöste Investitionszuwendungen und -beiträge	0,00	0	0	0	0	0
4	Sonstige Transfererträge	0,00	0	0	0	0	0
5	Entgelte für öffentliche Leistungen oder Einrichtungen	0,00	0	0	0	0	0
6	Sonstige privatrechtliche Leistungsentgelte	196,25	0	0	0	0	0
3461000	Sonstige privatrechtliche Leistungsentgelte	196,25	0	0	0	0	0
7	Kostenerstattungen und Kostenumlagen	0,00	0	0	0	0	0
8	Zinsen und ähnliche Erträge	0,00	0	0	0	0	0
9	Aktivierete Eigenleistungen und Bestandveränderungen	0,00	0	0	0	0	0
10	Sonstige ordentliche Erträge	0,00	0	0	0	0	0
11	Anteilige ordentliche Erträge (Summe aus Nummern 1 bis 10)	196,25	0	0	0	0	0
12	Personalaufwendungen	0,00	0	0	0	0	0
13	Versorgungsaufwendungen	0,00	0	0	0	0	0
14	Aufwendungen für Sach- und Dienstleistungen	-89.375,94	-109.000	0	0	0	0
4212000	Unterhaltung des sonstigen unbeweglichen Vermögens	-27.873,77	-37.000	0	0	0	0
4251000	Haltung von Fahrzeugen	-2.171,41	-7.000	0	0	0	0
4271000	Besondere Verwaltungs- und Betriebsaufwendungen	-59.330,76	-65.000	0	0	0	0
15	Abschreibungen	-10.020,32	-10.000	-10.000	-10.000	-10.000	-10.000
4711000	AfA auf imm.Vermögensgegenstände u.Sachvermögen	-10.020,32	-10.000	-10.000	-10.000	-10.000	-10.000
16	Zinsen und ähnliche Aufwendungen	0,00	0	0	0	0	0
17	Transferaufwendungen	0,00	0	0	0	0	0
18	Sonstige ordentliche Aufwendungen	0,00	0	0	0	0	0
19	Anteilige ordentliche Aufwendungen (Summe aus Nummern 12 bis 18)	-99.396,26	-119.000	-10.000	-10.000	-10.000	-10.000
20	Anteiliges veranschlagtes ordentliches Ergebnis (Summe aus Nummern 11 und 19)	-99.200,01	-119.000	-10.000	-10.000	-10.000	-10.000
21	Erträge aus internen Leistungen	0,00	0	0	0	0	0
22	Aufwendungen für interne Leistungen	0,00	-54.600	0	0	0	0
4811000	Aufwendungen aus internen Leistungsbeziehungen	0,00	-54.600	0	0	0	0
23	kalkulatorische Kosten	0,00	0	0	0	0	0
24	Veranschlagtes kalkulatorisches Ergebnis (Saldo aus Nummern 21 bis 23)	0,00	-54.600	0	0	0	0
25	Veranschlagter Nettoressourcenbedarf/-überschuss (Summe Nr. 20 und 24)	-99.200,01	-173.600	-10.000	-10.000	-10.000	-10.000

Haushaltsplan 2021 der Gemeinde Ostrach

 Teilfinanzhaushalt Kostenstelle 541001 Straßenbeleuchtung							
Nr.	Bezeichnung	Ergebnis 2019	Ansatz 2020	Ansatz 2021	VE	Plan 2022	Plan 2023 Plan 2024
1	Summe der Einzahlungen aus laufender Verwaltungstätigkeit (ohne außerordentliche zahlungswirksame Erträge aus Vermögensveräußerung)	196,25	0	0	0	0	0
2	Summe der Auszahlungen aus laufender Verwaltungstätigkeit	-89.375,94	-109.000	0	0	0	0
3	Anteiliger Zahlungsmittelüberschuss/-bedarf des Ergebnishaushalts (Saldo aus Nummern 1 und 2)	-89.179,69	-109.000	0	0	0	0
4	Einzahlungen aus Investitionszuwendungen	0,00	0	0	0	0	0
5	Einzahlungen aus Investitionsbeiträgen und ähnlichen Entgelten für Investitionstätigkeit	0,00	0	0	0	0	0
6	Einzahlungen aus der Veräußerung von Sachvermögen	0,00	0	0	0	0	0
7	Einzahlungen aus der Veräußerung von Finanzvermögen	0,00	0	0	0	0	0
8	Einzahlungen für sonstige Investitionstätigkeit	0,00	0	0	0	0	0
9	Einzahlungen aus Investitionstätigkeit (Summe aus Nummern 4 bis 8)	0,00	0	0	0	0	0
10	Auszahlungen für den Erwerb von Grundstücken und Gebäuden	0,00	0	0	0	0	0
11	Auszahlungen für Baumaßnahmen	-15.429,75	0	0	0	0	0
12	Auszahlungen für den Erwerb von beweglichem Sachvermögen	0,00	0	0	0	0	0
13	Auszahlungen für den Erwerb von Finanzvermögen	0,00	0	0	0	0	0
14	Auszahlungen für Investitionsförderungsmaßnahmen	0,00	0	0	0	0	0
15	Auszahlungen für den Erwerb von immateriellen Vermögensgegenständen	0,00	0	0	0	0	0
16	Auszahlungen aus Investitionstätigkeit (Summe aus Nummern 10 bis 15)	-15.429,75	0	0	0	0	0
17	Anteiliger veranschlagter Finanzierungsmittelüberschuss/-bedarf aus Investitionstätigkeit (Saldo aus Nummern 9 und 16)	-15.429,75	0	0	0	0	0
18	Anteiliger veranschlagter Finanzierungsmittel-Saldo aus Nummern 3 und 17)	-104.609,44	-109.000	0	0	0	0

Haushaltsplan 2021 der Gemeinde Ostrach


**Einzeldarstellung der Investitionsmaßnahmen
Kostenstelle 541001 Straßenbeleuchtung**
Investition I-5410-015 Straßenbeleuchtung Eschle II

Nr.	Investitionsmaßnahmen Einzahlungs- und Auszahlungsarten	Gesamtang. z. Maßnahme -nachrichtl.-	Bisher finanziert	Ermächtigungs übertragungen aus Vorvorj.	Ergebnis 2019	Ansatz 2020	Ansatz 2021	VE
8	Auszahlungen für Baumaßnahmen	0	-4.163,03	0	-4.163,03	0	0	0
0350010	Zug. Straßen, Wege, Plätze, Verkehrsenkgsanlagen	0	-4.163,03	0	-4.163,03	0	0	0
13	Summe der Auszahlungen aus Investitionstätigkeit (Summe aus Nummern 7 bis 12)	0	-4.163,03	0	-4.163,03	0	0	0
14	Saldo aus Investitionstätigkeit (Saldo aus Nummern 6 und 13)	0	-4.163,03	0	-4.163,03	0	0	0
16	Gesamtkosten der Maßnahme (Summe aus Nummern 13 und 15)	0	-4.163,03	0	-4.163,03	0	0	0

Investition I-5410-017 Straßenbeleuchtung Laubbach

Nr.	Investitionsmaßnahmen Einzahlungs- und Auszahlungsarten	Gesamtang. z. Maßnahme -nachrichtl.-	Bisher finanziert	Ermächtigungs übertragungen aus Vorvorj.	Ergebnis 2019	Ansatz 2020	Ansatz 2021	VE
8	Auszahlungen für Baumaßnahmen	0	-4.929,09	0	-4.929,09	0	0	0
0350010	Zug. Straßen, Wege, Plätze, Verkehrsenkgsanlagen	0	-4.929,09	0	-4.929,09	0	0	0
13	Summe der Auszahlungen aus Investitionstätigkeit (Summe aus Nummern 7 bis 12)	0	-4.929,09	0	-4.929,09	0	0	0
14	Saldo aus Investitionstätigkeit (Saldo aus Nummern 6 und 13)	0	-4.929,09	0	-4.929,09	0	0	0
16	Gesamtkosten der Maßnahme (Summe aus Nummern 13 und 15)	0	-4.929,09	0	-4.929,09	0	0	0

Investition I-5410-020 Straßenbeleuchtung Seestraße In Einhart

Nr.	Investitionsmaßnahmen Einzahlungs- und Auszahlungsarten	Gesamtang. z. Maßnahme -nachrichtl.-	Bisher finanziert	Ermächtigungs übertragungen aus Vorvorj.	Ergebnis 2019	Ansatz 2020	Ansatz 2021	VE
8	Auszahlungen für Baumaßnahmen	0	-3.079,26	0	-3.079,26	0	0	0
0350010	Zug. Straßen, Wege, Plätze, Verkehrsenkgsanlagen	0	-3.079,26	0	-3.079,26	0	0	0
13	Summe der Auszahlungen aus Investitionstätigkeit (Summe aus Nummern 7 bis 12)	0	-3.079,26	0	-3.079,26	0	0	0
14	Saldo aus Investitionstätigkeit (Saldo aus Nummern 6 und 13)	0	-3.079,26	0	-3.079,26	0	0	0
16	Gesamtkosten der Maßnahme (Summe aus Nummern 13 und 15)	0	-3.079,26	0	-3.079,26	0	0	0

Investition I-5410-054 Straßenbeleuchtung Hinterackerle Magenbuch

Nr.	Investitionsmaßnahmen Einzahlungs- und Auszahlungsarten	Gesamtang. z. Maßnahme -nachrichtl.-	Bisher finanziert	Ermächtigungs übertragungen aus Vorvorj.	Ergebnis 2019	Ansatz 2020	Ansatz 2021	VE
8	Auszahlungen für Baumaßnahmen	0	-1.419,54	0	-1.419,54	0	0	0
0350010	Zug. Straßen, Wege, Plätze, Verkehrsenkgsanlagen	0	-1.419,54	0	-1.419,54	0	0	0
13	Summe der Auszahlungen aus Investitionstätigkeit (Summe aus Nummern 7 bis 12)	0	-1.419,54	0	-1.419,54	0	0	0
14	Saldo aus Investitionstätigkeit (Saldo aus Nummern 6 und 13)	0	-1.419,54	0	-1.419,54	0	0	0
16	Gesamtkosten der Maßnahme (Summe aus Nummern 13 und 15)	0	-1.419,54	0	-1.419,54	0	0	0

Investition I-5410-055 Straßenbeleuchtung Obere Breite Spöck

Nr.	Investitionsmaßnahmen Einzahlungs- und Auszahlungsarten	Gesamtang. z. Maßnahme -nachrichtl.-	Bisher finanziert	Ermächtigungs übertragungen aus Vorvorj.	Ergebnis 2019	Ansatz 2020	Ansatz 2021	VE
8	Auszahlungen für Baumaßnahmen	0	-606,30	0	-606,30	0	0	0
0350010	Zug. Straßen, Wege, Plätze, Verkehrsenkgsanlagen	0	-606,30	0	-606,30	0	0	0
13	Summe der Auszahlungen aus Investitionstätigkeit (Summe aus Nummern 7 bis 12)	0	-606,30	0	-606,30	0	0	0

Haushaltsplan 2021 der Gemeinde Ostrach




**Einzeldarstellung der Investitionsmaßnahmen
Kostenstelle 541001 Straßenbeleuchtung**

Nr.	Investitionsmaßnahmen Einzahlungs- und Auszahlungsarten	Gesamtang. z. Maßnahme -nachrichtl.-	Bisher finanziert	Ermächtigungs übertragungen aus Vorvorj.	Ergebnis 2019	Ansatz 2020	Ansatz 2021	VE
14	Saldo aus Investitionstätigkeit (Saldo aus Nummern 6 und 13)	0	-606,30	0	-606,30	0	0	0
16	Gesamtkosten der Maßnahme (Summe aus Nummern 13 und 15)	0	-606,30	0	-606,30	0	0	0


Investition I-5410-064 Straßenbeleuchtung BG Breite Wangen

Nr.	Investitionsmaßnahmen Einzahlungs- und Auszahlungsarten	Gesamtang. z. Maßnahme -nachrichtl.-	Bisher finanziert	Ermächtigungs übertragungen aus Vorvorj.	Ergebnis 2019	Ansatz 2020	Ansatz 2021	VE
8	Auszahlungen für Baumaßnahmen	0	-1.232,53	0	-1.232,53	0	0	0
0350010	Zug. Straßen, Wege, Plätze, Verkehrsmittelanlagen	0	-1.232,53	0	-1.232,53	0	0	0
13	Summe der Auszahlungen aus Investitionstätigkeit (Summe aus Nummern 7 bis 12)	0	-1.232,53	0	-1.232,53	0	0	0
14	Saldo aus Investitionstätigkeit (Saldo aus Nummern 6 und 13)	0	-1.232,53	0	-1.232,53	0	0	0
16	Gesamtkosten der Maßnahme (Summe aus Nummern 13 und 15)	0	-1.232,53	0	-1.232,53	0	0	0


Haushaltsplan 2021 der Gemeinde Ostrach

 Teilergebnishaushalt einschließlich Finanzplanung Produktgruppe 5450 Straßenreinigung und Winterdienst - [THH 5]							
Nr.	Bezeichnung	Ergebnis 2019	Ansatz 2020	Ansatz 2021	Plan 2022	Plan 2023	Plan 2024
1	Steuern und ähnliche Abgaben	0,00	0	0	0	0	0
2	Zuweisungen und Zuwendungen, Umlagen	0,00	0	0	0	0	0
3	Aufgelöste Investitionszuwendungen und -beiträge	0,00	0	0	0	0	0
4	Sonstige Transfererträge	0,00	0	0	0	0	0
5	Entgelte für öffentliche Leistungen oder Einrichtungen	0,00	0	0	0	0	0
6	Sonstige privatrechtliche Leistungsentgelte	0,00	0	0	0	0	0
7	Kostenerstattungen und Kostenumlagen	0,00	0	0	0	0	0
8	Zinsen und ähnliche Erträge	0,00	0	0	0	0	0
9	Aktivierete Eigenleistungen und Bestandveränderungen	0,00	0	0	0	0	0
10	Sonstige ordentliche Erträge	0,00	0	0	0	0	0
11	Anteilige ordentliche Erträge (Summe aus Nummern 1 bis 10)	0,00	0	0	0	0	0
12	Personalaufwendungen	-5.214,56	-6.200	-6.200	-6.300	-6.300	-6.300
4012000	Dienstaufwendungen Arbeitnehmer	-4.076,34	-5.000	-5.000	-5.100	-5.100	-5.100
4022000	Beiträge zu Versorgungskassen Arbeitnehmer	-301,58	-400	-400	-400	-400	-400
4032000	Beiträge zur gesetzl. SozialversicheruArbeitnehmer	-836,64	-800	-800	-800	-800	-800
13	Versorgungsaufwendungen	0,00	0	0	0	0	0
14	Aufwendungen für Sach- und Dienstleistungen	-165.870,30	-170.000	-170.000	-171.700	-172.600	-173.400
4212000	Unterhaltung des sonstigen unbeweglichen Vermögens	-58.654,63	-60.000	-60.000	-60.600	-60.900	-61.200
4221000	Unterhaltung des beweglichen Vermögens	-758,70	-1.000	-1.000	-1.000	-1.000	-1.000
4251000	Haltung von Fahrzeugen	-17.585,27	-24.000	-24.000	-24.200	-24.400	-24.500
4271000	Besondere Verwaltungs- und Betriebsaufwendungen	-88.871,70	-85.000	-85.000	-85.900	-86.300	-86.700
15	Abschreibungen	-21.934,49	-22.000	-22.100	-22.100	-15.500	-10.400
4711000	AfA auf imm.Vermögensgegenstände u.Sachvermögen	-21.934,49	-22.000	-22.100	-22.100	-15.500	-10.400
16	Zinsen und ähnliche Aufwendungen	0,00	0	0	0	0	0
17	Transferaufwendungen	0,00	0	0	0	0	0
18	Sonstige ordentliche Aufwendungen	-798,17	-400	-400	-400	-400	-400
4431000	Geschäftsaufwendungen	-798,17	-400	-400	-400	-400	-400
19	Anteilige ordentliche Aufwendungen (Summe aus Nummern 12 bis 18)	-193.817,52	-198.600	-198.700	-200.500	-194.800	-190.500
20	Anteiliges veranschlagtes ordentliches Ergebnis (Summe aus Nummern 11 und 19)	-193.817,52	-198.600	-198.700	-200.500	-194.800	-190.500
21	Erträge aus internen Leistungen	0,00	0	0	0	0	0
22	Aufwendungen für interne Leistungen	0,00	-30.000	-30.300	-30.600	-30.800	-30.900
4811000	Aufwendungen aus internen Leistungsbeziehungen	0,00	-30.000	-30.300	-30.600	-30.800	-30.900
23	kalkulatorische Kosten	0,00	0	0	0	0	0
24	Veranschlagtes kalkulatorisches Ergebnis (Saldo aus Nummern 21 bis 23)	0,00	-30.000	-30.300	-30.600	-30.800	-30.900
25	Veranschlagter Nettoressourcenbedarf/-überschuss (Summe Nr. 20 und 24)	-193.817,52	-228.600	-229.000	-231.100	-225.600	-221.400


Haushaltsplan 2021 der Gemeinde Ostrach

 Teilfinanzhaushalt Produktgruppe 5450 Straßenreinigung und Winterdienst - [THH 5]							
Nr.	Bezeichnung	Ergebnis 2019	Ansatz 2020	Ansatz 2021	VE	Plan 2022	Plan 2023 Plan 2024
1	Summe der Einzahlungen aus laufender Verwaltungstätigkeit (ohne außerordentliche zahlungswirksame Erträge aus Vermögensveräußerung)	0,00	0	0	0	0	0 0
2	Summe der Auszahlungen aus laufender Verwaltungstätigkeit	-171.822,50	-176.600	-176.600	0	-178.400	-179.300 -180.100
3	Anteiliger Zahlungsmittelüberschuss/-bedarf des Ergebnishaushalts (Saldo aus Nummern 1 und 2)	-171.822,50	-176.600	-176.600	0	-178.400	-179.300 -180.100
4	Einzahlungen aus Investitionszuwendungen	0,00	0	0	0	0	0 0
5	Einzahlungen aus Investitionsbeiträgen und ähnlichen Entgelten für Investitionstätigkeit	0,00	0	0	0	0	0 0
6	Einzahlungen aus der Veräußerung von Sachvermögen	0,00	0	0	0	0	0 0
7	Einzahlungen aus der Veräußerung von Finanzvermögen	0,00	0	0	0	0	0 0
8	Einzahlungen für sonstige Investitionstätigkeit	0,00	0	0	0	0	0 0
9	Einzahlungen aus Investitionstätigkeit (Summe aus Nummern 4 bis 8)	0,00	0	0	0	0	0 0
10	Auszahlungen für den Erwerb von Grundstücken und Gebäuden	0,00	0	0	0	0	0 0
11	Auszahlungen für Baumaßnahmen	0,00	0	0	0	0	0 0
12	Auszahlungen für den Erwerb von beweglichem Sachvermögen	0,00	0	0	0	0	0 0
13	Auszahlungen für den Erwerb von Finanzvermögen	0,00	0	0	0	0	0 0
14	Auszahlungen für Investitionsförderungsmaßnahmen	0,00	0	0	0	0	0 0
15	Auszahlungen für den Erwerb von immateriellen Vermögensgegenständen	0,00	0	0	0	0	0 0
16	Auszahlungen aus Investitionstätigkeit (Summe aus Nummern 10 bis 15)	0,00	0	0	0	0	0 0
17	Anteiliger veranschlagter Finanzierungsmittelüberschuss/-bedarf aus Investitionstätigkeit (Saldo aus Nummern 9 und 16)	0,00	0	0	0	0	0 0
18	Anteiliger veranschlagter Finanzierungsmittel-Saldo aus Nummern 3 und 17)	-171.822,50	-176.600	-176.600	0	-178.400	-179.300 -180.100

Haushaltsplan 2021 der Gemeinde Ostrach

 Teilergebnishaushalt einschließlich Finanzplanung Kostenstelle 547000 Bürgerbus							
Nr.	Bezeichnung	Ergebnis 2019	Ansatz 2020	Ansatz 2021	Plan 2022	Plan 2023	Plan 2024
1	Steuern und ähnliche Abgaben	0,00	0	0	0	0	0
2	Zuweisungen und Zuwendungen, Umlagen	3.000,00	1.500	1.500	1.500	1.500	1.500
3141000	Zuweisungen für laufende Zwecke vom Land	3.000,00	1.500	1.500	1.500	1.500	1.500
3	Aufgelöste Investitionszuwendungen und -beiträge	2.607,26	2.600	2.600	2.600	2.600	2.000
3161000	Erträge a.d.Auflösung v.Sonderposten a.Zuwendungen	2.607,26	2.600	2.600	2.600	2.600	2.000
4	Sonstige Transfererträge	0,00	0	0	0	0	0
5	Entgelte für öffentliche Leistungen oder Einrichtungen	797,21	800	800	800	800	800
3321000	Benutzungsgebühren und ähnliche Entgelte	797,21	800	800	800	800	800
6	Sonstige privatrechtliche Leistungsentgelte	0,00	0	0	0	0	0
7	Kostenerstattungen und Kostenumlagen	0,00	0	0	0	0	0
8	Zinsen und ähnliche Erträge	0,00	0	0	0	0	0
9	Aktivierete Eigenleistungen und Bestandveränderungen	0,00	0	0	0	0	0
10	Sonstige ordentliche Erträge	0,00	0	0	0	0	0
11	Anteilige ordentliche Erträge (Summe aus Nummern 1 bis 10)	6.404,47	4.900	4.900	4.900	4.900	4.300
12	Personalaufwendungen	-371,41	-500	-500	-500	-500	-500
4012000	Dienstaufwendungen Arbeitnehmer	-342,70	-500	-500	-500	-500	-500
4032000	Beiträge zur gesetzl. SozialversicheruArbeitnehmer	-28,71	0	0	0	0	0
13	Versorgungsaufwendungen	0,00	0	0	0	0	0
14	Aufwendungen für Sach- und Dienstleistungen	-17.122,16	-18.500	-17.500	-17.600	-17.800	-17.900
4221000	Unterhaltung des beweglichen Vermögens	-136,38	-1.000	0	0	0	0
4231000	Mieten und Pachten	-2.400,00	-2.500	-2.500	-2.500	-2.500	-2.600
4251000	Haltung von Fahrzeugen	-10.480,45	-11.000	-11.000	-11.100	-11.200	-11.200
4271000	Besondere Verwaltungs- und Betriebsaufwendungen	-4.105,33	-4.000	-4.000	-4.000	-4.100	-4.100
15	Abschreibungen	-6.380,55	-6.400	-6.300	-6.200	-6.200	-4.100
4711000	AfA auf imm.Vermögensgegenstände u.Sachvermögen	-6.380,55	-6.400	-6.300	-6.200	-6.200	-4.100
16	Zinsen und ähnliche Aufwendungen	0,00	0	0	0	0	0
17	Transferaufwendungen	0,00	0	0	0	0	0
18	Sonstige ordentliche Aufwendungen	-134,86	-100	-300	-300	-300	-300
4429000	Sonst. Aufw. f. d. Inanspr. von Rechten u.Diensten	-100,00	-100	-100	-100	-100	-100
4431000	Geschäftsaufwendungen	-34,86	0	-200	-200	-200	-200
19	Anteilige ordentliche Aufwendungen (Summe aus Nummern 12 bis 18)	-24.008,98	-25.500	-24.600	-24.600	-24.800	-22.800
20	Anteiliges veranschlagtes ordentliches Ergebnis (Summe aus Nummern 11 und 19)	-17.604,51	-20.600	-19.700	-19.700	-19.900	-18.500
21	Erträge aus internen Leistungen	0,00	0	0	0	0	0
22	Aufwendungen für interne Leistungen	0,00	0	0	0	0	0
23	kalkulatorische Kosten	0,00	0	0	0	0	0
24	Veranschlagtes kalkulatorisches Ergebnis (Saldo aus Nummern 21 bis 23)	0,00	0	0	0	0	0
25	Veranschlagter Nettoressourcenbedarf/-überschuss (Summe Nr. 20 und 24)	-17.604,51	-20.600	-19.700	-19.700	-19.900	-18.500

Haushaltsplan 2021 der Gemeinde Ostrach

OSTRACH  Teilfinanzhaushalt Kostenstelle 547000 Bürgerbus							
Nr.	Bezeichnung	Ergebnis 2019	Ansatz 2020	Ansatz 2021	VE	Plan 2022	Plan 2023 Plan 2024
1	Summe der Einzahlungen aus laufender Verwaltungstätigkeit (ohne außerordentliche zahlungswirksame Erträge aus Vermögensveräußerung)	3.797,21	2.300	2.300	0	2.300	2.300 2.300
2	Summe der Auszahlungen aus laufender Verwaltungstätigkeit	-17.615,42	-19.100	-18.300	0	-18.400	-18.600 -18.700
3	Anteilliger Zahlungsmittelüberschuss/-bedarf des Ergebnishaushalts (Saldo aus Nummern 1 und 2)	-13.818,21	-16.800	-16.000	0	-16.100	-16.300 -16.400
4	Einzahlungen aus Investitionszuwendungen	0,00	0	0	0	0	0 0
5	Einzahlungen aus Investitionsbeiträgen und ähnlichen Entgelten für Investitionstätigkeit	0,00	0	0	0	0	0 0
6	Einzahlungen aus der Veräußerung von Sachvermögen	0,00	0	0	0	0	0 0
7	Einzahlungen aus der Veräußerung von Finanzvermögen	0,00	0	0	0	0	0 0
8	Einzahlungen für sonstige Investitionstätigkeit	0,00	0	0	0	0	0 0
9	Einzahlungen aus Investitionstätigkeit (Summe aus Nummern 4 bis 8)	0,00	0	0	0	0	0 0
10	Auszahlungen für den Erwerb von Grundstücken und Gebäuden	0,00	0	0	0	0	0 0
11	Auszahlungen für Baumaßnahmen	0,00	0	0	0	0	0 0
12	Auszahlungen für den Erwerb von beweglichem Sachvermögen	0,00	0	0	0	0	0 0
13	Auszahlungen für den Erwerb von Finanzvermögen	0,00	0	0	0	0	0 0
14	Auszahlungen für Investitionsförderungsmaßnahmen	0,00	0	0	0	0	0 0
15	Auszahlungen für den Erwerb von immateriellen Vermögensgegenständen	0,00	0	0	0	0	0 0
16	Auszahlungen aus Investitionstätigkeit (Summe aus Nummern 10 bis 15)	0,00	0	0	0	0	0 0
17	Anteilliger veranschlagter Finanzierungsmittelüberschuss/-bedarf aus Investitionstätigkeit (Saldo aus Nummern 9 und 16)	0,00	0	0	0	0	0 0
18	Anteilliger veranschlagter Finanzierungsmittel-Saldo aus Nummern 3 und 17)	-13.818,21	-16.800	-16.000	0	-16.100	-16.300 -16.400


Haushaltsplan 2021 der Gemeinde Ostrach



**Teilergebnishaushalt einschließlich Finanzplanung
Kostenstelle 547001 E-Bürgerauto/ E-Ladesäulen**

Nr.	Bezeichnung	Ergebnis 2019	Ansatz 2020	Ansatz 2021	Plan 2022	Plan 2023	Plan 2024
1	Steuern und ähnliche Abgaben	0,00	0	0	0	0	0
2	Zuweisungen und Zuwendungen, Umlagen	0,00	0	0	0	0	0
3	Aufgelöste Investitionszuwendungen und -beiträge	0,00	0	0	0	0	0
4	Sonstige Transfererträge	0,00	0	0	0	0	0
5	Entgelte für öffentliche Leistungen oder Einrichtungen	0,00	0	0	0	0	0
6	Sonstige privatrechtliche Leistungsentgelte	110,00	0	0	0	0	0
3461000	Sonstige privatrechtliche Leistungsentgelte	110,00	0	0	0	0	0
7	Kostenerstattungen und Kostenumlagen	0,00	0	0	0	0	0
8	Zinsen und ähnliche Erträge	0,00	0	0	0	0	0
9	Aktivierete Eigenleistungen und Bestandveränderungen	0,00	0	0	0	0	0
10	Sonstige ordentliche Erträge	700,93	700	700	700	700	700
3571000	Erträge aus der Auflösung von sonstigen Sonderpost	700,93	700	700	700	700	700
11	Anteilige ordentliche Erträge (Summe aus Nummern 1 bis 10)	810,93	700	700	700	700	700
12	Personalaufwendungen	0,00	0	0	0	0	0
13	Versorgungsaufwendungen	0,00	0	0	0	0	0
14	Aufwendungen für Sach- und Dienstleistungen	-8.435,19	-10.300	0	0	0	0
4251000	Haltung von Fahrzeugen	-7.113,74	-9.000	0	0	0	0
4271000	Besondere Verwaltungs- und Betriebsaufwendungen	-1.321,45	-1.300	0	0	0	0
15	Abschreibungen	-1.256,67	-1.600	-2.900	-2.900	-2.900	-2.900
4711000	AfA auf imm.Vermögensgegenstände u.Sachvermögen	-1.256,67	-1.600	-2.900	-2.900	-2.900	-2.900
16	Zinsen und ähnliche Aufwendungen	0,00	0	0	0	0	0
17	Transferaufwendungen	0,00	0	0	0	0	0
18	Sonstige ordentliche Aufwendungen	0,00	0	0	0	0	0
19	Anteilige ordentliche Aufwendungen (Summe aus Nummern 12 bis 18)	-9.691,86	-11.900	-2.900	-2.900	-2.900	-2.900
20	Anteiliges veranschlagtes ordentliches Ergebnis (Summe aus Nummern 11 und 19)	-8.880,93	-11.200	-2.200	-2.200	-2.200	-2.200
21	Erträge aus internen Leistungen	0,00	0	0	0	0	0
22	Aufwendungen für interne Leistungen	0,00	0	0	0	0	0
23	kalkulatorische Kosten	0,00	0	0	0	0	0
24	Veranschlagtes kalkulatorisches Ergebnis (Saldo aus Nummern 21 bis 23)	0,00	0	0	0	0	0
25	Veranschlagter Nettoressourcenbedarf/-überschuss (Summe Nr. 20 und 24)	-8.880,93	-11.200	-2.200	-2.200	-2.200	-2.200

Haushaltsplan 2021 der Gemeinde Ostrach

OSTRACH  Teilfinanzhaushalt Kostenstelle 547001 E-Bürgerauto/ E-Ladesäulen							
Nr.	Bezeichnung	Ergebnis 2019	Ansatz 2020	Ansatz 2021	VE	Plan 2022	Plan 2023 Plan 2024
1	Summe der Einzahlungen aus laufender Verwaltungstätigkeit (ohne außerordentliche zahlungswirksame Erträge aus Vermögensveräußerung)	110,00	0	0	0	0	0
2	Summe der Auszahlungen aus laufender Verwaltungstätigkeit	-8.435,19	-10.300	0	0	0	0
3	Anteiliger Zahlungsmittelüberschuss/-bedarf des Ergebnishaushalts (Saldo aus Nummern 1 und 2)	-8.325,19	-10.300	0	0	0	0
4	Einzahlungen aus Investitionszuwendungen	0,00	0	0	0	0	0
5	Einzahlungen aus Investitionsbeiträgen und ähnlichen Entgelten für Investitionstätigkeit	0,00	0	0	0	0	0
6	Einzahlungen aus der Veräußerung von Sachvermögen	0,00	0	0	0	0	0
7	Einzahlungen aus der Veräußerung von Finanzvermögen	0,00	0	0	0	0	0
8	Einzahlungen für sonstige Investitionstätigkeit	0,00	0	0	0	0	0
9	Einzahlungen aus Investitionstätigkeit (Summe aus Nummern 4 bis 8)	0,00	0	0	0	0	0
10	Auszahlungen für den Erwerb von Grundstücken und Gebäuden	0,00	0	0	0	0	0
11	Auszahlungen für Baumaßnahmen	0,00	0	0	0	0	0
12	Auszahlungen für den Erwerb von beweglichem Sachvermögen	-2.293,45	0	0	0	0	0
13	Auszahlungen für den Erwerb von Finanzvermögen	0,00	0	0	0	0	0
14	Auszahlungen für Investitionsförderungsmaßnahmen	0,00	0	0	0	0	0
15	Auszahlungen für den Erwerb von immateriellen Vermögensgegenständen	0,00	0	0	0	0	0
16	Auszahlungen aus Investitionstätigkeit (Summe aus Nummern 10 bis 15)	-2.293,45	0	0	0	0	0
17	Anteiliger veranschlagter Finanzierungsmittelüberschuss/-bedarf aus Investitionstätigkeit (Saldo aus Nummern 9 und 16)	-2.293,45	0	0	0	0	0
18	Anteiliger veranschlagter Finanzierungsmittel-Saldo aus Nummern 3 und 17)	-10.618,64	-10.300	0	0	0	0

Haushaltsplan 2021 der Gemeinde Ostrach


**Einzeldarstellung der Investitionsmaßnahmen
Kostenstelle 547001 E-Bürgerauto/ E-Ladesäulen**
Investition I-5470-001 Elektroladesäule Reinhold-Frank-Schulzentrum

Nr.	Investitionsmaßnahmen Einzahlungs- und Auszahlungsarten	Gesamtang. z. Maßnahme -nachrichtl.-	Bisher finanziert	Ermächtigungs übertragungen aus Vorvorj.	Ergebnis 2019	Ansatz 2020	Ansatz 2021	VE
9	Auszahlungen für den Erwerb von beweglichem Sachvermögen	0	-1.146,73	0	-1.146,73	0	0	0
0630010	Zugang Technische Anlagen	0	-1.146,73	0	-1.146,73	0	0	0
13	Summe der Auszahlungen aus Investitionstätigkeit (Summe aus Nummern 7 bis 12)	0	-1.146,73	0	-1.146,73	0	0	0
14	Saldo aus Investitionstätigkeit (Saldo aus Nummern 6 und 13)	0	-1.146,73	0	-1.146,73	0	0	0
16	Gesamtkosten der Maßnahme (Summe aus Nummern 13 und 15)	0	-1.146,73	0	-1.146,73	0	0	0

Investition I-5470-002 Elektroladesäule Buchbühlhalle


Nr.	Investitionsmaßnahmen Einzahlungs- und Auszahlungsarten	Gesamtang. z. Maßnahme -nachrichtl.-	Bisher finanziert	Ermächtigungs übertragungen aus Vorvorj.	Ergebnis 2019	Ansatz 2020	Ansatz 2021	VE
9	Auszahlungen für den Erwerb von beweglichem Sachvermögen	0	-1.146,72	0	-1.146,72	0	0	0
0630010	Zugang Technische Anlagen	0	-1.146,72	0	-1.146,72	0	0	0
13	Summe der Auszahlungen aus Investitionstätigkeit (Summe aus Nummern 7 bis 12)	0	-1.146,72	0	-1.146,72	0	0	0
14	Saldo aus Investitionstätigkeit (Saldo aus Nummern 6 und 13)	0	-1.146,72	0	-1.146,72	0	0	0
16	Gesamtkosten der Maßnahme (Summe aus Nummern 13 und 15)	0	-1.146,72	0	-1.146,72	0	0	0

Haushaltsplan 2021 der Gemeinde Ostrach


Teilergebnishaushalt einschließlich Finanzplanung
Kostenstelle 547002 Buswartehallen

Nr.	Bezeichnung	Ergebnis 2019	Ansatz 2020	Ansatz 2021	Plan 2022	Plan 2023	Plan 2024
1	Steuern und ähnliche Abgaben	0,00	0	0	0	0	0
2	Zuweisungen und Zuwendungen, Umlagen	0,00	0	0	0	0	0
3	Aufgelöste Investitionszuwendungen und -beiträge	0,00	0	0	0	0	0
4	Sonstige Transfererträge	0,00	0	0	0	0	0
5	Entgelte für öffentliche Leistungen oder Einrichtungen	0,00	0	0	0	0	0
6	Sonstige privatrechtliche Leistungsentgelte	0,00	0	0	0	0	0
7	Kostenerstattungen und Kostenumlagen	0,00	0	0	0	0	0
8	Zinsen und ähnliche Erträge	0,00	0	0	0	0	0
9	Aktivierete Eigenleistungen und Bestandveränderungen	0,00	0	0	0	0	0
10	Sonstige ordentliche Erträge	0,00	0	0	0	0	0
11	Anteilige ordentliche Erträge (Summe aus Nummern 1 bis 10)	0,00	0	0	0	0	0
12	Personalaufwendungen	0,00	0	0	0	0	0
13	Versorgungsaufwendungen	0,00	0	0	0	0	0
14	Aufwendungen für Sach- und Dienstleistungen	-435,74	-3.000	-3.000	-3.000	-3.000	-3.100
4211000	Unterhaltung der Grundstücke und baulichen Anlagen	-435,74	-3.000	-3.000	-3.000	-3.000	-3.100
15	Abschreibungen	-2.432,17	-2.200	-2.500	-2.500	-2.500	-2.500
4711000	AfA auf imm.Vermögensgegenstände u.Sachvermögen	-2.432,17	-2.200	-2.500	-2.500	-2.500	-2.500
16	Zinsen und ähnliche Aufwendungen	0,00	0	0	0	0	0
17	Transferaufwendungen	0,00	0	0	0	0	0
18	Sonstige ordentliche Aufwendungen	-896,84	-900	-900	-900	-900	-900
4441000	Steuern, Versicherungen, Schadensfälle, Sonderabg.	-896,84	-900	-900	-900	-900	-900
19	Anteilige ordentliche Aufwendungen (Summe aus Nummern 12 bis 18)	-3.764,75	-6.100	-6.400	-6.400	-6.400	-6.500
20	Anteiliges veranschlagtes ordentliches Ergebnis (Summe aus Nummern 11 und 19)	-3.764,75	-6.100	-6.400	-6.400	-6.400	-6.500
21	Erträge aus internen Leistungen	0,00	0	0	0	0	0
22	Aufwendungen für interne Leistungen	0,00	0	0	0	0	0
23	kalkulatorische Kosten	0,00	0	0	0	0	0
24	Veranschlagtes kalkulatorisches Ergebnis (Saldo aus Nummern 21 bis 23)	0,00	0	0	0	0	0
25	Veranschlagter Nettoressourcenbedarf/-überschuss (Summe Nr. 20 und 24)	-3.764,75	-6.100	-6.400	-6.400	-6.400	-6.500

Haushaltsplan 2021 der Gemeinde Ostrach

 Teilfinanzhaushalt Kostenstelle 547002 Buswartehallen							
Nr.	Bezeichnung	Ergebnis 2019	Ansatz 2020	Ansatz 2021	VE	Plan 2022	Plan 2023 Plan 2024
1	Summe der Einzahlungen aus laufender Verwaltungstätigkeit (ohne außerordentliche zahlungswirksame Erträge aus Vermögensveräußerung)	0,00	0	0	0	0	0
2	Summe der Auszahlungen aus laufender Verwaltungstätigkeit	-1.332,58	-3.900	-3.900	0	-3.900	-3.900 -4.000
3	Anteiliger Zahlungsmittelüberschuss/-bedarf des Ergebnishaushalts (Saldo aus Nummern 1 und 2)	-1.332,58	-3.900	-3.900	0	-3.900	-3.900 -4.000
4	Einzahlungen aus Investitionszuwendungen	0,00	0	0	0	0	0
5	Einzahlungen aus Investitionsbeiträgen und ähnlichen Entgelten für Investitionstätigkeit	0,00	0	0	0	0	0
6	Einzahlungen aus der Veräußerung von Sachvermögen	0,00	0	0	0	0	0
7	Einzahlungen aus der Veräußerung von Finanzvermögen	0,00	0	0	0	0	0
8	Einzahlungen für sonstige Investitionstätigkeit	0,00	0	0	0	0	0
9	Einzahlungen aus Investitionstätigkeit (Summe aus Nummern 4 bis 8)	0,00	0	0	0	0	0 0
10	Auszahlungen für den Erwerb von Grundstücken und Gebäuden	-21.645,71	0	0	0	0	0
11	Auszahlungen für Baumaßnahmen	0,00	-10.000	-10.000	0	0	0
12	Auszahlungen für den Erwerb von beweglichem Sachvermögen	0,00	0	0	0	0	0
13	Auszahlungen für den Erwerb von Finanzvermögen	0,00	0	0	0	0	0
14	Auszahlungen für Investitionsförderungsmaßnahmen	0,00	0	0	0	0	0
15	Auszahlungen für den Erwerb von immateriellen Vermögensgegenständen	0,00	0	0	0	0	0
16	Auszahlungen aus Investitionstätigkeit (Summe aus Nummern 10 bis 15)	-21.645,71	-10.000	-10.000	0	0	0 0
17	Anteiliger veranschlagter Finanzierungsmittelüberschuss/-bedarf aus Investitionstätigkeit (Saldo aus Nummern 9 und 16)	-21.645,71	-10.000	-10.000	0	0	0 0
18	Anteiliger veranschlagter Finanzierungsmittel-Saldo aus Nummern 3 und 17)	-22.978,29	-13.900	-13.900	0	-3.900	-3.900 -4.000

Haushaltsplan 2021 der Gemeinde Ostrach



**Einzeldarstellung der Investitionsmaßnahmen
Kostenstelle 547002 Buswartehallen**
Investition I-5470-003 Erneuerung Buswartehallen

Nr.	Investitionsmaßnahmen Einzahlungs- und Auszahlungsarten	Gesamtang. z. Maßnahme -nachrichtl.-	Bisher finanziert	Ermächtigungs übertragungen aus Vorvorj.	Ergebnis 2019	Ansatz 2020	Ansatz 2021	VE
7	Auszahlungen für den Erwerb von Grundstücken und Gebäuden	0	-14.280,00	0	-14.280,00	0	0	0
0242010	Zug.Geb, Aufbau u. Betr.vorricht. bei Kult-,Sport	0	-14.280,00	0	-14.280,00	0	0	0
8	Auszahlungen für Baumaßnahmen	-40.000	0,00	0	0,00	-10.000	-10.000	0
0390010	Zugang Sonstige Bauten des Infrastrukturvermögens	-40.000	0,00	0	0,00	-10.000	-10.000	0
13	Summe der Auszahlungen aus Investitionstätigkeit (Summe aus Nummern 7 bis 12)	-40.000	-14.280,00	0	-14.280,00	-10.000	-10.000	0
14	Saldo aus Investitionstätigkeit (Saldo aus Nummern 6 und 13)	-40.000	-14.280,00	0	-14.280,00	-10.000	-10.000	0
16	Gesamtkosten der Maßnahme (Summe aus Nummern 13 und 15)	-40.000	-14.280,00	0	-14.280,00	-10.000	-10.000	0


Investition I-5470-004 Buswartehalle Zehntstr. Burgweiler

Nr.	Investitionsmaßnahmen Einzahlungs- und Auszahlungsarten	Gesamtang. z. Maßnahme -nachrichtl.-	Bisher finanziert	Ermächtigungs übertragungen aus Vorvorj.	Ergebnis 2019	Ansatz 2020	Ansatz 2021	VE
7	Auszahlungen für den Erwerb von Grundstücken und Gebäuden	0	-7.365,71	0	-7.365,71	0	0	0
0242010	Zug.Geb, Aufbau u. Betr.vorricht. bei Kult-,Sport	0	-7.365,71	0	-7.365,71	0	0	0
13	Summe der Auszahlungen aus Investitionstätigkeit (Summe aus Nummern 7 bis 12)	0	-7.365,71	0	-7.365,71	0	0	0
14	Saldo aus Investitionstätigkeit (Saldo aus Nummern 6 und 13)	0	-7.365,71	0	-7.365,71	0	0	0
16	Gesamtkosten der Maßnahme (Summe aus Nummern 13 und 15)	0	-7.365,71	0	-7.365,71	0	0	0


Haushaltsplan 2021 der Gemeinde Ostrach

 Teilergebnishaushalt einschließlich Finanzplanung Produktbereich 55 Natur- und Landschaftspflege, Friedhofswesen							
Nr.	Bezeichnung	Ergebnis 2019	Ansatz 2020	Ansatz 2021	Plan 2022	Plan 2023	Plan 2024
1	Steuern und ähnliche Abgaben	0,00	0	0	0	0	0
2	Zuweisungen und Zuwendungen, Umlagen	11.085,00	0	0	0	0	0
3141000	Zuweisungen für laufende Zwecke vom Land	11.085,00	0	0	0	0	0
3	Aufgelöste Investitionszuwendungen und -beiträge	59.456,50	50.300	51.500	50.600	49.500	48.400
3161000	Erträge a.d.Auflösung v.Sonderposten a.Zuwendungen	19.822,69	15.800	18.400	18.400	18.400	18.400
3162000	Erträge a.d.Auflösung v.Sonderposten aus Beiträgen	39.633,81	34.500	33.100	32.200	31.100	30.000
4	Sonstige Transfererträge	0,00	0	0	0	0	0
5	Entgelte für öffentliche Leistungen oder Einrichtungen	111.491,00	125.000	125.000	126.300	126.900	127.500
3321000	Benutzungsgebühren und ähnliche Entgelte	111.491,00	125.000	125.000	126.300	126.900	127.500
6	Sonstige privatrechtliche Leistungsentgelte	169.157,14	141.850	175.100	176.800	177.800	178.600
3411000	Mieten und Pachten	684,00	1.000	500	500	500	500
3421000	Erträge aus Verkauf	162.625,70	136.550	170.600	172.300	173.200	174.000
3461000	Sonstige privatrechtliche Leistungsentgelte	5.847,44	4.300	4.000	4.000	4.100	4.100
7	Kostenerstattungen und Kostenumlagen	265,01	200	200	200	200	200
3480000	Erstattungen vom Bund	265,01	200	200	200	200	200
8	Zinsen und ähnliche Erträge	0,00	0	0	0	0	0
9	Aktivierete Eigenleistungen und Bestandveränderungen	0,00	0	0	0	0	0
10	Sonstige ordentliche Erträge	83,80	0	0	0	0	0
3571000	Erträge aus der Auflösung von sonstigen Sonderpost	83,80	0	0	0	0	0
11	Anteilige ordentliche Erträge (Summe aus Nummern 1 bis 10)	351.538,45	317.350	351.800	353.900	354.400	354.700
12	Personalaufwendungen	-22.044,46	-33.100	-17.500	-17.700	-17.700	-17.900
4012000	Dienstaufwendungen Arbeitnehmer	-16.987,09	-24.100	-13.000	-13.200	-13.200	-13.300
4022000	Beiträge zu Versorgungskassen Arbeitnehmer	-648,17	-1.300	-1.000	-1.000	-1.000	-1.000
4032000	Beiträge zur gesetzl. SozialversicheruArbeitnehmer	-4.409,20	-7.700	-3.500	-3.500	-3.500	-3.600
13	Versorgungsaufwendungen	0,00	0	0	0	0	0
14	Aufwendungen für Sach- und Dienstleistungen	-336.154,55	-291.950	-331.400	-334.700	-336.400	-338.100
4211000	Unterhaltung der Grundstücke und baulichen Anlagen	-68.938,18	-80.000	-73.000	-73.700	-74.100	-74.500
4212000	Unterhaltung des sonstigen unbeweglichen Vermögens	-60.977,45	-86.500	-88.500	-89.400	-89.900	-90.300
4221000	Unterhaltung des beweglichen Vermögens	-1.403,97	-1.500	-3.000	-3.000	-3.000	-3.000
4241000	Bewirtschaftung der Grundst. u. baulichen Anlagen	-18.295,92	-21.000	-23.500	-23.800	-23.800	-24.000
4251000	Haltung von Fahrzeugen	-19.656,44	-13.000	-18.000	-18.200	-18.200	-18.400
4261000	Besondere Aufwendungen für Beschäftigte	-782,03	0	-4.000	-4.000	-4.100	-4.100
4271000	Besondere Verwaltungs- und Betriebsaufwendungen	-165.956,42	-89.950	-121.400	-122.600	-123.300	-123.800
4271001	Besondere Verwaltungs- und Betriebsaufwendungen	-144,14	0	0	0	0	0
15	Abschreibungen	-39.305,04	-48.900	-43.200	-41.600	-41.100	-40.700
4711000	AfA auf imm.Vermögensgegenstände u.Sachvermögen	-39.305,04	-48.900	-43.200	-41.600	-41.100	-40.700
16	Zinsen und ähnliche Aufwendungen	0,00	0	0	0	0	0
17	Transferaufwendungen	-14.347,72	-21.200	-23.200	-23.500	-23.500	-23.600
4312000	Zuweisungen an Gemeinden und Gemeindeverbände	-178,95	-200	-200	-200	-200	-200
4318000	Zuschüsse an übrige Bereiche	-13.393,77	-19.000	-21.000	-21.300	-21.300	-21.400
4372000	Allgemeine Umlagen an Gde. und GVV (Kreisumlage)	-775,00	-2.000	-2.000	-2.000	-2.000	-2.000
18	Sonstige ordentliche Aufwendungen	-30.023,99	-35.800	-34.200	-34.500	-34.700	-34.800
4429000	Sonst. Aufw. f. d. Inanspr. von Rechten u.Diensten	-609,32	-600	-600	-600	-600	-600
4431000	Geschäftsaufwendungen	-632,30	-600	0	0	0	0
4441000	Steuern, Versicherungen, Schadensfälle, Sonderabg.	-4.015,43	-1.600	-1.600	-1.600	-1.600	-1.600
4451000	Erstattungen an das Land	-24.766,94	-33.000	-32.000	-32.300	-32.500	-32.600
19	Anteilige ordentliche Aufwendungen (Summe aus Nummern 12 bis 18)	-441.875,76	-430.950	-449.500	-452.000	-453.400	-455.100
20	Anteiliges veranschlagtes ordentliches Ergebnis (Summe aus Nummern 11 und 19)	-90.337,31	-113.600	-97.700	-98.100	-99.000	-100.400
21	Erträge aus internen Leistungen	0,00	0	0	0	0	0
22	Aufwendungen für interne Leistungen	0,00	-201.600	-202.200	-204.200	-205.300	-206.300

Haushaltsplan 2021 der Gemeinde Ostrach

 Teilergebnishaushalt einschließlich Finanzplanung Produktbereich 55 Natur- und Landschaftspflege, Friedhofswesen							
Nr.	Bezeichnung	Ergebnis 2019	Ansatz 2020	Ansatz 2021	Plan 2022	Plan 2023	Plan 2024
4811000	Aufwendungen aus internen Leistungsbeziehungen	0,00	-201.600	-202.200	-204.200	-205.300	-206.300
23	kalkulatorische Kosten	0,00	0	0	0	0	0
24	Veranschlagtes kalkulatorisches Ergebnis (Saldo aus Nummern 21 bis 23)	0,00	-201.600	-202.200	-204.200	-205.300	-206.300
25	Veranschlagter Nettoressourcenbedarf/-überschuss (Summe Nr. 20 und 24)	-90.337,31	-315.200	-299.900	-302.300	-304.300	-306.700

Haushaltsplan 2021 der Gemeinde Ostrach


 Teilfinanzhaushalt Produktbereich 55 Natur- und Landschaftspflege, Friedhofswesen							
Nr.	Bezeichnung	Ergebnis 2019	Ansatz 2020	Ansatz 2021	VE	Plan 2022	Plan 2023 Plan 2024
1	Summe der Einzahlungen aus laufender Verwaltungstätigkeit (ohne außerordentliche zahlungswirksame Erträge aus Vermögensveräußerung)	294.174,71	267.050	300.300	0	303.300	304.900 306.300
2	Summe der Auszahlungen aus laufender Verwaltungstätigkeit	-401.209,32	-382.050	-406.300	0	-410.400	-412.300 -414.400
3	Anteilliger Zahlungsmittelüberschuss/-bedarf des Ergebnishaushalts (Saldo aus Nummern 1 und 2)	-107.034,61	-115.000	-106.000	0	-107.100	-107.400 -108.100
4	Einzahlungen aus Investitionszuwendungen	0,00	0	30.000	0	0	0 0
5	Einzahlungen aus Investitionsbeiträgen und ähnlichen Entgelten für Investitionstätigkeit	0,00	0	0	0	0	0 0
6	Einzahlungen aus der Veräußerung von Sachvermögen	0,00	0	0	0	0	0 0
7	Einzahlungen aus der Veräußerung von Finanzvermögen	0,00	0	0	0	0	0 0
8	Einzahlungen für sonstige Investitionstätigkeit	0,00	0	0	0	0	0 0
9	Einzahlungen aus Investitionstätigkeit (Summe aus Nummern 4 bis 8)	0,00	0	30.000	0	0	0 0
10	Auszahlungen für den Erwerb von Grundstücken und Gebäuden	-1.005,55	0	-30.000	0	0	0 0
11	Auszahlungen für Baumaßnahmen	-66.435,27	-70.000	-220.000	0	-80.000	-80.000 -80.000
12	Auszahlungen für den Erwerb von beweglichem Sachvermögen	0,00	0	0	0	0	0 0
13	Auszahlungen für den Erwerb von Finanzvermögen	-14.388,00	0	0	0	0	0 0
14	Auszahlungen für Investitionsförderungsmaßnahmen	0,00	0	0	0	0	0 0
15	Auszahlungen für den Erwerb von immateriellen Vermögensgegenständen	0,00	0	0	0	0	0 0
16	Auszahlungen aus Investitionstätigkeit (Summe aus Nummern 10 bis 15)	-81.828,82	-70.000	-250.000	0	-80.000	-80.000 -80.000
17	Anteilliger veranschlagter Finanzierungsmittelüberschuss/-bedarf aus Investitionstätigkeit (Saldo aus Nummern 9 und 16)	-81.828,82	-70.000	-220.000	0	-80.000	-80.000 -80.000
18	Anteilliger veranschlagter Finanzierungsmittel-Saldo aus Nummern 3 und 17)	-188.863,43	-185.000	-326.000	0	-187.100	-187.400 -188.100

Haushaltsplan 2021 der Gemeinde Ostrach


Teilergebnishaushalt einschließlich Finanzplanung
Produktgruppe 5510 Öffentliches Grün Landschaftsbau - [THH 5]

Nr.	Bezeichnung	Ergebnis 2019	Ansatz 2020	Ansatz 2021	Plan 2022	Plan 2023	Plan 2024
1	Steuern und ähnliche Abgaben	0,00	0	0	0	0	0
2	Zuweisungen und Zuwendungen, Umlagen	0,00	0	0	0	0	0
3	Aufgelöste Investitionszuwendungen und -beiträge	15.881,04	15.800	15.800	15.800	15.800	15.800
3161000	Erträge a.d.Auflösung v.Sonderposten a.Zuwendungen	15.881,04	15.800	15.800	15.800	15.800	15.800
4	Sonstige Transfererträge	0,00	0	0	0	0	0
5	Entgelte für öffentliche Leistungen oder Einrichtungen	0,00	0	0	0	0	0
6	Sonstige privatrechtliche Leistungsentgelte	769,00	1.800	500	500	500	500
3411000	Mieten und Pachten	684,00	1.000	500	500	500	500
3461000	Sonstige privatrechtliche Leistungsentgelte	85,00	800	0	0	0	0
7	Kostenerstattungen und Kostenumlagen	0,00	0	0	0	0	0
8	Zinsen und ähnliche Erträge	0,00	0	0	0	0	0
9	Aktivierte Eigenleistungen und Bestandveränderungen	0,00	0	0	0	0	0
10	Sonstige ordentliche Erträge	83,80	0	0	0	0	0
3571000	Erträge aus der Auflösung von sonstigen Sonderpost	83,80	0	0	0	0	0
11	Anteilige ordentliche Erträge (Summe aus Nummern 1 bis 10)	16.733,84	17.600	16.300	16.300	16.300	16.300
12	Personalaufwendungen	-3.211,22	-6.200	-6.100	-6.200	-6.200	-6.200
4012000	Dienstaufwendungen Arbeitnehmer	-2.582,10	-5.100	-5.000	-5.100	-5.100	-5.100
4022000	Beiträge zu Versorgungskassen Arbeitnehmer	-90,80	-100	-100	-100	-100	-100
4032000	Beiträge zur gesetzl. SozialversicheruArbeitnehmer	-538,32	-1.000	-1.000	-1.000	-1.000	-1.000
13	Versorgungsaufwendungen	0,00	0	0	0	0	0
14	Aufwendungen für Sach- und Dienstleistungen	-80.395,29	-72.500	-81.000	-81.800	-82.300	-82.600
4211000	Unterhaltung der Grundstücke und baulichen Anlagen	-50.191,34	-50.000	-50.000	-50.500	-50.800	-51.000
4212000	Unterhaltung des sonstigen unbeweglichen Vermögens	-527,52	0	0	0	0	0
4221000	Unterhaltung des beweglichen Vermögens	-1.099,90	-500	-2.000	-2.000	-2.000	-2.000
4251000	Haltung von Fahrzeugen	-16.662,91	-10.000	-15.000	-15.200	-15.200	-15.300
4261000	Besondere Aufwendungen für Beschäftigte	-782,03	0	-4.000	-4.000	-4.100	-4.100
4271000	Besondere Verwaltungs- und Betriebsaufwendungen	-11.131,59	-12.000	-10.000	-10.100	-10.200	-10.200
15	Abschreibungen	-23.350,82	-31.800	-25.800	-24.200	-23.700	-23.300
4711000	AfA auf imm.Vermögensgegenstände u.Sachvermögen	-23.350,82	-31.800	-25.800	-24.200	-23.700	-23.300
16	Zinsen und ähnliche Aufwendungen	0,00	0	0	0	0	0
17	Transferaufwendungen	0,00	0	0	0	0	0
18	Sonstige ordentliche Aufwendungen	-37,30	0	0	0	0	0
4431000	Geschäftsaufwendungen	-37,30	0	0	0	0	0
19	Anteilige ordentliche Aufwendungen (Summe aus Nummern 12 bis 18)	-106.994,63	-110.500	-112.900	-112.200	-112.200	-112.100
20	Anteiliges veranschlagtes ordentliches Ergebnis (Summe aus Nummern 11 und 19)	-90.260,79	-92.900	-96.600	-95.900	-95.900	-95.800
21	Erträge aus internen Leistungen	0,00	0	0	0	0	0
22	Aufwendungen für interne Leistungen	0,00	-123.500	-124.000	-125.200	-125.900	-126.500
4811000	Aufwendungen aus internen Leistungsbeziehungen	0,00	-123.500	-124.000	-125.200	-125.900	-126.500
23	kalkulatorische Kosten	0,00	0	0	0	0	0
24	Veranschlagtes kalkulatorisches Ergebnis (Saldo aus Nummern 21 bis 23)	0,00	-123.500	-124.000	-125.200	-125.900	-126.500
25	Veranschlagter Nettoressourcenbedarf/-überschuss (Summe Nr. 20 und 24)	-90.260,79	-216.400	-220.600	-221.100	-221.800	-222.300

Haushaltsplan 2021 der Gemeinde Ostrach

 Teilfinanzhaushalt Produktgruppe 5510 Öffentliches Grün Landschaftsbau - [THH 5]							
Nr.	Bezeichnung	Ergebnis 2019	Ansatz 2020	Ansatz 2021	VE	Plan 2022	Plan 2023 Plan 2024
1	Summe der Einzahlungen aus laufender Verwaltungstätigkeit (ohne außerordentliche zahlungswirksame Erträge aus Vermögensveräußerung)	799,00	1.800	500	0	500	500 500
2	Summe der Auszahlungen aus laufender Verwaltungstätigkeit	-83.110,11	-78.700	-87.100	0	-88.000	-88.500 -88.800
3	Anteilliger Zahlungsmittelüberschuss/-bedarf des Ergebnishaushalts (Saldo aus Nummern 1 und 2)	-82.311,11	-76.900	-86.600	0	-87.500	-88.000 -88.300
4	Einzahlungen aus Investitionszuwendungen	0,00	0	30.000	0	0	0 0
5	Einzahlungen aus Investitionsbeiträgen und ähnlichen Entgelten für Investitionstätigkeit	0,00	0	0	0	0	0 0
6	Einzahlungen aus der Veräußerung von Sachvermögen	0,00	0	0	0	0	0 0
7	Einzahlungen aus der Veräußerung von Finanzvermögen	0,00	0	0	0	0	0 0
8	Einzahlungen für sonstige Investitionstätigkeit	0,00	0	0	0	0	0 0
9	Einzahlungen aus Investitionstätigkeit (Summe aus Nummern 4 bis 8)	0,00	0	30.000	0	0	0 0
10	Auszahlungen für den Erwerb von Grundstücken und Gebäuden	-1.005,55	0	-30.000	0	0	0 0
11	Auszahlungen für Baumaßnahmen	0,00	0	0	0	0	0 0
12	Auszahlungen für den Erwerb von beweglichem Sachvermögen	0,00	0	0	0	0	0 0
13	Auszahlungen für den Erwerb von Finanzvermögen	0,00	0	0	0	0	0 0
14	Auszahlungen für Investitionsförderungsmaßnahmen	0,00	0	0	0	0	0 0
15	Auszahlungen für den Erwerb von immateriellen Vermögensgegenständen	0,00	0	0	0	0	0 0
16	Auszahlungen aus Investitionstätigkeit (Summe aus Nummern 10 bis 15)	-1.005,55	0	-30.000	0	0	0 0
17	Anteilliger veranschlagter Finanzierungsmittelüberschuss/-bedarf aus Investitionstätigkeit (Saldo aus Nummern 9 und 16)	-1.005,55	0	0	0	0	0 0
18	Anteilliger veranschlagter Finanzierungsmittel-Saldo aus Nummern 3 und 17)	-83.316,66	-76.900	-86.600	0	-87.500	-88.000 -88.300

Haushaltsplan 2021 der Gemeinde Ostrach


Einzeldarstellung der Investitionsmaßnahmen
Produktgruppe 5510 Öffentliches Grün Landschaftsbau - [THH 5]
Investition I-5510-001 Bank mit Lehne feuerverzinkt, blau

Nr.	Investitionsmaßnahmen Einzahlungs- und Auszahlungsarten	Gesamtang. z. Maßnahme -nachrichtl.-	Bisher finanziert	Ermächtigungs übertragungen aus Vorvorj.	Ergebnis 2019	Ansatz 2020	Ansatz 2021	VE
7	Auszahlungen für den Erwerb von Grundstücken und Gebäuden	0	-1.005,55	0	-1.005,55	0	0	0
0242010	Zug.Geb, Aufbau u. Betr.vorricht. bei Kult-,Sport	0	-1.005,55	0	-1.005,55	0	0	0
13	Summe der Auszahlungen aus Investitionstätigkeit (Summe aus Nummern 7 bis 12)	0	-1.005,55	0	-1.005,55	0	0	0
14	Saldo aus Investitionstätigkeit (Saldo aus Nummern 6 und 13)	0	-1.005,55	0	-1.005,55	0	0	0
16	Gesamtkosten der Maßnahme (Summe aus Nummern 13 und 15)	0	-1.005,55	0	-1.005,55	0	0	0

Investition I-5510-006 Wiederaufbau Geistlochhütte Ochsenbach

Nr.	Investitionsmaßnahmen Einzahlungs- und Auszahlungsarten	Gesamtang. z. Maßnahme -nachrichtl.-	Bisher finanziert	Ermächtigungs übertragungen aus Vorvorj.	Ergebnis 2019	Ansatz 2020	Ansatz 2021	VE
1	Einzahlungen aus Investitionszuwendungen	30.000	0,00	0	0,00	0	30.000	0
6	Summe der Einzahlungen aus Investitionstätigkeit (Summe aus Nummern 1 bis 5)	30.000	0,00	0	0,00	0	30.000	0
7	Auszahlungen für den Erwerb von Grundstücken und Gebäuden	-30.000	0,00	0	0,00	0	-30.000	0
0242010	Zug.Geb, Aufbau u. Betr.vorricht. bei Kult-,Sport	-30.000	0,00	0	0,00	0	-30.000	0
13	Summe der Auszahlungen aus Investitionstätigkeit (Summe aus Nummern 7 bis 12)	-30.000	0,00	0	0,00	0	-30.000	0
16	Gesamtkosten der Maßnahme (Summe aus Nummern 13 und 15)	-30.000	0,00	0	0,00	0	-30.000	0

Haushaltsplan 2021 der Gemeinde Ostrach


	Produktbeschreibung Produktgruppe 5520 Gewässerschutz Öffentl Gewässer Wasserb Anlagen - [THH 5]	
Produktbereich Produktgruppe	55 5520	Natur- und Landschaftspflege, Friedhofswesen Gewässerschutz Öffentl Gewässer Wasserb Anlagen - [THH 5]
Allgemeine Ziele	Erhalt und Verbesserung der Qualität der Oberflächengewässer Erhalt und Entwicklung naturnaher Oberflächengewässer Schutz des Grundwassers vor schädlichen Stoffeinträgen Nachhaltige Oberflächen- und Grundwasserbewirtschaftung Erhalt und Verbesserung des Hochwasserschutzes	

Haushaltsplan 2021 der Gemeinde Ostrach


Teilergebnishaushalt einschließlich Finanzplanung
Produktgruppe 5520 Gewässerschutz Öffentl Gewässer Wasserb Anlagen - [THH 5]

Nr.	Bezeichnung	Ergebnis 2019	Ansatz 2020	Ansatz 2021	Plan 2022	Plan 2023	Plan 2024
1	Steuern und ähnliche Abgaben	0,00	0	0	0	0	0
2	Zuweisungen und Zuwendungen, Umlagen	0,00	0	0	0	0	0
3	Aufgelöste Investitionszuwendungen und -beiträge	0,00	0	0	0	0	0
4	Sonstige Transfererträge	0,00	0	0	0	0	0
5	Entgelte für öffentliche Leistungen oder Einrichtungen	0,00	0	0	0	0	0
6	Sonstige privatrechtliche Leistungsentgelte	0,00	0	0	0	0	0
7	Kostenerstattungen und Kostenumlagen	0,00	0	0	0	0	0
8	Zinsen und ähnliche Erträge	0,00	0	0	0	0	0
9	Aktivierete Eigenleistungen und Bestandveränderungen	0,00	0	0	0	0	0
10	Sonstige ordentliche Erträge	0,00	0	0	0	0	0
11	Anteilige ordentliche Erträge (Summe aus Nummern 1 bis 10)	0,00	0	0	0	0	0
12	Personalaufwendungen	-3.129,09	-6.300	0	0	0	0
4012000	Dienstaufwendungen Arbeitnehmer	-2.250,00	-5.000	0	0	0	0
4022000	Beiträge zu Versorgungskassen Arbeitnehmer	-199,17	-300	0	0	0	0
4032000	Beiträge zur gesetzl. SozialversicheruArbeitnehmer	-679,92	-1.000	0	0	0	0
13	Versorgungsaufwendungen	0,00	0	0	0	0	0
14	Aufwendungen für Sach- und Dienstleistungen	-29.325,04	-40.000	-40.000	-40.400	-40.600	-40.800
4212000	Unterhaltung des sonstigen unbeweglichen Vermögens	-29.325,04	-40.000	-40.000	-40.400	-40.600	-40.800
15	Abschreibungen	0,00	0	0	0	0	0
16	Zinsen und ähnliche Aufwendungen	0,00	0	0	0	0	0
17	Transferaufwendungen	-4.168,77	-6.000	-8.000	-8.100	-8.100	-8.100
4318000	Zuschüsse an übrige Bereiche	-3.393,77	-4.000	-6.000	-6.100	-6.100	-6.100
4372000	Allgemeine Umlagen an Gde. und GVV (Kreisumlage)	-775,00	-2.000	-2.000	-2.000	-2.000	-2.000
18	Sonstige ordentliche Aufwendungen	-1.002,12	-4.000	-1.000	-1.000	-1.000	-1.000
4451000	Erstattungen an das Land	-1.002,12	-4.000	-1.000	-1.000	-1.000	-1.000
19	Anteilige ordentliche Aufwendungen (Summe aus Nummern 12 bis 18)	-37.625,02	-56.300	-49.000	-49.500	-49.700	-49.900
20	Anteiliges veranschlagtes ordentliches Ergebnis (Summe aus Nummern 11 und 19)	-37.625,02	-56.300	-49.000	-49.500	-49.700	-49.900
21	Erträge aus internen Leistungen	0,00	0	0	0	0	0
22	Aufwendungen für interne Leistungen	0,00	0	0	0	0	0
23	kalkulatorische Kosten	0,00	0	0	0	0	0
24	Veranschlagtes kalkulatorisches Ergebnis (Saldo aus Nummern 21 bis 23)	0,00	0	0	0	0	0
25	Veranschlagter Nettoressourcenbedarf/-überschuss (Summe Nr. 20 und 24)	-37.625,02	-56.300	-49.000	-49.500	-49.700	-49.900

Haushaltsplan 2021 der Gemeinde Ostrach

 Teilfinanzhaushalt Produktgruppe 5520 Gewässerschutz Öffentl Gewässer Wasserb Anlagen - [THH 5]							
Nr.	Bezeichnung	Ergebnis 2019	Ansatz 2020	Ansatz 2021	VE	Plan 2022	Plan 2023 Plan 2024
1	Summe der Einzahlungen aus laufender Verwaltungstätigkeit (ohne außerordentliche zahlungswirksame Erträge aus Vermögensveräußerung)	0,00	0	0	0	0	0 0
2	Summe der Auszahlungen aus laufender Verwaltungstätigkeit	-36.797,37	-56.300	-49.000	0	-49.500	-49.700 -49.900
3	Anteiliger Zahlungsmittelüberschuss/-bedarf des Ergebnishaushalts (Saldo aus Nummern 1 und 2)	-36.797,37	-56.300	-49.000	0	-49.500	-49.700 -49.900
4	Einzahlungen aus Investitionszuwendungen	0,00	0	0	0	0	0 0
5	Einzahlungen aus Investitionsbeiträgen und ähnlichen Entgelten für Investitionstätigkeit	0,00	0	0	0	0	0 0
6	Einzahlungen aus der Veräußerung von Sachvermögen	0,00	0	0	0	0	0 0
7	Einzahlungen aus der Veräußerung von Finanzvermögen	0,00	0	0	0	0	0 0
8	Einzahlungen für sonstige Investitionstätigkeit	0,00	0	0	0	0	0 0
9	Einzahlungen aus Investitionstätigkeit (Summe aus Nummern 4 bis 8)	0,00	0	0	0	0	0 0
10	Auszahlungen für den Erwerb von Grundstücken und Gebäuden	0,00	0	0	0	0	0 0
11	Auszahlungen für Baumaßnahmen	-3.491,27	0	0	0	0	0 0
12	Auszahlungen für den Erwerb von beweglichem Sachvermögen	0,00	0	0	0	0	0 0
13	Auszahlungen für den Erwerb von Finanzvermögen	0,00	0	0	0	0	0 0
14	Auszahlungen für Investitionsförderungsmaßnahmen	0,00	0	0	0	0	0 0
15	Auszahlungen für den Erwerb von immateriellen Vermögensgegenständen	0,00	0	0	0	0	0 0
16	Auszahlungen aus Investitionstätigkeit (Summe aus Nummern 10 bis 15)	-3.491,27	0	0	0	0	0 0
17	Anteiliger veranschlagter Finanzierungsmittelüberschuss/-bedarf aus Investitionstätigkeit (Saldo aus Nummern 9 und 16)	-3.491,27	0	0	0	0	0 0
18	Anteiliger veranschlagter Finanzierungsmittel-Saldo aus Nummern 3 und 17)	-40.288,64	-56.300	-49.000	0	-49.500	-49.700 -49.900

Haushaltsplan 2021 der Gemeinde Ostrach


Einzeldarstellung der Investitionsmaßnahmen
Produktgruppe 5520 Gewässerschutz Öffentl Gewässer Wasserb Anlagen - [THH 5]
Investition I-5520-001 Flst. 102/5, Gemarkung Magenbuch, Waldfläche

Nr.	Investitionsmaßnahmen Einzahlungs- und Auszahlungsarten	Gesamtang. z. Maßnahme -nachrichtl.-	Bisher finanziert	Ermächtigungs übertragungen aus Vorvorj.	Ergebnis 2019	Ansatz 2020	Ansatz 2021	VE
8	Auszahlungen für Baumaßnahmen	0	-3.483,96	0	-3.483,96	0	0	0
13	Summe der Auszahlungen aus Investitionstätigkeit (Summe aus Nummern 7 bis 12)	0	-3.483,96	0	-3.483,96	0	0	0
14	Saldo aus Investitionstätigkeit (Saldo aus Nummern 6 und 13)	0	-3.483,96	0	-3.483,96	0	0	0
16	Gesamtkosten der Maßnahme (Summe aus Nummern 13 und 15)	0	-3.483,96	0	-3.483,96	0	0	0


Investition I-5520-002 Flst. 413/1 Kreuzwiesen, Bach, Wangen

Nr.	Investitionsmaßnahmen Einzahlungs- und Auszahlungsarten	Gesamtang. z. Maßnahme -nachrichtl.-	Bisher finanziert	Ermächtigungs übertragungen aus Vorvorj.	Ergebnis 2019	Ansatz 2020	Ansatz 2021	VE
8	Auszahlungen für Baumaßnahmen	0	-7,31	0	-7,31	0	0	0
0370010	Zugang wasserbauliche Anlagen	0	-7,31	0	-7,31	0	0	0
13	Summe der Auszahlungen aus Investitionstätigkeit (Summe aus Nummern 7 bis 12)	0	-7,31	0	-7,31	0	0	0
14	Saldo aus Investitionstätigkeit (Saldo aus Nummern 6 und 13)	0	-7,31	0	-7,31	0	0	0
16	Gesamtkosten der Maßnahme (Summe aus Nummern 13 und 15)	0	-7,31	0	-7,31	0	0	0

Haushaltsplan 2021 der Gemeinde Ostrach

OSTRACH WIRTSCHAFT LEBEN SICH		Teilergebnishaushalt einschließlich Finanzplanung Produktgruppe 5530 Friedhofs- und Bestattungswesen - [THH 5]					
Nr.	Bezeichnung	Ergebnis 2019	Ansatz 2020	Ansatz 2021	Plan 2022	Plan 2023	Plan 2024
1	Steuern und ähnliche Abgaben	0,00	0	0	0	0	0
2	Zuweisungen und Zuwendungen, Umlagen	0,00	0	0	0	0	0
3	Aufgelöste Investitionszuwendungen und -beiträge	43.575,46	34.500	35.700	34.800	33.700	32.600
3161000	Erträge a.d.Auflösung v.Sonderposten a.Zuwendungen	3.941,65	0	2.600	2.600	2.600	2.600
3162000	Erträge a.d.Auflösung v.Sonderposten aus Beiträgen	39.633,81	34.500	33.100	32.200	31.100	30.000
4	Sonstige Transfererträge	0,00	0	0	0	0	0
5	Entgelte für öffentliche Leistungen oder Einrichtungen	111.491,00	125.000	125.000	126.300	126.900	127.500
3321000	Benutzungsgebühren und ähnliche Entgelte	111.491,00	125.000	125.000	126.300	126.900	127.500
6	Sonstige privatrechtliche Leistungsentgelte	5.762,44	3.500	4.000	4.000	4.100	4.100
3461000	Sonstige privatrechtliche Leistungsentgelte	5.762,44	3.500	4.000	4.000	4.100	4.100
7	Kostenerstattungen und Kostenumlagen	265,01	200	200	200	200	200
3480000	Erstattungen vom Bund	265,01	200	200	200	200	200
8	Zinsen und ähnliche Erträge	0,00	0	0	0	0	0
9	Aktivierete Eigenleistungen und Bestandveränderungen	0,00	0	0	0	0	0
10	Sonstige ordentliche Erträge	0,00	0	0	0	0	0
11	Anteilige ordentliche Erträge (Summe aus Nummern 1 bis 10)	161.093,91	163.200	164.900	165.300	164.900	164.400
12	Personalaufwendungen	-9.258,59	-12.900	-11.400	-11.500	-11.500	-11.700
4012000	Dienstaufwendungen Arbeitnehmer	-7.204,99	-8.000	-8.000	-8.100	-8.100	-8.200
4022000	Beiträge zu Versorgungskassen Arbeitnehmer	-358,20	-900	-900	-900	-900	-900
4032000	Beiträge zur gesetzl. SozialversicheruArbeitnehmer	-1.695,40	-4.000	-2.500	-2.500	-2.500	-2.600
13	Versorgungsaufwendungen	0,00	0	0	0	0	0
14	Aufwendungen für Sach- und Dienstleistungen	-39.289,70	-54.000	-48.000	-48.400	-48.700	-49.000
4211000	Unterhaltung der Grundstücke und baulichen Anlagen	-18.746,84	-30.000	-20.000	-20.200	-20.300	-20.400
4212000	Unterhaltung des sonstigen unbeweglichen Vermögens	-57,14	-2.000	-4.000	-4.000	-4.100	-4.100
4221000	Unterhaltung des beweglichen Vermögens	-304,07	-1.000	-1.000	-1.000	-1.000	-1.000
4241000	Bewirtschaftung der Grundst. u. baulichen Anlagen	-13.976,97	-14.000	-16.000	-16.200	-16.200	-16.300
4251000	Haltung von Fahrzeugen	-2.459,68	-3.000	-3.000	-3.000	-3.000	-3.100
4271000	Besondere Verwaltungs- und Betriebsaufwendungen	-3.745,00	-4.000	-4.000	-4.000	-4.100	-4.100
15	Abschreibungen	-15.953,22	-16.700	-16.900	-16.900	-16.900	-16.900
4711000	AfA auf imm.Vermögensgegenstände u.Sachvermögen	-15.953,22	-16.700	-16.900	-16.900	-16.900	-16.900
16	Zinsen und ähnliche Aufwendungen	0,00	0	0	0	0	0
17	Transferaufwendungen	-178,95	-200	-200	-200	-200	-200
4312000	Zuweisungen an Gemeinden und Gemeindeverbände	-178,95	-200	-200	-200	-200	-200
18	Sonstige ordentliche Aufwendungen	-1.114,04	-1.200	-600	-600	-600	-600
4431000	Geschäftsaufwendungen	-595,00	-600	0	0	0	0
4441000	Steuern, Versicherungen, Schadensfälle, Sonderabg.	-519,04	-600	-600	-600	-600	-600
19	Anteilige ordentliche Aufwendungen (Summe aus Nummern 12 bis 18)	-65.794,50	-85.000	-77.100	-77.600	-77.900	-78.400
20	Anteiliges veranschlagtes ordentliches Ergebnis (Summe aus Nummern 11 und 19)	95.299,41	78.200	87.800	87.700	87.000	86.000
21	Erträge aus internen Leistungen	0,00	0	0	0	0	0
22	Aufwendungen für interne Leistungen	0,00	-78.100	-78.200	-79.000	-79.400	-79.800
4811000	Aufwendungen aus internen Leistungsbeziehungen	0,00	-78.100	-78.200	-79.000	-79.400	-79.800
23	kalkulatorische Kosten	0,00	0	0	0	0	0
24	Veranschlagtes kalkulatorisches Ergebnis (Saldo aus Nummern 21 bis 23)	0,00	-78.100	-78.200	-79.000	-79.400	-79.800
25	Veranschlagter Nettoressourcenbedarf/-überschuss (Summe Nr. 20 und 24)	95.299,41	100	9.600	8.700	7.600	6.200

Haushaltsplan 2021 der Gemeinde Ostrach

 Teilfinanzhaushalt Produktgruppe 5530 Friedhofs- und Bestattungswesen - [THH 5]							
Nr.	Bezeichnung	Ergebnis 2019	Ansatz 2020	Ansatz 2021	VE	Plan 2022	Plan 2023 Plan 2024
1	Summe der Einzahlungen aus laufender Verwaltungstätigkeit (ohne außerordentliche zahlungswirksame Erträge aus Vermögensveräußerung)	119.829,01	128.700	129.200	0	130.500	131.200 131.800
2	Summe der Auszahlungen aus laufender Verwaltungstätigkeit	-49.841,28	-68.300	-60.200	0	-60.700	-61.000 -61.500
3	Anteilliger Zahlungsmittelüberschuss/-bedarf des Ergebnishaushalts (Saldo aus Nummern 1 und 2)	69.987,73	60.400	69.000	0	69.800	70.200 70.300
4	Einzahlungen aus Investitionszuwendungen	0,00	0	0	0	0	0 0
5	Einzahlungen aus Investitionsbeiträgen und ähnlichen Entgelten für Investitionstätigkeit	0,00	0	0	0	0	0 0
6	Einzahlungen aus der Veräußerung von Sachvermögen	0,00	0	0	0	0	0 0
7	Einzahlungen aus der Veräußerung von Finanzvermögen	0,00	0	0	0	0	0 0
8	Einzahlungen für sonstige Investitionstätigkeit	0,00	0	0	0	0	0 0
9	Einzahlungen aus Investitionstätigkeit (Summe aus Nummern 4 bis 8)	0,00	0	0	0	0	0 0
10	Auszahlungen für den Erwerb von Grundstücken und Gebäuden	0,00	0	0	0	0	0 0
11	Auszahlungen für Baumaßnahmen	-39.689,48	-20.000	-20.000	0	-30.000	-30.000 -30.000
12	Auszahlungen für den Erwerb von beweglichem Sachvermögen	0,00	0	0	0	0	0 0
13	Auszahlungen für den Erwerb von Finanzvermögen	0,00	0	0	0	0	0 0
14	Auszahlungen für Investitionsförderungsmaßnahmen	0,00	0	0	0	0	0 0
15	Auszahlungen für den Erwerb von immateriellen Vermögensgegenständen	0,00	0	0	0	0	0 0
16	Auszahlungen aus Investitionstätigkeit (Summe aus Nummern 10 bis 15)	-39.689,48	-20.000	-20.000	0	-30.000	-30.000 -30.000
17	Anteilliger veranschlagter Finanzierungsmittelüberschuss/-bedarf aus Investitionstätigkeit (Saldo aus Nummern 9 und 16)	-39.689,48	-20.000	-20.000	0	-30.000	-30.000 -30.000
18	Anteilliger veranschlagter Finanzierungsmittel-Saldo aus Nummern 3 und 17)	30.298,25	40.400	49.000	0	39.800	40.200 40.300

Haushaltsplan 2021 der Gemeinde Ostrach


Einzelarstellung der Investitionsmaßnahmen
Produktgruppe 5530 Friedhofs- und Bestattungswesen - [THH 5]
Investition I-5530-001 Sanierung Friedhofsmauer Habsthal

Nr.	Investitionsmaßnahmen Einzahlungs- und Auszahlungsarten	Gesamtang. z. Maßnahme -nachrichtl.-	Bisher finanziert	Ermächtigungs übertragungen aus Vorvorj.	Ergebnis 2019	Ansatz 2020	Ansatz 2021	VE
8	Auszahlungen für Baumaßnahmen	-30.000	-13.226,85	0	-13.226,85	0	0	0
0390010	Zugang Sonstige Bauten des Infrastrukturvermögens	-30.000	-13.226,85	0	-13.226,85	0	0	0
13	Summe der Auszahlungen aus Investitionstätigkeit (Summe aus Nummern 7 bis 12)	-30.000	-13.226,85	0	-13.226,85	0	0	0
14	Saldo aus Investitionstätigkeit (Saldo aus Nummern 6 und 13)	-30.000	-13.226,85	0	-13.226,85	0	0	0
16	Gesamtkosten der Maßnahme (Summe aus Nummern 13 und 15)	-30.000	-13.226,85	0	-13.226,85	0	0	0

Investition I-5530-002 Anschaffung Urnenstelen

Nr.	Investitionsmaßnahmen Einzahlungs- und Auszahlungsarten	Gesamtang. z. Maßnahme -nachrichtl.-	Bisher finanziert	Ermächtigungs übertragungen aus Vorvorj.	Ergebnis 2019	Ansatz 2020	Ansatz 2021	VE
8	Auszahlungen für Baumaßnahmen	-22.000	-11.736,97	0	-11.736,97	0	-10.000	0
0380010	Zugang Friedhöfe und Bestattungseinrichtungen	-22.000	-11.736,97	0	-11.736,97	0	-10.000	0
13	Summe der Auszahlungen aus Investitionstätigkeit (Summe aus Nummern 7 bis 12)	-22.000	-11.736,97	0	-11.736,97	0	-10.000	0
14	Saldo aus Investitionstätigkeit (Saldo aus Nummern 6 und 13)	-22.000	-11.736,97	0	-11.736,97	0	-10.000	0
16	Gesamtkosten der Maßnahme (Summe aus Nummern 13 und 15)	-22.000	-11.736,97	0	-11.736,97	0	-10.000	0

Investition I-5530-003 Sanierung Friedhofsmauer Einhart

Nr.	Investitionsmaßnahmen Einzahlungs- und Auszahlungsarten	Gesamtang. z. Maßnahme -nachrichtl.-	Bisher finanziert	Ermächtigungs übertragungen aus Vorvorj.	Ergebnis 2019	Ansatz 2020	Ansatz 2021	VE
8	Auszahlungen für Baumaßnahmen	0	-14.725,66	0	-14.725,66	0	0	0
0390010	Zugang Sonstige Bauten des Infrastrukturvermögens	0	-14.725,66	0	-14.725,66	0	0	0
13	Summe der Auszahlungen aus Investitionstätigkeit (Summe aus Nummern 7 bis 12)	0	-14.725,66	0	-14.725,66	0	0	0
14	Saldo aus Investitionstätigkeit (Saldo aus Nummern 6 und 13)	0	-14.725,66	0	-14.725,66	0	0	0
16	Gesamtkosten der Maßnahme (Summe aus Nummern 13 und 15)	0	-14.725,66	0	-14.725,66	0	0	0


Investition I-5530-004 Sanierung Friedhofsmauern

Nr.	Investitionsmaßnahmen Einzahlungs- und Auszahlungsarten	Gesamtang. z. Maßnahme -nachrichtl.-	Bisher finanziert	Ermächtigungs übertragungen aus Vorvorj.	Ergebnis 2019	Ansatz 2020	Ansatz 2021	VE
8	Auszahlungen für Baumaßnahmen	-120.000	0,00	0	0,00	-20.000	-10.000	0
0390010	Zugang Sonstige Bauten des Infrastrukturvermögens	-120.000	0,00	0	0,00	-20.000	-10.000	0
13	Summe der Auszahlungen aus Investitionstätigkeit (Summe aus Nummern 7 bis 12)	-120.000	0,00	0	0,00	-20.000	-10.000	0
14	Saldo aus Investitionstätigkeit (Saldo aus Nummern 6 und 13)	-120.000	0,00	0	0,00	-20.000	-10.000	0
16	Gesamtkosten der Maßnahme (Summe aus Nummern 13 und 15)	-120.000	0,00	0	0,00	-20.000	-10.000	0


Haushaltsplan 2021 der Gemeinde Ostrach

OSTRACH <small>WIEFALTLERBEN SEIN</small>	Produktbeschreibung Produktgruppe 5540 Naturschutz und Landschaftspflege - [THH 5]	
Produktbereich	55	Natur- und Landschaftspflege, Friedhofswesen
Produktgruppe	5540	Naturschutz und Landschaftspflege - [THH 5]
Allgemeine Ziele	Schutz, Sicherung, Pflege und Gestaltung von Natur und Landschaft Erhaltung und Förderung der Arten- und Biotopvielfalt	

Haushaltsplan 2021 der Gemeinde Ostrach

 Teilergebnishaushalt einschließlich Finanzplanung Produktgruppe 5540 Naturschutz und Landschaftspflege - [THH 5]							
Nr.	Bezeichnung	Ergebnis 2019	Ansatz 2020	Ansatz 2021	Plan 2022	Plan 2023	Plan 2024
1	Steuern und ähnliche Abgaben	0,00	0	0	0	0	0
2	Zuweisungen und Zuwendungen, Umlagen	0,00	0	0	0	0	0
3	Aufgelöste Investitionszuwendungen und -beiträge	0,00	0	0	0	0	0
4	Sonstige Transfererträge	0,00	0	0	0	0	0
5	Entgelte für öffentliche Leistungen oder Einrichtungen	0,00	0	0	0	0	0
6	Sonstige privatrechtliche Leistungsentgelte	0,00	0	0	0	0	0
7	Kostenerstattungen und Kostenumlagen	0,00	0	0	0	0	0
8	Zinsen und ähnliche Erträge	0,00	0	0	0	0	0
9	Aktivierete Eigenleistungen und Bestandveränderungen	0,00	0	0	0	0	0
10	Sonstige ordentliche Erträge	0,00	0	0	0	0	0
11	Anteilige ordentliche Erträge (Summe aus Nummern 1 bis 10)	0,00	0	0	0	0	0
12	Personalaufwendungen	0,00	0	0	0	0	0
13	Versorgungsaufwendungen	0,00	0	0	0	0	0
14	Aufwendungen für Sach- und Dienstleistungen	-6.998,23	-7.000	-10.000	-10.100	-10.100	-10.200
4211000	Unterhaltung der Grundstücke und baulichen Anlagen	0,00	0	-3.000	-3.000	-3.000	-3.100
4212000	Unterhaltung des sonstigen unbeweglichen Vermögens	-6.998,23	-7.000	-7.000	-7.100	-7.100	-7.100
15	Abschreibungen	0,00	-400	-500	-500	-500	-500
4711000	AfA auf imm.Vermögensgegenstände u.Sachvermögen	0,00	-400	-500	-500	-500	-500
16	Zinsen und ähnliche Aufwendungen	0,00	0	0	0	0	0
17	Transferaufwendungen	-10.000,00	-15.000	-15.000	-15.200	-15.200	-15.300
4318000	Zuschüsse an übrige Bereiche	-10.000,00	-15.000	-15.000	-15.200	-15.200	-15.300
18	Sonstige ordentliche Aufwendungen	0,00	0	0	0	0	0
19	Anteilige ordentliche Aufwendungen (Summe aus Nummern 12 bis 18)	-16.998,23	-22.400	-25.500	-25.800	-25.800	-26.000
20	Anteiliges veranschlagtes ordentliches Ergebnis (Summe aus Nummern 11 und 19)	-16.998,23	-22.400	-25.500	-25.800	-25.800	-26.000
21	Erträge aus internen Leistungen	0,00	0	0	0	0	0
22	Aufwendungen für interne Leistungen	0,00	0	0	0	0	0
23	kalkulatorische Kosten	0,00	0	0	0	0	0
24	Veranschlagtes kalkulatorisches Ergebnis (Saldo aus Nummern 21 bis 23)	0,00	0	0	0	0	0
25	Veranschlagter Nettoressourcenbedarf/-überschuss (Summe Nr. 20 und 24)	-16.998,23	-22.400	-25.500	-25.800	-25.800	-26.000

Haushaltsplan 2021 der Gemeinde Ostrach

 Teilfinanzhaushalt Produktgruppe 5540 Naturschutz und Landschaftspflege - [THH 5]							
Nr.	Bezeichnung	Ergebnis 2019	Ansatz 2020	Ansatz 2021	VE	Plan 2022	Plan 2023 Plan 2024
1	Summe der Einzahlungen aus laufender Verwaltungstätigkeit (ohne außerordentliche zahlungswirksame Erträge aus Vermögensveräußerung)	0,00	0	0	0	0	0 0
2	Summe der Auszahlungen aus laufender Verwaltungstätigkeit	-16.998,23	-22.000	-25.000	0	-25.300	-25.300 -25.500
3	Anteilliger Zahlungsmittelüberschuss/-bedarf des Ergebnishaushalts (Saldo aus Nummern 1 und 2)	-16.998,23	-22.000	-25.000	0	-25.300	-25.300 -25.500
4	Einzahlungen aus Investitionszuwendungen	0,00	0	0	0	0	0 0
5	Einzahlungen aus Investitionsbeiträgen und ähnlichen Entgelten für Investitionstätigkeit	0,00	0	0	0	0	0 0
6	Einzahlungen aus der Veräußerung von Sachvermögen	0,00	0	0	0	0	0 0
7	Einzahlungen aus der Veräußerung von Finanzvermögen	0,00	0	0	0	0	0 0
8	Einzahlungen für sonstige Investitionstätigkeit	0,00	0	0	0	0	0 0
9	Einzahlungen aus Investitionstätigkeit (Summe aus Nummern 4 bis 8)	0,00	0	0	0	0	0 0
10	Auszahlungen für den Erwerb von Grundstücken und Gebäuden	0,00	0	0	0	0	0 0
11	Auszahlungen für Baumaßnahmen	-23.254,52	-50.000	-200.000	0	-50.000	-50.000 -50.000
12	Auszahlungen für den Erwerb von beweglichem Sachvermögen	0,00	0	0	0	0	0 0
13	Auszahlungen für den Erwerb von Finanzvermögen	-14.388,00	0	0	0	0	0 0
14	Auszahlungen für Investitionsförderungsmaßnahmen	0,00	0	0	0	0	0 0
15	Auszahlungen für den Erwerb von immateriellen Vermögensgegenständen	0,00	0	0	0	0	0 0
16	Auszahlungen aus Investitionstätigkeit (Summe aus Nummern 10 bis 15)	-37.642,52	-50.000	-200.000	0	-50.000	-50.000 -50.000
17	Anteilliger veranschlagter Finanzierungsmittelüberschuss/-bedarf aus Investitionstätigkeit (Saldo aus Nummern 9 und 16)	-37.642,52	-50.000	-200.000	0	-50.000	-50.000 -50.000
18	Anteilliger veranschlagter Finanzierungsmittel-Saldo aus Nummern 3 und 17)	-54.640,75	-72.000	-225.000	0	-75.300	-75.300 -75.500

Haushaltsplan 2021 der Gemeinde Ostrach


Einzeldarstellung der Investitionsmaßnahmen
Produktgruppe 5540 Naturschutz und Landschaftspflege - [THH 5]
Investition I-5540-001 Naturschutzmaßnahmen für Ökokonto

Nr.	Investitionsmaßnahmen Einzahlungs- und Auszahlungsarten	Gesamtang. z. Maßnahme -nachrichtl.-	Bisher finanziert	Ermächtigungs übertragungen aus Vorvorj.	Ergebnis 2019	Ansatz 2020	Ansatz 2021	VE
8	Auszahlungen für Baumaßnahmen	-600.000	-23.254,52	0	-23.254,52	-50.000	-200.000	0
0960210	Zugang Anlagen im Bau (Tiefbaumaßnahmen)	-600.000	-23.254,52	0	-23.254,52	-50.000	-200.000	0
13	Summe der Auszahlungen aus Investitionstätigkeit (Summe aus Nummern 7 bis 12)	-600.000	-23.254,52	0	-23.254,52	-50.000	-200.000	0
14	Saldo aus Investitionstätigkeit (Saldo aus Nummern 6 und 13)	-600.000	-23.254,52	0	-23.254,52	-50.000	-200.000	0
16	Gesamtkosten der Maßnahme (Summe aus Nummern 13 und 15)	-600.000	-23.254,52	0	-23.254,52	-50.000	-200.000	0

Investition I-5540-003 Einzahlung Kapitalrücklage II ReKo GmbH

Nr.	Investitionsmaßnahmen Einzahlungs- und Auszahlungsarten	Gesamtang. z. Maßnahme -nachrichtl.-	Bisher finanziert	Ermächtigungs übertragungen aus Vorvorj.	Ergebnis 2019	Ansatz 2020	Ansatz 2021	VE
10	Auszahlungen für den Erwerb von Finanzvermögen	0	-14.388,00	0	-14.388,00	0	0	0
1113010	Zug.Beteilig. a.Zweckverbänden u.sonst. Anteilsr.	0	-14.388,00	0	-14.388,00	0	0	0
13	Summe der Auszahlungen aus Investitionstätigkeit (Summe aus Nummern 7 bis 12)	0	-14.388,00	0	-14.388,00	0	0	0
14	Saldo aus Investitionstätigkeit (Saldo aus Nummern 6 und 13)	0	-14.388,00	0	-14.388,00	0	0	0
16	Gesamtkosten der Maßnahme (Summe aus Nummern 13 und 15)	0	-14.388,00	0	-14.388,00	0	0	0

Investition I-5540-004 Geschäftsanteile ReKo GmbH

Nr.	Investitionsmaßnahmen Einzahlungs- und Auszahlungsarten	Gesamtang. z. Maßnahme -nachrichtl.-	Bisher finanziert	Ermächtigungs übertragungen aus Vorvorj.	Ergebnis 2019	Ansatz 2020	Ansatz 2021	VE
1113010	Zug.Beteilig. a.Zweckverbänden u.sonst. Anteilsr.	0	-493,00	0	0,00	0	0	0

Haushaltsplan 2021 der Gemeinde Ostrach



Produktbeschreibung Produktgruppe 5550 Forstwirtschaft - [THH 5]


Produktbereich	55	Natur- und Landschaftspflege, Friedhofswesen
Produktgruppe	5550	Forstwirtschaft - [THH 5]
Kurzbeschreibung	Pflege und Bewirtschaftung des Waldes unter Berücksichtigung gesetzlicher Vorgaben und der Ziele des Waldeigentümers	

Haushaltsplan 2021 der Gemeinde Ostrach


**Teilergebnishaushalt einschließlich Finanzplanung
Produktgruppe 5550 Forstwirtschaft - [THH 5]**

Nr.	Bezeichnung	Ergebnis 2019	Ansatz 2020	Ansatz 2021	Plan 2022	Plan 2023	Plan 2024
1	Steuern und ähnliche Abgaben	0,00	0	0	0	0	0
2	Zuweisungen und Zuwendungen, Umlagen	11.085,00	0	0	0	0	0
3141000	Zuweisungen für laufende Zwecke vom Land	11.085,00	0	0	0	0	0
3	Aufgelöste Investitionszuwendungen und -beiträge	0,00	0	0	0	0	0
4	Sonstige Transfererträge	0,00	0	0	0	0	0
5	Entgelte für öffentliche Leistungen oder Einrichtungen	0,00	0	0	0	0	0
6	Sonstige privatrechtliche Leistungsentgelte	162.625,70	136.550	170.600	172.300	173.200	174.000
3421000	Erträge aus Verkauf	162.625,70	136.550	170.600	172.300	173.200	174.000
7	Kostenerstattungen und Kostenumlagen	0,00	0	0	0	0	0
8	Zinsen und ähnliche Erträge	0,00	0	0	0	0	0
9	Aktivierete Eigenleistungen und Bestandveränderungen	0,00	0	0	0	0	0
10	Sonstige ordentliche Erträge	0,00	0	0	0	0	0
11	Anteilige ordentliche Erträge (Summe aus Nummern 1 bis 10)	173.710,70	136.550	170.600	172.300	173.200	174.000
12	Personalaufwendungen	-6.445,56	-7.700	0	0	0	0
4012000	Dienstaufwendungen Arbeitnehmer	-4.950,00	-6.000	0	0	0	0
4032000	Beiträge zur gesetzl. SozialversicheruArbeitnehmer	-1.495,56	-1.700	0	0	0	0
13	Versorgungsaufwendungen	0,00	0	0	0	0	0
14	Aufwendungen für Sach- und Dienstleistungen	-158.632,00	-88.450	-122.400	-123.700	-124.200	-124.900
4212000	Unterhaltung des sonstigen unbeweglichen Vermögens	-2.555,23	-7.500	-7.500	-7.600	-7.600	-7.700
4241000	Bewirtschaftung der Grundst. u. baulichen Anlagen	-4.318,95	-7.000	-7.500	-7.600	-7.600	-7.700
4251000	Haltung von Fahrzeugen	-533,85	0	0	0	0	0
4271000	Besondere Verwaltungs- und Betriebsaufwendungen	-151.079,83	-73.950	-107.400	-108.500	-109.000	-109.500
4271001	Besondere Verwaltungs- und Betriebsaufwendungen	-144,14	0	0	0	0	0
15	Abschreibungen	0,00	0	0	0	0	0
16	Zinsen und ähnliche Aufwendungen	0,00	0	0	0	0	0
17	Transferaufwendungen	0,00	0	0	0	0	0
18	Sonstige ordentliche Aufwendungen	-27.594,53	-30.000	-32.000	-32.300	-32.500	-32.600
4429000	Sonst. Aufw. f. d. Inanspr. von Rechten u.Diensten	-333,32	0	0	0	0	0
4441000	Steuern, Versicherungen, Schadensfälle, Sonderabg.	-3.496,39	-1.000	-1.000	-1.000	-1.000	-1.000
4451000	Erstattungen an das Land	-23.764,82	-29.000	-31.000	-31.300	-31.500	-31.600
19	Anteilige ordentliche Aufwendungen (Summe aus Nummern 12 bis 18)	-192.672,09	-126.150	-154.400	-156.000	-156.700	-157.500
20	Anteiliges veranschlagtes ordentliches Ergebnis (Summe aus Nummern 11 und 19)	-18.961,39	10.400	16.200	16.300	16.500	16.500
21	Erträge aus internen Leistungen	0,00	0	0	0	0	0
22	Aufwendungen für interne Leistungen	0,00	0	0	0	0	0
23	kalkulatorische Kosten	0,00	0	0	0	0	0
24	Veranschlagtes kalkulatorisches Ergebnis (Saldo aus Nummern 21 bis 23)	0,00	0	0	0	0	0
25	Veranschlagter Nettoressourcenbedarf/-überschuss (Summe Nr. 20 und 24)	-18.961,39	10.400	16.200	16.300	16.500	16.500

Haushaltsplan 2021 der Gemeinde Ostrach

OSTRACH  Teilfinanzhaushalt Produktgruppe 5550 Forstwirtschaft - [THH 5]							
Nr.	Bezeichnung	Ergebnis 2019	Ansatz 2020	Ansatz 2021	VE	Plan 2022	Plan 2023 Plan 2024
1	Summe der Einzahlungen aus laufender Verwaltungstätigkeit (ohne außerordentliche zahlungswirksame Erträge aus Vermögensveräußerung)	173.546,70	136.550	170.600	0	172.300	173.200 174.000
2	Summe der Auszahlungen aus laufender Verwaltungstätigkeit	-192.672,04	-126.150	-154.400	0	-156.000	-156.700 -157.500
3	Anteiliger Zahlungsmittelüberschuss/-bedarf des Ergebnishaushalts (Saldo aus Nummern 1 und 2)	-19.125,34	10.400	16.200	0	16.300	16.500 16.500
4	Einzahlungen aus Investitionszuwendungen	0,00	0	0	0	0	0 0
5	Einzahlungen aus Investitionsbeiträgen und ähnlichen Entgelten für Investitionstätigkeit	0,00	0	0	0	0	0 0
6	Einzahlungen aus der Veräußerung von Sachvermögen	0,00	0	0	0	0	0 0
7	Einzahlungen aus der Veräußerung von Finanzvermögen	0,00	0	0	0	0	0 0
8	Einzahlungen für sonstige Investitionstätigkeit	0,00	0	0	0	0	0 0
9	Einzahlungen aus Investitionstätigkeit (Summe aus Nummern 4 bis 8)	0,00	0	0	0	0	0 0
10	Auszahlungen für den Erwerb von Grundstücken und Gebäuden	0,00	0	0	0	0	0 0
11	Auszahlungen für Baumaßnahmen	0,00	0	0	0	0	0 0
12	Auszahlungen für den Erwerb von beweglichem Sachvermögen	0,00	0	0	0	0	0 0
13	Auszahlungen für den Erwerb von Finanzvermögen	0,00	0	0	0	0	0 0
14	Auszahlungen für Investitionsförderungsmaßnahmen	0,00	0	0	0	0	0 0
15	Auszahlungen für den Erwerb von immateriellen Vermögensgegenständen	0,00	0	0	0	0	0 0
16	Auszahlungen aus Investitionstätigkeit (Summe aus Nummern 10 bis 15)	0,00	0	0	0	0	0 0
17	Anteiliger veranschlagter Finanzierungsmittelüberschuss/-bedarf aus Investitionstätigkeit (Saldo aus Nummern 9 und 16)	0,00	0	0	0	0	0 0
18	Anteiliger veranschlagter Finanzierungsmittel-Saldo aus Nummern 3 und 17)	-19.125,34	10.400	16.200	0	16.300	16.500 16.500

Haushaltsplan 2021 der Gemeinde Ostrach



**Einzeldarstellung der Investitionsmaßnahmen
Produktgruppe 5550 Forstwirtschaft - [THH 5]**
Investition I-5550-001 Flst. 102/5, Magenbuch/ Lausheim

Nr.	Investitionsmaßnahmen Einzahlungs- und Auszahlungsarten	Gesamtang. z. Maßnahme -nachrichtl.-	Bisher finanziert	Ermächtigungs übertragungen aus Vorvorj.	Ergebnis 2019	Ansatz 2020	Ansatz 2021	VE
0131010	Zugang Grund und Boden bei Wald, Forsten	0	-870,99	0	-870,99	0	0	0


Investition I-5550-002 Flst. 102/5, Magenbuch/ Lausheim Waldaufwuchs

Nr.	Investitionsmaßnahmen Einzahlungs- und Auszahlungsarten	Gesamtang. z. Maßnahme -nachrichtl.-	Bisher finanziert	Ermächtigungs übertragungen aus Vorvorj.	Ergebnis 2019	Ansatz 2020	Ansatz 2021	VE
0132010	Zugang Aufwuchs bei Wald, Forsten	0	-2.612,97	0	-2.612,97	0	0	0


Haushaltsplan 2021 der Gemeinde Ostrach

 Teilergebnishaushalt einschließlich Finanzplanung Produktgruppe 5551 Landwirtschaft - [THH 5]							
Nr.	Bezeichnung	Ergebnis 2019	Ansatz 2020	Ansatz 2021	Plan 2022	Plan 2023	Plan 2024
1	Steuern und ähnliche Abgaben	0,00	0	0	0	0	0
2	Zuweisungen und Zuwendungen, Umlagen	0,00	0	0	0	0	0
3	Aufgelöste Investitionszuwendungen und -beiträge	0,00	0	0	0	0	0
4	Sonstige Transfererträge	0,00	0	0	0	0	0
5	Entgelte für öffentliche Leistungen oder Einrichtungen	0,00	0	0	0	0	0
6	Sonstige privatrechtliche Leistungsentgelte	0,00	0	0	0	0	0
7	Kostenerstattungen und Kostenumlagen	0,00	0	0	0	0	0
8	Zinsen und ähnliche Erträge	0,00	0	0	0	0	0
9	Aktivierete Eigenleistungen und Bestandveränderungen	0,00	0	0	0	0	0
10	Sonstige ordentliche Erträge	0,00	0	0	0	0	0
11	Anteilige ordentliche Erträge (Summe aus Nummern 1 bis 10)	0,00	0	0	0	0	0
12	Personalaufwendungen	0,00	0	0	0	0	0
13	Versorgungsaufwendungen	0,00	0	0	0	0	0
14	Aufwendungen für Sach- und Dienstleistungen	-21.514,29	-30.000	-30.000	-30.300	-30.500	-30.600
4212000	Unterhaltung des sonstigen unbeweglichen Vermögens	-21.514,29	-30.000	-30.000	-30.300	-30.500	-30.600
15	Abschreibungen	-1,00	0	0	0	0	0
4711000	AfA auf imm.Vermögensgegenstände u.Sachvermögen	-1,00	0	0	0	0	0
16	Zinsen und ähnliche Aufwendungen	0,00	0	0	0	0	0
17	Transferaufwendungen	0,00	0	0	0	0	0
18	Sonstige ordentliche Aufwendungen	-276,00	-600	-600	-600	-600	-600
4429000	Sonst. Aufw. f. d. Inanspr. von Rechten u.Diensten	-276,00	-600	-600	-600	-600	-600
19	Anteilige ordentliche Aufwendungen (Summe aus Nummern 12 bis 18)	-21.791,29	-30.600	-30.600	-30.900	-31.100	-31.200
20	Anteiliges veranschlagtes ordentliches Ergebnis (Summe aus Nummern 11 und 19)	-21.791,29	-30.600	-30.600	-30.900	-31.100	-31.200
21	Erträge aus internen Leistungen	0,00	0	0	0	0	0
22	Aufwendungen für interne Leistungen	0,00	0	0	0	0	0
23	kalkulatorische Kosten	0,00	0	0	0	0	0
24	Veranschlagtes kalkulatorisches Ergebnis (Saldo aus Nummern 21 bis 23)	0,00	0	0	0	0	0
25	Veranschlagter Nettoressourcenbedarf/-überschuss (Summe Nr. 20 und 24)	-21.791,29	-30.600	-30.600	-30.900	-31.100	-31.200


Haushaltsplan 2021 der Gemeinde Ostrach

OSTRACH  Teilfinanzhaushalt Produktgruppe 5551 Landwirtschaft - [THH 5]							
Nr.	Bezeichnung	Ergebnis 2019	Ansatz 2020	Ansatz 2021	VE	Plan 2022	Plan 2023 Plan 2024
1	Summe der Einzahlungen aus laufender Verwaltungstätigkeit (ohne außerordentliche zahlungswirksame Erträge aus Vermögensveräußerung)	0,00	0	0	0	0	0 0
2	Summe der Auszahlungen aus laufender Verwaltungstätigkeit	-21.790,29	-30.600	-30.600	0	-30.900	-31.100 -31.200
3	Anteilliger Zahlungsmittelüberschuss/-bedarf des Ergebnishaushalts (Saldo aus Nummern 1 und 2)	-21.790,29	-30.600	-30.600	0	-30.900	-31.100 -31.200
4	Einzahlungen aus Investitionszuwendungen	0,00	0	0	0	0	0 0
5	Einzahlungen aus Investitionsbeiträgen und ähnlichen Entgelten für Investitionstätigkeit	0,00	0	0	0	0	0 0
6	Einzahlungen aus der Veräußerung von Sachvermögen	0,00	0	0	0	0	0 0
7	Einzahlungen aus der Veräußerung von Finanzvermögen	0,00	0	0	0	0	0 0
8	Einzahlungen für sonstige Investitionstätigkeit	0,00	0	0	0	0	0 0
9	Einzahlungen aus Investitionstätigkeit (Summe aus Nummern 4 bis 8)	0,00	0	0	0	0	0 0
10	Auszahlungen für den Erwerb von Grundstücken und Gebäuden	0,00	0	0	0	0	0 0
11	Auszahlungen für Baumaßnahmen	0,00	0	0	0	0	0 0
12	Auszahlungen für den Erwerb von beweglichem Sachvermögen	0,00	0	0	0	0	0 0
13	Auszahlungen für den Erwerb von Finanzvermögen	0,00	0	0	0	0	0 0
14	Auszahlungen für Investitionsförderungsmaßnahmen	0,00	0	0	0	0	0 0
15	Auszahlungen für den Erwerb von immateriellen Vermögensgegenständen	0,00	0	0	0	0	0 0
16	Auszahlungen aus Investitionstätigkeit (Summe aus Nummern 10 bis 15)	0,00	0	0	0	0	0 0
17	Anteilliger veranschlagter Finanzierungsmittelüberschuss/-bedarf aus Investitionstätigkeit (Saldo aus Nummern 9 und 16)	0,00	0	0	0	0	0 0
18	Anteilliger veranschlagter Finanzierungsmittel-Saldo aus Nummern 3 und 17)	-21.790,29	-30.600	-30.600	0	-30.900	-31.100 -31.200

Haushaltsplan 2021 der Gemeinde Ostrach

 Teilergebnishaushalt einschließlich Finanzplanung Teilhaushalt 6 Wirtschaft und Tourismus							
Nr.	Bezeichnung	Ergebnis 2019	Ansatz 2020	Ansatz 2021	Plan 2022	Plan 2023	Plan 2024
1	Steuern und ähnliche Abgaben	0,00	0	0	0	0	0
2	Zuweisungen und Zuwendungen, Umlagen	486,90	0	0	0	0	0
3140000	Zuweisungen für laufende Zwecke vom Bund	486,90	0	0	0	0	0
3	Aufgelöste Investitionszuwendungen und -beiträge	33.664,18	3.600	35.400	35.400	35.400	35.400
3161000	Erträge a.d.Auflösung v.Sonderposten a.Zuwendungen	33.664,18	3.600	35.400	35.400	35.400	35.400
4	Sonstige Transfererträge	0,00	0	0	0	0	0
5	Entgelte für öffentliche Leistungen oder Einrichtungen	7.972,35	6.930	6.100	6.100	6.100	6.300
3321000	Benutzungsgebühren und ähnliche Entgelte	7.972,35	6.930	6.100	6.100	6.100	6.300
6	Sonstige privatrechtliche Leistungsentgelte	6.207,49	4.500	100	100	100	100
3411000	Mieten und Pachten	100,00	100	100	100	100	100
3421000	Erträge aus Verkauf	441,00	3.000	0	0	0	0
3461000	Sonstige privatrechtliche Leistungsentgelte	5.666,49	1.400	0	0	0	0
7	Kostenerstattungen und Kostenumlagen	0,00	0	0	0	0	0
8	Zinsen und ähnliche Erträge	0,00	0	0	0	0	0
9	Aktivierete Eigenleistungen und Bestandveränderungen	0,00	0	0	0	0	0
10	Sonstige ordentliche Erträge	3.424,45	4.400	3.300	3.300	3.300	3.300
3571000	Erträge aus der Auflösung von sonstigen Sonderpost	3.424,45	4.400	3.300	3.300	3.300	3.300
11	Anteilige ordentliche Erträge (Summe aus Nummern 1 bis 10)	51.755,37	19.430	44.900	44.900	44.900	45.100
12	Personalaufwendungen	-64.382,90	-69.900	-70.900	-71.500	-72.000	-72.300
4012000	Dienstaufwendungen Arbeitnehmer	-49.533,79	-53.100	-54.200	-54.700	-55.000	-55.300
4022000	Beiträge zu Versorgungskassen Arbeitnehmer	-4.249,47	-5.000	-4.900	-4.900	-5.000	-5.000
4032000	Beiträge zur gesetzl. SozialversicheruArbeitnehmer	-10.599,64	-11.800	-11.800	-11.900	-12.000	-12.000
13	Versorgungsaufwendungen	0,00	0	0	0	0	0
14	Aufwendungen für Sach- und Dienstleistungen	-170.032,12	-121.300	-114.300	-117.200	-117.900	-118.600
4211000	Unterhaltung der Grundstücke und baulichen Anlagen	-26.339,83	-40.400	-38.300	-38.500	-38.700	-38.900
4212000	Unterhaltung des sonstigen unbeweglichen Vermögens	-6.880,12	-8.000	-8.000	-8.100	-8.100	-8.200
4221000	Unterhaltung des beweglichen Vermögens	-788,25	-700	0	0	0	0
4241000	Bewirtschaftung der Grundst. u. baulichen Anlagen	-28.082,42	-37.200	-35.000	-35.200	-35.600	-35.800
4271000	Besondere Verwaltungs- und Betriebsaufwendungen	-107.941,50	-35.000	-33.000	-35.400	-35.500	-35.700
15	Abschreibungen	-113.808,80	-143.100	-121.400	-121.400	-110.200	-109.900
4711000	AfA auf imm.Vermögensgegenstände u.Sachvermögen	-113.808,80	-136.700	-114.000	-114.000	-102.800	-102.500
4721000	Abschreibungen auf Finanzvermögen	0,00	-6.400	-7.400	-7.400	-7.400	-7.400
16	Zinsen und ähnliche Aufwendungen	0,00	0	0	0	0	0
17	Transferaufwendungen	-6.738,26	-5.500	-6.000	-6.100	-6.100	-6.100
4317000	Zuschüsse an private Unternehmen	-6.738,26	-5.500	-6.000	-6.100	-6.100	-6.100
18	Sonstige ordentliche Aufwendungen	-39.809,02	-37.800	-36.300	-36.600	-36.700	-36.800
4411000	Sonstige Personal- und Versorgungsaufwendungen	0,00	-500	0	0	0	0
4429000	Sonst. Aufw. f. d. Inanspr. von Rechten u.Diensten	-700,00	-700	-200	-200	-200	-200
4431000	Geschäftsaufwendungen	-7.584,90	-3.500	-3.300	-3.300	-3.300	-3.300
4441000	Steuern, Versicherungen, Schadensfälle, Sonderabg.	-5.850,76	-6.100	-5.800	-5.800	-5.800	-5.800
4452000	Erstattungen an Gemeinden und Gemeindeverbände	-25.673,36	-27.000	-27.000	-27.300	-27.400	-27.500
19	Anteilige ordentliche Aufwendungen (Summe aus Nummern 12 bis 18)	-394.771,10	-377.600	-348.900	-352.800	-342.900	-343.700
20	Anteiliges veranschlagtes ordentliches Ergebnis (Summe aus Nummern 11 und 19)	-343.015,73	-358.170	-304.000	-307.900	-298.000	-298.600
21	Erträge aus internen Leistungen	0,00	0	0	0	0	0
22	Aufwendungen für interne Leistungen	0,00	-2.200	-2.200	-2.200	-2.200	-2.200
4811000	Aufwendungen aus internen Leistungsbeziehungen	0,00	-2.200	-2.200	-2.200	-2.200	-2.200
23	kalkulatorische Kosten	0,00	0	0	0	0	0
24	Veranschlagtes kalkulatorisches Ergebnis (Saldo aus Nummern 21 bis 23)	0,00	-2.200	-2.200	-2.200	-2.200	-2.200
25	Veranschlagter Nettoressourcenbedarf/-überschuss (Summe Nr. 20 und 24)	-343.015,73	-360.370	-306.200	-310.100	-300.200	-300.800


Haushaltsplan 2021 der Gemeinde Ostrach

 Teilfinanzhaushalt Teilhaushalt 6 Wirtschaft und Tourismus							
Nr.	Bezeichnung	Ergebnis 2019	Ansatz 2020	Ansatz 2021	VE	Plan 2022	Plan 2023 Plan 2024
1	Summe der Einzahlungen aus laufender Verwaltungstätigkeit (ohne außerordentliche zahlungswirksame Erträge aus Vermögensveräußerung)	14.666,74	11.430	6.200	0	6.200	6.200 6.400
2	Summe der Auszahlungen aus laufender Verwaltungstätigkeit	-278.219,72	-234.500	-227.500	0	-231.400	-232.700 -233.800
3	Anteiliger Zahlungsmittelüberschuss/-bedarf des Ergebnishaushalts (Saldo aus Nummern 1 und 2)	-263.552,98	-223.070	-221.300	0	-225.200	-226.500 -227.400
4	Einzahlungen aus Investitionszuwendungen	0,00	15.000	15.000	0	134.000	0 0
5	Einzahlungen aus Investitionsbeiträgen und ähnlichen Entgelten für Investitionstätigkeit	0,00	0	0	0	0	0 0
6	Einzahlungen aus der Veräußerung von Sachvermögen	0,00	0	0	0	0	0 0
7	Einzahlungen aus der Veräußerung von Finanzvermögen	0,00	0	0	0	0	0 0
8	Einzahlungen für sonstige Investitionstätigkeit	0,00	0	0	0	0	0 0
9	Einzahlungen aus Investitionstätigkeit (Summe aus Nummern 4 bis 8)	0,00	15.000	15.000	0	134.000	0 0
10	Auszahlungen für den Erwerb von Grundstücken und Gebäuden	0,00	-10.000	-20.000	0	0	0 0
11	Auszahlungen für Baumaßnahmen	0,00	0	0	0	-150.000	0 0
12	Auszahlungen für den Erwerb von beweglichem Sachvermögen	0,00	0	0	0	0	0 0
13	Auszahlungen für den Erwerb von Finanzvermögen	0,00	0	0	0	0	0 0
14	Auszahlungen für Investitionsförderungsmaßnahmen	0,00	0	0	0	0	0 0
15	Auszahlungen für den Erwerb von immateriellen Vermögensgegenständen	0,00	0	0	0	0	0 0
16	Auszahlungen aus Investitionstätigkeit (Summe aus Nummern 10 bis 15)	0,00	-10.000	-20.000	0	-150.000	0 0
17	Anteiliger veranschlagter Finanzierungsmittelüberschuss/-bedarf aus Investitionstätigkeit (Saldo aus Nummern 9 und 16)	0,00	5.000	-5.000	0	-16.000	0 0
18	Anteiliger veranschlagter Finanzierungsmittel-Saldo aus Nummern 3 und 17)	-263.552,98	-218.070	-226.300	0	-241.200	-226.500 -227.400

Haushaltsplan 2021 der Gemeinde Ostrach

OSTRACH WIRTSCHAFT LEBEN SICH		Teilergebnishaushalt einschließlich Finanzplanung Produktbereich 57 Wirtschaft und Tourismus					
Nr.	Bezeichnung	Ergebnis 2019	Ansatz 2020	Ansatz 2021	Plan 2022	Plan 2023	Plan 2024
1	Steuern und ähnliche Abgaben	0,00	0	0	0	0	0
2	Zuweisungen und Zuwendungen, Umlagen	486,90	0	0	0	0	0
3140000	Zuweisungen für laufende Zwecke vom Bund	486,90	0	0	0	0	0
3	Aufgelöste Investitionszuwendungen und -beiträge	33.664,18	3.600	35.400	35.400	35.400	35.400
3161000	Erträge a.d.Auflösung v.Sonderposten a.Zuwendungen	33.664,18	3.600	35.400	35.400	35.400	35.400
4	Sonstige Transfererträge	0,00	0	0	0	0	0
5	Entgelte für öffentliche Leistungen oder Einrichtungen	7.972,35	6.930	6.100	6.100	6.100	6.300
3321000	Benutzungsgebühren und ähnliche Entgelte	7.972,35	6.930	6.100	6.100	6.100	6.300
6	Sonstige privatrechtliche Leistungsentgelte	6.207,49	4.500	100	100	100	100
3411000	Mieten und Pachten	100,00	100	100	100	100	100
3421000	Erträge aus Verkauf	441,00	3.000	0	0	0	0
3461000	Sonstige privatrechtliche Leistungsentgelte	5.666,49	1.400	0	0	0	0
7	Kostenerstattungen und Kostenumlagen	0,00	0	0	0	0	0
8	Zinsen und ähnliche Erträge	0,00	0	0	0	0	0
9	Aktivierete Eigenleistungen und Bestandveränderungen	0,00	0	0	0	0	0
10	Sonstige ordentliche Erträge	3.424,45	4.400	3.300	3.300	3.300	3.300
3571000	Erträge aus der Auflösung von sonstigen Sonderpost	3.424,45	4.400	3.300	3.300	3.300	3.300
11	Anteilige ordentliche Erträge (Summe aus Nummern 1 bis 10)	51.755,37	19.430	44.900	44.900	44.900	45.100
12	Personalaufwendungen	-64.382,90	-69.900	-70.900	-71.500	-72.000	-72.300
4012000	Dienstaufwendungen Arbeitnehmer	-49.533,79	-53.100	-54.200	-54.700	-55.000	-55.300
4022000	Beiträge zu Versorgungskassen Arbeitnehmer	-4.249,47	-5.000	-4.900	-4.900	-5.000	-5.000
4032000	Beiträge zur gesetzl. SozialversicheruArbeitnehmer	-10.599,64	-11.800	-11.800	-11.900	-12.000	-12.000
13	Versorgungsaufwendungen	0,00	0	0	0	0	0
14	Aufwendungen für Sach- und Dienstleistungen	-170.032,12	-121.300	-114.300	-117.200	-117.900	-118.600
4211000	Unterhaltung der Grundstücke und baulichen Anlagen	-26.339,83	-40.400	-38.300	-38.500	-38.700	-38.900
4212000	Unterhaltung des sonstigen unbeweglichen Vermögens	-6.880,12	-8.000	-8.000	-8.100	-8.100	-8.200
4221000	Unterhaltung des beweglichen Vermögens	-788,25	-700	0	0	0	0
4241000	Bewirtschaftung der Grundst. u. baulichen Anlagen	-28.082,42	-37.200	-35.000	-35.200	-35.600	-35.800
4271000	Besondere Verwaltungs- und Betriebsaufwendungen	-107.941,50	-35.000	-33.000	-35.400	-35.500	-35.700
15	Abschreibungen	-113.808,80	-143.100	-121.400	-121.400	-110.200	-109.900
4711000	AfA auf imm.Vermögensgegenstände u.Sachvermögen	-113.808,80	-136.700	-114.000	-114.000	-102.800	-102.500
4721000	Abschreibungen auf Finanzvermögen	0,00	-6.400	-7.400	-7.400	-7.400	-7.400
16	Zinsen und ähnliche Aufwendungen	0,00	0	0	0	0	0
17	Transferaufwendungen	-6.738,26	-5.500	-6.000	-6.100	-6.100	-6.100
4317000	Zuschüsse an private Unternehmen	-6.738,26	-5.500	-6.000	-6.100	-6.100	-6.100
18	Sonstige ordentliche Aufwendungen	-39.809,02	-37.800	-36.300	-36.600	-36.700	-36.800
4411000	Sonstige Personal- und Versorgungsaufwendungen	0,00	-500	0	0	0	0
4429000	Sonst. Aufw. f. d. Inanspr. von Rechten u.Diensten	-700,00	-700	-200	-200	-200	-200
4431000	Geschäftsaufwendungen	-7.584,90	-3.500	-3.300	-3.300	-3.300	-3.300
4441000	Steuern, Versicherungen, Schadensfälle, Sonderabg.	-5.850,76	-6.100	-5.800	-5.800	-5.800	-5.800
4452000	Erstattungen an Gemeinden und Gemeindeverbände	-25.673,36	-27.000	-27.000	-27.300	-27.400	-27.500
19	Anteilige ordentliche Aufwendungen (Summe aus Nummern 12 bis 18)	-394.771,10	-377.600	-348.900	-352.800	-342.900	-343.700
20	Anteiliges veranschlagtes ordentliches Ergebnis (Summe aus Nummern 11 und 19)	-343.015,73	-358.170	-304.000	-307.900	-298.000	-298.600
21	Erträge aus internen Leistungen	0,00	0	0	0	0	0
22	Aufwendungen für interne Leistungen	0,00	-2.200	-2.200	-2.200	-2.200	-2.200
4811000	Aufwendungen aus internen Leistungsbeziehungen	0,00	-2.200	-2.200	-2.200	-2.200	-2.200
23	kalkulatorische Kosten	0,00	0	0	0	0	0
24	Veranschlagtes kalkulatorisches Ergebnis (Saldo aus Nummern 21 bis 23)	0,00	-2.200	-2.200	-2.200	-2.200	-2.200
25	Veranschlagter Nettoressourcenbedarf/-überschuss (Summe Nr. 20 und 24)	-343.015,73	-360.370	-306.200	-310.100	-300.200	-300.800

Haushaltsplan 2021 der Gemeinde Ostrach


 Teilfinanzhaushalt Produktbereich 57 Wirtschaft und Tourismus							
Nr.	Bezeichnung	Ergebnis 2019	Ansatz 2020	Ansatz 2021	VE	Plan 2022	Plan 2023 Plan 2024
1	Summe der Einzahlungen aus laufender Verwaltungstätigkeit (ohne außerordentliche zahlungswirksame Erträge aus Vermögensveräußerung)	14.666,74	11.430	6.200	0	6.200	6.200 6.400
2	Summe der Auszahlungen aus laufender Verwaltungstätigkeit	-278.219,72	-234.500	-227.500	0	-231.400	-232.700 -233.800
3	Anteiliger Zahlungsmittelüberschuss/-bedarf des Ergebnishaushalts (Saldo aus Nummern 1 und 2)	-263.552,98	-223.070	-221.300	0	-225.200	-226.500 -227.400
4	Einzahlungen aus Investitionszuwendungen	0,00	15.000	15.000	0	134.000	0 0
5	Einzahlungen aus Investitionsbeiträgen und ähnlichen Entgelten für Investitionstätigkeit	0,00	0	0	0	0	0 0
6	Einzahlungen aus der Veräußerung von Sachvermögen	0,00	0	0	0	0	0 0
7	Einzahlungen aus der Veräußerung von Finanzvermögen	0,00	0	0	0	0	0 0
8	Einzahlungen für sonstige Investitionstätigkeit	0,00	0	0	0	0	0 0
9	Einzahlungen aus Investitionstätigkeit (Summe aus Nummern 4 bis 8)	0,00	15.000	15.000	0	134.000	0 0
10	Auszahlungen für den Erwerb von Grundstücken und Gebäuden	0,00	-10.000	-20.000	0	0	0 0
11	Auszahlungen für Baumaßnahmen	0,00	0	0	0	-150.000	0 0
12	Auszahlungen für den Erwerb von beweglichem Sachvermögen	0,00	0	0	0	0	0 0
13	Auszahlungen für den Erwerb von Finanzvermögen	0,00	0	0	0	0	0 0
14	Auszahlungen für Investitionsförderungsmaßnahmen	0,00	0	0	0	0	0 0
15	Auszahlungen für den Erwerb von immateriellen Vermögensgegenständen	0,00	0	0	0	0	0 0
16	Auszahlungen aus Investitionstätigkeit (Summe aus Nummern 10 bis 15)	0,00	-10.000	-20.000	0	-150.000	0 0
17	Anteiliger veranschlagter Finanzierungsmittelüberschuss/-bedarf aus Investitionstätigkeit (Saldo aus Nummern 9 und 16)	0,00	5.000	-5.000	0	-16.000	0 0
18	Anteiliger veranschlagter Finanzierungsmittel-Saldo aus Nummern 3 und 17)	-263.552,98	-218.070	-226.300	0	-241.200	-226.500 -227.400

Haushaltsplan 2021 der Gemeinde Ostrach


Teilergebnishaushalt einschließlich Finanzplanung
Kostenstelle 573001 Weithartsaal Einhart

Nr.	Bezeichnung	Ergebnis 2019	Ansatz 2020	Ansatz 2021	Plan 2022	Plan 2023	Plan 2024
1	Steuern und ähnliche Abgaben	0,00	0	0	0	0	0
2	Zuweisungen und Zuwendungen, Umlagen	0,00	0	0	0	0	0
3	Aufgelöste Investitionszuwendungen und -beiträge	1.391,04	0	1.400	1.400	1.400	1.400
3161000	Erträge a.d.Auflösung v.Sonderposten a.Zuwendungen	1.391,04	0	1.400	1.400	1.400	1.400
4	Sonstige Transfererträge	0,00	0	0	0	0	0
5	Entgelte für öffentliche Leistungen oder Einrichtungen	2.832,17	2.530	2.500	2.500	2.500	2.600
3321000	Benutzungsgebühren und ähnliche Entgelte	2.832,17	2.530	2.500	2.500	2.500	2.600
6	Sonstige privatrechtliche Leistungsentgelte	0,00	0	0	0	0	0
7	Kostenerstattungen und Kostenumlagen	0,00	0	0	0	0	0
8	Zinsen und ähnliche Erträge	0,00	0	0	0	0	0
9	Aktivierete Eigenleistungen und Bestandveränderungen	0,00	0	0	0	0	0
10	Sonstige ordentliche Erträge	0,00	0	0	0	0	0
11	Anteilige ordentliche Erträge (Summe aus Nummern 1 bis 10)	4.223,21	2.530	3.900	3.900	3.900	4.000
12	Personalaufwendungen	0,00	0	0	0	0	0
13	Versorgungsaufwendungen	0,00	0	0	0	0	0
14	Aufwendungen für Sach- und Dienstleistungen	-6.856,64	-9.000	-9.000	-9.100	-9.100	-9.100
4211000	Unterhaltung der Grundstücke und baulichen Anlagen	-2.057,66	-2.000	-2.000	-2.000	-2.000	-2.000
4241000	Bewirtschaftung der Grundst. u. baulichen Anlagen	-4.798,98	-7.000	-7.000	-7.100	-7.100	-7.100
15	Abschreibungen	-8.744,93	-8.700	-8.700	-8.700	-8.700	-8.700
4711000	AfA auf imm.Vermögensgegenstände u.Sachvermögen	-8.744,93	-8.700	-8.700	-8.700	-8.700	-8.700
16	Zinsen und ähnliche Aufwendungen	0,00	0	0	0	0	0
17	Transferaufwendungen	0,00	0	0	0	0	0
18	Sonstige ordentliche Aufwendungen	-589,54	-700	-700	-700	-700	-700
4431000	Geschäftsaufwendungen	-168,71	-300	-300	-300	-300	-300
4441000	Steuern, Versicherungen, Schadensfälle, Sonderabg.	-420,83	-400	-400	-400	-400	-400
19	Anteilige ordentliche Aufwendungen (Summe aus Nummern 12 bis 18)	-16.191,11	-18.400	-18.400	-18.500	-18.500	-18.500
20	Anteiliges veranschlagtes ordentliches Ergebnis (Summe aus Nummern 11 und 19)	-11.967,90	-15.870	-14.500	-14.600	-14.600	-14.500
21	Erträge aus internen Leistungen	0,00	0	0	0	0	0
22	Aufwendungen für interne Leistungen	0,00	0	0	0	0	0
23	kalkulatorische Kosten	0,00	0	0	0	0	0
24	Veranschlagtes kalkulatorisches Ergebnis (Saldo aus Nummern 21 bis 23)	0,00	0	0	0	0	0
25	Veranschlagter Nettoressourcenbedarf/-überschuss (Summe Nr. 20 und 24)	-11.967,90	-15.870	-14.500	-14.600	-14.600	-14.500

Haushaltsplan 2021 der Gemeinde Ostrach


OSTRACH  Teilfinanzhaushalt Kostenstelle 573001 Weithartsaal Einhart							
Nr.	Bezeichnung	Ergebnis 2019	Ansatz 2020	Ansatz 2021	VE	Plan 2022	Plan 2023 Plan 2024
1	Summe der Einzahlungen aus laufender Verwaltungstätigkeit (ohne außerordentliche zahlungswirksame Erträge aus Vermögensveräußerung)	2.832,17	2.530	2.500	0	2.500	2.500 2.600
2	Summe der Auszahlungen aus laufender Verwaltungstätigkeit	-7.446,18	-9.700	-9.700	0	-9.800	-9.800 -9.800
3	Anteilliger Zahlungsmittelüberschuss/-bedarf des Ergebnishaushalts (Saldo aus Nummern 1 und 2)	-4.614,01	-7.170	-7.200	0	-7.300	-7.300 -7.200
4	Einzahlungen aus Investitionszuwendungen	0,00	0	0	0	0	0 0
5	Einzahlungen aus Investitionsbeiträgen und ähnlichen Entgelten für Investitionstätigkeit	0,00	0	0	0	0	0 0
6	Einzahlungen aus der Veräußerung von Sachvermögen	0,00	0	0	0	0	0 0
7	Einzahlungen aus der Veräußerung von Finanzvermögen	0,00	0	0	0	0	0 0
8	Einzahlungen für sonstige Investitionstätigkeit	0,00	0	0	0	0	0 0
9	Einzahlungen aus Investitionstätigkeit (Summe aus Nummern 4 bis 8)	0,00	0	0	0	0	0 0
10	Auszahlungen für den Erwerb von Grundstücken und Gebäuden	0,00	0	0	0	0	0 0
11	Auszahlungen für Baumaßnahmen	0,00	0	0	0	0	0 0
12	Auszahlungen für den Erwerb von beweglichem Sachvermögen	0,00	0	0	0	0	0 0
13	Auszahlungen für den Erwerb von Finanzvermögen	0,00	0	0	0	0	0 0
14	Auszahlungen für Investitionsförderungsmaßnahmen	0,00	0	0	0	0	0 0
15	Auszahlungen für den Erwerb von immateriellen Vermögensgegenständen	0,00	0	0	0	0	0 0
16	Auszahlungen aus Investitionstätigkeit (Summe aus Nummern 10 bis 15)	0,00	0	0	0	0	0 0
17	Anteilliger veranschlagter Finanzierungsmittelüberschuss/-bedarf aus Investitionstätigkeit (Saldo aus Nummern 9 und 16)	0,00	0	0	0	0	0 0
18	Anteilliger veranschlagter Finanzierungsmittel-Saldo aus Nummern 3 und 17)	-4.614,01	-7.170	-7.200	0	-7.300	-7.300 -7.200

Haushaltsplan 2021 der Gemeinde Ostrach


**Teilergebnishaushalt einschließlich Finanzplanung
Kostenstelle 573002 Riedhalle Burgweiler**

Nr.	Bezeichnung	Ergebnis 2019	Ansatz 2020	Ansatz 2021	Plan 2022	Plan 2023	Plan 2024
1	Steuern und ähnliche Abgaben	0,00	0	0	0	0	0
2	Zuweisungen und Zuwendungen, Umlagen	0,00	0	0	0	0	0
3	Aufgelöste Investitionszuwendungen und -beiträge	7.765,53	0	7.800	7.800	7.800	7.800
3161000	Erträge a.d.Auflösung v.Sonderposten a.Zuwendungen	7.765,53	0	7.800	7.800	7.800	7.800
4	Sonstige Transfererträge	0,00	0	0	0	0	0
5	Entgelte für öffentliche Leistungen oder Einrichtungen	3.512,48	3.000	3.000	3.000	3.000	3.100
3321000	Benutzungsgebühren und ähnliche Entgelte	3.512,48	3.000	3.000	3.000	3.000	3.100
6	Sonstige privatrechtliche Leistungsentgelte	272,33	200	0	0	0	0
3461000	Sonstige privatrechtliche Leistungsentgelte	272,33	200	0	0	0	0
7	Kostenerstattungen und Kostenumlagen	0,00	0	0	0	0	0
8	Zinsen und ähnliche Erträge	0,00	0	0	0	0	0
9	Aktivierete Eigenleistungen und Bestandveränderungen	0,00	0	0	0	0	0
10	Sonstige ordentliche Erträge	0,00	0	0	0	0	0
11	Anteilige ordentliche Erträge (Summe aus Nummern 1 bis 10)	11.550,34	3.200	10.800	10.800	10.800	10.900
12	Personalaufwendungen	3,59	0	0	0	0	0
4022000	Beiträge zu Versorgungskassen Arbeitnehmer	1,71	0	0	0	0	0
4032000	Beiträge zur gesetzl. SozialversicheruArbeitnehmer	1,88	0	0	0	0	0
13	Versorgungsaufwendungen	0,00	0	0	0	0	0
14	Aufwendungen für Sach- und Dienstleistungen	-13.258,54	-17.300	-16.000	-16.100	-16.300	-16.300
4211000	Unterhaltung der Grundstücke und baulichen Anlagen	-11.082,64	-12.000	-12.000	-12.100	-12.200	-12.200
4221000	Unterhaltung des beweglichen Vermögens	-243,30	-300	0	0	0	0
4241000	Bewirtschaftung der Grundst. u. baulichen Anlagen	-1.932,60	-5.000	-4.000	-4.000	-4.100	-4.100
15	Abschreibungen	-17.073,97	-22.800	-17.100	-17.100	-17.100	-17.100
4711000	AfA auf imm.Vermögensgegenstände u.Sachvermögen	-17.073,97	-22.800	-17.100	-17.100	-17.100	-17.100
16	Zinsen und ähnliche Aufwendungen	0,00	0	0	0	0	0
17	Transferaufwendungen	0,00	0	0	0	0	0
18	Sonstige ordentliche Aufwendungen	-1.528,58	-1.700	-1.700	-1.700	-1.700	-1.700
4431000	Geschäftsaufwendungen	-188,92	-200	-200	-200	-200	-200
4441000	Steuern, Versicherungen, Schadensfälle, Sonderabg.	-1.339,66	-1.500	-1.500	-1.500	-1.500	-1.500
19	Anteilige ordentliche Aufwendungen (Summe aus Nummern 12 bis 18)	-31.857,50	-41.800	-34.800	-34.900	-35.100	-35.100
20	Anteiliges veranschlagtes ordentliches Ergebnis (Summe aus Nummern 11 und 19)	-20.307,16	-38.600	-24.000	-24.100	-24.300	-24.200
21	Erträge aus internen Leistungen	0,00	0	0	0	0	0
22	Aufwendungen für interne Leistungen	0,00	-2.200	-2.200	-2.200	-2.200	-2.200
4811000	Aufwendungen aus internen Leistungsbeziehungen	0,00	-2.200	-2.200	-2.200	-2.200	-2.200
23	kalkulatorische Kosten	0,00	0	0	0	0	0
24	Veranschlagtes kalkulatorisches Ergebnis (Saldo aus Nummern 21 bis 23)	0,00	-2.200	-2.200	-2.200	-2.200	-2.200
25	Veranschlagter Nettoressourcenbedarf/-überschuss (Summe Nr. 20 und 24)	-20.307,16	-40.800	-26.200	-26.300	-26.500	-26.400

Haushaltsplan 2021 der Gemeinde Ostrach

OSTRACH  Teilfinanzhaushalt Kostenstelle 573002 Riedhalle Burgweiler							
Nr.	Bezeichnung	Ergebnis 2019	Ansatz 2020	Ansatz 2021	VE	Plan 2022	Plan 2023 Plan 2024
1	Summe der Einzahlungen aus laufender Verwaltungstätigkeit (ohne außerordentliche zahlungswirksame Erträge aus Vermögensveräußerung)	3.784,81	3.200	3.000	0	3.000	3.000 3.100
2	Summe der Auszahlungen aus laufender Verwaltungstätigkeit	-14.783,53	-19.000	-17.700	0	-17.800	-18.000 -18.000
3	Anteilliger Zahlungsmittelüberschuss/-bedarf des Ergebnishaushalts (Saldo aus Nummern 1 und 2)	-10.998,72	-15.800	-14.700	0	-14.800	-15.000 -14.900
4	Einzahlungen aus Investitionszuwendungen	0,00	0	0	0	0	0 0
5	Einzahlungen aus Investitionsbeiträgen und ähnlichen Entgelten für Investitionstätigkeit	0,00	0	0	0	0	0 0
6	Einzahlungen aus der Veräußerung von Sachvermögen	0,00	0	0	0	0	0 0
7	Einzahlungen aus der Veräußerung von Finanzvermögen	0,00	0	0	0	0	0 0
8	Einzahlungen für sonstige Investitionstätigkeit	0,00	0	0	0	0	0 0
9	Einzahlungen aus Investitionstätigkeit (Summe aus Nummern 4 bis 8)	0,00	0	0	0	0	0 0
10	Auszahlungen für den Erwerb von Grundstücken und Gebäuden	0,00	0	0	0	0	0 0
11	Auszahlungen für Baumaßnahmen	0,00	0	0	0	0	0 0
12	Auszahlungen für den Erwerb von beweglichem Sachvermögen	0,00	0	0	0	0	0 0
13	Auszahlungen für den Erwerb von Finanzvermögen	0,00	0	0	0	0	0 0
14	Auszahlungen für Investitionsförderungsmaßnahmen	0,00	0	0	0	0	0 0
15	Auszahlungen für den Erwerb von immateriellen Vermögensgegenständen	0,00	0	0	0	0	0 0
16	Auszahlungen aus Investitionstätigkeit (Summe aus Nummern 10 bis 15)	0,00	0	0	0	0	0 0
17	Anteilliger veranschlagter Finanzierungsmittelüberschuss/-bedarf aus Investitionstätigkeit (Saldo aus Nummern 9 und 16)	0,00	0	0	0	0	0 0
18	Anteilliger veranschlagter Finanzierungsmittel-Saldo aus Nummern 3 und 17)	-10.998,72	-15.800	-14.700	0	-14.800	-15.000 -14.900


Haushaltsplan 2021 der Gemeinde Ostrach



**Teilergebnishaushalt einschließlich Finanzplanung
Kostenstelle 573003 Dorfgemeinschaftshaus Jettkofen**

Nr.	Bezeichnung	Ergebnis 2019	Ansatz 2020	Ansatz 2021	Plan 2022	Plan 2023	Plan 2024
1	Steuern und ähnliche Abgaben	0,00	0	0	0	0	0
2	Zuweisungen und Zuwendungen, Umlagen	0,00	0	0	0	0	0
3	Aufgelöste Investitionszuwendungen und -beiträge	1.472,13	0	1.500	1.500	1.500	1.500
3161000	Erträge a.d.Auflösung v.Sonderposten a.Zuwendungen	1.472,13	0	1.500	1.500	1.500	1.500
4	Sonstige Transfererträge	0,00	0	0	0	0	0
5	Entgelte für öffentliche Leistungen oder Einrichtungen	0,00	300	0	0	0	0
3321000	Benutzungsgebühren und ähnliche Entgelte	0,00	300	0	0	0	0
6	Sonstige privatrechtliche Leistungsentgelte	200,00	0	0	0	0	0
3461000	Sonstige privatrechtliche Leistungsentgelte	200,00	0	0	0	0	0
7	Kostenerstattungen und Kostenumlagen	0,00	0	0	0	0	0
8	Zinsen und ähnliche Erträge	0,00	0	0	0	0	0
9	Aktivierete Eigenleistungen und Bestandveränderungen	0,00	0	0	0	0	0
10	Sonstige ordentliche Erträge	2.045,27	1.300	2.000	2.000	2.000	2.000
3571000	Erträge aus der Auflösung von sonstigen Sonderpost	2.045,27	1.300	2.000	2.000	2.000	2.000
11	Anteilige ordentliche Erträge (Summe aus Nummern 1 bis 10)	3.717,40	1.600	3.500	3.500	3.500	3.500
12	Personalaufwendungen	-548,92	-800	-800	-800	-800	-800
4012000	Dienstaufwendungen Arbeitnehmer	-394,85	-500	-500	-500	-500	-500
4022000	Beiträge zu Versorgungskassen Arbeitnehmer	-34,84	-100	-100	-100	-100	-100
4032000	Beiträge zur gesetzl. SozialversicheruArbeitnehmer	-119,23	-200	-200	-200	-200	-200
13	Versorgungsaufwendungen	0,00	0	0	0	0	0
14	Aufwendungen für Sach- und Dienstleistungen	-6.977,33	-6.000	-7.000	-7.000	-7.100	-7.200
4211000	Unterhaltung der Grundstücke und baulichen Anlagen	-3.565,87	-2.000	-3.000	-3.000	-3.000	-3.100
4241000	Bewirtschaftung der Grundst. u. baulichen Anlagen	-3.411,46	-4.000	-4.000	-4.000	-4.100	-4.100
15	Abschreibungen	-6.312,20	-5.500	-6.600	-6.600	-6.600	-6.600
4711000	AfA auf imm.Vermögensgegenstände u.Sachvermögen	-6.312,20	-5.500	-6.600	-6.600	-6.600	-6.600
16	Zinsen und ähnliche Aufwendungen	0,00	0	0	0	0	0
17	Transferaufwendungen	0,00	0	0	0	0	0
18	Sonstige ordentliche Aufwendungen	-259,85	-300	-300	-300	-300	-300
4441000	Steuern, Versicherungen, Schadensfälle, Sonderabg.	-259,85	-300	-300	-300	-300	-300
19	Anteilige ordentliche Aufwendungen (Summe aus Nummern 12 bis 18)	-14.098,30	-12.600	-14.700	-14.700	-14.800	-14.900
20	Anteiliges veranschlagtes ordentliches Ergebnis (Summe aus Nummern 11 und 19)	-10.380,90	-11.000	-11.200	-11.200	-11.300	-11.400
21	Erträge aus internen Leistungen	0,00	0	0	0	0	0
22	Aufwendungen für interne Leistungen	0,00	0	0	0	0	0
23	kalkulatorische Kosten	0,00	0	0	0	0	0
24	Veranschlagtes kalkulatorisches Ergebnis (Saldo aus Nummern 21 bis 23)	0,00	0	0	0	0	0
25	Veranschlagter Nettoressourcenbedarf/-überschuss (Summe Nr. 20 und 24)	-10.380,90	-11.000	-11.200	-11.200	-11.300	-11.400

Haushaltsplan 2021 der Gemeinde Ostrach

OSTRACH  Teilfinanzhaushalt Kostenstelle 573003 Dorfgemeinschaftshaus Jettkofen							
Nr.	Bezeichnung	Ergebnis 2019	Ansatz 2020	Ansatz 2021	VE	Plan 2022	Plan 2023 Plan 2024
1	Summe der Einzahlungen aus laufender Verwaltungstätigkeit (ohne außerordentliche zahlungswirksame Erträge aus Vermögensveräußerung)	200,00	300	0	0	0	0 0
2	Summe der Auszahlungen aus laufender Verwaltungstätigkeit	-7.786,10	-7.100	-8.100	0	-8.100	-8.200 -8.300
3	Anteilliger Zahlungsmittelüberschuss/-bedarf des Ergebnishaushalts (Saldo aus Nummern 1 und 2)	-7.586,10	-6.800	-8.100	0	-8.100	-8.200 -8.300
4	Einzahlungen aus Investitionszuwendungen	0,00	0	0	0	0	0 0
5	Einzahlungen aus Investitionsbeiträgen und ähnlichen Entgelten für Investitionstätigkeit	0,00	0	0	0	0	0 0
6	Einzahlungen aus der Veräußerung von Sachvermögen	0,00	0	0	0	0	0 0
7	Einzahlungen aus der Veräußerung von Finanzvermögen	0,00	0	0	0	0	0 0
8	Einzahlungen für sonstige Investitionstätigkeit	0,00	0	0	0	0	0 0
9	Einzahlungen aus Investitionstätigkeit (Summe aus Nummern 4 bis 8)	0,00	0	0	0	0	0 0
10	Auszahlungen für den Erwerb von Grundstücken und Gebäuden	0,00	0	0	0	0	0 0
11	Auszahlungen für Baumaßnahmen	0,00	0	0	0	0	0 0
12	Auszahlungen für den Erwerb von beweglichem Sachvermögen	0,00	0	0	0	0	0 0
13	Auszahlungen für den Erwerb von Finanzvermögen	0,00	0	0	0	0	0 0
14	Auszahlungen für Investitionsförderungsmaßnahmen	0,00	0	0	0	0	0 0
15	Auszahlungen für den Erwerb von immateriellen Vermögensgegenständen	0,00	0	0	0	0	0 0
16	Auszahlungen aus Investitionstätigkeit (Summe aus Nummern 10 bis 15)	0,00	0	0	0	0	0 0
17	Anteilliger veranschlagter Finanzierungsmittelüberschuss/-bedarf aus Investitionstätigkeit (Saldo aus Nummern 9 und 16)	0,00	0	0	0	0	0 0
18	Anteilliger veranschlagter Finanzierungsmittel-Saldo aus Nummern 3 und 17)	-7.586,10	-6.800	-8.100	0	-8.100	-8.200 -8.300


Haushaltsplan 2021 der Gemeinde Ostrach




**Teilergebnishaushalt einschließlich Finanzplanung
Kostenstelle 573004 Dorfgemeinschaftshaus Wangen**

Nr.	Bezeichnung	Ergebnis 2019	Ansatz 2020	Ansatz 2021	Plan 2022	Plan 2023	Plan 2024
1	Steuern und ähnliche Abgaben	0,00	0	0	0	0	0
2	Zuweisungen und Zuwendungen, Umlagen	0,00	0	0	0	0	0
3	Aufgelöste Investitionszuwendungen und -beiträge	3.472,00	0	3.500	3.500	3.500	3.500
3161000	Erträge a.d.Auflösung v.Sonderposten a.Zuwendungen	3.472,00	0	3.500	3.500	3.500	3.500
4	Sonstige Transfererträge	0,00	0	0	0	0	0
5	Entgelte für öffentliche Leistungen oder Einrichtungen	122,70	200	200	200	200	200
3321000	Benutzungsgebühren und ähnliche Entgelte	122,70	200	200	200	200	200
6	Sonstige privatrechtliche Leistungsentgelte	0,00	0	0	0	0	0
7	Kostenerstattungen und Kostenumlagen	0,00	0	0	0	0	0
8	Zinsen und ähnliche Erträge	0,00	0	0	0	0	0
9	Aktivierete Eigenleistungen und Bestandveränderungen	0,00	0	0	0	0	0
10	Sonstige ordentliche Erträge	0,00	0	0	0	0	0
11	Anteilige ordentliche Erträge (Summe aus Nummern 1 bis 10)	3.594,70	200	3.700	3.700	3.700	3.700
12	Personalaufwendungen	0,00	0	0	0	0	0
13	Versorgungsaufwendungen	0,00	0	0	0	0	0
14	Aufwendungen für Sach- und Dienstleistungen	-2.342,05	-5.200	-5.000	-5.000	-5.000	-5.100
4211000	Unterhaltung der Grundstücke und baulichen Anlagen	-317,05	-2.000	-2.000	-2.000	-2.000	-2.000
4241000	Bewirtschaftung der Grundst. u. baulichen Anlagen	-2.025,00	-3.200	-3.000	-3.000	-3.000	-3.100
15	Abschreibungen	-5.762,64	-8.400	-5.000	-5.000	-5.000	-5.000
4711000	AfA auf imm.Vermögensgegenstände u.Sachvermögen	-5.762,64	-8.400	-5.000	-5.000	-5.000	-5.000
16	Zinsen und ähnliche Aufwendungen	0,00	0	0	0	0	0
17	Transferaufwendungen	0,00	0	0	0	0	0
18	Sonstige ordentliche Aufwendungen	-403,50	-300	-300	-300	-300	-300
4441000	Steuern, Versicherungen, Schadensfälle, Sonderabg.	-403,50	-300	-300	-300	-300	-300
19	Anteilige ordentliche Aufwendungen (Summe aus Nummern 12 bis 18)	-8.508,19	-13.900	-10.300	-10.300	-10.300	-10.400
20	Anteiliges veranschlagtes ordentliches Ergebnis (Summe aus Nummern 11 und 19)	-4.913,49	-13.700	-6.600	-6.600	-6.600	-6.700
21	Erträge aus internen Leistungen	0,00	0	0	0	0	0
22	Aufwendungen für interne Leistungen	0,00	0	0	0	0	0
23	kalkulatorische Kosten	0,00	0	0	0	0	0
24	Veranschlagtes kalkulatorisches Ergebnis (Saldo aus Nummern 21 bis 23)	0,00	0	0	0	0	0
25	Veranschlagter Nettoressourcenbedarf/-überschuss (Summe Nr. 20 und 24)	-4.913,49	-13.700	-6.600	-6.600	-6.600	-6.700


Haushaltsplan 2021 der Gemeinde Ostrach

 Teilfinanzhaushalt Kostenstelle 573004 Dorfgemeinschaftshaus Wangen							
Nr.	Bezeichnung	Ergebnis 2019	Ansatz 2020	Ansatz 2021	VE	Plan 2022	Plan 2023 Plan 2024
1	Summe der Einzahlungen aus laufender Verwaltungstätigkeit (ohne außerordentliche zahlungswirksame Erträge aus Vermögensveräußerung)	122,70	200	200	0	200	200 200
2	Summe der Auszahlungen aus laufender Verwaltungstätigkeit	-2.745,55	-5.500	-5.300	0	-5.300	-5.300 -5.400
3	Anteiliger Zahlungsmittelüberschuss/-bedarf des Ergebnishaushalts (Saldo aus Nummern 1 und 2)	-2.622,85	-5.300	-5.100	0	-5.100	-5.100 -5.200
4	Einzahlungen aus Investitionszuwendungen	0,00	0	0	0	0	0 0
5	Einzahlungen aus Investitionsbeiträgen und ähnlichen Entgelten für Investitionstätigkeit	0,00	0	0	0	0	0 0
6	Einzahlungen aus der Veräußerung von Sachvermögen	0,00	0	0	0	0	0 0
7	Einzahlungen aus der Veräußerung von Finanzvermögen	0,00	0	0	0	0	0 0
8	Einzahlungen für sonstige Investitionstätigkeit	0,00	0	0	0	0	0 0
9	Einzahlungen aus Investitionstätigkeit (Summe aus Nummern 4 bis 8)	0,00	0	0	0	0	0 0
10	Auszahlungen für den Erwerb von Grundstücken und Gebäuden	0,00	0	0	0	0	0 0
11	Auszahlungen für Baumaßnahmen	0,00	0	0	0	0	0 0
12	Auszahlungen für den Erwerb von beweglichem Sachvermögen	0,00	0	0	0	0	0 0
13	Auszahlungen für den Erwerb von Finanzvermögen	0,00	0	0	0	0	0 0
14	Auszahlungen für Investitionsförderungsmaßnahmen	0,00	0	0	0	0	0 0
15	Auszahlungen für den Erwerb von immateriellen Vermögensgegenständen	0,00	0	0	0	0	0 0
16	Auszahlungen aus Investitionstätigkeit (Summe aus Nummern 10 bis 15)	0,00	0	0	0	0	0 0
17	Anteiliger veranschlagter Finanzierungsmittelüberschuss/-bedarf aus Investitionstätigkeit (Saldo aus Nummern 9 und 16)	0,00	0	0	0	0	0 0
18	Anteiliger veranschlagter Finanzierungsmittel-Saldo aus Nummern 3 und 17)	-2.622,85	-5.300	-5.100	0	-5.100	-5.100 -5.200

Haushaltsplan 2021 der Gemeinde Ostrach

 Teilergebnishaushalt einschließlich Finanzplanung Kostenstelle 573005 Dorfgemeinschaftshaus Einhart							
Nr.	Bezeichnung	Ergebnis 2019	Ansatz 2020	Ansatz 2021	Plan 2022	Plan 2023	Plan 2024
1	Steuern und ähnliche Abgaben	0,00	0	0	0	0	0
2	Zuweisungen und Zuwendungen, Umlagen	0,00	0	0	0	0	0
3	Aufgelöste Investitionszuwendungen und -beiträge	8.990,51	0	9.000	9.000	9.000	9.000
3161000	Erträge a.d.Auflösung v.Sonderposten a.Zuwendungen	8.990,51	0	9.000	9.000	9.000	9.000
4	Sonstige Transfererträge	0,00	0	0	0	0	0
5	Entgelte für öffentliche Leistungen oder Einrichtungen	0,00	0	0	0	0	0
6	Sonstige privatrechtliche Leistungsentgelte	0,00	0	0	0	0	0
7	Kostenerstattungen und Kostenumlagen	0,00	0	0	0	0	0
8	Zinsen und ähnliche Erträge	0,00	0	0	0	0	0
9	Aktivierete Eigenleistungen und Bestandveränderungen	0,00	0	0	0	0	0
10	Sonstige ordentliche Erträge	0,00	2.400	0	0	0	0
3571000	Erträge aus der Auflösung von sonstigen Sonderpost	0,00	2.400	0	0	0	0
11	Anteilige ordentliche Erträge (Summe aus Nummern 1 bis 10)	8.990,51	2.400	9.000	9.000	9.000	9.000
12	Personalaufwendungen	-3.996,33	-4.600	-4.600	-4.600	-4.700	-4.700
4012000	Dienstaufwendungen Arbeitnehmer	-2.989,62	-3.500	-3.500	-3.500	-3.600	-3.600
4022000	Beiträge zu Versorgungskassen Arbeitnehmer	-235,30	-300	-300	-300	-300	-300
4032000	Beiträge zur gesetzl. SozialversicheruArbeitnehmer	-771,41	-800	-800	-800	-800	-800
13	Versorgungsaufwendungen	0,00	0	0	0	0	0
14	Aufwendungen für Sach- und Dienstleistungen	-3.389,25	-6.100	-6.100	-6.200	-6.200	-6.200
4211000	Unterhaltung der Grundstücke und baulichen Anlagen	-76,47	-1.000	-1.000	-1.000	-1.000	-1.000
4241000	Bewirtschaftung der Grundst. u. baulichen Anlagen	-3.312,78	-5.100	-5.100	-5.200	-5.200	-5.200
15	Abschreibungen	-15.250,64	-13.200	-12.700	-12.700	-12.700	-12.700
4711000	AfA auf imm.Vermögensgegenstände u.Sachvermögen	-15.250,64	-13.200	-12.700	-12.700	-12.700	-12.700
16	Zinsen und ähnliche Aufwendungen	0,00	0	0	0	0	0
17	Transferaufwendungen	0,00	0	0	0	0	0
18	Sonstige ordentliche Aufwendungen	-1.007,52	-1.100	-1.100	-1.100	-1.100	-1.100
4431000	Geschäftsaufwendungen	-418,99	-500	-500	-500	-500	-500
4441000	Steuern, Versicherungen, Schadensfälle, Sonderabg.	-588,53	-600	-600	-600	-600	-600
19	Anteilige ordentliche Aufwendungen (Summe aus Nummern 12 bis 18)	-23.643,74	-25.000	-24.500	-24.600	-24.700	-24.700
20	Anteiliges veranschlagtes ordentliches Ergebnis (Summe aus Nummern 11 und 19)	-14.653,23	-22.600	-15.500	-15.600	-15.700	-15.700
21	Erträge aus internen Leistungen	0,00	0	0	0	0	0
22	Aufwendungen für interne Leistungen	0,00	0	0	0	0	0
23	kalkulatorische Kosten	0,00	0	0	0	0	0
24	Veranschlagtes kalkulatorisches Ergebnis (Saldo aus Nummern 21 bis 23)	0,00	0	0	0	0	0
25	Veranschlagter Nettoressourcenbedarf/-überschuss (Summe Nr. 20 und 24)	-14.653,23	-22.600	-15.500	-15.600	-15.700	-15.700

Haushaltsplan 2021 der Gemeinde Ostrach

OSTRACH  Teilfinanzhaushalt Kostenstelle 573005 Dorfgemeinschaftshaus Einhart							
Nr.	Bezeichnung	Ergebnis 2019	Ansatz 2020	Ansatz 2021	VE	Plan 2022	Plan 2023 Plan 2024
1	Summe der Einzahlungen aus laufender Verwaltungstätigkeit (ohne außerordentliche zahlungswirksame Erträge aus Vermögensveräußerung)	0,00	0	0	0	0	0 0
2	Summe der Auszahlungen aus laufender Verwaltungstätigkeit	-8.352,13	-11.800	-11.800	0	-11.900	-12.000 -12.000
3	Anteiliger Zahlungsmittelüberschuss/-bedarf des Ergebnishaushalts (Saldo aus Nummern 1 und 2)	-8.352,13	-11.800	-11.800	0	-11.900	-12.000 -12.000
4	Einzahlungen aus Investitionszuwendungen	0,00	0	0	0	0	0 0
5	Einzahlungen aus Investitionsbeiträgen und ähnlichen Entgelten für Investitionstätigkeit	0,00	0	0	0	0	0 0
6	Einzahlungen aus der Veräußerung von Sachvermögen	0,00	0	0	0	0	0 0
7	Einzahlungen aus der Veräußerung von Finanzvermögen	0,00	0	0	0	0	0 0
8	Einzahlungen für sonstige Investitionstätigkeit	0,00	0	0	0	0	0 0
9	Einzahlungen aus Investitionstätigkeit (Summe aus Nummern 4 bis 8)	0,00	0	0	0	0	0 0
10	Auszahlungen für den Erwerb von Grundstücken und Gebäuden	0,00	0	0	0	0	0 0
11	Auszahlungen für Baumaßnahmen	0,00	0	0	0	0	0 0
12	Auszahlungen für den Erwerb von beweglichem Sachvermögen	0,00	0	0	0	0	0 0
13	Auszahlungen für den Erwerb von Finanzvermögen	0,00	0	0	0	0	0 0
14	Auszahlungen für Investitionsförderungsmaßnahmen	0,00	0	0	0	0	0 0
15	Auszahlungen für den Erwerb von immateriellen Vermögensgegenständen	0,00	0	0	0	0	0 0
16	Auszahlungen aus Investitionstätigkeit (Summe aus Nummern 10 bis 15)	0,00	0	0	0	0	0 0
17	Anteiliger veranschlagter Finanzierungsmittelüberschuss/-bedarf aus Investitionstätigkeit (Saldo aus Nummern 9 und 16)	0,00	0	0	0	0	0 0
18	Anteiliger veranschlagter Finanzierungsmittel-Saldo aus Nummern 3 und 17)	-8.352,13	-11.800	-11.800	0	-11.900	-12.000 -12.000


Haushaltsplan 2021 der Gemeinde Ostrach




**Teilergebnishaushalt einschließlich Finanzplanung
Kostenstelle 573006 Dorfgemeinschaftshaus Laubbach / Unterweiler**

Nr.	Bezeichnung	Ergebnis 2019	Ansatz 2020	Ansatz 2021	Plan 2022	Plan 2023	Plan 2024
1	Steuern und ähnliche Abgaben	0,00	0	0	0	0	0
2	Zuweisungen und Zuwendungen, Umlagen	0,00	0	0	0	0	0
3	Aufgelöste Investitionszuwendungen und -beiträge	0,00	0	0	0	0	0
4	Sonstige Transfererträge	0,00	0	0	0	0	0
5	Entgelte für öffentliche Leistungen oder Einrichtungen	325,00	400	0	0	0	0
3321000	Benutzungsgebühren und ähnliche Entgelte	325,00	400	0	0	0	0
6	Sonstige privatrechtliche Leistungsentgelte	0,00	0	0	0	0	0
7	Kostenerstattungen und Kostenumlagen	0,00	0	0	0	0	0
8	Zinsen und ähnliche Erträge	0,00	0	0	0	0	0
9	Aktivierete Eigenleistungen und Bestandveränderungen	0,00	0	0	0	0	0
10	Sonstige ordentliche Erträge	1.102,50	500	1.100	1.100	1.100	1.100
3571000	Erträge aus der Auflösung von sonstigen Sonderpost	1.102,50	500	1.100	1.100	1.100	1.100
11	Anteilige ordentliche Erträge (Summe aus Nummern 1 bis 10)	1.427,50	900	1.100	1.100	1.100	1.100
12	Personalaufwendungen	0,00	0	0	0	0	0
13	Versorgungsaufwendungen	0,00	0	0	0	0	0
14	Aufwendungen für Sach- und Dienstleistungen	-4.211,29	-6.500	-5.400	-5.400	-5.500	-5.500
4211000	Unterhaltung der Grundstücke und baulichen Anlagen	-409,56	-3.100	-2.000	-2.000	-2.000	-2.000
4241000	Bewirtschaftung der Grundst. u. baulichen Anlagen	-3.801,73	-3.400	-3.400	-3.400	-3.500	-3.500
15	Abschreibungen	-4.948,52	-6.300	-5.000	-5.000	-5.000	-4.700
4711000	AfA auf imm.Vermögensgegenstände u.Sachvermögen	-4.948,52	-6.300	-5.000	-5.000	-5.000	-4.700
16	Zinsen und ähnliche Aufwendungen	0,00	0	0	0	0	0
17	Transferaufwendungen	0,00	0	0	0	0	0
18	Sonstige ordentliche Aufwendungen	-541,93	-500	-500	-500	-500	-500
4431000	Geschäftsaufwendungen	-243,34	-200	-200	-200	-200	-200
4441000	Steuern, Versicherungen, Schadensfälle, Sonderabg.	-298,59	-300	-300	-300	-300	-300
19	Anteilige ordentliche Aufwendungen (Summe aus Nummern 12 bis 18)	-9.701,74	-13.300	-10.900	-10.900	-11.000	-10.700
20	Anteiliges veranschlagtes ordentliches Ergebnis (Summe aus Nummern 11 und 19)	-8.274,24	-12.400	-9.800	-9.800	-9.900	-9.600
21	Erträge aus internen Leistungen	0,00	0	0	0	0	0
22	Aufwendungen für interne Leistungen	0,00	0	0	0	0	0
23	kalkulatorische Kosten	0,00	0	0	0	0	0
24	Veranschlagtes kalkulatorisches Ergebnis (Saldo aus Nummern 21 bis 23)	0,00	0	0	0	0	0
25	Veranschlagter Nettoressourcenbedarf/-überschuss (Summe Nr. 20 und 24)	-8.274,24	-12.400	-9.800	-9.800	-9.900	-9.600


Haushaltsplan 2021 der Gemeinde Ostrach

 Teilfinanzhaushalt Kostenstelle 573006 Dorfgemeinschaftshaus Laubbach / Unterweiler							
Nr.	Bezeichnung	Ergebnis 2019	Ansatz 2020	Ansatz 2021	VE	Plan 2022	Plan 2023 Plan 2024
1	Summe der Einzahlungen aus laufender Verwaltungstätigkeit (ohne außerordentliche zahlungswirksame Erträge aus Vermögensveräußerung)	325,00	400	0	0	0	0 0
2	Summe der Auszahlungen aus laufender Verwaltungstätigkeit	-4.753,22	-7.000	-5.900	0	-5.900	-6.000 -6.000
3	Anteiliger Zahlungsmittelüberschuss/-bedarf des Ergebnishaushalts (Saldo aus Nummern 1 und 2)	-4.428,22	-6.600	-5.900	0	-5.900	-6.000 -6.000
4	Einzahlungen aus Investitionszuwendungen	0,00	0	0	0	0	0 0
5	Einzahlungen aus Investitionsbeiträgen und ähnlichen Entgelten für Investitionstätigkeit	0,00	0	0	0	0	0 0
6	Einzahlungen aus der Veräußerung von Sachvermögen	0,00	0	0	0	0	0 0
7	Einzahlungen aus der Veräußerung von Finanzvermögen	0,00	0	0	0	0	0 0
8	Einzahlungen für sonstige Investitionstätigkeit	0,00	0	0	0	0	0 0
9	Einzahlungen aus Investitionstätigkeit (Summe aus Nummern 4 bis 8)	0,00	0	0	0	0	0 0
10	Auszahlungen für den Erwerb von Grundstücken und Gebäuden	0,00	0	0	0	0	0 0
11	Auszahlungen für Baumaßnahmen	0,00	0	0	0	0	0 0
12	Auszahlungen für den Erwerb von beweglichem Sachvermögen	0,00	0	0	0	0	0 0
13	Auszahlungen für den Erwerb von Finanzvermögen	0,00	0	0	0	0	0 0
14	Auszahlungen für Investitionsförderungsmaßnahmen	0,00	0	0	0	0	0 0
15	Auszahlungen für den Erwerb von immateriellen Vermögensgegenständen	0,00	0	0	0	0	0 0
16	Auszahlungen aus Investitionstätigkeit (Summe aus Nummern 10 bis 15)	0,00	0	0	0	0	0 0
17	Anteiliger veranschlagter Finanzierungsmittelüberschuss/-bedarf aus Investitionstätigkeit (Saldo aus Nummern 9 und 16)	0,00	0	0	0	0	0 0
18	Anteiliger veranschlagter Finanzierungsmittel-Saldo aus Nummern 3 und 17)	-4.428,22	-6.600	-5.900	0	-5.900	-6.000 -6.000


Haushaltsplan 2021 der Gemeinde Ostrach

 Teilergebnishaushalt einschließlich Finanzplanung Kostenstelle 573007 Dorfgemeinschaftshaus Tafertsweiler							
Nr.	Bezeichnung	Ergebnis 2019	Ansatz 2020	Ansatz 2021	Plan 2022	Plan 2023	Plan 2024
1	Steuern und ähnliche Abgaben	0,00	0	0	0	0	0
2	Zuweisungen und Zuwendungen, Umlagen	0,00	0	0	0	0	0
3	Aufgelöste Investitionszuwendungen und -beiträge	1.766,00	0	2.600	2.600	2.600	2.600
3161000	Erträge a.d.Auflösung v.Sonderposten a.Zuwendungen	1.766,00	0	2.600	2.600	2.600	2.600
4	Sonstige Transfererträge	0,00	0	0	0	0	0
5	Entgelte für öffentliche Leistungen oder Einrichtungen	380,00	400	400	400	400	400
3321000	Benutzungsgebühren und ähnliche Entgelte	380,00	400	400	400	400	400
6	Sonstige privatrechtliche Leistungsentgelte	100,00	100	100	100	100	100
3411000	Mieten und Pachten	100,00	100	100	100	100	100
7	Kostenerstattungen und Kostenumlagen	0,00	0	0	0	0	0
8	Zinsen und ähnliche Erträge	0,00	0	0	0	0	0
9	Aktivierete Eigenleistungen und Bestandveränderungen	0,00	0	0	0	0	0
10	Sonstige ordentliche Erträge	0,00	0	0	0	0	0
11	Anteilige ordentliche Erträge (Summe aus Nummern 1 bis 10)	2.246,00	500	3.100	3.100	3.100	3.100
12	Personalaufwendungen	-1.673,34	-2.500	-3.500	-3.500	-3.500	-3.600
4012000	Dienstaufwendungen Arbeitnehmer	-1.396,48	-2.100	-3.200	-3.200	-3.200	-3.300
4022000	Beiträge zu Versorgungskassen Arbeitnehmer	-36,20	-100	0	0	0	0
4032000	Beiträge zur gesetzl. SozialversicheruArbeitnehmer	-240,66	-300	-300	-300	-300	-300
13	Versorgungsaufwendungen	0,00	0	0	0	0	0
14	Aufwendungen für Sach- und Dienstleistungen	-5.430,39	-7.000	-7.000	-7.000	-7.100	-7.200
4211000	Unterhaltung der Grundstücke und baulichen Anlagen	-1.783,75	-2.000	-3.000	-3.000	-3.000	-3.100
4241000	Bewirtschaftung der Grundst. u. baulichen Anlagen	-3.646,64	-5.000	-4.000	-4.000	-4.100	-4.100
15	Abschreibungen	-6.102,65	-15.000	-7.500	-7.500	-7.500	-7.500
4711000	AfA auf imm.Vermögensgegenstände u.Sachvermögen	-6.102,65	-15.000	-7.500	-7.500	-7.500	-7.500
16	Zinsen und ähnliche Aufwendungen	0,00	0	0	0	0	0
17	Transferaufwendungen	0,00	0	0	0	0	0
18	Sonstige ordentliche Aufwendungen	-1.185,51	-1.300	-1.300	-1.300	-1.300	-1.300
4431000	Geschäftsaufwendungen	-538,87	-600	-600	-600	-600	-600
4441000	Steuern, Versicherungen, Schadensfälle, Sonderabg.	-646,64	-700	-700	-700	-700	-700
19	Anteilige ordentliche Aufwendungen (Summe aus Nummern 12 bis 18)	-14.391,89	-25.800	-19.300	-19.300	-19.400	-19.600
20	Anteiliges veranschlagtes ordentliches Ergebnis (Summe aus Nummern 11 und 19)	-12.145,89	-25.300	-16.200	-16.200	-16.300	-16.500
21	Erträge aus internen Leistungen	0,00	0	0	0	0	0
22	Aufwendungen für interne Leistungen	0,00	0	0	0	0	0
23	kalkulatorische Kosten	0,00	0	0	0	0	0
24	Veranschlagtes kalkulatorisches Ergebnis (Saldo aus Nummern 21 bis 23)	0,00	0	0	0	0	0
25	Veranschlagter Nettoressourcenbedarf/-überschuss (Summe Nr. 20 und 24)	-12.145,89	-25.300	-16.200	-16.200	-16.300	-16.500


Haushaltsplan 2021 der Gemeinde Ostrach

 Teilfinanzhaushalt Kostenstelle 573007 Dorfgemeinschaftshaus Tafertsweller							
Nr.	Bezeichnung	Ergebnis 2019	Ansatz 2020	Ansatz 2021	VE	Plan 2022	Plan 2023 Plan 2024
1	Summe der Einzahlungen aus laufender Verwaltungstätigkeit (ohne außerordentliche zahlungswirksame Erträge aus Vermögensveräußerung)	480,00	500	500	0	500	500 500
2	Summe der Auszahlungen aus laufender Verwaltungstätigkeit	-8.289,24	-10.800	-11.800	0	-11.800	-11.900 -12.100
3	Anteilliger Zahlungsmittelüberschuss/-bedarf des Ergebnishaushalts (Saldo aus Nummern 1 und 2)	-7.809,24	-10.300	-11.300	0	-11.300	-11.400 -11.600
4	Einzahlungen aus Investitionszuwendungen	0,00	0	0	0	0	0 0
5	Einzahlungen aus Investitionsbeiträgen und ähnlichen Entgelten für Investitionstätigkeit	0,00	0	0	0	0	0 0
6	Einzahlungen aus der Veräußerung von Sachvermögen	0,00	0	0	0	0	0 0
7	Einzahlungen aus der Veräußerung von Finanzvermögen	0,00	0	0	0	0	0 0
8	Einzahlungen für sonstige Investitionstätigkeit	0,00	0	0	0	0	0 0
9	Einzahlungen aus Investitionstätigkeit (Summe aus Nummern 4 bis 8)	0,00	0	0	0	0	0 0
10	Auszahlungen für den Erwerb von Grundstücken und Gebäuden	0,00	0	0	0	0	0 0
11	Auszahlungen für Baumaßnahmen	0,00	0	0	0	0	0 0
12	Auszahlungen für den Erwerb von beweglichem Sachvermögen	0,00	0	0	0	0	0 0
13	Auszahlungen für den Erwerb von Finanzvermögen	0,00	0	0	0	0	0 0
14	Auszahlungen für Investitionsförderungsmaßnahmen	0,00	0	0	0	0	0 0
15	Auszahlungen für den Erwerb von immateriellen Vermögensgegenständen	0,00	0	0	0	0	0 0
16	Auszahlungen aus Investitionstätigkeit (Summe aus Nummern 10 bis 15)	0,00	0	0	0	0	0 0
17	Anteilliger veranschlagter Finanzierungsmittelüberschuss/-bedarf aus Investitionstätigkeit (Saldo aus Nummern 9 und 16)	0,00	0	0	0	0	0 0
18	Anteilliger veranschlagter Finanzierungsmittel-Saldo aus Nummern 3 und 17)	-7.809,24	-10.300	-11.300	0	-11.300	-11.400 -11.600


Haushaltsplan 2021 der Gemeinde Ostrach

 Teilergebnishaushalt einschließlich Finanzplanung Kostenstelle 573008 Vereinsscheune Burgweiler							
Nr.	Bezeichnung	Ergebnis 2019	Ansatz 2020	Ansatz 2021	Plan 2022	Plan 2023	Plan 2024
1	Steuern und ähnliche Abgaben	0,00	0	0	0	0	0
2	Zuweisungen und Zuwendungen, Umlagen	486,90	0	0	0	0	0
3140000	Zuweisungen für laufende Zwecke vom Bund	486,90	0	0	0	0	0
3	Aufgelöste Investitionszuwendungen und -beiträge	4.759,62	0	4.800	4.800	4.800	4.800
3161000	Erträge a.d.Auflösung v.Sonderposten a.Zuwendungen	4.759,62	0	4.800	4.800	4.800	4.800
4	Sonstige Transfererträge	0,00	0	0	0	0	0
5	Entgelte für öffentliche Leistungen oder Einrichtungen	0,00	0	0	0	0	0
6	Sonstige privatrechtliche Leistungsentgelte	0,00	1.200	0	0	0	0
3461000	Sonstige privatrechtliche Leistungsentgelte	0,00	1.200	0	0	0	0
7	Kostenerstattungen und Kostenumlagen	0,00	0	0	0	0	0
8	Zinsen und ähnliche Erträge	0,00	0	0	0	0	0
9	Aktivierte Eigenleistungen und Bestandveränderungen	0,00	0	0	0	0	0
10	Sonstige ordentliche Erträge	0,00	0	0	0	0	0
11	Anteilige ordentliche Erträge (Summe aus Nummern 1 bis 10)	5.246,52	1.200	4.800	4.800	4.800	4.800
12	Personalaufwendungen	0,00	0	0	0	0	0
13	Versorgungsaufwendungen	0,00	0	0	0	0	0
14	Aufwendungen für Sach- und Dienstleistungen	-4.678,89	-14.000	-11.000	-11.100	-11.200	-11.200
4211000	Unterhaltung der Grundstücke und baulichen Anlagen	-4.678,89	-14.000	-11.000	-11.100	-11.200	-11.200
15	Abschreibungen	-6.953,98	-14.400	-7.000	-7.000	-7.000	-7.000
4711000	AfA auf imm.Vermögensgegenstände u.Sachvermögen	-6.953,98	-14.400	-7.000	-7.000	-7.000	-7.000
16	Zinsen und ähnliche Aufwendungen	0,00	0	0	0	0	0
17	Transferaufwendungen	0,00	0	0	0	0	0
18	Sonstige ordentliche Aufwendungen	-674,70	-700	-700	-700	-700	-700
4441000	Steuern, Versicherungen, Schadensfälle, Sonderabg.	-674,70	-700	-700	-700	-700	-700
19	Anteilige ordentliche Aufwendungen (Summe aus Nummern 12 bis 18)	-12.307,57	-29.100	-18.700	-18.800	-18.900	-18.900
20	Anteiliges veranschlagtes ordentliches Ergebnis (Summe aus Nummern 11 und 19)	-7.061,05	-27.900	-13.900	-14.000	-14.100	-14.100
21	Erträge aus internen Leistungen	0,00	0	0	0	0	0
22	Aufwendungen für interne Leistungen	0,00	0	0	0	0	0
23	kalkulatorische Kosten	0,00	0	0	0	0	0
24	Veranschlagtes kalkulatorisches Ergebnis (Saldo aus Nummern 21 bis 23)	0,00	0	0	0	0	0
25	Veranschlagter Nettoressourcenbedarf/-überschuss (Summe Nr. 20 und 24)	-7.061,05	-27.900	-13.900	-14.000	-14.100	-14.100


Haushaltsplan 2021 der Gemeinde Ostrach

 Teilfinanzhaushalt Kostenstelle 573008 Vereinsscheune Burgweiler							
Nr.	Bezeichnung	Ergebnis 2019	Ansatz 2020	Ansatz 2021	VE	Plan 2022	Plan 2023 Plan 2024
1	Summe der Einzahlungen aus laufender Verwaltungstätigkeit (ohne außerordentliche zahlungswirksame Erträge aus Vermögensveräußerung)	486,90	1.200	0	0	0	0 0
2	Summe der Auszahlungen aus laufender Verwaltungstätigkeit	-5.353,59	-14.700	-11.700	0	-11.800	-11.900 -11.900
3	Anteilliger Zahlungsmittelüberschuss/-bedarf des Ergebnishaushalts (Saldo aus Nummern 1 und 2)	-4.866,69	-13.500	-11.700	0	-11.800	-11.900 -11.900
4	Einzahlungen aus Investitionszuwendungen	0,00	0	0	0	0	0 0
5	Einzahlungen aus Investitionsbeiträgen und ähnlichen Entgelten für Investitionstätigkeit	0,00	0	0	0	0	0 0
6	Einzahlungen aus der Veräußerung von Sachvermögen	0,00	0	0	0	0	0 0
7	Einzahlungen aus der Veräußerung von Finanzvermögen	0,00	0	0	0	0	0 0
8	Einzahlungen für sonstige Investitionstätigkeit	0,00	0	0	0	0	0 0
9	Einzahlungen aus Investitionstätigkeit (Summe aus Nummern 4 bis 8)	0,00	0	0	0	0	0 0
10	Auszahlungen für den Erwerb von Grundstücken und Gebäuden	0,00	0	0	0	0	0 0
11	Auszahlungen für Baumaßnahmen	0,00	0	0	0	0	0 0
12	Auszahlungen für den Erwerb von beweglichem Sachvermögen	0,00	0	0	0	0	0 0
13	Auszahlungen für den Erwerb von Finanzvermögen	0,00	0	0	0	0	0 0
14	Auszahlungen für Investitionsförderungsmaßnahmen	0,00	0	0	0	0	0 0
15	Auszahlungen für den Erwerb von immateriellen Vermögensgegenständen	0,00	0	0	0	0	0 0
16	Auszahlungen aus Investitionstätigkeit (Summe aus Nummern 10 bis 15)	0,00	0	0	0	0	0 0
17	Anteilliger veranschlagter Finanzierungsmittelüberschuss/-bedarf aus Investitionstätigkeit (Saldo aus Nummern 9 und 16)	0,00	0	0	0	0	0 0
18	Anteilliger veranschlagter Finanzierungsmittel-Saldo aus Nummern 3 und 17)	-4.866,69	-13.500	-11.700	0	-11.800	-11.900 -11.900

Haushaltsplan 2021 der Gemeinde Ostrach

 Teilergebnishaushalt einschließlich Finanzplanung Kostenstelle 573009 Dorfgemeinschaftshaus Spöck							
Nr.	Bezeichnung	Ergebnis 2019	Ansatz 2020	Ansatz 2021	Plan 2022	Plan 2023	Plan 2024
1	Steuern und ähnliche Abgaben	0,00	0	0	0	0	0
2	Zuweisungen und Zuwendungen, Umlagen	0,00	0	0	0	0	0
3	Aufgelöste Investitionszuwendungen und -beiträge	0,00	0	0	0	0	0
4	Sonstige Transfererträge	0,00	0	0	0	0	0
5	Entgelte für öffentliche Leistungen oder Einrichtungen	0,00	0	0	0	0	0
6	Sonstige privatrechtliche Leistungsentgelte	0,00	0	0	0	0	0
7	Kostenerstattungen und Kostenumlagen	0,00	0	0	0	0	0
8	Zinsen und ähnliche Erträge	0,00	0	0	0	0	0
9	Aktivierete Eigenleistungen und Bestandveränderungen	0,00	0	0	0	0	0
10	Sonstige ordentliche Erträge	0,00	0	0	0	0	0
11	Anteilige ordentliche Erträge (Summe aus Nummern 1 bis 10)	0,00	0	0	0	0	0
12	Personalaufwendungen	0,00	0	0	0	0	0
13	Versorgungsaufwendungen	0,00	0	0	0	0	0
14	Aufwendungen für Sach- und Dienstleistungen	-2.790,33	-1.500	-1.500	-1.500	-1.500	-1.500
4211000	Unterhaltung der Grundstücke und baulichen Anlagen	-631,16	0	0	0	0	0
4241000	Bewirtschaftung der Grundst. u. baulichen Anlagen	-2.159,17	-1.500	-1.500	-1.500	-1.500	-1.500
15	Abschreibungen	-46,05	0	0	0	0	0
4711000	AfA auf imm.Vermögensgegenstände u.Sachvermögen	-46,05	0	0	0	0	0
16	Zinsen und ähnliche Aufwendungen	0,00	0	0	0	0	0
17	Transferaufwendungen	0,00	0	0	0	0	0
18	Sonstige ordentliche Aufwendungen	-213,08	-300	-300	-300	-300	-300
4441000	Steuern, Versicherungen, Schadensfälle, Sonderabg.	-213,08	-300	-300	-300	-300	-300
19	Anteilige ordentliche Aufwendungen (Summe aus Nummern 12 bis 18)	-3.049,46	-1.800	-1.800	-1.800	-1.800	-1.800
20	Anteiliges veranschlagtes ordentliches Ergebnis (Summe aus Nummern 11 und 19)	-3.049,46	-1.800	-1.800	-1.800	-1.800	-1.800
21	Erträge aus internen Leistungen	0,00	0	0	0	0	0
22	Aufwendungen für interne Leistungen	0,00	0	0	0	0	0
23	kalkulatorische Kosten	0,00	0	0	0	0	0
24	Veranschlagtes kalkulatorisches Ergebnis (Saldo aus Nummern 21 bis 23)	0,00	0	0	0	0	0
25	Veranschlagter Nettoressourcenbedarf/-überschuss (Summe Nr. 20 und 24)	-3.049,46	-1.800	-1.800	-1.800	-1.800	-1.800

Haushaltsplan 2021 der Gemeinde Ostrach

 Teilfinanzhaushalt Kostenstelle 573009 Dorfgemeinschaftshaus Spöck							
Nr.	Bezeichnung	Ergebnis 2019	Ansatz 2020	Ansatz 2021	VE	Plan 2022	Plan 2023 Plan 2024
1	Summe der Einzahlungen aus laufender Verwaltungstätigkeit (ohne außerordentliche zahlungswirksame Erträge aus Vermögensveräußerung)	0,00	0	0	0	0	0
2	Summe der Auszahlungen aus laufender Verwaltungstätigkeit	-3.003,41	-1.800	-1.800	0	-1.800	-1.800 -1.800
3	Anteilliger Zahlungsmittelüberschuss/-bedarf des Ergebnishaushalts (Saldo aus Nummern 1 und 2)	-3.003,41	-1.800	-1.800	0	-1.800	-1.800 -1.800
4	Einzahlungen aus Investitionszuwendungen	0,00	15.000	15.000	0	0	0
5	Einzahlungen aus Investitionsbeiträgen und ähnlichen Entgelten für Investitionstätigkeit	0,00	0	0	0	0	0
6	Einzahlungen aus der Veräußerung von Sachvermögen	0,00	0	0	0	0	0
7	Einzahlungen aus der Veräußerung von Finanzvermögen	0,00	0	0	0	0	0
8	Einzahlungen für sonstige Investitionstätigkeit	0,00	0	0	0	0	0
9	Einzahlungen aus Investitionstätigkeit (Summe aus Nummern 4 bis 8)	0,00	15.000	15.000	0	0	0 0
10	Auszahlungen für den Erwerb von Grundstücken und Gebäuden	0,00	-10.000	-20.000	0	0	0
11	Auszahlungen für Baumaßnahmen	0,00	0	0	0	0	0
12	Auszahlungen für den Erwerb von beweglichem Sachvermögen	0,00	0	0	0	0	0
13	Auszahlungen für den Erwerb von Finanzvermögen	0,00	0	0	0	0	0
14	Auszahlungen für Investitionsförderungsmaßnahmen	0,00	0	0	0	0	0
15	Auszahlungen für den Erwerb von immateriellen Vermögensgegenständen	0,00	0	0	0	0	0
16	Auszahlungen aus Investitionstätigkeit (Summe aus Nummern 10 bis 15)	0,00	-10.000	-20.000	0	0	0 0
17	Anteilliger veranschlagter Finanzierungsmittelüberschuss/-bedarf aus Investitionstätigkeit (Saldo aus Nummern 9 und 16)	0,00	5.000	-5.000	0	0	0 0
18	Anteilliger veranschlagter Finanzierungsmittel-Saldo aus Nummern 3 und 17)	-3.003,41	3.200	-6.800	0	-1.800	-1.800 -1.800

Haushaltsplan 2021 der Gemeinde Ostrach


**Einzeldarstellung der Investitionsmaßnahmen
Kostenstelle 573009 Dorfgemeinschaftshaus Spöck**
Investition I-5730-001 Renovierung DGH Spöck

Nr.	Investitionsmaßnahmen Einzahlungs- und Auszahlungsarten	Gesamtang. z. Maßnahme -nachrichtl.-	Bisher finanziert	Ermächtigungs übertragungen aus Vorvorj.	Ergebnis 2019	Ansatz 2020	Ansatz 2021	VE
1	Einzahlungen aus Investitionszuwendungen	30.000	0,00	0	0,00	15.000	15.000	0
2111110	Zug. Sonderposten a.Zuwend. u.Umlagen f.VGGst.Land	30.000	0,00	0	0,00	15.000	15.000	0
6	Summe der Einzahlungen aus Investitionstätigkeit (Summe aus Nummern 1 bis 5)	30.000	0,00	0	0,00	15.000	15.000	0
7	Auszahlungen für den Erwerb von Grundstücken und Gebäuden	-64.000	0,00	0	0,00	-10.000	-20.000	0
0242010	Zug.Geb, Aufbaut u. Betr.vorricht. bei Kult-,Sport	-64.000	0,00	0	0,00	-10.000	-20.000	0
13	Summe der Auszahlungen aus Investitionstätigkeit (Summe aus Nummern 7 bis 12)	-64.000	0,00	0	0,00	-10.000	-20.000	0
14	Saldo aus Investitionstätigkeit (Saldo aus Nummern 6 und 13)	-34.000	0,00	0	0,00	5.000	-5.000	0
16	Gesamtkosten der Maßnahme (Summe aus Nummern 13 und 15)	-64.000	0,00	0	0,00	-10.000	-20.000	0

Investition I-5730-002 Zuschuss ELR DGH Spöck


Nr.	Investitionsmaßnahmen Einzahlungs- und Auszahlungsarten	Gesamtang. z. Maßnahme -nachrichtl.-	Bisher finanziert	Ermächtigungs übertragungen aus Vorvorj.	Ergebnis 2019	Ansatz 2020	Ansatz 2021	VE
1	Einzahlungen aus Investitionszuwendungen	15.000	0,00	0	0,00	0	0	0
2111110	Zug. Sonderposten a.Zuwend. u.Umlagen f.VGGst.Land	15.000	0,00	0	0,00	0	0	0
6	Summe der Einzahlungen aus Investitionstätigkeit (Summe aus Nummern 1 bis 5)	15.000	0,00	0	0,00	0	0	0
14	Saldo aus Investitionstätigkeit (Saldo aus Nummern 6 und 13)	15.000	0,00	0	0,00	0	0	0

Haushaltsplan 2021 der Gemeinde Ostrach



**Teilergebnishaushalt einschließlich Finanzplanung
Kostenstelle 573010 Dorfgemeinschaftshaus Levertzweiler**

Nr.	Bezeichnung	Ergebnis 2019	Ansatz 2020	Ansatz 2021	Plan 2022	Plan 2023	Plan 2024
1	Steuern und ähnliche Abgaben	0,00	0	0	0	0	0
2	Zuweisungen und Zuwendungen, Umlagen	0,00	0	0	0	0	0
3	Aufgelöste Investitionszuwendungen und -beiträge	2.004,96	1.600	1.600	1.600	1.600	1.600
3161000	Erträge a.d.Auflösung v.Sonderposten a.Zuwendungen	2.004,96	1.600	1.600	1.600	1.600	1.600
4	Sonstige Transfererträge	0,00	0	0	0	0	0
5	Entgelte für öffentliche Leistungen oder Einrichtungen	800,00	100	0	0	0	0
3321000	Benutzungsgebühren und ähnliche Entgelte	800,00	100	0	0	0	0
6	Sonstige privatrechtliche Leistungsentgelte	0,00	0	0	0	0	0
7	Kostenerstattungen und Kostenumlagen	0,00	0	0	0	0	0
8	Zinsen und ähnliche Erträge	0,00	0	0	0	0	0
9	Aktivierete Eigenleistungen und Bestandveränderungen	0,00	0	0	0	0	0
10	Sonstige ordentliche Erträge	195,00	100	100	100	100	100
3571000	Erträge aus der Auflösung von sonstigen Sonderpost	195,00	100	100	100	100	100
11	Anteilige ordentliche Erträge (Summe aus Nummern 1 bis 10)	2.999,96	1.800	1.700	1.700	1.700	1.700
12	Personalaufwendungen	-515,91	0	0	0	0	0
4012000	Dienstaufwendungen Arbeitnehmer	-371,85	0	0	0	0	0
4022000	Beiträge zu Versorgungskassen Arbeitnehmer	-31,77	0	0	0	0	0
4032000	Beiträge zur gesetzl. SozialversicheruArbeitnehmer	-112,29	0	0	0	0	0
13	Versorgungsaufwendungen	0,00	0	0	0	0	0
14	Aufwendungen für Sach- und Dienstleistungen	-1.476,08	-3.500	-3.500	-3.500	-3.500	-3.600
4211000	Unterhaltung der Grundstücke und baulichen Anlagen	-166,72	-1.000	-1.000	-1.000	-1.000	-1.000
4241000	Bewirtschaftung der Grundst. u. baulichen Anlagen	-1.309,36	-2.500	-2.500	-2.500	-2.500	-2.600
15	Abschreibungen	-7.638,61	-7.400	-7.400	-7.400	-7.400	-7.400
4711000	AfA auf imm.Vermögensgegenstände u.Sachvermögen	-7.638,61	-7.400	-7.400	-7.400	-7.400	-7.400
16	Zinsen und ähnliche Aufwendungen	0,00	0	0	0	0	0
17	Transferaufwendungen	0,00	0	0	0	0	0
18	Sonstige ordentliche Aufwendungen	-239,81	-500	0	0	0	0
4431000	Geschäftsaufwendungen	0,00	-500	0	0	0	0
4441000	Steuern, Versicherungen, Schadensfälle, Sonderabg.	-239,81	0	0	0	0	0
19	Anteilige ordentliche Aufwendungen (Summe aus Nummern 12 bis 18)	-9.870,41	-11.400	-10.900	-10.900	-10.900	-11.000
20	Anteiliges veranschlagtes ordentliches Ergebnis (Summe aus Nummern 11 und 19)	-6.870,45	-9.600	-9.200	-9.200	-9.200	-9.300
21	Erträge aus internen Leistungen	0,00	0	0	0	0	0
22	Aufwendungen für interne Leistungen	0,00	0	0	0	0	0
23	kalkulatorische Kosten	0,00	0	0	0	0	0
24	Veranschlagtes kalkulatorisches Ergebnis (Saldo aus Nummern 21 bis 23)	0,00	0	0	0	0	0
25	Veranschlagter Nettoressourcenbedarf/-überschuss (Summe Nr. 20 und 24)	-6.870,45	-9.600	-9.200	-9.200	-9.200	-9.300


Haushaltsplan 2021 der Gemeinde Ostrach

OSTRACH  Teilfinanzhaushalt Kostenstelle 573010 Dorfgemeinschaftshaus Levertsweller <small>WIEFAKT LEBEN SIEH.</small>							
Nr.	Bezeichnung	Ergebnis 2019	Ansatz 2020	Ansatz 2021	VE	Plan 2022	Plan 2023 Plan 2024
1	Summe der Einzahlungen aus laufender Verwaltungstätigkeit (ohne außerordentliche zahlungswirksame Erträge aus Vermögensveräußerung)	800,00	100	0	0	0	0 0
2	Summe der Auszahlungen aus laufender Verwaltungstätigkeit	-2.231,80	-4.000	-3.500	0	-3.500	-3.500 -3.600
3	Anteiliger Zahlungsmittelüberschuss/-bedarf des Ergebnishaushalts (Saldo aus Nummern 1 und 2)	-1.431,80	-3.900	-3.500	0	-3.500	-3.500 -3.600
4	Einzahlungen aus Investitionszuwendungen	0,00	0	0	0	0	0 0
5	Einzahlungen aus Investitionsbeiträgen und ähnlichen Entgelten für Investitionstätigkeit	0,00	0	0	0	0	0 0
6	Einzahlungen aus der Veräußerung von Sachvermögen	0,00	0	0	0	0	0 0
7	Einzahlungen aus der Veräußerung von Finanzvermögen	0,00	0	0	0	0	0 0
8	Einzahlungen für sonstige Investitionstätigkeit	0,00	0	0	0	0	0 0
9	Einzahlungen aus Investitionstätigkeit (Summe aus Nummern 4 bis 8)	0,00	0	0	0	0	0 0
10	Auszahlungen für den Erwerb von Grundstücken und Gebäuden	0,00	0	0	0	0	0 0
11	Auszahlungen für Baumaßnahmen	0,00	0	0	0	0	0 0
12	Auszahlungen für den Erwerb von beweglichem Sachvermögen	0,00	0	0	0	0	0 0
13	Auszahlungen für den Erwerb von Finanzvermögen	0,00	0	0	0	0	0 0
14	Auszahlungen für Investitionsförderungsmaßnahmen	0,00	0	0	0	0	0 0
15	Auszahlungen für den Erwerb von immateriellen Vermögensgegenständen	0,00	0	0	0	0	0 0
16	Auszahlungen aus Investitionstätigkeit (Summe aus Nummern 10 bis 15)	0,00	0	0	0	0	0 0
17	Anteiliger veranschlagter Finanzierungsmittelüberschuss/-bedarf aus Investitionstätigkeit (Saldo aus Nummern 9 und 16)	0,00	0	0	0	0	0 0
18	Anteiliger veranschlagter Finanzierungsmittel-Saldo aus Nummern 3 und 17)	-1.431,80	-3.900	-3.500	0	-3.500	-3.500 -3.600

Haushaltsplan 2021 der Gemeinde Ostrach

 Teilergebnishaushalt einschließlich Finanzplanung Kostenstelle 573011 Dorfgemeinschaftshaus Kalkreute							
Nr.	Bezeichnung	Ergebnis 2019	Ansatz 2020	Ansatz 2021	Plan 2022	Plan 2023	Plan 2024
1	Steuern und ähnliche Abgaben	0,00	0	0	0	0	0
2	Zuweisungen und Zuwendungen, Umlagen	0,00	0	0	0	0	0
3	Aufgelöste Investitionszuwendungen und -beiträge	0,00	0	0	0	0	0
4	Sonstige Transfererträge	0,00	0	0	0	0	0
5	Entgelte für öffentliche Leistungen oder Einrichtungen	0,00	0	0	0	0	0
6	Sonstige privatrechtliche Leistungsentgelte	0,00	0	0	0	0	0
7	Kostenerstattungen und Kostenumlagen	0,00	0	0	0	0	0
8	Zinsen und ähnliche Erträge	0,00	0	0	0	0	0
9	Aktivierete Eigenleistungen und Bestandveränderungen	0,00	0	0	0	0	0
10	Sonstige ordentliche Erträge	0,00	0	0	0	0	0
11	Anteilige ordentliche Erträge (Summe aus Nummern 1 bis 10)	0,00	0	0	0	0	0
12	Personalaufwendungen	0,00	0	0	0	0	0
13	Versorgungsaufwendungen	0,00	0	0	0	0	0
14	Aufwendungen für Sach- und Dienstleistungen	-2.977,38	-1.800	-1.800	-1.800	-1.800	-1.800
4211000	Unterhaltung der Grundstücke und baulichen Anlagen	-1.292,68	-1.300	-1.300	-1.300	-1.300	-1.300
4241000	Bewirtschaftung der Grundst. u. baulichen Anlagen	-1.684,70	-500	-500	-500	-500	-500
15	Abschreibungen	0,00	0	0	0	0	0
16	Zinsen und ähnliche Aufwendungen	0,00	0	0	0	0	0
17	Transferaufwendungen	0,00	0	0	0	0	0
18	Sonstige ordentliche Aufwendungen	-726,52	-700	-400	-400	-400	-400
4431000	Geschäftsaufwendungen	-538,80	-200	-200	-200	-200	-200
4441000	Steuern, Versicherungen, Schadensfälle, Sonderabg.	-187,72	-500	-200	-200	-200	-200
19	Anteilige ordentliche Aufwendungen (Summe aus Nummern 12 bis 18)	-3.703,90	-2.500	-2.200	-2.200	-2.200	-2.200
20	Anteiliges veranschlagtes ordentliches Ergebnis (Summe aus Nummern 11 und 19)	-3.703,90	-2.500	-2.200	-2.200	-2.200	-2.200
21	Erträge aus internen Leistungen	0,00	0	0	0	0	0
22	Aufwendungen für interne Leistungen	0,00	0	0	0	0	0
23	kalkulatorische Kosten	0,00	0	0	0	0	0
24	Veranschlagtes kalkulatorisches Ergebnis (Saldo aus Nummern 21 bis 23)	0,00	0	0	0	0	0
25	Veranschlagter Nettoressourcenbedarf/-überschuss (Summe Nr. 20 und 24)	-3.703,90	-2.500	-2.200	-2.200	-2.200	-2.200

Haushaltsplan 2021 der Gemeinde Ostrach

 Teilfinanzhaushalt Kostenstelle 573011 Dorfgemeinschaftshaus Kalkreute							
Nr.	Bezeichnung	Ergebnis 2019	Ansatz 2020	Ansatz 2021	VE	Plan 2022	Plan 2023 Plan 2024
1	Summe der Einzahlungen aus laufender Verwaltungstätigkeit (ohne außerordentliche zahlungswirksame Erträge aus Vermögensveräußerung)	0,00	0	0	0	0	0 0
2	Summe der Auszahlungen aus laufender Verwaltungstätigkeit	-3.703,90	-2.500	-2.200	0	-2.200	-2.200 -2.200
3	Anteilliger Zahlungsmittelüberschuss/-bedarf des Ergebnishaushalts (Saldo aus Nummern 1 und 2)	-3.703,90	-2.500	-2.200	0	-2.200	-2.200 -2.200
4	Einzahlungen aus Investitionszuwendungen	0,00	0	0	0	0	0 0
5	Einzahlungen aus Investitionsbeiträgen und ähnlichen Entgelten für Investitionstätigkeit	0,00	0	0	0	0	0 0
6	Einzahlungen aus der Veräußerung von Sachvermögen	0,00	0	0	0	0	0 0
7	Einzahlungen aus der Veräußerung von Finanzvermögen	0,00	0	0	0	0	0 0
8	Einzahlungen für sonstige Investitionstätigkeit	0,00	0	0	0	0	0 0
9	Einzahlungen aus Investitionstätigkeit (Summe aus Nummern 4 bis 8)	0,00	0	0	0	0	0 0
10	Auszahlungen für den Erwerb von Grundstücken und Gebäuden	0,00	0	0	0	0	0 0
11	Auszahlungen für Baumaßnahmen	0,00	0	0	0	0	0 0
12	Auszahlungen für den Erwerb von beweglichem Sachvermögen	0,00	0	0	0	0	0 0
13	Auszahlungen für den Erwerb von Finanzvermögen	0,00	0	0	0	0	0 0
14	Auszahlungen für Investitionsförderungsmaßnahmen	0,00	0	0	0	0	0 0
15	Auszahlungen für den Erwerb von immateriellen Vermögensgegenständen	0,00	0	0	0	0	0 0
16	Auszahlungen aus Investitionstätigkeit (Summe aus Nummern 10 bis 15)	0,00	0	0	0	0	0 0
17	Anteilliger veranschlagter Finanzierungsmittelüberschuss/-bedarf aus Investitionstätigkeit (Saldo aus Nummern 9 und 16)	0,00	0	0	0	0	0 0
18	Anteilliger veranschlagter Finanzierungsmittel-Saldo aus Nummern 3 und 17)	-3.703,90	-2.500	-2.200	0	-2.200	-2.200 -2.200

Haushaltsplan 2021 der Gemeinde Ostrach


OSTRACH <small>WIEFALTLERLEBEN.SICH</small>	Produktbeschreibung Produktgruppe 5750 Tourismus/ Wirtschaftsförderung - [THH 6]	
Produktbereich	57	Wirtschaft und Tourismus
Produktgruppe	5750	Tourismus/ Wirtschaftsförderung - [THH 6]
Kurzbeschreibung	Maßnahmen, Einrichtungen und Projekte zur Tourismusförderung soweit nicht unter Kultur (28.10) oder Sport (42.10) abgebildet	
Allgemeine Ziele	Steigerung der Anzahl der Gäste, der Übernachtungen, des Besuchs und der Nutzung von Infrastruktureinrichtungen und Angeboten Schaffung einer hohen Publikumsbindung Steigerung der örtlichen Attraktivität für Einheimische und Gäste	

Haushaltsplan 2021 der Gemeinde Ostrach


Teilergebnishaushalt einschließlich Finanzplanung
Produktgruppe 5750 Tourismus/ Wirtschaftsförderung - [THH 6]

Nr.	Bezeichnung	Ergebnis 2019	Ansatz 2020	Ansatz 2021	Plan 2022	Plan 2023	Plan 2024
1	Steuern und ähnliche Abgaben	0,00	0	0	0	0	0
2	Zuweisungen und Zuwendungen, Umlagen	0,00	0	0	0	0	0
3	Aufgelöste Investitionszuwendungen und -beiträge	2.042,39	2.000	3.200	3.200	3.200	3.200
3161000	Erträge a.d.Auflösung v.Sonderposten a.Zuwendungen	2.042,39	2.000	3.200	3.200	3.200	3.200
4	Sonstige Transfererträge	0,00	0	0	0	0	0
5	Entgelte für öffentliche Leistungen oder Einrichtungen	0,00	0	0	0	0	0
6	Sonstige privatrechtliche Leistungsentgelte	5.635,16	3.000	0	0	0	0
3421000	Erträge aus Verkauf	441,00	3.000	0	0	0	0
3461000	Sonstige privatrechtliche Leistungsentgelte	5.194,16	0	0	0	0	0
7	Kostenerstattungen und Kostenumlagen	0,00	0	0	0	0	0
8	Zinsen und ähnliche Erträge	0,00	0	0	0	0	0
9	Aktivierete Eigenleistungen und Bestandveränderungen	0,00	0	0	0	0	0
10	Sonstige ordentliche Erträge	81,68	100	100	100	100	100
3571000	Erträge aus der Auflösung von sonstigen Sonderpost	81,68	100	100	100	100	100
11	Anteilige ordentliche Erträge (Summe aus Nummern 1 bis 10)	7.759,23	5.100	3.300	3.300	3.300	3.300
12	Personalaufwendungen	-57.651,99	-62.000	-62.000	-62.600	-63.000	-63.200
4012000	Dienstaufwendungen Arbeitnehmer	-44.380,99	-47.000	-47.000	-47.500	-47.700	-47.900
4022000	Beiträge zu Versorgungskassen Arbeitnehmer	-3.913,07	-4.500	-4.500	-4.500	-4.600	-4.600
4032000	Beiträge zur gesetzl. SozialversicheruArbeitnehmer	-9.357,93	-10.500	-10.500	-10.600	-10.700	-10.700
13	Versorgungsaufwendungen	0,00	0	0	0	0	0
14	Aufwendungen für Sach- und Dienstleistungen	-115.643,95	-43.400	-41.000	-43.500	-43.600	-43.900
4211000	Unterhaltung der Grundstücke und baulichen Anlagen	-277,38	0	0	0	0	0
4212000	Unterhaltung des sonstigen unbeweglichen Vermögens	-6.880,12	-8.000	-8.000	-8.100	-8.100	-8.200
4221000	Unterhaltung des beweglichen Vermögens	-544,95	-400	0	0	0	0
4271000	Besondere Verwaltungs- und Betriebsaufwendungen	-107.941,50	-35.000	-33.000	-35.400	-35.500	-35.700
15	Abschreibungen	-34.974,61	-41.400	-44.400	-44.400	-33.200	-33.200
4711000	AfA auf imm.Vermögensgegenstände u.Sachvermögen	-34.974,61	-35.000	-37.000	-37.000	-25.800	-25.800
4721000	Abschreibungen auf Finanzvermögen	0,00	-6.400	-7.400	-7.400	-7.400	-7.400
16	Zinsen und ähnliche Aufwendungen	0,00	0	0	0	0	0
17	Transferaufwendungen	-6.738,26	-5.500	-6.000	-6.100	-6.100	-6.100
4317000	Zuschüsse an private Unternehmen	-6.738,26	-5.500	-6.000	-6.100	-6.100	-6.100
18	Sonstige ordentliche Aufwendungen	-32.438,48	-29.700	-29.000	-29.300	-29.400	-29.500
4411000	Sonstige Personal- und Versorgungsaufwendungen	0,00	-500	0	0	0	0
4429000	Sonst. Aufw. f. d. Inanspr. von Rechten u.Diensten	-700,00	-700	-200	-200	-200	-200
4431000	Geschäftsaufwendungen	-5.487,27	-1.000	-1.300	-1.300	-1.300	-1.300
4441000	Steuern, Versicherungen, Schadensfälle, Sonderabg.	-577,85	-500	-500	-500	-500	-500
4452000	Erstattungen an Gemeinden und Gemeindeverbände	-25.673,36	-27.000	-27.000	-27.300	-27.400	-27.500
19	Anteilige ordentliche Aufwendungen (Summe aus Nummern 12 bis 18)	-247.447,29	-182.000	-182.400	-185.900	-175.300	-175.900
20	Anteiliges veranschlagtes ordentliches Ergebnis (Summe aus Nummern 11 und 19)	-239.688,06	-176.900	-179.100	-182.600	-172.000	-172.600
21	Erträge aus internen Leistungen	0,00	0	0	0	0	0
22	Aufwendungen für interne Leistungen	0,00	0	0	0	0	0
23	kalkulatorische Kosten	0,00	0	0	0	0	0
24	Veranschlagtes kalkulatorisches Ergebnis (Saldo aus Nummern 21 bis 23)	0,00	0	0	0	0	0
25	Veranschlagter Nettoressourcenbedarf/-überschuss (Summe Nr. 20 und 24)	-239.688,06	-176.900	-179.100	-182.600	-172.000	-172.600

Haushaltsplan 2021 der Gemeinde Ostrach

OSTRACH  Teilfinanzhaushalt Produktgruppe 5750 Tourismus/ Wirtschaftsförderung - [THH 6]							
Nr.	Bezeichnung	Ergebnis 2019	Ansatz 2020	Ansatz 2021	VE	Plan 2022	Plan 2023 Plan 2024
1	Summe der Einzahlungen aus laufender Verwaltungstätigkeit (ohne außerordentliche zahlungswirksame Erträge aus Vermögensveräußerung)	5.635,16	3.000	0	0	0	0 0
2	Summe der Auszahlungen aus laufender Verwaltungstätigkeit	-209.771,07	-140.600	-138.000	0	-141.500	-142.100 -142.700
3	Anteilliger Zahlungsmittelüberschuss/-bedarf des Ergebnishaushalts (Saldo aus Nummern 1 und 2)	-204.135,91	-137.600	-138.000	0	-141.500	-142.100 -142.700
4	Einzahlungen aus Investitionszuwendungen	0,00	0	0	0	134.000	0 0
5	Einzahlungen aus Investitionsbeiträgen und ähnlichen Entgelten für Investitionstätigkeit	0,00	0	0	0	0	0 0
6	Einzahlungen aus der Veräußerung von Sachvermögen	0,00	0	0	0	0	0 0
7	Einzahlungen aus der Veräußerung von Finanzvermögen	0,00	0	0	0	0	0 0
8	Einzahlungen für sonstige Investitionstätigkeit	0,00	0	0	0	0	0 0
9	Einzahlungen aus Investitionstätigkeit (Summe aus Nummern 4 bis 8)	0,00	0	0	0	134.000	0 0
10	Auszahlungen für den Erwerb von Grundstücken und Gebäuden	0,00	0	0	0	0	0 0
11	Auszahlungen für Baumaßnahmen	0,00	0	0	0	-150.000	0 0
12	Auszahlungen für den Erwerb von beweglichem Sachvermögen	0,00	0	0	0	0	0 0
13	Auszahlungen für den Erwerb von Finanzvermögen	0,00	0	0	0	0	0 0
14	Auszahlungen für Investitionsförderungsmaßnahmen	0,00	0	0	0	0	0 0
15	Auszahlungen für den Erwerb von immateriellen Vermögensgegenständen	0,00	0	0	0	0	0 0
16	Auszahlungen aus Investitionstätigkeit (Summe aus Nummern 10 bis 15)	0,00	0	0	0	-150.000	0 0
17	Anteilliger veranschlagter Finanzierungsmittelüberschuss/-bedarf aus Investitionstätigkeit (Saldo aus Nummern 9 und 16)	0,00	0	0	0	-16.000	0 0
18	Anteilliger veranschlagter Finanzierungsmittel-Saldo aus Nummern 3 und 17)	-204.135,91	-137.600	-138.000	0	-157.500	-142.100 -142.700

Haushaltsplan 2021 der Gemeinde Ostrach


Einzeldarstellung der Investitionsmaßnahmen
Produktgruppe 5750 Tourismus/ Wirtschaftsförderung - [THH 6]
Investition I-5750-001 Ausbau Bahnübergang Riedstraße

Nr.	Investitionsmaßnahmen Einzahlungs- und Auszahlungsarten	Gesamtang. z. Maßnahme -nachrichtl.-	Bisher finanziert	Ermächtigungs übertragungen aus Vorvorj.	Ergebnis 2019	Ansatz 2020	Ansatz 2021	VE
1	Einzahlungen aus Investitionszuwendungen	134.000	0,00	0	0,00	0	0	0
2111110	Zug. Sonderposten a.Zuwend. u.Umlagen f.VGGst.Land	67.000	0,00	0	0,00	0	0	0
2111710	Zug. Sonderp. a.Zuwend. u.Umlagen f.VermGGst.pU	67.000	0,00	0	0,00	0	0	0
6	Summe der Einzahlungen aus Investitionstätigkeit (Summe aus Nummern 1 bis 5)	134.000	0,00	0	0,00	0	0	0
8	Auszahlungen für Baumaßnahmen	-300.000	0,00	0	0,00	0	0	0
0320010	Zug. Brücken, Tunnel und ingenieurbauliche Anlagen	-150.000	0,00	0	0,00	0	0	0
0350010	Zug. Straßen, Wege, Plätze, Verkehrsmittelanlagen	-150.000	0,00	0	0,00	0	0	0
13	Summe der Auszahlungen aus Investitionstätigkeit (Summe aus Nummern 7 bis 12)	-300.000	0,00	0	0,00	0	0	0
14	Saldo aus Investitionstätigkeit (Saldo aus Nummern 6 und 13)	-166.000	0,00	0	0,00	0	0	0
16	Gesamtkosten der Maßnahme (Summe aus Nummern 13 und 15)	-300.000	0,00	0	0,00	0	0	0

Investition I-5750-002 Planung Naherholungsgebiet Wangen

Nr.	Investitionsmaßnahmen Einzahlungs- und Auszahlungsarten	Gesamtang. z. Maßnahme -nachrichtl.-	Bisher finanziert	Ermächtigungs übertragungen aus Vorvorj.	Ergebnis 2019	Ansatz 2020	Ansatz 2021	VE
7	Auszahlungen für den Erwerb von Grundstücken und Gebäuden	-10.000	0,00	0	0,00	0	0	0
0242010	Zug.Geb, Aufbau u. Betr.vorricht. bei Kult-,Sport	-10.000	0,00	0	0,00	0	0	0
13	Summe der Auszahlungen aus Investitionstätigkeit (Summe aus Nummern 7 bis 12)	-10.000	0,00	0	0,00	0	0	0
14	Saldo aus Investitionstätigkeit (Saldo aus Nummern 6 und 13)	-10.000	0,00	0	0,00	0	0	0
16	Gesamtkosten der Maßnahme (Summe aus Nummern 13 und 15)	-10.000	0,00	0	0,00	0	0	0

Investition I-5750-003 Einrichtung Allgemeinpraxis

Nr.	Investitionsmaßnahmen Einzahlungs- und Auszahlungsarten	Gesamtang. z. Maßnahme -nachrichtl.-	Bisher finanziert	Ermächtigungs übertragungen aus Vorvorj.	Ergebnis 2019	Ansatz 2020	Ansatz 2021	VE
11	Auszahlungen für Investitionsförderungsmaßnahmen	-125.000	0,00	0	0,00	0	0	0
1803810	Zugang Sonderp. für geleistete Zuwendungen üB	-125.000	0,00	0	0,00	0	0	0
13	Summe der Auszahlungen aus Investitionstätigkeit (Summe aus Nummern 7 bis 12)	-125.000	0,00	0	0,00	0	0	0
14	Saldo aus Investitionstätigkeit (Saldo aus Nummern 6 und 13)	-125.000	0,00	0	0,00	0	0	0
16	Gesamtkosten der Maßnahme (Summe aus Nummern 13 und 15)	-125.000	0,00	0	0,00	0	0	0

Investition I-5750-004 Zuschuss Deutsche Bahn Bahnübergang Riedstraße

Nr.	Investitionsmaßnahmen Einzahlungs- und Auszahlungsarten	Gesamtang. z. Maßnahme -nachrichtl.-	Bisher finanziert	Ermächtigungs übertragungen aus Vorvorj.	Ergebnis 2019	Ansatz 2020	Ansatz 2021	VE
1	Einzahlungen aus Investitionszuwendungen	67.000	0,00	0	0,00	0	0	0
2111710	Zug. Sonderp. a.Zuwend. u.Umlagen f.VermGGst.pU	67.000	0,00	0	0,00	0	0	0
6	Summe der Einzahlungen aus Investitionstätigkeit (Summe aus Nummern 1 bis 5)	67.000	0,00	0	0,00	0	0	0
14	Saldo aus Investitionstätigkeit (Saldo aus Nummern 6 und 13)	67.000	0,00	0	0,00	0	0	0

Haushaltsplan 2021 der Gemeinde Ostrach



Einzeldarstellung der Investitionsmaßnahmen
Produktgruppe 5750 Tourismus/ Wirtschaftsförderung - [THH 6]
Investition I-5750-005 Zuschuss Land Bahnübergang Riedstraße

Nr.	Investitionsmaßnahmen Einzahlungs- und Auszahlungsarten	Gesamtang. z. Maßnahme -nachrichtl.-	Bisher finanziert	Ermächtigungs übertragungen aus Vorvorj.	Ergebnis 2019	Ansatz 2020	Ansatz 2021	VE
1	Einzahlungen aus Investitionszuwendungen	67.000	0,00	0	0,00	0	0	0
2111110	Zug. Sonderposten a.Zuwend. u.Umlagen f.VGGst.Land	67.000	0,00	0	0,00	0	0	0
6	Summe der Einzahlungen aus Investitionstätigkeit (Summe aus Nummern 1 bis 5)	67.000	0,00	0	0,00	0	0	0
14	Saldo aus Investitionstätigkeit (Saldo aus Nummern 6 und 13)	67.000	0,00	0	0,00	0	0	0


Investition I-5750-006 Zuweisung ELR Arztpraxis

Nr.	Investitionsmaßnahmen Einzahlungs- und Auszahlungsarten	Gesamtang. z. Maßnahme -nachrichtl.-	Bisher finanziert	Ermächtigungs übertragungen aus Vorvorj.	Ergebnis 2019	Ansatz 2020	Ansatz 2021	VE
1	Einzahlungen aus Investitionszuwendungen	25.000	0,00	0	0,00	0	0	0
2111110	Zug. Sonderposten a.Zuwend. u.Umlagen f.VGGst.Land	25.000	0,00	0	0,00	0	0	0
6	Summe der Einzahlungen aus Investitionstätigkeit (Summe aus Nummern 1 bis 5)	25.000	0,00	0	0,00	0	0	0
14	Saldo aus Investitionstätigkeit (Saldo aus Nummern 6 und 13)	25.000	0,00	0	0,00	0	0	0


Haushaltsplan 2021 der Gemeinde Ostrach

 Teilergebnishaushalt einschließlich Finanzplanung Teilhaushalt 7 Allgemeine Finanzwirtschaft							
Nr.	Bezeichnung	Ergebnis 2019	Ansatz 2020	Ansatz 2021	Plan 2022	Plan 2023	Plan 2024
1	Steuern und ähnliche Abgaben	9.347.609,66	8.138.160	8.727.700	8.815.000	8.858.700	8.902.300
3011000	Grundsteuer A	153.212,95	155.600	192.600	194.500	195.500	196.500
3012000	Grundsteuer B	752.980,06	753.000	944.400	953.800	958.600	963.300
3013000	Gewerbesteuer	3.736.905,74	3.000.000	3.000.000	3.030.000	3.045.000	3.060.000
3021000	Gemeindeanteil an der Einkommensteuer	3.872.334,60	3.458.100	3.727.300	3.764.600	3.783.200	3.801.800
3022000	Gemeindeanteil an der Umsatzsteuer	426.174,46	418.960	455.000	459.600	461.800	464.100
3031000	Vergnügungssteuer	69.228,67	50.000	50.000	50.500	50.800	51.000
3032000	Hundesteuer	37.856,00	35.000	50.000	50.500	50.800	51.000
3049000	Sonstige steuerähnliche Erträge	19.182,18	15.000	19.000	19.200	19.300	19.400
3051000	Leistungen nach dem Familienleistungsausgleich	279.735,00	252.500	289.400	292.300	293.700	295.200
2	Zuweisungen und Zuwendungen, Umlagen	3.364.848,80	3.241.500	2.579.700	2.605.500	2.618.400	2.631.300
3111000	Schlüsseluweisungen vom Land	3.364.848,80	3.241.500	2.579.700	2.605.500	2.618.400	2.631.300
3	Aufgelöste Investitionszuwendungen und -beiträge	0,00	0	0	0	0	0
4	Sonstige Transfererträge	0,00	0	0	0	0	0
5	Entgelte für öffentliche Leistungen oder Einrichtungen	0,00	0	0	0	0	0
6	Sonstige privatrechtliche Leistungsentgelte	0,00	0	0	0	0	0
7	Kostenerstattungen und Kostenumlagen	0,00	0	0	0	0	0
8	Zinsen und ähnliche Erträge	2.403,52	0	0	0	0	0
3617000	Zinserträge von Kreditinstituten	73,73	0	0	0	0	0
3699000	Sonstige Finanzerträge	2.329,79	0	0	0	0	0
9	Aktivierete Eigenleistungen und Bestandveränderungen	0,00	0	0	0	0	0
10	Sonstige ordentliche Erträge	0,00	0	0	0	0	0
11	Anteilige ordentliche Erträge (Summe aus Nummern 1 bis 10)	12.714.861,98	11.379.660	11.307.400	11.420.500	11.477.100	11.533.600
12	Personalaufwendungen	0,00	0	0	0	0	0
13	Versorgungsaufwendungen	0,00	0	0	0	0	0
14	Aufwendungen für Sach- und Dienstleistungen	0,00	0	0	0	0	0
15	Abschreibungen	-1.545,74	0	0	0	0	0
4722100	AfA auf Ford. wg. Uneinbringlichkeit (Einzelwber.)	-1.545,74	0	0	0	0	0
16	Zinsen und ähnliche Aufwendungen	-5.193,20	-6.000	-12.000	-12.100	-12.200	-12.200
4517000	Zinsaufwendungen an Kreditinstitute	-5.193,20	-6.000	-12.000	-12.100	-12.200	-12.200
17	Transferaufwendungen	-5.603.864,35	-5.306.340	-5.673.900	-5.730.600	-5.759.000	-5.787.300
4341000	Gewerbesteuerumlage	-691.392,25	-308.840	-300.000	-303.000	-304.500	-306.000
4371000	Finanzausgleichsumlage (Land)	-2.006.878,10	-2.054.600	-2.321.700	-2.344.900	-2.356.500	-2.368.100
4372000	Allgemeine Umlagen an Gde. und GVV (Kreisumlage)	-2.905.594,00	-2.942.900	-3.052.200	-3.082.700	-3.098.000	-3.113.200
18	Sonstige ordentliche Aufwendungen	0,00	0	0	0	0	0
19	Anteilige ordentliche Aufwendungen (Summe aus Nummern 12 bis 18)	-5.610.603,29	-5.312.340	-5.685.900	-5.742.700	-5.771.200	-5.799.500
20	Anteiliges veranschlagtes ordentliches Ergebnis (Summe aus Nummern 11 und 19)	7.104.258,69	6.067.320	5.621.500	5.677.800	5.705.900	5.734.100
21	Erträge aus internen Leistungen	0,00	0	0	0	0	0
22	Aufwendungen für interne Leistungen	0,00	0	0	0	0	0
23	kalkulatorische Kosten	0,00	0	0	0	0	0
24	Veranschlagtes kalkulatorisches Ergebnis (Saldo aus Nummern 21 bis 23)	0,00	0	0	0	0	0
25	Veranschlagter Nettoressourcenbedarf/-überschuss (Summe Nr. 20 und 24)	7.104.258,69	6.067.320	5.621.500	5.677.800	5.705.900	5.734.100


Haushaltsplan 2021 der Gemeinde Ostrach

 Teilfinanzhaushalt Teilhaushalt 7 Allgemeine Finanzwirtschaft							
Nr.	Bezeichnung	Ergebnis 2019	Ansatz 2020	Ansatz 2021	VE	Plan 2022	Plan 2023 Plan 2024
1	Summe der Einzahlungen aus laufender Verwaltungstätigkeit (ohne außerordentliche zahlungswirksame Erträge aus Vermögensveräußerung)	12.676.764,79	11.379.660	11.307.400	0	11.420.500	11.477.100 11.533.600
2	Summe der Auszahlungen aus laufender Verwaltungstätigkeit	-5.584.229,18	-5.312.340	-5.685.900	0	-5.742.700	-5.771.200 -5.799.500
3	Anteilliger Zahlungsmittelüberschuss/-bedarf des Ergebnishaushalts (Saldo aus Nummern 1 und 2)	7.092.535,61	6.067.320	5.621.500	0	5.677.800	5.705.900 5.734.100
4	Einzahlungen aus Investitionszuwendungen	0,00	0	0	0	0	0 0
5	Einzahlungen aus Investitionsbeiträgen und ähnlichen Entgelten für Investitionstätigkeit	0,00	0	0	0	0	0 0
6	Einzahlungen aus der Veräußerung von Sachvermögen	0,00	0	0	0	0	0 0
7	Einzahlungen aus der Veräußerung von Finanzvermögen	0,00	0	0	0	0	0 0
8	Einzahlungen für sonstige Investitionstätigkeit	0,00	0	0	0	0	0 0
9	Einzahlungen aus Investitionstätigkeit (Summe aus Nummern 4 bis 8)	0,00	0	0	0	0	0 0
10	Auszahlungen für den Erwerb von Grundstücken und Gebäuden	0,00	0	0	0	0	0 0
11	Auszahlungen für Baumaßnahmen	0,00	0	0	0	0	0 0
12	Auszahlungen für den Erwerb von beweglichem Sachvermögen	0,00	0	0	0	0	0 0
13	Auszahlungen für den Erwerb von Finanzvermögen	0,00	0	0	0	0	0 0
14	Auszahlungen für Investitionsförderungsmaßnahmen	0,00	0	0	0	0	0 0
15	Auszahlungen für den Erwerb von immateriellen Vermögensgegenständen	0,00	0	0	0	0	0 0
16	Auszahlungen aus Investitionstätigkeit (Summe aus Nummern 10 bis 15)	0,00	0	0	0	0	0 0
17	Anteilliger veranschlagter Finanzierungsmittelüberschuss/-bedarf aus Investitionstätigkeit (Saldo aus Nummern 9 und 16)	0,00	0	0	0	0	0 0
18	Anteilliger veranschlagter Finanzierungsmittel-Saldo aus Nummern 3 und 17)	7.092.535,61	6.067.320	5.621.500	0	5.677.800	5.705.900 5.734.100


Haushaltsplan 2021 der Gemeinde Ostrach

 Teilergebnishaushalt einschließlich Finanzplanung Produktbereich 61 Allgemeine Finanzwirtschaft							
Nr.	Bezeichnung	Ergebnis 2019	Ansatz 2020	Ansatz 2021	Plan 2022	Plan 2023	Plan 2024
1	Steuern und ähnliche Abgaben	9.347.609,66	8.138.160	8.727.700	8.815.000	8.858.700	8.902.300
3011000	Grundsteuer A	153.212,95	155.600	192.600	194.500	195.500	196.500
3012000	Grundsteuer B	752.980,06	753.000	944.400	953.800	958.600	963.300
3013000	Gewerbesteuer	3.736.905,74	3.000.000	3.000.000	3.030.000	3.045.000	3.060.000
3021000	Gemeindeanteil an der Einkommensteuer	3.872.334,60	3.458.100	3.727.300	3.764.600	3.783.200	3.801.800
3022000	Gemeindeanteil an der Umsatzsteuer	426.174,46	418.960	455.000	459.600	461.800	464.100
3031000	Vergnügungssteuer	69.228,67	50.000	50.000	50.500	50.800	51.000
3032000	Hundesteuer	37.856,00	35.000	50.000	50.500	50.800	51.000
3049000	Sonstige steuerähnliche Erträge	19.182,18	15.000	19.000	19.200	19.300	19.400
3051000	Leistungen nach dem Familienleistungsausgleich	279.735,00	252.500	289.400	292.300	293.700	295.200
2	Zuweisungen und Zuwendungen, Umlagen	3.364.848,80	3.241.500	2.579.700	2.605.500	2.618.400	2.631.300
3111000	Schlüsseluweisungen vom Land	3.364.848,80	3.241.500	2.579.700	2.605.500	2.618.400	2.631.300
3	Aufgelöste Investitionszuwendungen und -beiträge	0,00	0	0	0	0	0
4	Sonstige Transfererträge	0,00	0	0	0	0	0
5	Entgelte für öffentliche Leistungen oder Einrichtungen	0,00	0	0	0	0	0
6	Sonstige privatrechtliche Leistungsentgelte	0,00	0	0	0	0	0
7	Kostenerstattungen und Kostenumlagen	0,00	0	0	0	0	0
8	Zinsen und ähnliche Erträge	2.403,52	0	0	0	0	0
3617000	Zinserträge von Kreditinstituten	73,73	0	0	0	0	0
3699000	Sonstige Finanzerträge	2.329,79	0	0	0	0	0
9	Aktivierete Eigenleistungen und Bestandveränderungen	0,00	0	0	0	0	0
10	Sonstige ordentliche Erträge	0,00	0	0	0	0	0
11	Anteilige ordentliche Erträge (Summe aus Nummern 1 bis 10)	12.714.861,98	11.379.660	11.307.400	11.420.500	11.477.100	11.533.600
12	Personalaufwendungen	0,00	0	0	0	0	0
13	Versorgungsaufwendungen	0,00	0	0	0	0	0
14	Aufwendungen für Sach- und Dienstleistungen	0,00	0	0	0	0	0
15	Abschreibungen	-1.545,74	0	0	0	0	0
4722100	AfA auf Ford. wg. Uneinbringlichkeit (Einzelwber.)	-1.545,74	0	0	0	0	0
16	Zinsen und ähnliche Aufwendungen	-5.193,20	-6.000	-12.000	-12.100	-12.200	-12.200
4517000	Zinsaufwendungen an Kreditinstitute	-5.193,20	-6.000	-12.000	-12.100	-12.200	-12.200
17	Transferaufwendungen	-5.603.864,35	-5.306.340	-5.673.900	-5.730.600	-5.759.000	-5.787.300
4341000	Gewerbesteuerumlage	-691.392,25	-308.840	-300.000	-303.000	-304.500	-306.000
4371000	Finanzausgleichsumlage (Land)	-2.006.878,10	-2.054.600	-2.321.700	-2.344.900	-2.356.500	-2.368.100
4372000	Allgemeine Umlagen an Gde. und GVV (Kreisumlage)	-2.905.594,00	-2.942.900	-3.052.200	-3.082.700	-3.098.000	-3.113.200
18	Sonstige ordentliche Aufwendungen	0,00	0	0	0	0	0
19	Anteilige ordentliche Aufwendungen (Summe aus Nummern 12 bis 18)	-5.610.603,29	-5.312.340	-5.685.900	-5.742.700	-5.771.200	-5.799.500
20	Anteiliges veranschlagtes ordentliches Ergebnis (Summe aus Nummern 11 und 19)	7.104.258,69	6.067.320	5.621.500	5.677.800	5.705.900	5.734.100
21	Erträge aus internen Leistungen	0,00	0	0	0	0	0
22	Aufwendungen für interne Leistungen	0,00	0	0	0	0	0
23	kalkulatorische Kosten	0,00	0	0	0	0	0
24	Veranschlagtes kalkulatorisches Ergebnis (Saldo aus Nummern 21 bis 23)	0,00	0	0	0	0	0
25	Veranschlagter Nettoressourcenbedarf/-überschuss (Summe Nr. 20 und 24)	7.104.258,69	6.067.320	5.621.500	5.677.800	5.705.900	5.734.100


Haushaltsplan 2021 der Gemeinde Ostrach

OSTRACH  Teilfinanzhaushalt Produktbereich 61 Allgemeine Finanzwirtschaft							
Nr.	Bezeichnung	Ergebnis 2019	Ansatz 2020	Ansatz 2021	VE	Plan 2022	Plan 2023 Plan 2024
1	Summe der Einzahlungen aus laufender Verwaltungstätigkeit (ohne außerordentliche zahlungswirksame Erträge aus Vermögensveräußerung)	12.676.764,79	11.379.660	11.307.400	0	11.420.500	11.477.100 11.533.600
2	Summe der Auszahlungen aus laufender Verwaltungstätigkeit	-5.584.229,18	-5.312.340	-5.685.900	0	-5.742.700	-5.771.200 -5.799.500
3	Anteilliger Zahlungsmittelüberschuss/-bedarf des Ergebnishaushalts (Saldo aus Nummern 1 und 2)	7.092.535,61	6.067.320	5.621.500	0	5.677.800	5.705.900 5.734.100
4	Einzahlungen aus Investitionszuwendungen	0,00	0	0	0	0	0 0
5	Einzahlungen aus Investitionsbeiträgen und ähnlichen Entgelten für Investitionstätigkeit	0,00	0	0	0	0	0 0
6	Einzahlungen aus der Veräußerung von Sachvermögen	0,00	0	0	0	0	0 0
7	Einzahlungen aus der Veräußerung von Finanzvermögen	0,00	0	0	0	0	0 0
8	Einzahlungen für sonstige Investitionstätigkeit	0,00	0	0	0	0	0 0
9	Einzahlungen aus Investitionstätigkeit (Summe aus Nummern 4 bis 8)	0,00	0	0	0	0	0 0
10	Auszahlungen für den Erwerb von Grundstücken und Gebäuden	0,00	0	0	0	0	0 0
11	Auszahlungen für Baumaßnahmen	0,00	0	0	0	0	0 0
12	Auszahlungen für den Erwerb von beweglichem Sachvermögen	0,00	0	0	0	0	0 0
13	Auszahlungen für den Erwerb von Finanzvermögen	0,00	0	0	0	0	0 0
14	Auszahlungen für Investitionsförderungsmaßnahmen	0,00	0	0	0	0	0 0
15	Auszahlungen für den Erwerb von immateriellen Vermögensgegenständen	0,00	0	0	0	0	0 0
16	Auszahlungen aus Investitionstätigkeit (Summe aus Nummern 10 bis 15)	0,00	0	0	0	0	0 0
17	Anteilliger veranschlagter Finanzierungsmittelüberschuss/-bedarf aus Investitionstätigkeit (Saldo aus Nummern 9 und 16)	0,00	0	0	0	0	0 0
18	Anteilliger veranschlagter Finanzierungsmittel-Saldo aus Nummern 3 und 17)	7.092.535,61	6.067.320	5.621.500	0	5.677.800	5.705.900 5.734.100


Haushaltsplan 2021 der Gemeinde Ostrach

	Produktbeschreibung Produktgruppe 6110 Steuern, allgemeine Zuweisungen, allg. Umlagen - [THH 7]	
Produktbereich Produktgruppe	61 6110	Allgemeine Finanzwirtschaft Steuern, allgemeine Zuweisungen, allg. Umlagen - [THH 7]
Kurzbeschreibung	Gemeindesteuern, Steueranteile, Steuerbeteiligungen und ähnliches; Allgemeine Zuweisungen wie Schlüsselzuweisungen, Finanzzuweisungen, Bedarfszuweisungen; Allgemeine Umlagen, z. B. Kreisumlage, allgemeine Umlage an den Kommunalverband für Jugend und Soziales, Finanzausgleichsumlage, allgemeine Verbandsumlage an den Verband Region Stuttgart; Investitionszuschüsse, Investitionsschlüsselzuweisungen, pauschale Zuweisungen für Investitionen	


Haushaltsplan 2021 der Gemeinde Ostrach

 Teilergebnishaushalt einschließlich Finanzplanung Produktgruppe 6110 Steuern, allgemeine Zuweisungen, allg. Umlagen - [THH 7]							
Nr.	Bezeichnung	Ergebnis 2019	Ansatz 2020	Ansatz 2021	Plan 2022	Plan 2023	Plan 2024
1	Steuern und ähnliche Abgaben	9.347.609,66	8.138.160	8.727.700	8.815.000	8.858.700	8.902.300
3011000	Grundsteuer A	153.212,95	155.600	192.600	194.500	195.500	196.500
3012000	Grundsteuer B	752.980,06	753.000	944.400	953.800	958.600	963.300
3013000	Gewerbesteuer	3.736.905,74	3.000.000	3.000.000	3.030.000	3.045.000	3.060.000
3021000	Gemeindeanteil an der Einkommensteuer	3.872.334,60	3.458.100	3.727.300	3.764.600	3.783.200	3.801.800
3022000	Gemeindeanteil an der Umsatzsteuer	426.174,46	418.960	455.000	459.600	461.800	464.100
3031000	Vergnügungssteuer	69.228,67	50.000	50.000	50.500	50.800	51.000
3032000	Hundesteuer	37.856,00	35.000	50.000	50.500	50.800	51.000
3049000	Sonstige steuerähnliche Erträge	19.182,18	15.000	19.000	19.200	19.300	19.400
3051000	Leistungen nach dem Familienleistungsausgleich	279.735,00	252.500	289.400	292.300	293.700	295.200
2	Zuweisungen und Zuwendungen, Umlagen	3.364.848,80	3.241.500	2.579.700	2.605.500	2.618.400	2.631.300
3111000	Schlüsselzuweisungen vom Land	3.364.848,80	3.241.500	2.579.700	2.605.500	2.618.400	2.631.300
3	Aufgelöste Investitionszuwendungen und -beiträge	0,00	0	0	0	0	0
4	Sonstige Transfererträge	0,00	0	0	0	0	0
5	Entgelte für öffentliche Leistungen oder Einrichtungen	0,00	0	0	0	0	0
6	Sonstige privatrechtliche Leistungsentgelte	0,00	0	0	0	0	0
7	Kostenerstattungen und Kostenumlagen	0,00	0	0	0	0	0
8	Zinsen und ähnliche Erträge	0,00	0	0	0	0	0
9	Aktivierete Eigenleistungen und Bestandveränderungen	0,00	0	0	0	0	0
10	Sonstige ordentliche Erträge	0,00	0	0	0	0	0
11	Anteilige ordentliche Erträge (Summe aus Nummern 1 bis 10)	12.712.458,46	11.379.660	11.307.400	11.420.500	11.477.100	11.533.600
12	Personalaufwendungen	0,00	0	0	0	0	0
13	Versorgungsaufwendungen	0,00	0	0	0	0	0
14	Aufwendungen für Sach- und Dienstleistungen	0,00	0	0	0	0	0
15	Abschreibungen	-1.545,74	0	0	0	0	0
4722100	AfA auf Ford. wg. Uneinbringlichkeit (Einzelwber.)	-1.545,74	0	0	0	0	0
16	Zinsen und ähnliche Aufwendungen	0,00	0	0	0	0	0
17	Transferaufwendungen	-5.603.864,35	-5.306.340	-5.673.900	-5.730.600	-5.759.000	-5.787.300
4341000	Gewerbesteuerumlage	-691.392,25	-308.840	-300.000	-303.000	-304.500	-306.000
4371000	Finanzausgleichsumlage (Land)	-2.006.878,10	-2.054.600	-2.321.700	-2.344.900	-2.356.500	-2.368.100
4372000	Allgemeine Umlagen an Gde. und GVV (Kreisumlage)	-2.905.594,00	-2.942.900	-3.052.200	-3.082.700	-3.098.000	-3.113.200
18	Sonstige ordentliche Aufwendungen	0,00	0	0	0	0	0
19	Anteilige ordentliche Aufwendungen (Summe aus Nummern 12 bis 18)	-5.605.410,09	-5.306.340	-5.673.900	-5.730.600	-5.759.000	-5.787.300
20	Anteiliges veranschlagtes ordentliches Ergebnis (Summe aus Nummern 11 und 19)	7.107.048,37	6.073.320	5.633.500	5.689.900	5.718.100	5.746.300
21	Erträge aus internen Leistungen	0,00	0	0	0	0	0
22	Aufwendungen für interne Leistungen	0,00	0	0	0	0	0
23	kalkulatorische Kosten	0,00	0	0	0	0	0
24	Veranschlagtes kalkulatorisches Ergebnis (Saldo aus Nummern 21 bis 23)	0,00	0	0	0	0	0
25	Veranschlagter Nettoressourcenbedarf/-überschuss (Summe Nr. 20 und 24)	7.107.048,37	6.073.320	5.633.500	5.689.900	5.718.100	5.746.300


Haushaltsplan 2021 der Gemeinde Ostrach

 Teilfinanzhaushalt Produktgruppe 6110 Steuern, allgemeine Zuweisungen, allg. Umlagen - [THH 7]							
Nr.	Bezeichnung	Ergebnis 2019	Ansatz 2020	Ansatz 2021	VE	Plan 2022	Plan 2023 Plan 2024
1	Summe der Einzahlungen aus laufender Verwaltungstätigkeit (ohne außerordentliche zahlungswirksame Erträge aus Vermögensveräußerung)	12.674.361,27	11.379.660	11.307.400	0	11.420.500	11.477.100 11.533.600
2	Summe der Auszahlungen aus laufender Verwaltungstätigkeit	-5.579.035,98	-5.306.340	-5.673.900	0	-5.730.600	-5.759.000 -5.787.300
3	Anteiliger Zahlungsmittelüberschuss/-bedarf des Ergebnishaushalts (Saldo aus Nummern 1 und 2)	7.095.325,29	6.073.320	5.633.500	0	5.689.900	5.718.100 5.746.300
4	Einzahlungen aus Investitionszuwendungen	0,00	0	0	0	0	0 0
5	Einzahlungen aus Investitionsbeiträgen und ähnlichen Entgelten für Investitionstätigkeit	0,00	0	0	0	0	0 0
6	Einzahlungen aus der Veräußerung von Sachvermögen	0,00	0	0	0	0	0 0
7	Einzahlungen aus der Veräußerung von Finanzvermögen	0,00	0	0	0	0	0 0
8	Einzahlungen für sonstige Investitionstätigkeit	0,00	0	0	0	0	0 0
9	Einzahlungen aus Investitionstätigkeit (Summe aus Nummern 4 bis 8)	0,00	0	0	0	0	0 0
10	Auszahlungen für den Erwerb von Grundstücken und Gebäuden	0,00	0	0	0	0	0 0
11	Auszahlungen für Baumaßnahmen	0,00	0	0	0	0	0 0
12	Auszahlungen für den Erwerb von beweglichem Sachvermögen	0,00	0	0	0	0	0 0
13	Auszahlungen für den Erwerb von Finanzvermögen	0,00	0	0	0	0	0 0
14	Auszahlungen für Investitionsförderungsmaßnahmen	0,00	0	0	0	0	0 0
15	Auszahlungen für den Erwerb von immateriellen Vermögensgegenständen	0,00	0	0	0	0	0 0
16	Auszahlungen aus Investitionstätigkeit (Summe aus Nummern 10 bis 15)	0,00	0	0	0	0	0 0
17	Anteiliger veranschlagter Finanzierungsmittelüberschuss/-bedarf aus Investitionstätigkeit (Saldo aus Nummern 9 und 16)	0,00	0	0	0	0	0 0
18	Anteiliger veranschlagter Finanzierungsmittel-Saldo aus Nummern 3 und 17)	7.095.325,29	6.073.320	5.633.500	0	5.689.900	5.718.100 5.746.300


Haushaltsplan 2021 der Gemeinde Ostrach

	Produktbeschreibung Produktgruppe 6120 Sonstige allgemeine Finanzwirtschaft - [THH 7]	
Produktbereich Produktgruppe	61 6120	Allgemeine Finanzwirtschaft Sonstige allgemeine Finanzwirtschaft - [THH 7]
Kurzbeschreibung	Zinserträge; Kredite, Kreditbeschaffungskosten; Schuldendienst, von Dritten gewährte Schuldendiensthilfen; Zinsen aus Geldanlagen einschl. Zinsen im Kontokorrentverkehr; Zinsen für Kassenkredite; Globaler Minderaufwand (§ 24 Abs. 1 Satz 2 GemHVO); Deckungsreserve (§ 13 GemHVO)	

Haushaltsplan 2021 der Gemeinde Ostrach

 Teilergebnishaushalt einschließlich Finanzplanung Produktgruppe 6120 Sonstige allgemeine Finanzwirtschaft - [THH 7]							
Nr.	Bezeichnung	Ergebnis 2019	Ansatz 2020	Ansatz 2021	Plan 2022	Plan 2023	Plan 2024
1	Steuern und ähnliche Abgaben	0,00	0	0	0	0	0
2	Zuweisungen und Zuwendungen, Umlagen	0,00	0	0	0	0	0
3	Aufgelöste Investitionszuwendungen und -beiträge	0,00	0	0	0	0	0
4	Sonstige Transfererträge	0,00	0	0	0	0	0
5	Entgelte für öffentliche Leistungen oder Einrichtungen	0,00	0	0	0	0	0
6	Sonstige privatrechtliche Leistungsentgelte	0,00	0	0	0	0	0
7	Kostenerstattungen und Kostenumlagen	0,00	0	0	0	0	0
8	Zinsen und ähnliche Erträge	2.403,52	0	0	0	0	0
3617000	Zinserträge von Kreditinstituten	73,73	0	0	0	0	0
3699000	Sonstige Finanzerträge	2.329,79	0	0	0	0	0
9	Aktivierete Eigenleistungen und Bestandveränderungen	0,00	0	0	0	0	0
10	Sonstige ordentliche Erträge	0,00	0	0	0	0	0
11	Anteilige ordentliche Erträge (Summe aus Nummern 1 bis 10)	2.403,52	0	0	0	0	0
12	Personalaufwendungen	0,00	0	0	0	0	0
13	Versorgungsaufwendungen	0,00	0	0	0	0	0
14	Aufwendungen für Sach- und Dienstleistungen	0,00	0	0	0	0	0
15	Abschreibungen	0,00	0	0	0	0	0
16	Zinsen und ähnliche Aufwendungen	-5.193,20	-6.000	-12.000	-12.100	-12.200	-12.200
4517000	Zinsaufwendungen an Kreditinstitute	-5.193,20	-6.000	-12.000	-12.100	-12.200	-12.200
17	Transferaufwendungen	0,00	0	0	0	0	0
18	Sonstige ordentliche Aufwendungen	0,00	0	0	0	0	0
19	Anteilige ordentliche Aufwendungen (Summe aus Nummern 12 bis 18)	-5.193,20	-6.000	-12.000	-12.100	-12.200	-12.200
20	Anteiliges veranschlagtes ordentliches Ergebnis (Summe aus Nummern 11 und 19)	-2.789,68	-6.000	-12.000	-12.100	-12.200	-12.200
21	Erträge aus internen Leistungen	0,00	0	0	0	0	0
22	Aufwendungen für interne Leistungen	0,00	0	0	0	0	0
23	kalkulatorische Kosten	0,00	0	0	0	0	0
24	Veranschlagtes kalkulatorisches Ergebnis (Saldo aus Nummern 21 bis 23)	0,00	0	0	0	0	0
25	Veranschlagter Nettoressourcenbedarf/-überschuss (Summe Nr. 20 und 24)	-2.789,68	-6.000	-12.000	-12.100	-12.200	-12.200

Haushaltsplan 2021 der Gemeinde Ostrach

OSTRACH  Teilfinanzhaushalt Produktgruppe 6120 Sonstige allgemeine Finanzwirtschaft - [THH 7]							
Nr.	Bezeichnung	Ergebnis 2019	Ansatz 2020	Ansatz 2021	VE	Plan 2022	Plan 2023 Plan 2024
1	Summe der Einzahlungen aus laufender Verwaltungstätigkeit (ohne außerordentliche zahlungswirksame Erträge aus Vermögensveräußerung)	2.403,52	0	0	0	0	0
2	Summe der Auszahlungen aus laufender Verwaltungstätigkeit	-5.193,20	-6.000	-12.000	0	-12.100	-12.200 -12.200
3	Anteilliger Zahlungsmittelüberschuss/-bedarf des Ergebnishaushalts (Saldo aus Nummern 1 und 2)	-2.789,68	-6.000	-12.000	0	-12.100	-12.200 -12.200
4	Einzahlungen aus Investitionszuwendungen	0,00	0	0	0	0	0
5	Einzahlungen aus Investitionsbeiträgen und ähnlichen Entgelten für Investitionstätigkeit	0,00	0	0	0	0	0
6	Einzahlungen aus der Veräußerung von Sachvermögen	0,00	0	0	0	0	0
7	Einzahlungen aus der Veräußerung von Finanzvermögen	0,00	0	0	0	0	0
8	Einzahlungen für sonstige Investitionstätigkeit	0,00	0	0	0	0	0
9	Einzahlungen aus Investitionstätigkeit (Summe aus Nummern 4 bis 8)	0,00	0	0	0	0	0 0
10	Auszahlungen für den Erwerb von Grundstücken und Gebäuden	0,00	0	0	0	0	0
11	Auszahlungen für Baumaßnahmen	0,00	0	0	0	0	0
12	Auszahlungen für den Erwerb von beweglichem Sachvermögen	0,00	0	0	0	0	0
13	Auszahlungen für den Erwerb von Finanzvermögen	0,00	0	0	0	0	0
14	Auszahlungen für Investitionsförderungsmaßnahmen	0,00	0	0	0	0	0
15	Auszahlungen für den Erwerb von immateriellen Vermögensgegenständen	0,00	0	0	0	0	0
16	Auszahlungen aus Investitionstätigkeit (Summe aus Nummern 10 bis 15)	0,00	0	0	0	0	0 0
17	Anteilliger veranschlagter Finanzierungsmittelüberschuss/-bedarf aus Investitionstätigkeit (Saldo aus Nummern 9 und 16)	0,00	0	0	0	0	0 0
18	Anteilliger veranschlagter Finanzierungsmittel-Saldo aus Nummern 3 und 17)	-2.789,68	-6.000	-12.000	0	-12.100	-12.200 -12.200

Anlage 1
zum Haushaltsplan 2021
(§ 5 GemHVO)

Stellenplan
der
Beamten
und der
Beschäftigten
2 0 2 1

Haushaltsplan 2021 der Gemeinde Ostrach
Teil A: Beamte

Laufbahngruppe und Amtsbezeichnung	Besoldungs- gruppe	Zahl der Stellen			Vermerke, Erläuterungen	
		insgesamt 2021	Nachrichtlich			
			2020	tatsächlich besetzt am 30.06.2020		
Gemeindeverwaltung - ohne Sondervermögen mit Sonderrechnung						
Bürgermeister	B 2	1	1	1	Aufwandsentschädigung nach gesetzl. Regelung	
Gehobener Dienst						
Gemeindeoberamtsrat	A 13	2	2	1		
Gemeindeamtsrat	A 12	1,8	1,8	1		
Gemeindeamtmann	A 11	0	0	1,8		
Gemeindeoberinspektor	A 10	0	0	0		
Gemeindeinspektor	A 9	0	0	0		
Mittlerer Dienst						
Gemeindeamtsinspektor	A 9	0	0	0		
Gemeindehauptsekretär	A 8	0	0	0		
Gemeindeobersekretär	A 7	0	0	0		
Insgesamt		4,8	4,8	4,8		

Haushaltsplan 2021 der Gemeinde Ostrach

Teil B: Beschäftigte

Entgeltgruppe	Zahl der Stellen			Vermerke, Erläuterungen
	insgesamt 2021	Nachrichtlich		
		2020	tatsächlich besetzt am 30.06.2020	
12	1	0	0	
11	0,8	1,8	1,8	
10	1	2	2	
9c	2,8	0,8	0,8	
9b	1	2	2	
9a	1,5	2	1,5	
S 9	2	2	2	
8	3,27	1,77	1,77	
S 8a	4,7	6,5	4,5	
7	4,9	6,79	5,8	
S 7	0,1	0,7	0,1	
6	3,24	3,14	3,14	
S 6	0	0	0	
5	9,5	9,5	9,5	
S 5	1,3	0	0	
4	0	0	0	
S 4	0	0,35	0,35	
S 3	1,22	1,82	1,82	
2	0,45	0	0	Schulbegleitung
1	12	14	11,5	
Insgesamt	50,78	55,17	48,58	

Beschäftigte insgesamt

	Zahl der Stellen			Vermerke, Erläuterungen
	insgesamt	Nachrichtlich		
		2020	tatsächlich besetzt am 30.06.2020	
Teil A	4,80	4,80	4,80	
Teil B	50,78	55,17	48,58	
Insgesamt	55,58	59,97	53,38	

**Teil C: nachrichtlich - Aufteilung der Stellen
nach der Gliederung des
Haushaltsplans**

I. Beamte

Kostenstelle	Produkt	Bürgermeister	Gehobener Dienst			
			A 13	A 12	A 11	A 9
111000	Gemeindeorgane	1		1		
111100	Hauptverwaltung		1	0,8		
112200	Finanzverwaltung		1	0	0	0

Haushaltsplan 2021 der Gemeinde Ostrach

II. Beschäftigte

Kosten- stelle	Produkt	Entgeltgruppe																
		12	11	10	9a	9b	9c	S 9	8	S 8a	7	S 7	6	5	S4	S 3	2	1
111000	Gemeindeorgane								1									
111100	Hauptverwaltung				1				1,5		1,73		0,54					1,1
112200	Finanzverwaltung			1		1			0,77		1,67							
211000	Grundschule Burgweiler																	0,2
211092	Reinhold-Frank- Schulzentrum												2	1		1,22	0,45	7,6
365001	Bildungshaus Magenbuch							1		2,5								0,6
365003	Kindergarten "Am Buchbühl"							1		2,2					0,6	0,7		0,41
318000	Hand in Hand											0,1						
424101	Buchbühlhalle																	0,61
551000	Park- und Gartenanlagen																	0,4
521000	Ortsbauamt	1						0,8			0,5		0,7					
537000	Recyclinghof																	0,46
573005	DGH Einhart																	0,11
112500	Bauhof				0,5			2			1			8,55				
575000	Wirtschaftsförderung		0,8															

Teil D: nachrichtlich - Ehrenbeamte, Beschäftigte in der Probe- und Ausbildungszeit

Bezeichnung	Aufwands- entschädigung	Zahl	Vorgesehen im Jahr 2020	Beschäftigt am 30.06.2020	Erläuterungen
Ortsvorsteher ehrenamtlich	nach Satzung	8	8	8	
Insgesamt		8	8	8	

II. Nachwuchskräfte und informatorisch Beschäftigte

Bezeichnung	Art der Vergütung	Zahl 2021	Vorgesehen im Jahr 2020	Beschäftigt am 30.06.2020	Erläuterungen
Inspektorenanwärter	Anwärterbezüge	1	1	0	
Auszubildende Verw.angestellter	Ausbildungs- vergütung	1	1	1	
Praktikanten	fester Betrag	1	1	1	
PIA	Ausbildungs- vergütung	2	1	1	
Freiwilliges Soziales Jahr	fester Betrag	3	2	2	
Insgesamt		8	6	5	


Haushaltsplan 2021 der Gemeinde Ostrach

Anlage 2
zum Haushaltsplan 2021
(§ 1 Abs. 3 Nr. 3 GemHVO)

Darstellung der voraussichtlichen Entwicklung der Liquidität

Nr.	Einzahlungs- und Auszahlungsarten	entspricht Konto/ Kontenart	Finanzhaushalt		Finanzplanung			
			Vorjahr €	Haushaltsjahr 2021 €	Haushaltsjahr 2022 €	Haushaltsjahr 2023 €	Haushaltsjahr 2024 €	
			1	2	3	4	5	
1	Zahlungsmittelbestand zum Jahresbeginn	171 u. 173	1.411.750	1.145.010	410.000	410.000	410.000	410.000
2a	+ Sonstige Einnahmen aus Kassenmitteln zum Jahresbeginn	1492						
2b	+ Investmentzertifikate, Kapitalmarktp., Geldmarktp. u. sonst. Wertpapiere	141, 142, 143 u. 1691						
2c	+ Forder. aus Liquiditätsbeziehungen zu verb. Unternehmen, Bet. u. Sonderv.	teilw. 1691						
3a	- Bestand an Kassenkrediten zum Jahresbeginn	239	0	0	0	0	0	0
3b	- Verbindl. aus Liquiditätsbeziehung. zu verb. Unternehmen, Bet. u. Sonderv.	teilw. 2799	0	0	0	0	0	0
4	= liquide Eigenmittel zum Jahresbeginn		1.411.750	1.145.010	410.000	410.000	410.000	410.000
5	- Auszahlungen aufgrund von übertragenen Ermächtigungen der Vorvorjahre			0	0	0	0	0
6	+ Einzahlungen aus nicht in Anspruch genommenen Kreditermächtigungen für Investitionen und Investitionsfördermaßnahmen aus Vorjahr			0	0	0	0	0
7	+ Einzahlungen aus übertrag. Ermächtigungen für Inv.-Zuwendungen, -Beiträge u. ähnl. Entg. Für Inv.-Tätigkeit aus Vorvorjahren			0	0	0	0	0
8	+/- veranschl. Änderung des Finanzierungsmittelbestands (§ 3 Nr. 36 GemHVO)		-266.740	-735.010	0	0	0	0
9	= voraussichtliche liquide Eigenmittel zum Jahresende		1.145.010	410.000	410.000	410.000	410.000	410.000
10	- davon für zweckgebundene Rücklagen gebunden	teilweise 204		0	0	0	0	0
11	- für sonstige Zwecke gebunden			0	0	0	0	0
12	= voraussichtliche liquide Eigenmittel zum Jahresende ohne geb. Mittel		410.000	410.000	410.000	410.000	410.000	410.000
13	nachrichtlich: voraussichtliche Mindestliquidität (§ 22 Abs. 2 GemHVO)		410.000	410.000	410.000	410.000	410.000	410.000


Haushaltsplan 2021 der Gemeinde Ostrach

 Übersicht über die aus VE's voraussichtlich fällig werdenden Auszahlungen						
Nr.	Bezeichnung	VE im Haushaltsplan TEUR	Fällige Auszahlungen HH-Jahr 2022 TEUR	Fällige Auszahlungen HH-Jahr 2023 TEUR	Fällige Auszahlungen HH-Jahr 2024 TEUR	Fällige Auszahlungen HH-Jahr 2025 TEUR
1.	Jahr 2018	0,0	0,0	0,0	0,0	0,0
2.	Jahr 2019	0,0	0,0	0,0	0,0	0,0
3.	Jahr 2020	0,0	0,0	0,0	0,0	0,0
4.	aktuelles Jahr 2021	0,0	0,0	0,0	0,0	0,0
5.	Summe	0,0	0,0	0,0	0,0	0,0
6.	Nachrichtlich:					
7.	Im Finanzplan vorgesehene Kreditaufnahmen	---	1.894,4	1.305,9	1.722,8	0,0

Haushaltsplan 2021 der Gemeinde Ostrach

OSTRACH Übersicht über den voraussichtlichen Stand der Rücklagen			
Nr.	Bezeichnung	voraussichtlicher Stand zu Beginn des HH-Jahres - TEUR	voraussichtlicher Stand zum Ende des HH-Jahres - TEUR
1.	Ergebnisrücklagen	0,0	0,0
1.1	Rücklagen aus Überschüssen des ordentlichen Ergebnisses	0,0	0,0
1.2	Rücklagen aus Überschüssen des Sonderergebnisses	0,0	0,0
2.	Zweckgebundene Rücklagen	0,0	0,0
	Rücklagen gesamt	0,0	0,0

Haushaltsplan 2021 der Gemeinde Ostrach

OSTRACH  Übersicht über den voraussichtlichen Stand der Rückstellungen		
Nr.	Bezeichnung	voraussichtlicher Stand zu Beginn des HH-Jahres - TEUR
1.	Rückstellungen gemäß § 41 Abs. 1 GemHVO	0,0
1.1	Lohn- und Gehaltsrückstellungen	0,0
1.2	Unterhaltsvorschussrückstellungen	0,0
1.3	Stilllegungs- und Nachsorge- rückstellungen für Abfalldeponien	0,0
1.4	Gebührenüberschussrückstellungen	0,0
1.5	Altlastensanierungsrückstellungen	0,0
1.6	Rückstellungen für drohende Verpflich. aus Bürgschaften und Gewährleistungen	0,0
2.	Weitere Rückstellungen gemäß § 41 Abs. 2 GemHVO	0,0
2.1	Sonstige Rückstellungen	0,0
	Rückstellungen gesamt	0,0

**Übersicht über den voraussichtlichen Stand der Schulden
(einschließlich Kassenkredite) - 1000 € -**

Art	Stand zu Beginn		Neuaufnahmen	Tilgung im HHJ	Stand am Ende des HHJ
	des Vorjahres	des HHJ			
1.1 Anleihen					
1.2 Schulden aus Krediten für Investitionen					
1.2.1 Bund					
1.2.2 Land					
1.2.3 Gemeinden u. Gde.verbände					
1.2.4 Zweckverbände und dergleichen					
1.2.5 Kreditinstitute	1.172	1.149	515	23	1.641
1.2.6 sonstige Bereiche					
1.3 Kassenkredite					
1.4. Verbindlichl. aus kreditähnlichen Rechtsgeschäften					
1. Voraussichtliche Gesamtschulden Kernhaushalt	1.172	1.149	515	23	1.641

**Nachrichtlich
Schulden der Sondermögen mit Sonderrechnung**

2. Eigenbetrieb Wasserversorgung					
2.1. Anleihen					
2.2. Verbindl. aus Krediten für Invest.	3.523	3.870	646	158	4.358
2.3. Kassenkredite	0	0		0	0
2.4. Verbindlichkeiten aus kreditähnlichen Rechtsgeschäften					
2. Voraussichtliche Gesamtschulden Eigenbetrieb Wasservers.	3.523	3.870	646	158	4.358

3. Eigenbetrieb Abwasserbeseitigung					
3.1. Anleihen					
3.2. Verbindl. aus Krediten für Invest.	4.780	5.284	1.125	210	6.199
3.3. Kassenkredite	0	0		0	0
3.4. Verbindlichkeiten aus kreditähnlichen Rechtsgeschäften					
3. Voraussichtliche Gesamtschulden Eigenbetrieb Abwasserbes.	4.780	5.284	1.125	210	6.199

4. Voraussichtliche Gesamtschulden Sondervermögen mit Sonderrechnung	8.303	9.154	1.771	368	10.557
---	--------------	--------------	--------------	------------	---------------

Haushaltsplan 2021 der Gemeinde Ostrach

Art	Stand zu Beginn		Neuaufnahmen	Tilgung im HHJ	Stand am Ende des HHJ
	des Vorjahres	des HHJ			

Gesamtschulden von Kernhaushalt und Sondermögen mit Sonderrechnung

5.1. Anleihen					
5.2. Verbindl. aus Krediten für Invest.	9.475	10.303	2.286	391	12.198
5.3. Kassenkredite	0	0	0	0	0
5.4. Verbindlichkeiten aus kreditähnlichen Rechtsgeschäften					
Zwischensumme 3.1 + 3.2 + 3.3. + 3.4.	9.475	10.303	2.286	391	12.198
abz. Schulden zwischen Kernhaushalt und Sondervermögen mit Sonderrechnung	0	0	0	0	0
5. Konsolidierte Gesamtschulden	9.475	10.303	2.286	391	12.198

Vermögensübersicht

Vermögen	Stand zum 01.01. des Haushalts- jahres ¹⁾	Vermögensveränderungen im Haushaltsjahr					Stand am 31.12. des Haushalts- jahres (Σ Sp. 2 bis 7)
		Vermögens- zugänge	Vermögens- abgänge ²⁾	Umbu- chungen	Zuschrei- bungen	Abschrei- bungen ³⁾	
1	2	3	4	5 ⁴⁾	6	7	8
1. Immaterielle Vermögensgegenstände							
2. Sachvermögen (ohne Vorräte)							
2.1. Unbebaute Grundstücke und grundstücksgleiche Rechte							
2.2. Bebaute Grundstücke und grundstücksgleiche Rechte							
2.3. Infrastrukturvermögen							
2.4. Bauten auf fremden Grund- stücken							
2.5. Kunstgegenstände, Kulturdenk- mäler							
2.6. Maschinen und technische Anlagen							
2.7. Betriebs- und Geschäftsaus- stattung							
2.8. Geleistete Anzahlungen, An- lagen im Bau							
3. Finanzvermögen (ohne Forderungen und liquide Mittel)							
3.1. Anteile an verbundenen Unter- nehmen							
3.2. Sonst. Beteilil. u. Kapitaleinlagen in Zweckverbänden oder an- deren kommunalen Zusammen- schlüssen							
3.3. Sondermögen							
3.4. Ausleihungen							
3.5. Wertpapiere							
Insgesamt	0	0	0	0	0	0	0

¹⁾ Entspricht Stand zum 31.12. des Vorjahres


²⁾ Beinhaltet die Abgänge von Restbuchwerten aufgrund von Veräußerungen, Schenkungen, Umstufungen/Umwidmungen von Straßen, Sacheinlagen in Beteiligung usw.


³⁾ Einschl. außerordentliche Abschreibungen


⁴⁾ In dieser Spalte werden Umgliederungen bereits vorhandener Vermögensgegenstände auf andere Positionen der Übersicht abgebildet (z. B. von Nr. 2.8. nach Fertigstellung 2.3.)

Die Höhe des gemeindlichen Vermögens kann erst mit Erstellung der Eröffnungsbilanz exakt festgesetzt werden.

Haushaltsplan 2021 der Gemeinde Ostrach


OSTRACH  Kennzahlen zur Beurteilung der finanziellen Leistungsfähigkeit							
Nr.	Bezeichnung	Ergebnis 2019	Planung 2020	Planung 2021	Planung 2022	Planung 2023	Planung 2024
	ERTRAGSLAGE						
1	ordentliches Ergebnis						
	absoluter Betrag in €	-85.244,24	-1.153.850	-1.101.810	-1.157.200	-1.086.900	-1.034.500
	Betrag je Einwohner in €/EW	-12,49	-169	-162	-170	-159	-152
	Aufwandsdeckungsgrad in %	99,47	93	93	93	94	94
	1.1 Steuerkraft - netto -						
	absoluter Betrag in €	7.107.819,11	6.071.320	5.631.500	5.687.900	5.716.100	5.744.300
	Betrag je Einwohner in €/EW	1.041,74	890	825	834	838	842
	Anteil an ordentl. Aufwendungen in %	44,51	38	34	34	34	35
	1.2 Betriebsergebnis - netto -						
	absoluter Betrag in €	7.193.063,35	7.225.170	6.733.310	6.845.100	6.803.000	6.778.800
	Betrag je Einwohner in €/EW	1.054,24	1.059	987	1.003	997	994
	Anteil an ordentl. Aufwendungen in %	45,05	45	41	41	41	41
2	Sonderergebnis						
	absoluter Betrag in €	820.707,03	0	0	0	0	0
3	Gesamtergebnis						
	absoluter Betrag in €	735.462,79	-1.153.850	-1.101.810	-1.157.200	-1.086.900	-1.034.500
	FINANZLAGE						
4	Zahlungsmittelüberschuss aus laufender Verwaltungstätigkeit						
	absoluter Betrag in €	2.070.053,20	670.250	598.990	514.600	517.100	520.200
	Betrag je Einwohner in €/EW	303,39	98	88	75	76	76
5	Mindestzahlungsmittelüberschuss						
	absoluter Betrag in €	23.040,00	23.000	23.000	45.000	70.000	120.000
6	Nettoinvestitionsfinanzierungsmittel						
	absoluter Betrag in €	2.047.013,20	647.250	575.990	469.600	447.100	400.200
	Betrag je Einwohner in €/EW	300,02	95	84	69	66	59
7	Soll-Liquiditätsreserve (§22 Abs. 2 GemHVO)						
	absoluter Betrag in €	0,00	88.110,22	178.193,14	270.667,22	276.614,34	281.056,74
8	voraussichtliche liquide Eigenmittel zum Jahresende						
	absoluter Betrag in € - Plan	-40,00	0	0	0	0	0
	absoluter Betrag in € - Ergebnis	990,00	---	---	---	---	---
	KAPITALLAGE						
9	Eigenkapital						
	absoluter Betrag in €	0,00	---	---	---	---	---
	9.1 Basiskapital						
	absoluter Betrag in €	0,00	---	---	---	---	---
	9.2 Eigenkapitalquote						
	Verhältnis Eigenkap. zu Bilanzsumme in %	0,00	---	---	---	---	---
	9.3 Fremdkapitalquote						
	Verhältnis Fremdkapital zu Bilanzsumme in %	100,00	---	---	---	---	---
10	Anlagendeckung						
	Verhältnis langfr. Kapital zu langfr. Vermögen in %	-40,35	---	---	---	---	---
11	Verschuldung						
	absoluter Betrag in €	-976.960,00	---	---	---	---	---
	Betrag je Einwohner in €/EW	-143,19	---	---	---	---	---
	11.1 Nettoneuverschuldung						
	absoluter Betrag in €	-23.040,00	---	---	---	---	---


 Investitionsprogramm												
Investition I-1111-001 Anschaffung Betriebs- und Geschäftsausst. Rathaus												
Nr.	Bezeichnung	Gesamtang. z. Maßnahme -nachrichtl.-	Bisher finanziert	Ermächtigungsübertragungen aus Vorvorj.	Ergebnis 2019	Ansatz 2020	Ansatz 2021	VE	Plan 2022	Plan 2023	Plan 2024	Finanzbedarf weitere Jahre -nachrichtl.-
9	Auszahlungen für den Erwerb von beweglichem Sachvermögen	-90.000	0,00	0,00	0,00	-20.000	-15.000	0	-15.000	-15.000	-15.000	0
13	Summe der Auszahlungen aus Investitionstätigkeit (Summe aus Nummern 7 bis 12)	-90.000	0,00	0,00	0,00	-20.000	-15.000	0	-15.000	-15.000	-15.000	0
14	Saldo aus Investitionstätigkeit (Saldo aus Nummern 6 und 13)	-90.000	0,00	0,00	0,00	-20.000	-15.000	0	-15.000	-15.000	-15.000	0
16	Gesamtkosten der Maßnahme (Summe aus Nummern 13 und 15)	-90.000	0,00	0,00	0,00	-20.000	-15.000	0	-15.000	-15.000	-15.000	0
Investition I-1111-002 Klimageräte EG Rathaus Ostrach												
Nr.	Bezeichnung	Gesamtang. z. Maßnahme -nachrichtl.-	Bisher finanziert	Ermächtigungsübertragungen aus Vorvorj.	Ergebnis 2019	Ansatz 2020	Ansatz 2021	VE	Plan 2022	Plan 2023	Plan 2024	Finanzbedarf weitere Jahre -nachrichtl.-
9	Auszahlungen für den Erwerb von beweglichem Sachvermögen	-27.000	-29.045,37	0,00	-29.045,37	0	0	0	0	0	0	0
13	Summe der Auszahlungen aus Investitionstätigkeit (Summe aus Nummern 7 bis 12)	-27.000	-29.045,37	0,00	-29.045,37	0	0	0	0	0	0	0
14	Saldo aus Investitionstätigkeit (Saldo aus Nummern 6 und 13)	-27.000	-29.045,37	0,00	-29.045,37	0	0	0	0	0	0	0
16	Gesamtkosten der Maßnahme (Summe aus Nummern 13 und 15)	-27.000	-29.045,37	0,00	-29.045,37	0	0	0	0	0	0	0
Investition I-1120-001 EDV-Netzwerk Rathaus												
Nr.	Bezeichnung	Gesamtang. z. Maßnahme -nachrichtl.-	Bisher finanziert	Ermächtigungsübertragungen aus Vorvorj.	Ergebnis 2019	Ansatz 2020	Ansatz 2021	VE	Plan 2022	Plan 2023	Plan 2024	Finanzbedarf weitere Jahre -nachrichtl.-
9	Auszahlungen für den Erwerb von beweglichem Sachvermögen	-30.000	0,00	0,00	0,00	-10.000	-20.000	0	0	0	0	0
13	Summe der Auszahlungen aus Investitionstätigkeit (Summe aus Nummern 7 bis 12)	-30.000	0,00	0,00	0,00	-10.000	-20.000	0	0	0	0	0
14	Saldo aus Investitionstätigkeit (Saldo aus Nummern 6 und 13)	-30.000	0,00	0,00	0,00	-10.000	-20.000	0	0	0	0	0
16	Gesamtkosten der Maßnahme (Summe aus Nummern 13 und 15)	-30.000	0,00	0,00	0,00	-10.000	-20.000	0	0	0	0	0
Investition I-1124-001 Einharter Straße 6 Jettkofen												

OSTRACH  Investitionsprogramm												
Nr.	Bezeichnung	Gesamtang. z. Maßnahme -nachrichtl.-	Bisher finanziert	Ermächtigungsübertragungen aus Vorvorj.	Ergebnis 2019	Ansatz 2020	Ansatz 2021	VE	Plan 2022	Plan 2023	Plan 2024	Finanzbedarf weitere Jahre -nachrichtl.-
7	Auszahlungen für den Erwerb von Grundstücken und Gebäuden	0	-6.150,00	0,00	-6.150,00	0	0	0	0	0	0	0
13	Summe der Auszahlungen aus Investitionstätigkeit (Summe aus Nummern 7 bis 12)	0	-6.150,00	0,00	-6.150,00	0	0	0	0	0	0	0
14	Saldo aus Investitionstätigkeit (Saldo aus Nummern 6 und 13)	0	-6.150,00	0,00	-6.150,00	0	0	0	0	0	0	0
16	Gesamtkosten der Maßnahme (Summe aus Nummern 13 und 15)	0	-6.150,00	0,00	-6.150,00	0	0	0	0	0	0	0
Investition I-1124-002 Ffst. 190 Gartenstraße												
Nr.	Bezeichnung	Gesamtang. z. Maßnahme -nachrichtl.-	Bisher finanziert	Ermächtigungsübertragungen aus Vorvorj.	Ergebnis 2019	Ansatz 2020	Ansatz 2021	VE	Plan 2022	Plan 2023	Plan 2024	Finanzbedarf weitere Jahre -nachrichtl.-
7	Auszahlungen für den Erwerb von Grundstücken und Gebäuden	0	-27.034,16	0,00	-27.034,16	0	0	0	0	0	0	0
13	Summe der Auszahlungen aus Investitionstätigkeit (Summe aus Nummern 7 bis 12)	0	-27.034,16	0,00	-27.034,16	0	0	0	0	0	0	0
14	Saldo aus Investitionstätigkeit (Saldo aus Nummern 6 und 13)	0	-27.034,16	0,00	-27.034,16	0	0	0	0	0	0	0
16	Gesamtkosten der Maßnahme (Summe aus Nummern 13 und 15)	0	-27.034,16	0,00	-27.034,16	0	0	0	0	0	0	0
Investition I-1124-003 Ffst. 318/5 Auenwiese, Laubbach												
Nr.	Bezeichnung	Gesamtang. z. Maßnahme -nachrichtl.-	Bisher finanziert	Ermächtigungsübertragungen aus Vorvorj.	Ergebnis 2019	Ansatz 2020	Ansatz 2021	VE	Plan 2022	Plan 2023	Plan 2024	Finanzbedarf weitere Jahre -nachrichtl.-
3	Einzahlungen aus der Veräußerung von Sachvermögen	0	12,14	0,00	12,14	0	0	0	0	0	0	0
6	Summe der Einzahlungen aus Investitionstätigkeit (Summe aus Nummern 1 bis 5)	0	12,14	0,00	12,14	0	0	0	0	0	0	0
7	Auszahlungen für den Erwerb von Grundstücken und Gebäuden	0	-16,80	0,00	-16,80	0	0	0	0	0	0	0
13	Summe der Auszahlungen aus Investitionstätigkeit (Summe aus Nummern 7 bis 12)	0	-16,80	0,00	-16,80	0	0	0	0	0	0	0
14	Saldo aus Investitionstätigkeit (Saldo aus Nummern 6 und 13)	0	-4,66	0,00	-4,66	0	0	0	0	0	0	0
16	Gesamtkosten der Maßnahme (Summe aus Nummern 13 und 15)	0	-16,80	0,00	-16,80	0	0	0	0	0	0	0
Investition I-1124-004 Ffst. 1407, Ostrach												


OSTRACH VEREINIGTE BÜRGER:IN:NERN												
Investitionsprogramm												
Nr.	Bezeichnung	Gesamtang. z. Maßnahme -nachrichtl.-	Bisher finanziert	Ermächtigungsübertragungen aus Vorvorj.	Ergebnis 2019	Ansatz 2020	Ansatz 2021	VE	Plan 2022	Plan 2023	Plan 2024	Finanzbedarf weitere Jahre -nachrichtl.-
5	Einzahlungen für sonstige Investitionstätigkeit	0	35,82	0,00	35,82	0	0	0	0	0	0	0
6	Summe der Einzahlungen aus Investitionstätigkeit (Summe aus Nummern 1 bis 5)	0	35,82	0,00	35,82	0	0	0	0	0	0	0
7	Auszahlungen für den Erwerb von Grundstücken und Gebäuden	0	-202,30	0,00	-202,30	0	0	0	0	0	0	0
13	Summe der Auszahlungen aus Investitionstätigkeit (Summe aus Nummern 7 bis 12)	0	-202,30	0,00	-202,30	0	0	0	0	0	0	0
14	Saldo aus Investitionstätigkeit (Saldo aus Nummern 6 und 13)	0	-166,48	0,00	-166,48	0	0	0	0	0	0	0
16	Gesamtkosten der Maßnahme (Summe aus Nummern 13 und 15)	0	-202,30	0,00	-202,30	0	0	0	0	0	0	0
Investition I-1124-005 Fist. 318/2 Auenwiese, Gemarkung Laubbach												
Nr.	Bezeichnung	Gesamtang. z. Maßnahme -nachrichtl.-	Bisher finanziert	Ermächtigungsübertragungen aus Vorvorj.	Ergebnis 2019	Ansatz 2020	Ansatz 2021	VE	Plan 2022	Plan 2023	Plan 2024	Finanzbedarf weitere Jahre -nachrichtl.-
3	Einzahlungen aus der Veräußerung von Sachvermögen	0	11,40	0,00	11,40	0	0	0	0	0	0	0
6	Summe der Einzahlungen aus Investitionstätigkeit (Summe aus Nummern 1 bis 5)	0	11,40	0,00	11,40	0	0	0	0	0	0	0
14	Saldo aus Investitionstätigkeit (Saldo aus Nummern 6 und 13)	0	11,40	0,00	11,40	0	0	0	0	0	0	0
Investition I-1124-006 Wohncontainer für Obdachlose												
Nr.	Bezeichnung	Gesamtang. z. Maßnahme -nachrichtl.-	Bisher finanziert	Ermächtigungsübertragungen aus Vorvorj.	Ergebnis 2019	Ansatz 2020	Ansatz 2021	VE	Plan 2022	Plan 2023	Plan 2024	Finanzbedarf weitere Jahre -nachrichtl.-
8	Auszahlungen für Baumaßnahmen	0	-77.299,80	0,00	-77.299,80	0	0	0	0	0	0	0
13	Summe der Auszahlungen aus Investitionstätigkeit (Summe aus Nummern 7 bis 12)	0	-77.299,80	0,00	-77.299,80	0	0	0	0	0	0	0
14	Saldo aus Investitionstätigkeit (Saldo aus Nummern 6 und 13)	0	-77.299,80	0,00	-77.299,80	0	0	0	0	0	0	0
16	Gesamtkosten der Maßnahme (Summe aus Nummern 13 und 15)	0	-77.299,80	0,00	-77.299,80	0	0	0	0	0	0	0
Investition I-1124-007 Fist. 239 Weiheracker, Gemarkung Laubbach												
Nr.	Bezeichnung	Gesamtang. z. Maßnahme -nachrichtl.-	Bisher finanziert	Ermächtigungsübertragungen aus Vorvorj.	Ergebnis 2019	Ansatz 2020	Ansatz 2021	VE	Plan 2022	Plan 2023	Plan 2024	Finanzbedarf weitere Jahre -nachrichtl.-
3	Einzahlungen aus der Veräußerung von	0	54.015,00	0,00	54.015,00	0	0	0	0	0	0	0

OSTRACH VEREINIGTE BÄUERLEIN Investitionsprogramm												
Nr.	Bezeichnung	Gesamtang. z. Maßnahme -nachrichtl.-	Bisher finanziert	Ermächtigungs übertragungen aus Vorvorj.	Ergebnis 2019	Ansatz 2020	Ansatz 2021	VE	Plan 2022	Plan 2023	Plan 2024	Finanzbedarf weitere Jahre -nachrichtl.-
	Sachvermögen											
6	Summe der Einzahlungen aus Investitionstätigkeit (Summe aus Nummern 1 bis 5)	0	54.015,00	0,00	54.015,00	0	0	0	0	0	0	0
14	Saldo aus Investitionstätigkeit (Saldo aus Nummern 6 und 13)	0	54.015,00	0,00	54.015,00	0	0	0	0	0	0	0
Investition I-1124-008 Fist. 448/3 Zur Kirche, Gemarkung Magenbuch												
Nr.	Bezeichnung	Gesamtang. z. Maßnahme -nachrichtl.-	Bisher finanziert	Ermächtigungs übertragungen aus Vorvorj.	Ergebnis 2019	Ansatz 2020	Ansatz 2021	VE	Plan 2022	Plan 2023	Plan 2024	Finanzbedarf weitere Jahre -nachrichtl.-
3	Einzahlungen aus der Veräußerung von Sachvermögen	0	11.565,42	0,00	11.565,42	0	0	0	0	0	0	0
6	Summe der Einzahlungen aus Investitionstätigkeit (Summe aus Nummern 1 bis 5)	0	11.565,42	0,00	11.565,42	0	0	0	0	0	0	0
14	Saldo aus Investitionstätigkeit (Saldo aus Nummern 6 und 13)	0	11.565,42	0,00	11.565,42	0	0	0	0	0	0	0
Investition I-1124-009 Fist. 1134/1 Bühl Landwirtschaftsfläche												
Nr.	Bezeichnung	Gesamtang. z. Maßnahme -nachrichtl.-	Bisher finanziert	Ermächtigungs übertragungen aus Vorvorj.	Ergebnis 2019	Ansatz 2020	Ansatz 2021	VE	Plan 2022	Plan 2023	Plan 2024	Finanzbedarf weitere Jahre -nachrichtl.-
7	Auszahlungen für den Erwerb von Grundstücken und Gebäuden	0	-1.090,14	0,00	-1.090,14	0	0	0	0	0	0	0
13	Summe der Auszahlungen aus Investitionstätigkeit (Summe aus Nummern 7 bis 12)	0	-1.090,14	0,00	-1.090,14	0	0	0	0	0	0	0
14	Saldo aus Investitionstätigkeit (Saldo aus Nummern 6 und 13)	0	-1.090,14	0,00	-1.090,14	0	0	0	0	0	0	0
16	Gesamtkosten der Maßnahme (Summe aus Nummern 13 und 15)	0	-1.090,14	0,00	-1.090,14	0	0	0	0	0	0	0
Investition I-1124-012 Fist. 290/29 Bauplatz, Gemarkung Einhart												
Nr.	Bezeichnung	Gesamtang. z. Maßnahme -nachrichtl.-	Bisher finanziert	Ermächtigungs übertragungen aus Vorvorj.	Ergebnis 2019	Ansatz 2020	Ansatz 2021	VE	Plan 2022	Plan 2023	Plan 2024	Finanzbedarf weitere Jahre -nachrichtl.-
3	Einzahlungen aus der Veräußerung von Sachvermögen	0	10.227,37	0,00	10.227,37	0	0	0	0	0	0	0
6	Summe der Einzahlungen aus Investitionstätigkeit (Summe aus Nummern 1 bis 5)	0	10.227,37	0,00	10.227,37	0	0	0	0	0	0	0
14	Saldo aus Investitionstätigkeit (Saldo aus Nummern 6 und 13)	0	10.227,37	0,00	10.227,37	0	0	0	0	0	0	0
Investition I-1124-013 Fist. 290/30 Bauplatz, Gemarkung Einhart												

OSTRACH  <small>VEREINIGTE GEMEINSCHAFTEN</small> Investitionsprogramm												
Nr.	Bezeichnung	Gesamtang. z. Maßnahme -nachrichtl.-	Bisher finanziert	Ermächtigungsübertragungen aus Vorvorj.	Ergebnis 2019	Ansatz 2020	Ansatz 2021	VE	Plan 2022	Plan 2023	Plan 2024	Finanzbedarf weitere Jahre -nachrichtl.-
3	Einzahlungen aus der Veräußerung von Sachvermögen	0	7.909,86	0,00	7.909,86	0	0	0	0	0	0	0
6	Summe der Einzahlungen aus Investitionstätigkeit (Summe aus Nummern 1 bis 5)	0	7.909,86	0,00	7.909,86	0	0	0	0	0	0	0
14	Saldo aus Investitionstätigkeit (Saldo aus Nummern 6 und 13)	0	7.909,86	0,00	7.909,86	0	0	0	0	0	0	0
Investition I-1124-014 Fist. 290/35 Bauplatz, Gemarkung Einhart												
Nr.	Bezeichnung	Gesamtang. z. Maßnahme -nachrichtl.-	Bisher finanziert	Ermächtigungsübertragungen aus Vorvorj.	Ergebnis 2019	Ansatz 2020	Ansatz 2021	VE	Plan 2022	Plan 2023	Plan 2024	Finanzbedarf weitere Jahre -nachrichtl.-
3	Einzahlungen aus der Veräußerung von Sachvermögen	0	13.773,54	0,00	13.773,54	0	0	0	0	0	0	0
6	Summe der Einzahlungen aus Investitionstätigkeit (Summe aus Nummern 1 bis 5)	0	13.773,54	0,00	13.773,54	0	0	0	0	0	0	0
14	Saldo aus Investitionstätigkeit (Saldo aus Nummern 6 und 13)	0	13.773,54	0,00	13.773,54	0	0	0	0	0	0	0
Investition I-1124-015 Fist. 290/32 Bauplatz, Gemarkung Einhart												
Nr.	Bezeichnung	Gesamtang. z. Maßnahme -nachrichtl.-	Bisher finanziert	Ermächtigungsübertragungen aus Vorvorj.	Ergebnis 2019	Ansatz 2020	Ansatz 2021	VE	Plan 2022	Plan 2023	Plan 2024	Finanzbedarf weitere Jahre -nachrichtl.-
3	Einzahlungen aus der Veräußerung von Sachvermögen	0	13.483,41	0,00	13.483,41	0	0	0	0	0	0	0
6	Summe der Einzahlungen aus Investitionstätigkeit (Summe aus Nummern 1 bis 5)	0	13.483,41	0,00	13.483,41	0	0	0	0	0	0	0
14	Saldo aus Investitionstätigkeit (Saldo aus Nummern 6 und 13)	0	13.483,41	0,00	13.483,41	0	0	0	0	0	0	0
Investition I-1124-016 Fist. 290/27 Bauplatz, Gemarkung Einhart												
Nr.	Bezeichnung	Gesamtang. z. Maßnahme -nachrichtl.-	Bisher finanziert	Ermächtigungsübertragungen aus Vorvorj.	Ergebnis 2019	Ansatz 2020	Ansatz 2021	VE	Plan 2022	Plan 2023	Plan 2024	Finanzbedarf weitere Jahre -nachrichtl.-
3	Einzahlungen aus der Veräußerung von Sachvermögen	0	15.573,46	0,00	15.573,46	0	0	0	0	0	0	0
6	Summe der Einzahlungen aus Investitionstätigkeit (Summe aus Nummern 1 bis 5)	0	15.573,46	0,00	15.573,46	0	0	0	0	0	0	0
14	Saldo aus Investitionstätigkeit (Saldo aus Nummern 6 und 13)	0	15.573,46	0,00	15.573,46	0	0	0	0	0	0	0
Investition I-1124-017 Fist. 560/13, Gemarkung Laubbach												

OSTRACH  <small>VEREINIGTE GEMEINSCHAFTEN</small> Investitionsprogramm												
Nr.	Bezeichnung	Gesamtang. z. Maßnahme -nachrichtl.-	Bisher finanziert	Ermächtigungsübertragungen aus Vorvorj.	Ergebnis 2019	Ansatz 2020	Ansatz 2021	VE	Plan 2022	Plan 2023	Plan 2024	Finanzbedarf weitere Jahre -nachrichtl.-
3	Einzahlungen aus der Veräußerung von Sachvermögen	0	12.448,80	0,00	12.448,80	0	0	0	0	0	0	0
6	Summe der Einzahlungen aus Investitionstätigkeit (Summe aus Nummern 1 bis 5)	0	12.448,80	0,00	12.448,80	0	0	0	0	0	0	0
14	Saldo aus Investitionstätigkeit (Saldo aus Nummern 6 und 13)	0	12.448,80	0,00	12.448,80	0	0	0	0	0	0	0
Investition I-1124-018 Fslt. 2178/2, Gemarkung Ostrach												
Nr.	Bezeichnung	Gesamtang. z. Maßnahme -nachrichtl.-	Bisher finanziert	Ermächtigungsübertragungen aus Vorvorj.	Ergebnis 2019	Ansatz 2020	Ansatz 2021	VE	Plan 2022	Plan 2023	Plan 2024	Finanzbedarf weitere Jahre -nachrichtl.-
3	Einzahlungen aus der Veräußerung von Sachvermögen	0	19.553,40	0,00	19.553,40	0	0	0	0	0	0	0
6	Summe der Einzahlungen aus Investitionstätigkeit (Summe aus Nummern 1 bis 5)	0	19.553,40	0,00	19.553,40	0	0	0	0	0	0	0
14	Saldo aus Investitionstätigkeit (Saldo aus Nummern 6 und 13)	0	19.553,40	0,00	19.553,40	0	0	0	0	0	0	0
Investition I-1124-020 Grunderwerb Baugebiet Sonnenbühl Burgweiler												
Nr.	Bezeichnung	Gesamtang. z. Maßnahme -nachrichtl.-	Bisher finanziert	Ermächtigungsübertragungen aus Vorvorj.	Ergebnis 2019	Ansatz 2020	Ansatz 2021	VE	Plan 2022	Plan 2023	Plan 2024	Finanzbedarf weitere Jahre -nachrichtl.-
7	Auszahlungen für den Erwerb von Grundstücken und Gebäuden	0	-138.201,29	0,00	-138.201,29	0	0	0	0	0	0	0
13	Summe der Auszahlungen aus Investitionstätigkeit (Summe aus Nummern 7 bis 12)	0	-138.201,29	0,00	-138.201,29	0	0	0	0	0	0	0
14	Saldo aus Investitionstätigkeit (Saldo aus Nummern 6 und 13)	0	-138.201,29	0,00	-138.201,29	0	0	0	0	0	0	0
16	Gesamtkosten der Maßnahme (Summe aus Nummern 13 und 15)	0	-138.201,29	0,00	-138.201,29	0	0	0	0	0	0	0
Investition I-1124-022 Flst. 3066 Kirchgasse 9/1, Verkehrsfläche												
Nr.	Bezeichnung	Gesamtang. z. Maßnahme -nachrichtl.-	Bisher finanziert	Ermächtigungsübertragungen aus Vorvorj.	Ergebnis 2019	Ansatz 2020	Ansatz 2021	VE	Plan 2022	Plan 2023	Plan 2024	Finanzbedarf weitere Jahre -nachrichtl.-
5	Einzahlungen für sonstige Investitionstätigkeit	0	475,00	0,00	475,00	0	0	0	0	0	0	0
6	Summe der Einzahlungen aus Investitionstätigkeit (Summe aus Nummern 1 bis 5)	0	475,00	0,00	475,00	0	0	0	0	0	0	0

OSTRACH <small>VEREINIGTE GEMEINSCHAFTEN</small> Investitionsprogramm												
Nr.	Bezeichnung	Gesamtang. z. Maßnahme -nachrichtl.-	Bisher finanziert	Ermächtigungsübertragungen aus Vorvorj.	Ergebnis 2019	Ansatz 2020	Ansatz 2021	VE	Plan 2022	Plan 2023	Plan 2024	Finanzbedarf weitere Jahre -nachrichtl.-
14	Saldo aus Investitionsstätigkeit (Saldo aus Nummern 6 und 13)	0	475,00	0,00	475,00	0	0	0	0	0	0	0
Investition I-1124-023 Fist. 2179/5, Gewerbebauplatz, Gem. Ostrach												
Nr.	Bezeichnung	Gesamtang. z. Maßnahme -nachrichtl.-	Bisher finanziert	Ermächtigungsübertragungen aus Vorvorj.	Ergebnis 2019	Ansatz 2020	Ansatz 2021	VE	Plan 2022	Plan 2023	Plan 2024	Finanzbedarf weitere Jahre -nachrichtl.-
3	Einzahlungen aus der Veräußerung von Sachvermögen	0	31.617,72	0,00	31.617,72	0	0	0	0	0	0	0
6	Summe der Einzahlungen aus Investitionsstätigkeit (Summe aus Nummern 1 bis 5)	0	31.617,72	0,00	31.617,72	0	0	0	0	0	0	0
14	Saldo aus Investitionsstätigkeit (Saldo aus Nummern 6 und 13)	0	31.617,72	0,00	31.617,72	0	0	0	0	0	0	0
Investition I-1124-024 Fist. 4098, Kreuzberg Landwirtschaftsfläche												
Nr.	Bezeichnung	Gesamtang. z. Maßnahme -nachrichtl.-	Bisher finanziert	Ermächtigungsübertragungen aus Vorvorj.	Ergebnis 2019	Ansatz 2020	Ansatz 2021	VE	Plan 2022	Plan 2023	Plan 2024	Finanzbedarf weitere Jahre -nachrichtl.-
3	Einzahlungen aus der Veräußerung von Sachvermögen	0	275.712,50	0,00	275.712,50	0	0	0	0	0	0	0
6	Summe der Einzahlungen aus Investitionsstätigkeit (Summe aus Nummern 1 bis 5)	0	275.712,50	0,00	275.712,50	0	0	0	0	0	0	0
7	Auszahlungen für den Erwerb von Grundstücken und Gebäuden	0	-275.712,50	0,00	-275.712,50	0	0	0	0	0	0	0
13	Summe der Auszahlungen aus Investitionsstätigkeit (Summe aus Nummern 7 bis 12)	0	-275.712,50	0,00	-275.712,50	0	0	0	0	0	0	0
16	Gesamtkosten der Maßnahme (Summe aus Nummern 13 und 15)	0	-275.712,50	0,00	-275.712,50	0	0	0	0	0	0	0
Investition I-1124-026 Fist. 413/1 Kreuzwiesen, Grünland, Wangen												
Nr.	Bezeichnung	Gesamtang. z. Maßnahme -nachrichtl.-	Bisher finanziert	Ermächtigungsübertragungen aus Vorvorj.	Ergebnis 2019	Ansatz 2020	Ansatz 2021	VE	Plan 2022	Plan 2023	Plan 2024	Finanzbedarf weitere Jahre -nachrichtl.-
7	Auszahlungen für den Erwerb von Grundstücken und Gebäuden	0	-58,56	0,00	-58,56	0	0	0	0	0	0	0
13	Summe der Auszahlungen aus Investitionsstätigkeit (Summe aus Nummern 7 bis 12)	0	-58,56	0,00	-58,56	0	0	0	0	0	0	0
14	Saldo aus Investitionsstätigkeit (Saldo aus Nummern 6 und 13)	0	-58,56	0,00	-58,56	0	0	0	0	0	0	0
16	Gesamtkosten der Maßnahme (Summe aus Nummern 13 und 15)	0	-58,56	0,00	-58,56	0	0	0	0	0	0	0

 Investitionsprogramm												
Investition I-1124-027 Fist. 63/1 Obere Maienwiesen, Wangen												
Nr.	Bezeichnung	Gesamtang. z. Maßnahme -nachrichtl.-	Bisher finanziert	Ermächtigungsübertragungen aus Vorvorj.	Ergebnis 2019	Ansatz 2020	Ansatz 2021	VE	Plan 2022	Plan 2023	Plan 2024	Finanzbedarf weitere Jahre -nachrichtl.-
7	Auszahlungen für den Erwerb von Grundstücken und Gebäuden	0	-88,49	0,00	-88,49	0	0	0	0	0	0	0
13	Summe der Auszahlungen aus Investitionstätigkeit (Summe aus Nummern 7 bis 12)	0	-88,49	0,00	-88,49	0	0	0	0	0	0	0
14	Saldo aus Investitionstätigkeit (Saldo aus Nummern 6 und 13)	0	-88,49	0,00	-88,49	0	0	0	0	0	0	0
16	Gesamtkosten der Maßnahme (Summe aus Nummern 13 und 15)	0	-88,49	0,00	-88,49	0	0	0	0	0	0	0
Investition I-1124-028 Fist. 448/3 Jauchenwiesen, Wangen												
Nr.	Bezeichnung	Gesamtang. z. Maßnahme -nachrichtl.-	Bisher finanziert	Ermächtigungsübertragungen aus Vorvorj.	Ergebnis 2019	Ansatz 2020	Ansatz 2021	VE	Plan 2022	Plan 2023	Plan 2024	Finanzbedarf weitere Jahre -nachrichtl.-
7	Auszahlungen für den Erwerb von Grundstücken und Gebäuden	0	-43,48	0,00	-43,48	0	0	0	0	0	0	0
13	Summe der Auszahlungen aus Investitionstätigkeit (Summe aus Nummern 7 bis 12)	0	-43,48	0,00	-43,48	0	0	0	0	0	0	0
14	Saldo aus Investitionstätigkeit (Saldo aus Nummern 6 und 13)	0	-43,48	0,00	-43,48	0	0	0	0	0	0	0
16	Gesamtkosten der Maßnahme (Summe aus Nummern 13 und 15)	0	-43,48	0,00	-43,48	0	0	0	0	0	0	0
Investition I-1124-029 Fist. 262/1 Hinter dem Weiher, Laubbach												
Nr.	Bezeichnung	Gesamtang. z. Maßnahme -nachrichtl.-	Bisher finanziert	Ermächtigungsübertragungen aus Vorvorj.	Ergebnis 2019	Ansatz 2020	Ansatz 2021	VE	Plan 2022	Plan 2023	Plan 2024	Finanzbedarf weitere Jahre -nachrichtl.-
7	Auszahlungen für den Erwerb von Grundstücken und Gebäuden	0	-318,45	0,00	-318,45	0	0	0	0	0	0	0
13	Summe der Auszahlungen aus Investitionstätigkeit (Summe aus Nummern 7 bis 12)	0	-318,45	0,00	-318,45	0	0	0	0	0	0	0
14	Saldo aus Investitionstätigkeit (Saldo aus Nummern 6 und 13)	0	-318,45	0,00	-318,45	0	0	0	0	0	0	0
16	Gesamtkosten der Maßnahme (Summe aus Nummern 13 und 15)	0	-318,45	0,00	-318,45	0	0	0	0	0	0	0
Investition I-1124-030 Fist. 232/1 Hinter dem Weiher, Laubbach												


OSTRACH <small>VEREINIGTE GEMEINSCHAFTEN</small> Investitionsprogramm												
Nr.	Bezeichnung	Gesamtang. z. Maßnahme -nachrichtl.-	Bisher finanziert	Ermächtigungsübertragungen aus Vorvorj.	Ergebnis 2019	Ansatz 2020	Ansatz 2021	VE	Plan 2022	Plan 2023	Plan 2024	Finanzbedarf weitere Jahre -nachrichtl.-
7	Auszahlungen für den Erwerb von Grundstücken und Gebäuden	0	-360,55	0,00	-360,55	0	0	0	0	0	0	0
13	Summe der Auszahlungen aus Investitionstätigkeit (Summe aus Nummern 7 bis 12)	0	-360,55	0,00	-360,55	0	0	0	0	0	0	0
14	Saldo aus Investitionstätigkeit (Saldo aus Nummern 6 und 13)	0	-360,55	0,00	-360,55	0	0	0	0	0	0	0
16	Gesamtkosten der Maßnahme (Summe aus Nummern 13 und 15)	0	-360,55	0,00	-360,55	0	0	0	0	0	0	0
Investition I-1124-031 Fst. 156/13 Mühlenstraße, Einhart												
Nr.	Bezeichnung	Gesamtang. z. Maßnahme -nachrichtl.-	Bisher finanziert	Ermächtigungsübertragungen aus Vorvorj.	Ergebnis 2019	Ansatz 2020	Ansatz 2021	VE	Plan 2022	Plan 2023	Plan 2024	Finanzbedarf weitere Jahre -nachrichtl.-
7	Auszahlungen für den Erwerb von Grundstücken und Gebäuden	0	-38,78	0,00	-38,78	0	0	0	0	0	0	0
13	Summe der Auszahlungen aus Investitionstätigkeit (Summe aus Nummern 7 bis 12)	0	-38,78	0,00	-38,78	0	0	0	0	0	0	0
14	Saldo aus Investitionstätigkeit (Saldo aus Nummern 6 und 13)	0	-38,78	0,00	-38,78	0	0	0	0	0	0	0
16	Gesamtkosten der Maßnahme (Summe aus Nummern 13 und 15)	0	-38,78	0,00	-38,78	0	0	0	0	0	0	0
Investition I-1124-032 Fst. 155 Mühlenstraße, Einhart												
Nr.	Bezeichnung	Gesamtang. z. Maßnahme -nachrichtl.-	Bisher finanziert	Ermächtigungsübertragungen aus Vorvorj.	Ergebnis 2019	Ansatz 2020	Ansatz 2021	VE	Plan 2022	Plan 2023	Plan 2024	Finanzbedarf weitere Jahre -nachrichtl.-
7	Auszahlungen für den Erwerb von Grundstücken und Gebäuden	0	-137,09	0,00	-137,09	0	0	0	0	0	0	0
13	Summe der Auszahlungen aus Investitionstätigkeit (Summe aus Nummern 7 bis 12)	0	-137,09	0,00	-137,09	0	0	0	0	0	0	0
14	Saldo aus Investitionstätigkeit (Saldo aus Nummern 6 und 13)	0	-137,09	0,00	-137,09	0	0	0	0	0	0	0
16	Gesamtkosten der Maßnahme (Summe aus Nummern 13 und 15)	0	-137,09	0,00	-137,09	0	0	0	0	0	0	0
Investition I-1124-033 Fst. 155 Mühlenstraße, Schweinestall												
Nr.	Bezeichnung	Gesamtang. z. Maßnahme -nachrichtl.-	Bisher finanziert	Ermächtigungsübertragungen aus Vorvorj.	Ergebnis 2019	Ansatz 2020	Ansatz 2021	VE	Plan 2022	Plan 2023	Plan 2024	Finanzbedarf weitere Jahre -nachrichtl.-
7	Auszahlungen für den Erwerb von Grundstücken und Gebäuden	0	-125,85	0,00	-125,85	0	0	0	0	0	0	0


OSTRACH VEREINIGTE GEMEINSCHAFTEN												
Investitionsprogramm												
Nr.	Bezeichnung	Gesamtang. z. Maßnahme -nachrichtl.-	Bisher finanziert	Ermächtigungsübertragungen aus Vorvorj.	Ergebnis 2019	Ansatz 2020	Ansatz 2021	VE	Plan 2022	Plan 2023	Plan 2024	Finanzbedarf weitere Jahre -nachrichtl.-
13	Summe der Auszahlungen aus Investitionstätigkeit (Summe aus Nummern 7 bis 12)	0	-125,85	0,00	-125,85	0	0	0	0	0	0	0
14	Saldo aus Investitionstätigkeit (Saldo aus Nummern 6 und 13)	0	-125,85	0,00	-125,85	0	0	0	0	0	0	0
16	Gesamtkosten der Maßnahme (Summe aus Nummern 13 und 15)	0	-125,85	0,00	-125,85	0	0	0	0	0	0	0
Investition I-1124-034 Flist. 799/1, Am Kreuzberg, Gemarkung Burgweiler												
Nr.	Bezeichnung	Gesamtang. z. Maßnahme -nachrichtl.-	Bisher finanziert	Ermächtigungsübertragungen aus Vorvorj.	Ergebnis 2019	Ansatz 2020	Ansatz 2021	VE	Plan 2022	Plan 2023	Plan 2024	Finanzbedarf weitere Jahre -nachrichtl.-
3	Einzahlungen aus der Veräußerung von Sachvermögen	0	3.379,73	0,00	3.379,73	0	0	0	0	0	0	0
6	Summe der Einzahlungen aus Investitionstätigkeit (Summe aus Nummern 1 bis 5)	0	3.379,73	0,00	3.379,73	0	0	0	0	0	0	0
14	Saldo aus Investitionstätigkeit (Saldo aus Nummern 6 und 13)	0	3.379,73	0,00	3.379,73	0	0	0	0	0	0	0
Investition I-1124-035 Flist. 587, Bauplatz Altshäuser Str.												
Nr.	Bezeichnung	Gesamtang. z. Maßnahme -nachrichtl.-	Bisher finanziert	Ermächtigungsübertragungen aus Vorvorj.	Ergebnis 2019	Ansatz 2020	Ansatz 2021	VE	Plan 2022	Plan 2023	Plan 2024	Finanzbedarf weitere Jahre -nachrichtl.-
3	Einzahlungen aus der Veräußerung von Sachvermögen	0	3.535,00	0,00	3.535,00	0	0	0	0	0	0	0
6	Summe der Einzahlungen aus Investitionstätigkeit (Summe aus Nummern 1 bis 5)	0	3.535,00	0,00	3.535,00	0	0	0	0	0	0	0
14	Saldo aus Investitionstätigkeit (Saldo aus Nummern 6 und 13)	0	3.535,00	0,00	3.535,00	0	0	0	0	0	0	0
Investition I-1124-036 Flist. 560/14 Maria-Ferschl-Str. 8/1												
Nr.	Bezeichnung	Gesamtang. z. Maßnahme -nachrichtl.-	Bisher finanziert	Ermächtigungsübertragungen aus Vorvorj.	Ergebnis 2019	Ansatz 2020	Ansatz 2021	VE	Plan 2022	Plan 2023	Plan 2024	Finanzbedarf weitere Jahre -nachrichtl.-
3	Einzahlungen aus der Veräußerung von Sachvermögen	0	13.379,80	0,00	13.379,80	0	0	0	0	0	0	0
6	Summe der Einzahlungen aus Investitionstätigkeit (Summe aus Nummern 1 bis 5)	0	13.379,80	0,00	13.379,80	0	0	0	0	0	0	0
14	Saldo aus Investitionstätigkeit (Saldo aus Nummern 6 und 13)	0	13.379,80	0,00	13.379,80	0	0	0	0	0	0	0
Investition I-1124-037 Grunderwerb/ Grundstückserlöse												


OSTRACH VEREINIGTE GEMEINSCHAFTEN												
Investitionsprogramm												
Nr.	Bezeichnung	Gesamtang. z. Maßnahme -nachrichtl.-	Bisher finanziert	Ermächtigungsübertragungen aus Vorvorj.	Ergebnis 2019	Ansatz 2020	Ansatz 2021	VE	Plan 2022	Plan 2023	Plan 2024	Finanzbedarf weitere Jahre -nachrichtl.-
3	Einzahlungen aus der Veräußerung von Sachvermögen	6.650.000	0,00	0,00	0,00	1.300.000	2.600.000	0	1.000.000	950.000	800.000	0
6	Summe der Einzahlungen aus Investitionstätigkeit (Summe aus Nummern 1 bis 5)	6.650.000	0,00	0,00	0,00	1.300.000	2.600.000	0	1.000.000	950.000	800.000	0
7	Auszahlungen für den Erwerb von Grundstücken und Gebäuden	-3.600.000	0,00	0,00	0,00	-400.000	-400.000	0	-1.000.000	-1.000.000	-400.000	0
13	Summe der Auszahlungen aus Investitionstätigkeit (Summe aus Nummern 7 bis 12)	-3.600.000	0,00	0,00	0,00	-400.000	-400.000	0	-1.000.000	-1.000.000	-400.000	0
14	Saldo aus Investitionstätigkeit (Saldo aus Nummern 6 und 13)	3.050.000	0,00	0,00	0,00	900.000	2.200.000	0	0	-50.000	400.000	0
16	Gesamtkosten der Maßnahme (Summe aus Nummern 13 und 15)	-3.600.000	0,00	0,00	0,00	-400.000	-400.000	0	-1.000.000	-1.000.000	-400.000	0
Investition I-1124-038 Grundstückserlöse												
Nr.	Bezeichnung	Gesamtang. z. Maßnahme -nachrichtl.-	Bisher finanziert	Ermächtigungsübertragungen aus Vorvorj.	Ergebnis 2019	Ansatz 2020	Ansatz 2021	VE	Plan 2022	Plan 2023	Plan 2024	Finanzbedarf weitere Jahre -nachrichtl.-
3	Einzahlungen aus der Veräußerung von Sachvermögen	1.500.000	0,00	0,00	0,00	0	0	0	0	0	0	0
6	Summe der Einzahlungen aus Investitionstätigkeit (Summe aus Nummern 1 bis 5)	1.500.000	0,00	0,00	0,00	0	0	0	0	0	0	0
14	Saldo aus Investitionstätigkeit (Saldo aus Nummern 6 und 13)	1.500.000	0,00	0,00	0,00	0	0	0	0	0	0	0
Investition I-1124-039 Fist. 385/2 Brandwiesen, Jettkofen												
Nr.	Bezeichnung	Gesamtang. z. Maßnahme -nachrichtl.-	Bisher finanziert	Ermächtigungsübertragungen aus Vorvorj.	Ergebnis 2019	Ansatz 2020	Ansatz 2021	VE	Plan 2022	Plan 2023	Plan 2024	Finanzbedarf weitere Jahre -nachrichtl.-
7	Auszahlungen für den Erwerb von Grundstücken und Gebäuden	0	-1.764,36	0,00	-1.764,36	0	0	0	0	0	0	0
13	Summe der Auszahlungen aus Investitionstätigkeit (Summe aus Nummern 7 bis 12)	0	-1.764,36	0,00	-1.764,36	0	0	0	0	0	0	0
14	Saldo aus Investitionstätigkeit (Saldo aus Nummern 6 und 13)	0	-1.764,36	0,00	-1.764,36	0	0	0	0	0	0	0
16	Gesamtkosten der Maßnahme (Summe aus Nummern 13 und 15)	0	-1.764,36	0,00	-1.764,36	0	0	0	0	0	0	0
Investition I-1124-040 Fist. 385/3 Brandwiesen, Jettkofen												

OSTRACH <small>VEREINIGTE GEMEINSCHAFTEN</small> Investitionsprogramm												
Nr.	Bezeichnung	Gesamtang. z. Maßnahme -nachrichtl.-	Bisher finanziert	Ermächtigungsübertragungen aus Vorvorj.	Ergebnis 2019	Ansatz 2020	Ansatz 2021	VE	Plan 2022	Plan 2023	Plan 2024	Finanzbedarf weitere Jahre -nachrichtl.-
7	Auszahlungen für den Erwerb von Grundstücken und Gebäuden	0	-1.613,83	0,00	-1.613,83	0	0	0	0	0	0	0
13	Summe der Auszahlungen aus Investitionstätigkeit (Summe aus Nummern 7 bis 12)	0	-1.613,83	0,00	-1.613,83	0	0	0	0	0	0	0
14	Saldo aus Investitionstätigkeit (Saldo aus Nummern 6 und 13)	0	-1.613,83	0,00	-1.613,83	0	0	0	0	0	0	0
16	Gesamtkosten der Maßnahme (Summe aus Nummern 13 und 15)	0	-1.613,83	0,00	-1.613,83	0	0	0	0	0	0	0
Investition I-1124-041 Fist. 902, Zehntstraße, Gebäude- und Freifläche												
Nr.	Bezeichnung	Gesamtang. z. Maßnahme -nachrichtl.-	Bisher finanziert	Ermächtigungsübertragungen aus Vorvorj.	Ergebnis 2019	Ansatz 2020	Ansatz 2021	VE	Plan 2022	Plan 2023	Plan 2024	Finanzbedarf weitere Jahre -nachrichtl.-
7	Auszahlungen für den Erwerb von Grundstücken und Gebäuden	0	-42.393,90	0,00	-42.393,90	0	0	0	0	0	0	0
13	Summe der Auszahlungen aus Investitionstätigkeit (Summe aus Nummern 7 bis 12)	0	-42.393,90	0,00	-42.393,90	0	0	0	0	0	0	0
14	Saldo aus Investitionstätigkeit (Saldo aus Nummern 6 und 13)	0	-42.393,90	0,00	-42.393,90	0	0	0	0	0	0	0
16	Gesamtkosten der Maßnahme (Summe aus Nummern 13 und 15)	0	-42.393,90	0,00	-42.393,90	0	0	0	0	0	0	0
Investition I-1124-042 Fist. 185 Teilf. Weiherwies Tafertsweller												
Nr.	Bezeichnung	Gesamtang. z. Maßnahme -nachrichtl.-	Bisher finanziert	Ermächtigungsübertragungen aus Vorvorj.	Ergebnis 2019	Ansatz 2020	Ansatz 2021	VE	Plan 2022	Plan 2023	Plan 2024	Finanzbedarf weitere Jahre -nachrichtl.-
7	Auszahlungen für den Erwerb von Grundstücken und Gebäuden	0	-43.686,80	0,00	-43.686,80	0	0	0	0	0	0	0
13	Summe der Auszahlungen aus Investitionstätigkeit (Summe aus Nummern 7 bis 12)	0	-43.686,80	0,00	-43.686,80	0	0	0	0	0	0	0
14	Saldo aus Investitionstätigkeit (Saldo aus Nummern 6 und 13)	0	-43.686,80	0,00	-43.686,80	0	0	0	0	0	0	0
16	Gesamtkosten der Maßnahme (Summe aus Nummern 13 und 15)	0	-43.686,80	0,00	-43.686,80	0	0	0	0	0	0	0
Investition I-1124-043 Grunderwerb Wohnen am See Jettkofen												
Nr.	Bezeichnung	Gesamtang. z. Maßnahme -nachrichtl.-	Bisher finanziert	Ermächtigungsübertragungen aus Vorvorj.	Ergebnis 2019	Ansatz 2020	Ansatz 2021	VE	Plan 2022	Plan 2023	Plan 2024	Finanzbedarf weitere Jahre -nachrichtl.-
7	Auszahlungen für den Erwerb von Grundstücken und Gebäuden	0	-781.786,26	0,00	-781.786,26	0	0	0	0	0	0	0


OSTRACH WEIßAUERBERGEN												
Investitionsprogramm												
Nr.	Bezeichnung	Gesamtang. z. Maßnahme -nachrichtl.-	Bisher finanziert	Ermächtigungs übertragungen aus Vorvorj.	Ergebnis 2019	Ansatz 2020	Ansatz 2021	VE	Plan 2022	Plan 2023	Plan 2024	Finanzbedarf weitere Jahre -nachrichtl.-
13	Summe der Auszahlungen aus Investitionstätigkeit (Summe aus Nummern 7 bis 12)	0	-781.786,26	0,00	-781.786,26	0	0	0	0	0	0	0
14	Saldo aus Investitionstätigkeit (Saldo aus Nummern 6 und 13)	0	-781.786,26	0,00	-781.786,26	0	0	0	0	0	0	0
16	Gesamtkosten der Maßnahme (Summe aus Nummern 13 und 15)	0	-781.786,26	0,00	-781.786,26	0	0	0	0	0	0	0
Investition I-1124-044 Fist. 799/2 Am Kreuzberg 5, Burgweiler												
Nr.	Bezeichnung	Gesamtang. z. Maßnahme -nachrichtl.-	Bisher finanziert	Ermächtigungs übertragungen aus Vorvorj.	Ergebnis 2019	Ansatz 2020	Ansatz 2021	VE	Plan 2022	Plan 2023	Plan 2024	Finanzbedarf weitere Jahre -nachrichtl.-
3	Einzahlungen aus der Veräußerung von Sachvermögen	0	10.968,98	0,00	10.968,98	0	0	0	0	0	0	0
5	Einzahlungen für sonstige Investitionstätigkeit	0	250,00	0,00	250,00	0	0	0	0	0	0	0
6	Summe der Einzahlungen aus Investitionstätigkeit (Summe aus Nummern 1 bis 5)	0	11.218,98	0,00	11.218,98	0	0	0	0	0	0	0
7	Auszahlungen für den Erwerb von Grundstücken und Gebäuden	0	-7.046,06	0,00	-7.046,06	0	0	0	0	0	0	0
13	Summe der Auszahlungen aus Investitionstätigkeit (Summe aus Nummern 7 bis 12)	0	-7.046,06	0,00	-7.046,06	0	0	0	0	0	0	0
14	Saldo aus Investitionstätigkeit (Saldo aus Nummern 6 und 13)	0	4.172,92	0,00	4.172,92	0	0	0	0	0	0	0
16	Gesamtkosten der Maßnahme (Summe aus Nummern 13 und 15)	0	-7.046,06	0,00	-7.046,06	0	0	0	0	0	0	0
Investition I-1124-045 Grunderwerb Kronensteige Levertsweller												
Nr.	Bezeichnung	Gesamtang. z. Maßnahme -nachrichtl.-	Bisher finanziert	Ermächtigungs übertragungen aus Vorvorj.	Ergebnis 2019	Ansatz 2020	Ansatz 2021	VE	Plan 2022	Plan 2023	Plan 2024	Finanzbedarf weitere Jahre -nachrichtl.-
7	Auszahlungen für den Erwerb von Grundstücken und Gebäuden	0	-4.413,64	0,00	-4.413,64	0	0	0	0	0	0	0
13	Summe der Auszahlungen aus Investitionstätigkeit (Summe aus Nummern 7 bis 12)	0	-4.413,64	0,00	-4.413,64	0	0	0	0	0	0	0
14	Saldo aus Investitionstätigkeit (Saldo aus Nummern 6 und 13)	0	-4.413,64	0,00	-4.413,64	0	0	0	0	0	0	0
16	Gesamtkosten der Maßnahme (Summe aus Nummern 13 und 15)	0	-4.413,64	0,00	-4.413,64	0	0	0	0	0	0	0
Investition I-1124-046 Fist. 443/4 Zur Kirche, Magenbuch												


OSTRACH  Investitionsprogramm												
Nr.	Bezeichnung	Gesamtang. z. Maßnahme -nachrichtl.-	Bisher finanziert	Ermächtigungsübertragungen aus Vorvorj.	Ergebnis 2019	Ansatz 2020	Ansatz 2021	VE	Plan 2022	Plan 2023	Plan 2024	Finanzbedarf weitere Jahre -nachrichtl.-
3	Einzahlungen aus der Veräußerung von Sachvermögen	0	9.704,32	0,00	9.704,32	0	0	0	0	0	0	0
6	Summe der Einzahlungen aus Investitionstätigkeit (Summe aus Nummern 1 bis 5)	0	9.704,32	0,00	9.704,32	0	0	0	0	0	0	0
14	Saldo aus Investitionstätigkeit (Saldo aus Nummern 6 und 13)	0	9.704,32	0,00	9.704,32	0	0	0	0	0	0	0
Investition I-1124-047 Ffst. 443/2 Zur Kirche, Magenbuch												
Nr.	Bezeichnung	Gesamtang. z. Maßnahme -nachrichtl.-	Bisher finanziert	Ermächtigungsübertragungen aus Vorvorj.	Ergebnis 2019	Ansatz 2020	Ansatz 2021	VE	Plan 2022	Plan 2023	Plan 2024	Finanzbedarf weitere Jahre -nachrichtl.-
3	Einzahlungen aus der Veräußerung von Sachvermögen	0	9.438,45	0,00	9.438,45	0	0	0	0	0	0	0
6	Summe der Einzahlungen aus Investitionstätigkeit (Summe aus Nummern 1 bis 5)	0	9.438,45	0,00	9.438,45	0	0	0	0	0	0	0
14	Saldo aus Investitionstätigkeit (Saldo aus Nummern 6 und 13)	0	9.438,45	0,00	9.438,45	0	0	0	0	0	0	0
Investition I-1124-048 Ffst. 113/2, An der Höhe 5, Magenbuch												
Nr.	Bezeichnung	Gesamtang. z. Maßnahme -nachrichtl.-	Bisher finanziert	Ermächtigungsübertragungen aus Vorvorj.	Ergebnis 2019	Ansatz 2020	Ansatz 2021	VE	Plan 2022	Plan 2023	Plan 2024	Finanzbedarf weitere Jahre -nachrichtl.-
7	Auszahlungen für den Erwerb von Grundstücken und Gebäuden	0	-802,54	0,00	-802,54	0	0	0	0	0	0	0
13	Summe der Auszahlungen aus Investitionstätigkeit (Summe aus Nummern 7 bis 12)	0	-802,54	0,00	-802,54	0	0	0	0	0	0	0
14	Saldo aus Investitionstätigkeit (Saldo aus Nummern 6 und 13)	0	-802,54	0,00	-802,54	0	0	0	0	0	0	0
16	Gesamtkosten der Maßnahme (Summe aus Nummern 13 und 15)	0	-802,54	0,00	-802,54	0	0	0	0	0	0	0
Investition I-1124-049 Ffst. 211/1 Ried, Gemarkung Magenbuch												
Nr.	Bezeichnung	Gesamtang. z. Maßnahme -nachrichtl.-	Bisher finanziert	Ermächtigungsübertragungen aus Vorvorj.	Ergebnis 2019	Ansatz 2020	Ansatz 2021	VE	Plan 2022	Plan 2023	Plan 2024	Finanzbedarf weitere Jahre -nachrichtl.-
7	Auszahlungen für den Erwerb von Grundstücken und Gebäuden	0	-8.618,50	0,00	-8.618,50	0	0	0	0	0	0	0
13	Summe der Auszahlungen aus Investitionstätigkeit (Summe aus Nummern 7 bis 12)	0	-8.618,50	0,00	-8.618,50	0	0	0	0	0	0	0
14	Saldo aus Investitionstätigkeit (Saldo aus Nummern 6 und 13)	0	-8.618,50	0,00	-8.618,50	0	0	0	0	0	0	0


OSTRACH  Investitionsprogramm												
Nr.	Bezeichnung	Gesamtang. z. Maßnahme -nachrichtl.-	Bisher finanziert	Ermächtigungsübertragungen aus Vorvorj.	Ergebnis 2019	Ansatz 2020	Ansatz 2021	VE	Plan 2022	Plan 2023	Plan 2024	Finanzbedarf weitere Jahre -nachrichtl.-
16	Gesamtkosten der Maßnahme (Summe aus Nummern 13 und 15)	0	-8.618,50	0,00	-8.618,50	0	0	0	0	0	0	0
Investition I-1124-050 Fist. 654/11 Albert-Reis-Str. Parkplätze												
Nr.	Bezeichnung	Gesamtang. z. Maßnahme -nachrichtl.-	Bisher finanziert	Ermächtigungsübertragungen aus Vorvorj.	Ergebnis 2019	Ansatz 2020	Ansatz 2021	VE	Plan 2022	Plan 2023	Plan 2024	Finanzbedarf weitere Jahre -nachrichtl.-
7	Auszahlungen für den Erwerb von Grundstücken und Gebäuden	0	-20.749,95	0,00	-20.749,95	0	0	0	0	0	0	0
13	Summe der Auszahlungen aus Investitionstätigkeit (Summe aus Nummern 7 bis 12)	0	-20.749,95	0,00	-20.749,95	0	0	0	0	0	0	0
14	Saldo aus Investitionstätigkeit (Saldo aus Nummern 6 und 13)	0	-20.749,95	0,00	-20.749,95	0	0	0	0	0	0	0
16	Gesamtkosten der Maßnahme (Summe aus Nummern 13 und 15)	0	-20.749,95	0,00	-20.749,95	0	0	0	0	0	0	0
Investition I-1124-051 Gebäude Brunnenstr. 5, Kalkreute												
Nr.	Bezeichnung	Gesamtang. z. Maßnahme -nachrichtl.-	Bisher finanziert	Ermächtigungsübertragungen aus Vorvorj.	Ergebnis 2019	Ansatz 2020	Ansatz 2021	VE	Plan 2022	Plan 2023	Plan 2024	Finanzbedarf weitere Jahre -nachrichtl.-
7	Auszahlungen für den Erwerb von Grundstücken und Gebäuden	0	-2.847,95	0,00	-2.847,95	0	0	0	0	0	0	0
13	Summe der Auszahlungen aus Investitionstätigkeit (Summe aus Nummern 7 bis 12)	0	-2.847,95	0,00	-2.847,95	0	0	0	0	0	0	0
14	Saldo aus Investitionstätigkeit (Saldo aus Nummern 6 und 13)	0	-2.847,95	0,00	-2.847,95	0	0	0	0	0	0	0
16	Gesamtkosten der Maßnahme (Summe aus Nummern 13 und 15)	0	-2.847,95	0,00	-2.847,95	0	0	0	0	0	0	0
Investition I-1124-052 Fist. 193/1 Kalkreute, Gebäude- und Freifläche												
Nr.	Bezeichnung	Gesamtang. z. Maßnahme -nachrichtl.-	Bisher finanziert	Ermächtigungsübertragungen aus Vorvorj.	Ergebnis 2019	Ansatz 2020	Ansatz 2021	VE	Plan 2022	Plan 2023	Plan 2024	Finanzbedarf weitere Jahre -nachrichtl.-
3	Einzahlungen aus der Veräußerung von Sachvermögen	0	53.126,34	0,00	53.126,34	0	0	0	0	0	0	0
6	Summe der Einzahlungen aus Investitionstätigkeit (Summe aus Nummern 1 bis 5)	0	53.126,34	0,00	53.126,34	0	0	0	0	0	0	0
7	Auszahlungen für den Erwerb von Grundstücken und Gebäuden	0	-5.510,97	0,00	-5.510,97	0	0	0	0	0	0	0
13	Summe der Auszahlungen aus Investitionstätigkeit (Summe aus Nummern 7 bis 12)	0	-5.510,97	0,00	-5.510,97	0	0	0	0	0	0	0


OSTRACH  Investitionsprogramm												
Nr.	Bezeichnung	Gesamtang. z. Maßnahme -nachrichtl.-	Bisher finanziert	Ermächtigungsübertragungen aus Vorvorj.	Ergebnis 2019	Ansatz 2020	Ansatz 2021	VE	Plan 2022	Plan 2023	Plan 2024	Finanzbedarf weitere Jahre -nachrichtl.-
14	Saldo aus Investitionstätigkeit (Saldo aus Nummern 6 und 13)	0	47.615,37	0,00	47.615,37	0	0	0	0	0	0	0
16	Gesamtkosten der Maßnahme (Summe aus Nummern 13 und 15)	0	-5.510,97	0,00	-5.510,97	0	0	0	0	0	0	0
Investition I-1124-053 Fstl. 216/1 Brunnenstr. 5 Gebäude- und Freifläche												
Nr.	Bezeichnung	Gesamtang. z. Maßnahme -nachrichtl.-	Bisher finanziert	Ermächtigungsübertragungen aus Vorvorj.	Ergebnis 2019	Ansatz 2020	Ansatz 2021	VE	Plan 2022	Plan 2023	Plan 2024	Finanzbedarf weitere Jahre -nachrichtl.-
7	Auszahlungen für den Erwerb von Grundstücken und Gebäuden	0	-6.294,38	0,00	-6.294,38	0	0	0	0	0	0	0
13	Summe der Auszahlungen aus Investitionstätigkeit (Summe aus Nummern 7 bis 12)	0	-6.294,38	0,00	-6.294,38	0	0	0	0	0	0	0
14	Saldo aus Investitionstätigkeit (Saldo aus Nummern 6 und 13)	0	-6.294,38	0,00	-6.294,38	0	0	0	0	0	0	0
16	Gesamtkosten der Maßnahme (Summe aus Nummern 13 und 15)	0	-6.294,38	0,00	-6.294,38	0	0	0	0	0	0	0
Investition I-1124-054 Fstl. 361/4 Brunnenstr. Kalkreute												
Nr.	Bezeichnung	Gesamtang. z. Maßnahme -nachrichtl.-	Bisher finanziert	Ermächtigungsübertragungen aus Vorvorj.	Ergebnis 2019	Ansatz 2020	Ansatz 2021	VE	Plan 2022	Plan 2023	Plan 2024	Finanzbedarf weitere Jahre -nachrichtl.-
3	Einzahlungen aus der Veräußerung von Sachvermögen	0	107,31	0,00	107,31	0	0	0	0	0	0	0
6	Summe der Einzahlungen aus Investitionstätigkeit (Summe aus Nummern 1 bis 5)	0	107,31	0,00	107,31	0	0	0	0	0	0	0
7	Auszahlungen für den Erwerb von Grundstücken und Gebäuden	0	-54,81	0,00	-54,81	0	0	0	0	0	0	0
13	Summe der Auszahlungen aus Investitionstätigkeit (Summe aus Nummern 7 bis 12)	0	-54,81	0,00	-54,81	0	0	0	0	0	0	0
14	Saldo aus Investitionstätigkeit (Saldo aus Nummern 6 und 13)	0	52,50	0,00	52,50	0	0	0	0	0	0	0
16	Gesamtkosten der Maßnahme (Summe aus Nummern 13 und 15)	0	-54,81	0,00	-54,81	0	0	0	0	0	0	0
Investition I-1124-055 Fstl. 284, 285 Brühlacker, Einhart												
Nr.	Bezeichnung	Gesamtang. z. Maßnahme -nachrichtl.-	Bisher finanziert	Ermächtigungsübertragungen aus Vorvorj.	Ergebnis 2019	Ansatz 2020	Ansatz 2021	VE	Plan 2022	Plan 2023	Plan 2024	Finanzbedarf weitere Jahre -nachrichtl.-
7	Auszahlungen für den Erwerb von Grundstücken und Gebäuden	0	-40.365,00	0,00	-40.365,00	0	0	0	0	0	0	0


OSTRACH VEREINIGTE GEMEINSCHAFTEN												
Investitionsprogramm												
Nr.	Bezeichnung	Gesamtang. z. Maßnahme -nachrichtl.-	Bisher finanziert	Ermächtigungsübertragungen aus Vorvorj.	Ergebnis 2019	Ansatz 2020	Ansatz 2021	VE	Plan 2022	Plan 2023	Plan 2024	Finanzbedarf weitere Jahre -nachrichtl.-
13	Summe der Auszahlungen aus Investitionstätigkeit (Summe aus Nummern 7 bis 12)	0	-40.365,00	0,00	-40.365,00	0	0	0	0	0	0	0
14	Saldo aus Investitionstätigkeit (Saldo aus Nummern 6 und 13)	0	-40.365,00	0,00	-40.365,00	0	0	0	0	0	0	0
16	Gesamtkosten der Maßnahme (Summe aus Nummern 13 und 15)	0	-40.365,00	0,00	-40.365,00	0	0	0	0	0	0	0
Investition I-1124-056 Fist. 30/4 Grünland Levertsweller												
Nr.	Bezeichnung	Gesamtang. z. Maßnahme -nachrichtl.-	Bisher finanziert	Ermächtigungsübertragungen aus Vorvorj.	Ergebnis 2019	Ansatz 2020	Ansatz 2021	VE	Plan 2022	Plan 2023	Plan 2024	Finanzbedarf weitere Jahre -nachrichtl.-
7	Auszahlungen für den Erwerb von Grundstücken und Gebäuden	0	-28.787,31	0,00	-28.787,31	0	0	0	0	0	0	0
13	Summe der Auszahlungen aus Investitionstätigkeit (Summe aus Nummern 7 bis 12)	0	-28.787,31	0,00	-28.787,31	0	0	0	0	0	0	0
14	Saldo aus Investitionstätigkeit (Saldo aus Nummern 6 und 13)	0	-28.787,31	0,00	-28.787,31	0	0	0	0	0	0	0
16	Gesamtkosten der Maßnahme (Summe aus Nummern 13 und 15)	0	-28.787,31	0,00	-28.787,31	0	0	0	0	0	0	0
Investition I-1124-057 Fist. 666 Grunderwerb Eschle II												
Nr.	Bezeichnung	Gesamtang. z. Maßnahme -nachrichtl.-	Bisher finanziert	Ermächtigungsübertragungen aus Vorvorj.	Ergebnis 2019	Ansatz 2020	Ansatz 2021	VE	Plan 2022	Plan 2023	Plan 2024	Finanzbedarf weitere Jahre -nachrichtl.-
3	Einzahlungen aus der Veräußerung von Sachvermögen	0	567.545,31	0,00	567.545,31	0	0	0	0	0	0	0
6	Summe der Einzahlungen aus Investitionstätigkeit (Summe aus Nummern 1 bis 5)	0	567.545,31	0,00	567.545,31	0	0	0	0	0	0	0
7	Auszahlungen für den Erwerb von Grundstücken und Gebäuden	0	-205.059,47	0,00	-205.059,47	0	0	0	0	0	0	0
13	Summe der Auszahlungen aus Investitionstätigkeit (Summe aus Nummern 7 bis 12)	0	-205.059,47	0,00	-205.059,47	0	0	0	0	0	0	0
14	Saldo aus Investitionstätigkeit (Saldo aus Nummern 6 und 13)	0	362.485,84	0,00	362.485,84	0	0	0	0	0	0	0
16	Gesamtkosten der Maßnahme (Summe aus Nummern 13 und 15)	0	-205.059,47	0,00	-205.059,47	0	0	0	0	0	0	0
Investition I-1124-060 Fist. 443/1 Zur Kirche 12 Magenbuch												

OSTRACH  Investitionsprogramm												
Nr.	Bezeichnung	Gesamtang. z. Maßnahme -nachrichtl.-	Bisher finanziert	Ermächtigungsübertragungen aus Vorvorj.	Ergebnis 2019	Ansatz 2020	Ansatz 2021	VE	Plan 2022	Plan 2023	Plan 2024	Finanzbedarf weitere Jahre -nachrichtl.-
3	Einzahlungen aus der Veräußerung von Sachvermögen	0	9.571,38	0,00	9.571,38	0	0	0	0	0	0	0
6	Summe der Einzahlungen aus Investitionstätigkeit (Summe aus Nummern 1 bis 5)	0	9.571,38	0,00	9.571,38	0	0	0	0	0	0	0
14	Saldo aus Investitionstätigkeit (Saldo aus Nummern 6 und 13)	0	9.571,38	0,00	9.571,38	0	0	0	0	0	0	0
Investition I-1124-061 Fist. 175, Wangen Wasenacker Wangen												
Nr.	Bezeichnung	Gesamtang. z. Maßnahme -nachrichtl.-	Bisher finanziert	Ermächtigungsübertragungen aus Vorvorj.	Ergebnis 2019	Ansatz 2020	Ansatz 2021	VE	Plan 2022	Plan 2023	Plan 2024	Finanzbedarf weitere Jahre -nachrichtl.-
7	Auszahlungen für den Erwerb von Grundstücken und Gebäuden	0	-105.152,21	0,00	-105.152,21	0	0	0	0	0	0	0
13	Summe der Auszahlungen aus Investitionstätigkeit (Summe aus Nummern 7 bis 12)	0	-105.152,21	0,00	-105.152,21	0	0	0	0	0	0	0
14	Saldo aus Investitionstätigkeit (Saldo aus Nummern 6 und 13)	0	-105.152,21	0,00	-105.152,21	0	0	0	0	0	0	0
16	Gesamtkosten der Maßnahme (Summe aus Nummern 13 und 15)	0	-105.152,21	0,00	-105.152,21	0	0	0	0	0	0	0
Investition I-1124-062 Fist. 264/1, Magenbuch Rotes Tal												
Nr.	Bezeichnung	Gesamtang. z. Maßnahme -nachrichtl.-	Bisher finanziert	Ermächtigungsübertragungen aus Vorvorj.	Ergebnis 2019	Ansatz 2020	Ansatz 2021	VE	Plan 2022	Plan 2023	Plan 2024	Finanzbedarf weitere Jahre -nachrichtl.-
7	Auszahlungen für den Erwerb von Grundstücken und Gebäuden	0	-33.759,57	0,00	-33.759,57	0	0	0	0	0	0	0
13	Summe der Auszahlungen aus Investitionstätigkeit (Summe aus Nummern 7 bis 12)	0	-33.759,57	0,00	-33.759,57	0	0	0	0	0	0	0
14	Saldo aus Investitionstätigkeit (Saldo aus Nummern 6 und 13)	0	-33.759,57	0,00	-33.759,57	0	0	0	0	0	0	0
16	Gesamtkosten der Maßnahme (Summe aus Nummern 13 und 15)	0	-33.759,57	0,00	-33.759,57	0	0	0	0	0	0	0
Investition I-1124-063 Fist. 428/1, Einhart Mauerhölzle												
Nr.	Bezeichnung	Gesamtang. z. Maßnahme -nachrichtl.-	Bisher finanziert	Ermächtigungsübertragungen aus Vorvorj.	Ergebnis 2019	Ansatz 2020	Ansatz 2021	VE	Plan 2022	Plan 2023	Plan 2024	Finanzbedarf weitere Jahre -nachrichtl.-
7	Auszahlungen für den Erwerb von Grundstücken und Gebäuden	0	-13.684,01	0,00	-13.684,01	0	0	0	0	0	0	0
13	Summe der Auszahlungen aus Investitionstätigkeit (Summe aus Nummern 7 bis 12)	0	-13.684,01	0,00	-13.684,01	0	0	0	0	0	0	0

OSTRACH  Investitionsprogramm												
Nr.	Bezeichnung	Gesamtang. z. Maßnahme -nachrichtl.-	Bisher finanziert	Ermächtigungsübertragungen aus Vorvorj.	Ergebnis 2019	Ansatz 2020	Ansatz 2021	VE	Plan 2022	Plan 2023	Plan 2024	Finanzbedarf weitere Jahre -nachrichtl.-
14	Saldo aus Investitionstätigkeit (Saldo aus Nummern 6 und 13)	0	-13.684,01	0,00	-13.684,01	0	0	0	0	0	0	0
16	Gesamtkosten der Maßnahme (Summe aus Nummern 13 und 15)	0	-13.684,01	0,00	-13.684,01	0	0	0	0	0	0	0
Investition I-1124-064 Fist. 300 (neu) Wangen Wasserfläche												
Nr.	Bezeichnung	Gesamtang. z. Maßnahme -nachrichtl.-	Bisher finanziert	Ermächtigungsübertragungen aus Vorvorj.	Ergebnis 2019	Ansatz 2020	Ansatz 2021	VE	Plan 2022	Plan 2023	Plan 2024	Finanzbedarf weitere Jahre -nachrichtl.-
7	Auszahlungen für den Erwerb von Grundstücken und Gebäuden	0	-47.049,11	0,00	-47.049,11	0	0	0	0	0	0	0
13	Summe der Auszahlungen aus Investitionstätigkeit (Summe aus Nummern 7 bis 12)	0	-47.049,11	0,00	-47.049,11	0	0	0	0	0	0	0
14	Saldo aus Investitionstätigkeit (Saldo aus Nummern 6 und 13)	0	-47.049,11	0,00	-47.049,11	0	0	0	0	0	0	0
16	Gesamtkosten der Maßnahme (Summe aus Nummern 13 und 15)	0	-47.049,11	0,00	-47.049,11	0	0	0	0	0	0	0
Investition I-1124-069 Fist. 819 Zehntstraße Burgweiler												
Nr.	Bezeichnung	Gesamtang. z. Maßnahme -nachrichtl.-	Bisher finanziert	Ermächtigungsübertragungen aus Vorvorj.	Ergebnis 2019	Ansatz 2020	Ansatz 2021	VE	Plan 2022	Plan 2023	Plan 2024	Finanzbedarf weitere Jahre -nachrichtl.-
3	Einzahlungen aus der Veräußerung von Sachvermögen	0	15.750,00	0,00	15.750,00	0	0	0	0	0	0	0
5	Einzahlungen für sonstige Investitionstätigkeit	0	250,00	0,00	250,00	0	0	0	0	0	0	0
6	Summe der Einzahlungen aus Investitionstätigkeit (Summe aus Nummern 1 bis 5)	0	16.000,00	0,00	16.000,00	0	0	0	0	0	0	0
14	Saldo aus Investitionstätigkeit (Saldo aus Nummern 6 und 13)	0	16.000,00	0,00	16.000,00	0	0	0	0	0	0	0
Investition I-1124-083 Fist. 2504/1, Kirchgasse, Burgweiler												
Nr.	Bezeichnung	Gesamtang. z. Maßnahme -nachrichtl.-	Bisher finanziert	Ermächtigungsübertragungen aus Vorvorj.	Ergebnis 2019	Ansatz 2020	Ansatz 2021	VE	Plan 2022	Plan 2023	Plan 2024	Finanzbedarf weitere Jahre -nachrichtl.-
7	Auszahlungen für den Erwerb von Grundstücken und Gebäuden	0	-49,54	0,00	-49,54	0	0	0	0	0	0	0
13	Summe der Auszahlungen aus Investitionstätigkeit (Summe aus Nummern 7 bis 12)	0	-49,54	0,00	-49,54	0	0	0	0	0	0	0
14	Saldo aus Investitionstätigkeit (Saldo aus Nummern 6 und 13)	0	-49,54	0,00	-49,54	0	0	0	0	0	0	0


OSTRACH  Investitionsprogramm												
Nr.	Bezeichnung	Gesamtang. z. Maßnahme -nachrichtl.-	Bisher finanziert	Ermächtigungsübertragungen aus Vorvorj.	Ergebnis 2019	Ansatz 2020	Ansatz 2021	VE	Plan 2022	Plan 2023	Plan 2024	Finanzbedarf weitere Jahre -nachrichtl.-
16	Gesamtkosten der Maßnahme (Summe aus Nummern 13 und 15)	0	-49,54	0,00	-49,54	0	0	0	0	0	0	0
Investition I-1124-088 Fist. 2504/2, Kirchgasse, Burgweiler												
Nr.	Bezeichnung	Gesamtang. z. Maßnahme -nachrichtl.-	Bisher finanziert	Ermächtigungsübertragungen aus Vorvorj.	Ergebnis 2019	Ansatz 2020	Ansatz 2021	VE	Plan 2022	Plan 2023	Plan 2024	Finanzbedarf weitere Jahre -nachrichtl.-
7	Auszahlungen für den Erwerb von Grundstücken und Gebäuden	0	-70,00	0,00	-70,00	0	0	0	0	0	0	0
13	Summe der Auszahlungen aus Investitionstätigkeit (Summe aus Nummern 7 bis 12)	0	-70,00	0,00	-70,00	0	0	0	0	0	0	0
14	Saldo aus Investitionstätigkeit (Saldo aus Nummern 6 und 13)	0	-70,00	0,00	-70,00	0	0	0	0	0	0	0
16	Gesamtkosten der Maßnahme (Summe aus Nummern 13 und 15)	0	-70,00	0,00	-70,00	0	0	0	0	0	0	0
Investition I-1124-089 Fist. 2504/3, Kirchgasse, Burgweiler												
Nr.	Bezeichnung	Gesamtang. z. Maßnahme -nachrichtl.-	Bisher finanziert	Ermächtigungsübertragungen aus Vorvorj.	Ergebnis 2019	Ansatz 2020	Ansatz 2021	VE	Plan 2022	Plan 2023	Plan 2024	Finanzbedarf weitere Jahre -nachrichtl.-
7	Auszahlungen für den Erwerb von Grundstücken und Gebäuden	0	-66,68	0,00	-66,68	0	0	0	0	0	0	0
13	Summe der Auszahlungen aus Investitionstätigkeit (Summe aus Nummern 7 bis 12)	0	-66,68	0,00	-66,68	0	0	0	0	0	0	0
14	Saldo aus Investitionstätigkeit (Saldo aus Nummern 6 und 13)	0	-66,68	0,00	-66,68	0	0	0	0	0	0	0
16	Gesamtkosten der Maßnahme (Summe aus Nummern 13 und 15)	0	-66,68	0,00	-66,68	0	0	0	0	0	0	0
Investition I-1125-001 Sanierungsarbeiten Bauhofgebäude												
Nr.	Bezeichnung	Gesamtang. z. Maßnahme -nachrichtl.-	Bisher finanziert	Ermächtigungsübertragungen aus Vorvorj.	Ergebnis 2019	Ansatz 2020	Ansatz 2021	VE	Plan 2022	Plan 2023	Plan 2024	Finanzbedarf weitere Jahre -nachrichtl.-
7	Auszahlungen für den Erwerb von Grundstücken und Gebäuden	-40.000	0,00	0,00	0,00	0	0	0	0	0	0	0
13	Summe der Auszahlungen aus Investitionstätigkeit (Summe aus Nummern 7 bis 12)	-40.000	0,00	0,00	0,00	0	0	0	0	0	0	0
14	Saldo aus Investitionstätigkeit (Saldo aus Nummern 6 und 13)	-40.000	0,00	0,00	0,00	0	0	0	0	0	0	0
16	Gesamtkosten der Maßnahme (Summe aus Nummern 13 und 15)	-40.000	0,00	0,00	0,00	0	0	0	0	0	0	0


 Investitionsprogramm												
Investition I-1125-002 Kyocera TASKalfa Kopiergerät Bauhof												
Nr.	Bezeichnung	Gesamtang. z. Maßnahme -nachrichtl.-	Bisher finanziert	Ermächtigungsübertragungen aus Vorvorj.	Ergebnis 2019	Ansatz 2020	Ansatz 2021	VE	Plan 2022	Plan 2023	Plan 2024	Finanzbedarf weitere Jahre -nachrichtl.-
9	Auszahlungen für den Erwerb von beweglichem Sachvermögen	0	-4.046,00	0,00	-4.046,00	0	0	0	0	0	0	0
13	Summe der Auszahlungen aus Investitionstätigkeit (Summe aus Nummern 7 bis 12)	0	-4.046,00	0,00	-4.046,00	0	0	0	0	0	0	0
14	Saldo aus Investitionstätigkeit (Saldo aus Nummern 6 und 13)	0	-4.046,00	0,00	-4.046,00	0	0	0	0	0	0	0
16	Gesamtkosten der Maßnahme (Summe aus Nummern 13 und 15)	0	-4.046,00	0,00	-4.046,00	0	0	0	0	0	0	0
Investition I-1125-003 Wifo Drehgerät mit Gabelträger f. Gabelstapler												
Nr.	Bezeichnung	Gesamtang. z. Maßnahme -nachrichtl.-	Bisher finanziert	Ermächtigungsübertragungen aus Vorvorj.	Ergebnis 2019	Ansatz 2020	Ansatz 2021	VE	Plan 2022	Plan 2023	Plan 2024	Finanzbedarf weitere Jahre -nachrichtl.-
9	Auszahlungen für den Erwerb von beweglichem Sachvermögen	0	-1.250,00	0,00	-1.250,00	0	0	0	0	0	0	0
13	Summe der Auszahlungen aus Investitionstätigkeit (Summe aus Nummern 7 bis 12)	0	-1.250,00	0,00	-1.250,00	0	0	0	0	0	0	0
14	Saldo aus Investitionstätigkeit (Saldo aus Nummern 6 und 13)	0	-1.250,00	0,00	-1.250,00	0	0	0	0	0	0	0
16	Gesamtkosten der Maßnahme (Summe aus Nummern 13 und 15)	0	-1.250,00	0,00	-1.250,00	0	0	0	0	0	0	0
Investition I-1125-004 Regale Aufenthaltsraum/ Umkleide												
Nr.	Bezeichnung	Gesamtang. z. Maßnahme -nachrichtl.-	Bisher finanziert	Ermächtigungsübertragungen aus Vorvorj.	Ergebnis 2019	Ansatz 2020	Ansatz 2021	VE	Plan 2022	Plan 2023	Plan 2024	Finanzbedarf weitere Jahre -nachrichtl.-
9	Auszahlungen für den Erwerb von beweglichem Sachvermögen	0	-1.243,79	0,00	-1.243,79	0	0	0	0	0	0	0
13	Summe der Auszahlungen aus Investitionstätigkeit (Summe aus Nummern 7 bis 12)	0	-1.243,79	0,00	-1.243,79	0	0	0	0	0	0	0
14	Saldo aus Investitionstätigkeit (Saldo aus Nummern 6 und 13)	0	-1.243,79	0,00	-1.243,79	0	0	0	0	0	0	0
16	Gesamtkosten der Maßnahme (Summe aus Nummern 13 und 15)	0	-1.243,79	0,00	-1.243,79	0	0	0	0	0	0	0
Investition I-1125-005 Anschaffung bewegliche Sachen Bauhof												


OSTRACH  Investitionsprogramm												
Nr.	Bezeichnung	Gesamtang. z. Maßnahme -nachrichtl.-	Bisher finanziert	Ermächtigungsübertragungen aus Vorvorj.	Ergebnis 2019	Ansatz 2020	Ansatz 2021	VE	Plan 2022	Plan 2023	Plan 2024	Finanzbedarf weitere Jahre -nachrichtl.-
9	Auszahlungen für den Erwerb von beweglichem Sachvermögen	-292.000	0,00	0,00	0,00	-15.000	-37.000	0	-40.000	-40.000	-40.000	0
13	Summe der Auszahlungen aus Investitionstätigkeit (Summe aus Nummern 7 bis 12)	-292.000	0,00	0,00	0,00	-15.000	-37.000	0	-40.000	-40.000	-40.000	0
14	Saldo aus Investitionstätigkeit (Saldo aus Nummern 6 und 13)	-292.000	0,00	0,00	0,00	-15.000	-37.000	0	-40.000	-40.000	-40.000	0
16	Gesamtkosten der Maßnahme (Summe aus Nummern 13 und 15)	-292.000	0,00	0,00	0,00	-15.000	-37.000	0	-40.000	-40.000	-40.000	0
Investition I-1126-001 EDV-Netzwerk Rathaus												
Nr.	Bezeichnung	Gesamtang. z. Maßnahme -nachrichtl.-	Bisher finanziert	Ermächtigungsübertragungen aus Vorvorj.	Ergebnis 2019	Ansatz 2020	Ansatz 2021	VE	Plan 2022	Plan 2023	Plan 2024	Finanzbedarf weitere Jahre -nachrichtl.-
9	Auszahlungen für den Erwerb von beweglichem Sachvermögen	-50.000	-56.422,55	0,00	-56.422,55	0	0	0	0	0	0	0
13	Summe der Auszahlungen aus Investitionstätigkeit (Summe aus Nummern 7 bis 12)	-50.000	-56.422,55	0,00	-56.422,55	0	0	0	0	0	0	0
14	Saldo aus Investitionstätigkeit (Saldo aus Nummern 6 und 13)	-50.000	-56.422,55	0,00	-56.422,55	0	0	0	0	0	0	0
16	Gesamtkosten der Maßnahme (Summe aus Nummern 13 und 15)	-50.000	-56.422,55	0,00	-56.422,55	0	0	0	0	0	0	0
Investition I-1260-001 Anhänger LG Wangen												
Nr.	Bezeichnung	Gesamtang. z. Maßnahme -nachrichtl.-	Bisher finanziert	Ermächtigungsübertragungen aus Vorvorj.	Ergebnis 2019	Ansatz 2020	Ansatz 2021	VE	Plan 2022	Plan 2023	Plan 2024	Finanzbedarf weitere Jahre -nachrichtl.-
9	Auszahlungen für den Erwerb von beweglichem Sachvermögen	0	-21.167,91	0,00	-21.167,91	0	0	0	0	0	0	0
13	Summe der Auszahlungen aus Investitionstätigkeit (Summe aus Nummern 7 bis 12)	0	-21.167,91	0,00	-21.167,91	0	0	0	0	0	0	0
14	Saldo aus Investitionstätigkeit (Saldo aus Nummern 6 und 13)	0	-21.167,91	0,00	-21.167,91	0	0	0	0	0	0	0
16	Gesamtkosten der Maßnahme (Summe aus Nummern 13 und 15)	0	-21.167,91	0,00	-21.167,91	0	0	0	0	0	0	0
Investition I-1260-002 Neubau Feuerwehrhaus Ostrach												
Nr.	Bezeichnung	Gesamtang. z. Maßnahme -nachrichtl.-	Bisher finanziert	Ermächtigungsübertragungen aus Vorvorj.	Ergebnis 2019	Ansatz 2020	Ansatz 2021	VE	Plan 2022	Plan 2023	Plan 2024	Finanzbedarf weitere Jahre -nachrichtl.-
7	Auszahlungen für den Erwerb von Grundstücken und Gebäuden	-443.000	0,00	0,00	0,00	-83.000	-10.000	0	0	0	0	0
8	Auszahlungen für Baumaßnahmen	0	-410.374,43	0,00	-410.374,43	0	0	0	0	0	0	0


OSTRACH WEIßAUERBERGEN												
Investitionsprogramm												
Nr.	Bezeichnung	Gesamtang. z. Maßnahme -nachrichtl.-	Bisher finanziert	Ermächtigungsübertragungen aus Vorvorj.	Ergebnis 2019	Ansatz 2020	Ansatz 2021	VE	Plan 2022	Plan 2023	Plan 2024	Finanzbedarf weitere Jahre -nachrichtl.-
13	Summe der Auszahlungen aus Investitionstätigkeit (Summe aus Nummern 7 bis 12)	-443.000	-410.374,43	0,00	-410.374,43	-83.000	-10.000	0	0	0	0	0
14	Saldo aus Investitionstätigkeit (Saldo aus Nummern 6 und 13)	-443.000	-410.374,43	0,00	-410.374,43	-83.000	-10.000	0	0	0	0	0
16	Gesamtkosten der Maßnahme (Summe aus Nummern 13 und 15)	-443.000	-410.374,43	0,00	-410.374,43	-83.000	-10.000	0	0	0	0	0
Investition I-1260-003 Sanierung Feuerwehrhaus Burgweiler												
Nr.	Bezeichnung	Gesamtang. z. Maßnahme -nachrichtl.-	Bisher finanziert	Ermächtigungsübertragungen aus Vorvorj.	Ergebnis 2019	Ansatz 2020	Ansatz 2021	VE	Plan 2022	Plan 2023	Plan 2024	Finanzbedarf weitere Jahre -nachrichtl.-
8	Auszahlungen für Baumaßnahmen	0	-1.547,23	0,00	-1.547,23	0	0	0	0	0	0	0
13	Summe der Auszahlungen aus Investitionstätigkeit (Summe aus Nummern 7 bis 12)	0	-1.547,23	0,00	-1.547,23	0	0	0	0	0	0	0
14	Saldo aus Investitionstätigkeit (Saldo aus Nummern 6 und 13)	0	-1.547,23	0,00	-1.547,23	0	0	0	0	0	0	0
16	Gesamtkosten der Maßnahme (Summe aus Nummern 13 und 15)	0	-1.547,23	0,00	-1.547,23	0	0	0	0	0	0	0
Investition I-1260-004 Fahne Freiw. Feuerwehr Wangen												
Nr.	Bezeichnung	Gesamtang. z. Maßnahme -nachrichtl.-	Bisher finanziert	Ermächtigungsübertragungen aus Vorvorj.	Ergebnis 2019	Ansatz 2020	Ansatz 2021	VE	Plan 2022	Plan 2023	Plan 2024	Finanzbedarf weitere Jahre -nachrichtl.-
1	Einzahlungen aus Investitionszuwendungen	0	3.659,01	0,00	3.659,01	0	0	0	0	0	0	0
6	Summe der Einzahlungen aus Investitionstätigkeit (Summe aus Nummern 1 bis 5)	0	3.659,01	0,00	3.659,01	0	0	0	0	0	0	0
9	Auszahlungen für den Erwerb von beweglichem Sachvermögen	0	-3.659,01	0,00	-3.659,01	0	0	0	0	0	0	0
13	Summe der Auszahlungen aus Investitionstätigkeit (Summe aus Nummern 7 bis 12)	0	-3.659,01	0,00	-3.659,01	0	0	0	0	0	0	0
16	Gesamtkosten der Maßnahme (Summe aus Nummern 13 und 15)	0	-3.659,01	0,00	-3.659,01	0	0	0	0	0	0	0
Investition I-1260-008 Anschaffungen u.a. Feuerwehr												
Nr.	Bezeichnung	Gesamtang. z. Maßnahme -nachrichtl.-	Bisher finanziert	Ermächtigungsübertragungen aus Vorvorj.	Ergebnis 2019	Ansatz 2020	Ansatz 2021	VE	Plan 2022	Plan 2023	Plan 2024	Finanzbedarf weitere Jahre -nachrichtl.-
9	Auszahlungen für den Erwerb von beweglichem Sachvermögen	-44.000	0,00	0,00	0,00	-22.000	-22.000	0	0	0	0	0

OSTRACH <small>VEREINIGTE GEMEINSCHAFTEN</small> Investitionsprogramm												
Nr.	Bezeichnung	Gesamtang. z. Maßnahme -nachrichtl.-	Bisher finanziert	Ermächtigungsübertragungen aus Vorvorj.	Ergebnis 2019	Ansatz 2020	Ansatz 2021	VE	Plan 2022	Plan 2023	Plan 2024	Finanzbedarf weitere Jahre -nachrichtl.-
13	Summe der Auszahlungen aus Investitionstätigkeit (Summe aus Nummern 7 bis 12)	-44.000	0,00	0,00	0,00	-22.000	-22.000	0	0	0	0	0
14	Saldo aus Investitionstätigkeit (Saldo aus Nummern 6 und 13)	-44.000	0,00	0,00	0,00	-22.000	-22.000	0	0	0	0	0
16	Gesamtkosten der Maßnahme (Summe aus Nummern 13 und 15)	-44.000	0,00	0,00	0,00	-22.000	-22.000	0	0	0	0	0
Investition I-1260-009 Abbruchkosten/ Frei. Baugebäude Im Grund												
Nr.	Bezeichnung	Gesamtang. z. Maßnahme -nachrichtl.-	Bisher finanziert	Ermächtigungsübertragungen aus Vorvorj.	Ergebnis 2019	Ansatz 2020	Ansatz 2021	VE	Plan 2022	Plan 2023	Plan 2024	Finanzbedarf weitere Jahre -nachrichtl.-
1	Einzahlungen aus Investitionszuwendungen	200.000	0,00	0,00	0,00	200.000	0	0	0	0	0	0
6	Summe der Einzahlungen aus Investitionstätigkeit (Summe aus Nummern 1 bis 5)	200.000	0,00	0,00	0,00	200.000	0	0	0	0	0	0
8	Auszahlungen für Baumaßnahmen	-311.000	0,00	0,00	0,00	-161.000	-150.000	0	0	0	0	0
13	Summe der Auszahlungen aus Investitionstätigkeit (Summe aus Nummern 7 bis 12)	-311.000	0,00	0,00	0,00	-161.000	-150.000	0	0	0	0	0
14	Saldo aus Investitionstätigkeit (Saldo aus Nummern 6 und 13)	-111.000	0,00	0,00	0,00	39.000	-150.000	0	0	0	0	0
16	Gesamtkosten der Maßnahme (Summe aus Nummern 13 und 15)	-311.000	0,00	0,00	0,00	-161.000	-150.000	0	0	0	0	0
Investition I-1260-011 Umrüstung auf Digitalfunk												
Nr.	Bezeichnung	Gesamtang. z. Maßnahme -nachrichtl.-	Bisher finanziert	Ermächtigungsübertragungen aus Vorvorj.	Ergebnis 2019	Ansatz 2020	Ansatz 2021	VE	Plan 2022	Plan 2023	Plan 2024	Finanzbedarf weitere Jahre -nachrichtl.-
9	Auszahlungen für den Erwerb von beweglichem Sachvermögen	-45.000	0,00	0,00	0,00	0	0	0	-45.000	0	0	0
13	Summe der Auszahlungen aus Investitionstätigkeit (Summe aus Nummern 7 bis 12)	-45.000	0,00	0,00	0,00	0	0	0	-45.000	0	0	0
14	Saldo aus Investitionstätigkeit (Saldo aus Nummern 6 und 13)	-45.000	0,00	0,00	0,00	0	0	0	-45.000	0	0	0
16	Gesamtkosten der Maßnahme (Summe aus Nummern 13 und 15)	-45.000	0,00	0,00	0,00	0	0	0	-45.000	0	0	0
Investition I-2110-001 Kyocera Taskalfa Farb-Multifunktionsgerät												
Nr.	Bezeichnung	Gesamtang. z. Maßnahme -nachrichtl.-	Bisher finanziert	Ermächtigungsübertragungen aus Vorvorj.	Ergebnis 2019	Ansatz 2020	Ansatz 2021	VE	Plan 2022	Plan 2023	Plan 2024	Finanzbedarf weitere Jahre -nachrichtl.-
9	Auszahlungen für den Erwerb von	0	-4.261,34	0,00	-4.261,34	0	0	0	0	0	0	0


OSTRACH  Investitionsprogramm												
Nr.	Bezeichnung	Gesamtang. z. Maßnahme -nachrichtl.-	Bisher finanziert	Ermächtigungsübertragungen aus Vorvorj.	Ergebnis 2019	Ansatz 2020	Ansatz 2021	VE	Plan 2022	Plan 2023	Plan 2024	Finanzbedarf weitere Jahre -nachrichtl.-
	beweglichem Sachvermögen											
13	Summe der Auszahlungen aus Investitionstätigkeit (Summe aus Nummern 7 bis 12)	0	-4.261,34	0,00	-4.261,34	0	0	0	0	0	0	0
14	Saldo aus Investitionstätigkeit (Saldo aus Nummern 6 und 13)	0	-4.261,34	0,00	-4.261,34	0	0	0	0	0	0	0
16	Gesamtkosten der Maßnahme (Summe aus Nummern 13 und 15)	0	-4.261,34	0,00	-4.261,34	0	0	0	0	0	0	0
Investition I-2110-002 Tafelwasseranlage Aqua Plus												
Nr.	Bezeichnung	Gesamtang. z. Maßnahme -nachrichtl.-	Bisher finanziert	Ermächtigungsübertragungen aus Vorvorj.	Ergebnis 2019	Ansatz 2020	Ansatz 2021	VE	Plan 2022	Plan 2023	Plan 2024	Finanzbedarf weitere Jahre -nachrichtl.-
9	Auszahlungen für den Erwerb von beweglichem Sachvermögen	0	-4.028,15	0,00	-4.028,15	0	0	0	0	0	0	0
13	Summe der Auszahlungen aus Investitionstätigkeit (Summe aus Nummern 7 bis 12)	0	-4.028,15	0,00	-4.028,15	0	0	0	0	0	0	0
14	Saldo aus Investitionstätigkeit (Saldo aus Nummern 6 und 13)	0	-4.028,15	0,00	-4.028,15	0	0	0	0	0	0	0
16	Gesamtkosten der Maßnahme (Summe aus Nummern 13 und 15)	0	-4.028,15	0,00	-4.028,15	0	0	0	0	0	0	0
Investition I-2110-003 Umbau Gebäude und energetische Sanierung KlnvFG II												
Nr.	Bezeichnung	Gesamtang. z. Maßnahme -nachrichtl.-	Bisher finanziert	Ermächtigungsübertragungen aus Vorvorj.	Ergebnis 2019	Ansatz 2020	Ansatz 2021	VE	Plan 2022	Plan 2023	Plan 2024	Finanzbedarf weitere Jahre -nachrichtl.-
1	Einzahlungen aus Investitionszuwendungen	559.000	177.929,86	0,00	177.929,86	327.000	102.000	0	130.000	0	0	0
6	Summe der Einzahlungen aus Investitionstätigkeit (Summe aus Nummern 1 bis 5)	559.000	177.929,86	0,00	177.929,86	327.000	102.000	0	130.000	0	0	0
8	Auszahlungen für Baumaßnahmen	-743.000	-39.395,76	0,00	-39.395,76	-300.000	-200.000	0	-243.000	0	0	0
13	Summe der Auszahlungen aus Investitionstätigkeit (Summe aus Nummern 7 bis 12)	-743.000	-39.395,76	0,00	-39.395,76	-300.000	-200.000	0	-243.000	0	0	0
14	Saldo aus Investitionstätigkeit (Saldo aus Nummern 6 und 13)	-184.000	138.534,10	0,00	138.534,10	27.000	-98.000	0	-113.000	0	0	0
16	Gesamtkosten der Maßnahme (Summe aus Nummern 13 und 15)	-743.000	-39.395,76	0,00	-39.395,76	-300.000	-200.000	0	-243.000	0	0	0
Investition I-2110-004 Farbradierung Reinhold Frank												


OSTRACH  Investitionsprogramm												
Nr.	Bezeichnung	Gesamtang. z. Maßnahme -nachrichtl.-	Bisher finanziert	Ermächtigungsübertragungen aus Vorvorj.	Ergebnis 2019	Ansatz 2020	Ansatz 2021	VE	Plan 2022	Plan 2023	Plan 2024	Finanzbedarf weitere Jahre -nachrichtl.-
9	Auszahlungen für den Erwerb von beweglichem Sachvermögen	0	-1.250,00	0,00	-1.250,00	0	0	0	0	0	0	0
13	Summe der Auszahlungen aus Investitionstätigkeit (Summe aus Nummern 7 bis 12)	0	-1.250,00	0,00	-1.250,00	0	0	0	0	0	0	0
14	Saldo aus Investitionstätigkeit (Saldo aus Nummern 6 und 13)	0	-1.250,00	0,00	-1.250,00	0	0	0	0	0	0	0
16	Gesamtkosten der Maßnahme (Summe aus Nummern 13 und 15)	0	-1.250,00	0,00	-1.250,00	0	0	0	0	0	0	0
Investition I-2110-005 Anschaffung Betriebs- und Geschäftsausst. Schule												
Nr.	Bezeichnung	Gesamtang. z. Maßnahme -nachrichtl.-	Bisher finanziert	Ermächtigungsübertragungen aus Vorvorj.	Ergebnis 2019	Ansatz 2020	Ansatz 2021	VE	Plan 2022	Plan 2023	Plan 2024	Finanzbedarf weitere Jahre -nachrichtl.-
9	Auszahlungen für den Erwerb von beweglichem Sachvermögen	-60.000	0,00	0,00	0,00	-10.000	-10.000	0	-10.000	-10.000	-10.000	0
13	Summe der Auszahlungen aus Investitionstätigkeit (Summe aus Nummern 7 bis 12)	-60.000	0,00	0,00	0,00	-10.000	-10.000	0	-10.000	-10.000	-10.000	0
14	Saldo aus Investitionstätigkeit (Saldo aus Nummern 6 und 13)	-60.000	0,00	0,00	0,00	-10.000	-10.000	0	-10.000	-10.000	-10.000	0
16	Gesamtkosten der Maßnahme (Summe aus Nummern 13 und 15)	-60.000	0,00	0,00	0,00	-10.000	-10.000	0	-10.000	-10.000	-10.000	0
Investition I-2110-008 Hammer Abricht-Dickenhobelmaschine A3-26												
Nr.	Bezeichnung	Gesamtang. z. Maßnahme -nachrichtl.-	Bisher finanziert	Ermächtigungsübertragungen aus Vorvorj.	Ergebnis 2019	Ansatz 2020	Ansatz 2021	VE	Plan 2022	Plan 2023	Plan 2024	Finanzbedarf weitere Jahre -nachrichtl.-
9	Auszahlungen für den Erwerb von beweglichem Sachvermögen	0	-2.149,00	0,00	-2.149,00	0	0	0	0	0	0	0
13	Summe der Auszahlungen aus Investitionstätigkeit (Summe aus Nummern 7 bis 12)	0	-2.149,00	0,00	-2.149,00	0	0	0	0	0	0	0
14	Saldo aus Investitionstätigkeit (Saldo aus Nummern 6 und 13)	0	-2.149,00	0,00	-2.149,00	0	0	0	0	0	0	0
16	Gesamtkosten der Maßnahme (Summe aus Nummern 13 und 15)	0	-2.149,00	0,00	-2.149,00	0	0	0	0	0	0	0
Investition I-2110-009 Dremel Digilab 3D45 3D-Drucker												
Nr.	Bezeichnung	Gesamtang. z. Maßnahme -nachrichtl.-	Bisher finanziert	Ermächtigungsübertragungen aus Vorvorj.	Ergebnis 2019	Ansatz 2020	Ansatz 2021	VE	Plan 2022	Plan 2023	Plan 2024	Finanzbedarf weitere Jahre -nachrichtl.-
9	Auszahlungen für den Erwerb von beweglichem Sachvermögen	0	-1.277,00	0,00	-1.277,00	0	0	0	0	0	0	0


OSTRACH  Investitionsprogramm												
Nr.	Bezeichnung	Gesamtang. z. Maßnahme -nachrichtl.-	Bisher finanziert	Ermächtigungsübertragungen aus Vorvorj.	Ergebnis 2019	Ansatz 2020	Ansatz 2021	VE	Plan 2022	Plan 2023	Plan 2024	Finanzbedarf weitere Jahre -nachrichtl.-
13	Summe der Auszahlungen aus Investitionstätigkeit (Summe aus Nummern 7 bis 12)	0	-1.277,00	0,00	-1.277,00	0	0	0	0	0	0	0
14	Saldo aus Investitionstätigkeit (Saldo aus Nummern 6 und 13)	0	-1.277,00	0,00	-1.277,00	0	0	0	0	0	0	0
16	Gesamtkosten der Maßnahme (Summe aus Nummern 13 und 15)	0	-1.277,00	0,00	-1.277,00	0	0	0	0	0	0	0
Investition I-2110-011 Investitionen Schulzentrum Digitalpakt												
Nr.	Bezeichnung	Gesamtang. z. Maßnahme -nachrichtl.-	Bisher finanziert	Ermächtigungsübertragungen aus Vorvorj.	Ergebnis 2019	Ansatz 2020	Ansatz 2021	VE	Plan 2022	Plan 2023	Plan 2024	Finanzbedarf weitere Jahre -nachrichtl.-
1	Einzahlungen aus Investitionszuwendungen	298.000	0,00	0,00	0,00	149.000	70.000	0	79.000	0	0	0
6	Summe der Einzahlungen aus Investitionstätigkeit (Summe aus Nummern 1 bis 5)	298.000	0,00	0,00	0,00	149.000	70.000	0	79.000	0	0	0
9	Auszahlungen für den Erwerb von beweglichem Sachvermögen	-412.000	0,00	0,00	0,00	-302.000	-110.000	0	0	0	0	0
13	Summe der Auszahlungen aus Investitionstätigkeit (Summe aus Nummern 7 bis 12)	-412.000	0,00	0,00	0,00	-302.000	-110.000	0	0	0	0	0
14	Saldo aus Investitionstätigkeit (Saldo aus Nummern 6 und 13)	-114.000	0,00	0,00	0,00	-153.000	-40.000	0	79.000	0	0	0
16	Gesamtkosten der Maßnahme (Summe aus Nummern 13 und 15)	-412.000	0,00	0,00	0,00	-302.000	-110.000	0	0	0	0	0
Investition I-2110-016 Umbau Beachvolleyballfeld												
Nr.	Bezeichnung	Gesamtang. z. Maßnahme -nachrichtl.-	Bisher finanziert	Ermächtigungsübertragungen aus Vorvorj.	Ergebnis 2019	Ansatz 2020	Ansatz 2021	VE	Plan 2022	Plan 2023	Plan 2024	Finanzbedarf weitere Jahre -nachrichtl.-
1	Einzahlungen aus Investitionszuwendungen	8.000	0,00	0,00	0,00	0	0	0	8.000	0	0	0
6	Summe der Einzahlungen aus Investitionstätigkeit (Summe aus Nummern 1 bis 5)	8.000	0,00	0,00	0,00	0	0	0	8.000	0	0	0
7	Auszahlungen für den Erwerb von Grundstücken und Gebäuden	-20.000	0,00	0,00	0,00	0	0	0	-20.000	0	0	0
13	Summe der Auszahlungen aus Investitionstätigkeit (Summe aus Nummern 7 bis 12)	-20.000	0,00	0,00	0,00	0	0	0	-20.000	0	0	0
14	Saldo aus Investitionstätigkeit (Saldo aus Nummern 6 und 13)	-12.000	0,00	0,00	0,00	0	0	0	-12.000	0	0	0
16	Gesamtkosten der Maßnahme (Summe aus Nummern 13 und 15)	-20.000	0,00	0,00	0,00	0	0	0	-20.000	0	0	0
Investition I-2520-001 Anschaffungen Heimatmuseum												

OSTRACH  Investitionsprogramm												
Nr.	Bezeichnung	Gesamtang. z. Maßnahme -nachrichtl.-	Bisher finanziert	Ermächtigungsübertragungen aus Vorvorj.	Ergebnis 2019	Ansatz 2020	Ansatz 2021	VE	Plan 2022	Plan 2023	Plan 2024	Finanzbedarf weitere Jahre -nachrichtl.-
9	Auszahlungen für den Erwerb von beweglichem Sachvermögen	-30.000	0,00	0,00	0,00	0	-5.000	0	-5.000	-5.000	-5.000	0
13	Summe der Auszahlungen aus Investitionstätigkeit (Summe aus Nummern 7 bis 12)	-30.000	0,00	0,00	0,00	0	-5.000	0	-5.000	-5.000	-5.000	0
14	Saldo aus Investitionstätigkeit (Saldo aus Nummern 6 und 13)	-30.000	0,00	0,00	0,00	0	-5.000	0	-5.000	-5.000	-5.000	0
16	Gesamtkosten der Maßnahme (Summe aus Nummern 13 und 15)	-30.000	0,00	0,00	0,00	0	-5.000	0	-5.000	-5.000	-5.000	0
Investition I-2810-001 Sanierung sakrale Kleinbauwerke												
Nr.	Bezeichnung	Gesamtang. z. Maßnahme -nachrichtl.-	Bisher finanziert	Ermächtigungsübertragungen aus Vorvorj.	Ergebnis 2019	Ansatz 2020	Ansatz 2021	VE	Plan 2022	Plan 2023	Plan 2024	Finanzbedarf weitere Jahre -nachrichtl.-
8	Auszahlungen für Baumaßnahmen	-10.000	0,00	0,00	0,00	0	0	0	0	0	0	0
13	Summe der Auszahlungen aus Investitionstätigkeit (Summe aus Nummern 7 bis 12)	-10.000	0,00	0,00	0,00	0	0	0	0	0	0	0
14	Saldo aus Investitionstätigkeit (Saldo aus Nummern 6 und 13)	-10.000	0,00	0,00	0,00	0	0	0	0	0	0	0
16	Gesamtkosten der Maßnahme (Summe aus Nummern 13 und 15)	-10.000	0,00	0,00	0,00	0	0	0	0	0	0	0
Investition I-2910-001 Zuschuss Turmsanierung/ neue Glocken St. Luzia												
Nr.	Bezeichnung	Gesamtang. z. Maßnahme -nachrichtl.-	Bisher finanziert	Ermächtigungsübertragungen aus Vorvorj.	Ergebnis 2019	Ansatz 2020	Ansatz 2021	VE	Plan 2022	Plan 2023	Plan 2024	Finanzbedarf weitere Jahre -nachrichtl.-
11	Auszahlungen für Investitionsförderungsmaßnahmen	0	-17.900,00	0,00	-17.900,00	0	0	0	0	0	0	0
13	Summe der Auszahlungen aus Investitionstätigkeit (Summe aus Nummern 7 bis 12)	0	-17.900,00	0,00	-17.900,00	0	0	0	0	0	0	0
14	Saldo aus Investitionstätigkeit (Saldo aus Nummern 6 und 13)	0	-17.900,00	0,00	-17.900,00	0	0	0	0	0	0	0
16	Gesamtkosten der Maßnahme (Summe aus Nummern 13 und 15)	0	-17.900,00	0,00	-17.900,00	0	0	0	0	0	0	0
Investition I-2910-002 Sanierung Kapelle Kalkreute												
Nr.	Bezeichnung	Gesamtang. z. Maßnahme -nachrichtl.-	Bisher finanziert	Ermächtigungsübertragungen aus Vorvorj.	Ergebnis 2019	Ansatz 2020	Ansatz 2021	VE	Plan 2022	Plan 2023	Plan 2024	Finanzbedarf weitere Jahre -nachrichtl.-
11	Auszahlungen für Investitionsförderungsmaßnahmen	-270.000	0,00	0,00	0,00	-50.000	-30.000	0	-170.000	0	0	0

OSTRACH VEREINIGTE BÜRGERINNEN												
Investitionsprogramm												
Nr.	Bezeichnung	Gesamtang. z. Maßnahme -nachrichtl.-	Bisher finanziert	Ermächtigungsübertragungen aus Vorvorj.	Ergebnis 2019	Ansatz 2020	Ansatz 2021	VE	Plan 2022	Plan 2023	Plan 2024	Finanzbedarf weitere Jahre -nachrichtl.-
13	Summe der Auszahlungen aus Investitionstätigkeit (Summe aus Nummern 7 bis 12)	-270.000	0,00	0,00	0,00	-50.000	-30.000	0	-170.000	0	0	0
14	Saldo aus Investitionstätigkeit (Saldo aus Nummern 6 und 13)	-270.000	0,00	0,00	0,00	-50.000	-30.000	0	-170.000	0	0	0
16	Gesamtkosten der Maßnahme (Summe aus Nummern 13 und 15)	-270.000	0,00	0,00	0,00	-50.000	-30.000	0	-170.000	0	0	0
Investition I-3620-001 Spielplätze Ostrach, Einhart, Burgweiler												
Nr.	Bezeichnung	Gesamtang. z. Maßnahme -nachrichtl.-	Bisher finanziert	Ermächtigungsübertragungen aus Vorvorj.	Ergebnis 2019	Ansatz 2020	Ansatz 2021	VE	Plan 2022	Plan 2023	Plan 2024	Finanzbedarf weitere Jahre -nachrichtl.-
7	Auszahlungen für den Erwerb von Grundstücken und Gebäuden	-50.000	0,00	0,00	0,00	0	-10.000	0	-10.000	-10.000	-10.000	0
13	Summe der Auszahlungen aus Investitionstätigkeit (Summe aus Nummern 7 bis 12)	-50.000	0,00	0,00	0,00	0	-10.000	0	-10.000	-10.000	-10.000	0
14	Saldo aus Investitionstätigkeit (Saldo aus Nummern 6 und 13)	-50.000	0,00	0,00	0,00	0	-10.000	0	-10.000	-10.000	-10.000	0
16	Gesamtkosten der Maßnahme (Summe aus Nummern 13 und 15)	-50.000	0,00	0,00	0,00	0	-10.000	0	-10.000	-10.000	-10.000	0
Investition I-3650-001 Taschenwagen für 28 Taschen												
Nr.	Bezeichnung	Gesamtang. z. Maßnahme -nachrichtl.-	Bisher finanziert	Ermächtigungsübertragungen aus Vorvorj.	Ergebnis 2019	Ansatz 2020	Ansatz 2021	VE	Plan 2022	Plan 2023	Plan 2024	Finanzbedarf weitere Jahre -nachrichtl.-
9	Auszahlungen für den Erwerb von beweglichem Sachvermögen	-3.000	-2.494,41	0,00	-2.494,41	0	0	0	0	0	0	0
13	Summe der Auszahlungen aus Investitionstätigkeit (Summe aus Nummern 7 bis 12)	-3.000	-2.494,41	0,00	-2.494,41	0	0	0	0	0	0	0
14	Saldo aus Investitionstätigkeit (Saldo aus Nummern 6 und 13)	-3.000	-2.494,41	0,00	-2.494,41	0	0	0	0	0	0	0
16	Gesamtkosten der Maßnahme (Summe aus Nummern 13 und 15)	-3.000	-2.494,41	0,00	-2.494,41	0	0	0	0	0	0	0
Investition I-3650-002 Erweiterung Kiga Am Buchbühl												
Nr.	Bezeichnung	Gesamtang. z. Maßnahme -nachrichtl.-	Bisher finanziert	Ermächtigungsübertragungen aus Vorvorj.	Ergebnis 2019	Ansatz 2020	Ansatz 2021	VE	Plan 2022	Plan 2023	Plan 2024	Finanzbedarf weitere Jahre -nachrichtl.-
1	Einzahlungen aus Investitionszuwendungen	872.000	0,00	0,00	0,00	0	436.000	0	436.000	0	0	0
6	Summe der Einzahlungen aus Investitionstätigkeit (Summe aus Nummern 1 bis 5)	872.000	0,00	0,00	0,00	0	436.000	0	436.000	0	0	0

OSTRACH  Investitionsprogramm												
Nr.	Bezeichnung	Gesamtang. z. Maßnahme -nachrichtl.-	Bisher finanziert	Ermächtigungsübertragungen aus Vorvorj.	Ergebnis 2019	Ansatz 2020	Ansatz 2021	VE	Plan 2022	Plan 2023	Plan 2024	Finanzbedarf weitere Jahre -nachrichtl.-
7	Auszahlungen für den Erwerb von Grundstücken und Gebäuden	-1.720.000	-44.091,49	0,00	-44.091,49	0	-850.000	0	-850.000	0	0	0
13	Summe der Auszahlungen aus Investitionstätigkeit (Summe aus Nummern 7 bis 12)	-1.720.000	-44.091,49	0,00	-44.091,49	0	-850.000	0	-850.000	0	0	0
14	Saldo aus Investitionstätigkeit (Saldo aus Nummern 6 und 13)	-848.000	-44.091,49	0,00	-44.091,49	0	-414.000	0	-414.000	0	0	0
16	Gesamtkosten der Maßnahme (Summe aus Nummern 13 und 15)	-1.720.000	-44.091,49	0,00	-44.091,49	0	-850.000	0	-850.000	0	0	0
Investition I-3650-003 Betriebs-/Geschäftsausstattung KombiLE Magenbuch												
Nr.	Bezeichnung	Gesamtang. z. Maßnahme -nachrichtl.-	Bisher finanziert	Ermächtigungsübertragungen aus Vorvorj.	Ergebnis 2019	Ansatz 2020	Ansatz 2021	VE	Plan 2022	Plan 2023	Plan 2024	Finanzbedarf weitere Jahre -nachrichtl.-
9	Auszahlungen für den Erwerb von beweglichem Sachvermögen	-4.000	0,00	0,00	0,00	-4.000	0	0	0	0	0	0
13	Summe der Auszahlungen aus Investitionstätigkeit (Summe aus Nummern 7 bis 12)	-4.000	0,00	0,00	0,00	-4.000	0	0	0	0	0	0
14	Saldo aus Investitionstätigkeit (Saldo aus Nummern 6 und 13)	-4.000	0,00	0,00	0,00	-4.000	0	0	0	0	0	0
16	Gesamtkosten der Maßnahme (Summe aus Nummern 13 und 15)	-4.000	0,00	0,00	0,00	-4.000	0	0	0	0	0	0
Investition I-3650-005 Kinderhaus Burgweiler "Gruppe Oberkofler"												
Nr.	Bezeichnung	Gesamtang. z. Maßnahme -nachrichtl.-	Bisher finanziert	Ermächtigungsübertragungen aus Vorvorj.	Ergebnis 2019	Ansatz 2020	Ansatz 2021	VE	Plan 2022	Plan 2023	Plan 2024	Finanzbedarf weitere Jahre -nachrichtl.-
8	Auszahlungen für Baumaßnahmen	-275.000	0,00	0,00	0,00	-275.000	0	0	0	0	0	0
13	Summe der Auszahlungen aus Investitionstätigkeit (Summe aus Nummern 7 bis 12)	-275.000	0,00	0,00	0,00	-275.000	0	0	0	0	0	0
14	Saldo aus Investitionstätigkeit (Saldo aus Nummern 6 und 13)	-275.000	0,00	0,00	0,00	-275.000	0	0	0	0	0	0
16	Gesamtkosten der Maßnahme (Summe aus Nummern 13 und 15)	-275.000	0,00	0,00	0,00	-275.000	0	0	0	0	0	0
Investition I-3650-008 Betriebs-/Geschäftsausstattung Kiga Am Buchbühl												
Nr.	Bezeichnung	Gesamtang. z. Maßnahme -nachrichtl.-	Bisher finanziert	Ermächtigungsübertragungen aus Vorvorj.	Ergebnis 2019	Ansatz 2020	Ansatz 2021	VE	Plan 2022	Plan 2023	Plan 2024	Finanzbedarf weitere Jahre -nachrichtl.-
9	Auszahlungen für den Erwerb von beweglichem Sachvermögen	-5.000	0,00	0,00	0,00	-5.000	0	0	0	0	0	0


OSTRACH  Investitionsprogramm												
Nr.	Bezeichnung	Gesamtlang. z. Maßnahme -nachrichtl.-	Bisher finanziert	Ermächtigungsübertragungen aus Vorvorj.	Ergebnis 2019	Ansatz 2020	Ansatz 2021	VE	Plan 2022	Plan 2023	Plan 2024	Finanzbedarf weitere Jahre -nachrichtl.-
13	Summe der Auszahlungen aus Investitionstätigkeit (Summe aus Nummern 7 bis 12)	-5.000	0,00	0,00	0,00	-5.000	0	0	0	0	0	0
14	Saldo aus Investitionstätigkeit (Saldo aus Nummern 6 und 13)	-5.000	0,00	0,00	0,00	-5.000	0	0	0	0	0	0
16	Gesamtkosten der Maßnahme (Summe aus Nummern 13 und 15)	-5.000	0,00	0,00	0,00	-5.000	0	0	0	0	0	0
Investition I-3650-009 Krippengruppe Burgweiler												
Nr.	Bezeichnung	Gesamtlang. z. Maßnahme -nachrichtl.-	Bisher finanziert	Ermächtigungsübertragungen aus Vorvorj.	Ergebnis 2019	Ansatz 2020	Ansatz 2021	VE	Plan 2022	Plan 2023	Plan 2024	Finanzbedarf weitere Jahre -nachrichtl.-
1	Einzahlungen aus Investitionszuwendungen	77.000	0,00	0,00	0,00	0	77.000	0	0	0	0	0
6	Summe der Einzahlungen aus Investitionstätigkeit (Summe aus Nummern 1 bis 5)	77.000	0,00	0,00	0,00	0	77.000	0	0	0	0	0
7	Auszahlungen für den Erwerb von Grundstücken und Gebäuden	-170.000	0,00	0,00	0,00	0	-170.000	0	0	0	0	0
13	Summe der Auszahlungen aus Investitionstätigkeit (Summe aus Nummern 7 bis 12)	-170.000	0,00	0,00	0,00	0	-170.000	0	0	0	0	0
14	Saldo aus Investitionstätigkeit (Saldo aus Nummern 6 und 13)	-93.000	0,00	0,00	0,00	0	-93.000	0	0	0	0	0
16	Gesamtkosten der Maßnahme (Summe aus Nummern 13 und 15)	-170.000	0,00	0,00	0,00	0	-170.000	0	0	0	0	0
Investition I-3650-010 Anschaffung Bauwagen 2. Gruppe Waldkindergarten												
Nr.	Bezeichnung	Gesamtlang. z. Maßnahme -nachrichtl.-	Bisher finanziert	Ermächtigungsübertragungen aus Vorvorj.	Ergebnis 2019	Ansatz 2020	Ansatz 2021	VE	Plan 2022	Plan 2023	Plan 2024	Finanzbedarf weitere Jahre -nachrichtl.-
9	Auszahlungen für den Erwerb von beweglichem Sachvermögen	-68.000	0,00	0,00	0,00	0	-68.000	0	0	0	0	0
13	Summe der Auszahlungen aus Investitionstätigkeit (Summe aus Nummern 7 bis 12)	-68.000	0,00	0,00	0,00	0	-68.000	0	0	0	0	0
14	Saldo aus Investitionstätigkeit (Saldo aus Nummern 6 und 13)	-68.000	0,00	0,00	0,00	0	-68.000	0	0	0	0	0
16	Gesamtkosten der Maßnahme (Summe aus Nummern 13 und 15)	-68.000	0,00	0,00	0,00	0	-68.000	0	0	0	0	0
Investition I-4210-001 Fun Box 4 King Size												


OSTRACH  Investitionsprogramm												
Nr.	Bezeichnung	Gesamtang. z. Maßnahme -nachrichtl.-	Bisher finanziert	Ermächtigungsübertragungen aus Vorvorj.	Ergebnis 2019	Ansatz 2020	Ansatz 2021	VE	Plan 2022	Plan 2023	Plan 2024	Finanzbedarf weitere Jahre -nachrichtl.-
7	Auszahlungen für den Erwerb von Grundstücken und Gebäuden	0	-6.970,43	0,00	-6.970,43	0	0	0	0	0	0	0
13	Summe der Auszahlungen aus Investitionstätigkeit (Summe aus Nummern 7 bis 12)	0	-6.970,43	0,00	-6.970,43	0	0	0	0	0	0	0
14	Saldo aus Investitionstätigkeit (Saldo aus Nummern 6 und 13)	0	-6.970,43	0,00	-6.970,43	0	0	0	0	0	0	0
16	Gesamtkosten der Maßnahme (Summe aus Nummern 13 und 15)	0	-6.970,43	0,00	-6.970,43	0	0	0	0	0	0	0
Investition I-4210-002 Quarter Pipe Level 2												
Nr.	Bezeichnung	Gesamtang. z. Maßnahme -nachrichtl.-	Bisher finanziert	Ermächtigungsübertragungen aus Vorvorj.	Ergebnis 2019	Ansatz 2020	Ansatz 2021	VE	Plan 2022	Plan 2023	Plan 2024	Finanzbedarf weitere Jahre -nachrichtl.-
7	Auszahlungen für den Erwerb von Grundstücken und Gebäuden	0	-7.517,54	0,00	-7.517,54	0	0	0	0	0	0	0
13	Summe der Auszahlungen aus Investitionstätigkeit (Summe aus Nummern 7 bis 12)	0	-7.517,54	0,00	-7.517,54	0	0	0	0	0	0	0
14	Saldo aus Investitionstätigkeit (Saldo aus Nummern 6 und 13)	0	-7.517,54	0,00	-7.517,54	0	0	0	0	0	0	0
16	Gesamtkosten der Maßnahme (Summe aus Nummern 13 und 15)	0	-7.517,54	0,00	-7.517,54	0	0	0	0	0	0	0
Investition I-4210-003 Quarter Pipe Standard												
Nr.	Bezeichnung	Gesamtang. z. Maßnahme -nachrichtl.-	Bisher finanziert	Ermächtigungsübertragungen aus Vorvorj.	Ergebnis 2019	Ansatz 2020	Ansatz 2021	VE	Plan 2022	Plan 2023	Plan 2024	Finanzbedarf weitere Jahre -nachrichtl.-
7	Auszahlungen für den Erwerb von Grundstücken und Gebäuden	0	-6.017,54	0,00	-6.017,54	0	0	0	0	0	0	0
13	Summe der Auszahlungen aus Investitionstätigkeit (Summe aus Nummern 7 bis 12)	0	-6.017,54	0,00	-6.017,54	0	0	0	0	0	0	0
14	Saldo aus Investitionstätigkeit (Saldo aus Nummern 6 und 13)	0	-6.017,54	0,00	-6.017,54	0	0	0	0	0	0	0
16	Gesamtkosten der Maßnahme (Summe aus Nummern 13 und 15)	0	-6.017,54	0,00	-6.017,54	0	0	0	0	0	0	0
Investition I-4241-001 Erneuerung Zaun und Rasen Stadion												
Nr.	Bezeichnung	Gesamtang. z. Maßnahme -nachrichtl.-	Bisher finanziert	Ermächtigungsübertragungen aus Vorvorj.	Ergebnis 2019	Ansatz 2020	Ansatz 2021	VE	Plan 2022	Plan 2023	Plan 2024	Finanzbedarf weitere Jahre -nachrichtl.-
7	Auszahlungen für den Erwerb von Grundstücken und Gebäuden	-30.000	0,00	0,00	0,00	-10.000	0	0	0	0	0	0


OSTRACH VEREINIGTE BIERBREMEN												
Investitionsprogramm												
Nr.	Bezeichnung	Gesamtang. z. Maßnahme -nachrichtl.-	Bisher finanziert	Ermächtigungsübertragungen aus Vorvorj.	Ergebnis 2019	Ansatz 2020	Ansatz 2021	VE	Plan 2022	Plan 2023	Plan 2024	Finanzbedarf weitere Jahre -nachrichtl.-
13	Summe der Auszahlungen aus Investitionstätigkeit (Summe aus Nummern 7 bis 12)	-30.000	0,00	0,00	0,00	-10.000	0	0	0	0	0	0
14	Saldo aus Investitionstätigkeit (Saldo aus Nummern 6 und 13)	-30.000	0,00	0,00	0,00	-10.000	0	0	0	0	0	0
16	Gesamtkosten der Maßnahme (Summe aus Nummern 13 und 15)	-30.000	0,00	0,00	0,00	-10.000	0	0	0	0	0	0
Investition I-4241-002 Planungskosten Erweiterung/Sanierung Buchbühnhalle												
Nr.	Bezeichnung	Gesamtang. z. Maßnahme -nachrichtl.-	Bisher finanziert	Ermächtigungsübertragungen aus Vorvorj.	Ergebnis 2019	Ansatz 2020	Ansatz 2021	VE	Plan 2022	Plan 2023	Plan 2024	Finanzbedarf weitere Jahre -nachrichtl.-
7	Auszahlungen für den Erwerb von Grundstücken und Gebäuden	-110.000	-22.036,25	0,00	-22.036,25	-10.000	0	0	0	0	-100.000	0
13	Summe der Auszahlungen aus Investitionstätigkeit (Summe aus Nummern 7 bis 12)	-110.000	-22.036,25	0,00	-22.036,25	-10.000	0	0	0	0	-100.000	0
14	Saldo aus Investitionstätigkeit (Saldo aus Nummern 6 und 13)	-110.000	-22.036,25	0,00	-22.036,25	-10.000	0	0	0	0	-100.000	0
16	Gesamtkosten der Maßnahme (Summe aus Nummern 13 und 15)	-110.000	-22.036,25	0,00	-22.036,25	-10.000	0	0	0	0	-100.000	0
Investition I-4241-007 Betriebs-/Geschäftsausstattung Buchbühnhalle												
Nr.	Bezeichnung	Gesamtang. z. Maßnahme -nachrichtl.-	Bisher finanziert	Ermächtigungsübertragungen aus Vorvorj.	Ergebnis 2019	Ansatz 2020	Ansatz 2021	VE	Plan 2022	Plan 2023	Plan 2024	Finanzbedarf weitere Jahre -nachrichtl.-
9	Auszahlungen für den Erwerb von beweglichem Sachvermögen	-14.000	0,00	0,00	0,00	-14.000	0	0	0	0	0	0
13	Summe der Auszahlungen aus Investitionstätigkeit (Summe aus Nummern 7 bis 12)	-14.000	0,00	0,00	0,00	-14.000	0	0	0	0	0	0
14	Saldo aus Investitionstätigkeit (Saldo aus Nummern 6 und 13)	-14.000	0,00	0,00	0,00	-14.000	0	0	0	0	0	0
16	Gesamtkosten der Maßnahme (Summe aus Nummern 13 und 15)	-14.000	0,00	0,00	0,00	-14.000	0	0	0	0	0	0
Investition I-5110-001 Modernisierungsmaßnahme "Lederfabrik"												
Nr.	Bezeichnung	Gesamtang. z. Maßnahme -nachrichtl.-	Bisher finanziert	Ermächtigungsübertragungen aus Vorvorj.	Ergebnis 2019	Ansatz 2020	Ansatz 2021	VE	Plan 2022	Plan 2023	Plan 2024	Finanzbedarf weitere Jahre -nachrichtl.-
11	Auszahlungen für Investitionsförderungsmaßnahmen	0	-134.800,00	0,00	-134.800,00	0	0	0	0	0	0	0
13	Summe der Auszahlungen aus Investitionstätigkeit (Summe aus Nummern 7 bis 12)	0	-134.800,00	0,00	-134.800,00	0	0	0	0	0	0	0


OSTRACH VEREINIGTE BÜRGERSCHAFT Investitionsprogramm												
Nr.	Bezeichnung	Gesamtang. z. Maßnahme -nachrichtl.-	Bisher finanziert	Ermächtigungsübertragungen aus Vorvorj.	Ergebnis 2019	Ansatz 2020	Ansatz 2021	VE	Plan 2022	Plan 2023	Plan 2024	Finanzbedarf weitere Jahre -nachrichtl.-
14	Saldo aus Investitionsstätigkeit (Saldo aus Nummern 6 und 13)	0	-134.800,00	0,00	-134.800,00	0	0	0	0	0	0	0
16	Gesamtkosten der Maßnahme (Summe aus Nummern 13 und 15)	0	-134.800,00	0,00	-134.800,00	0	0	0	0	0	0	0
Investition I-5110-002 Sanierung Ortskern III												
Nr.	Bezeichnung	Gesamtang. z. Maßnahme -nachrichtl.-	Bisher finanziert	Ermächtigungsübertragungen aus Vorvorj.	Ergebnis 2019	Ansatz 2020	Ansatz 2021	VE	Plan 2022	Plan 2023	Plan 2024	Finanzbedarf weitere Jahre -nachrichtl.-
1	Einzahlungen aus Investitionszuwendungen	780.000	89.058,00	0,00	89.058,00	180.000	60.000	0	180.000	180.000	180.000	0
6	Summe der Einzahlungen aus Investitionsstätigkeit (Summe aus Nummern 1 bis 5)	780.000	89.058,00	0,00	89.058,00	180.000	60.000	0	180.000	180.000	180.000	0
8	Auszahlungen für Baumaßnahmen	-1.700.000	-51.575,16	0,00	-51.575,16	-300.000	-100.000	0	-300.000	-300.000	-300.000	0
13	Summe der Auszahlungen aus Investitionsstätigkeit (Summe aus Nummern 7 bis 12)	-1.700.000	-51.575,16	0,00	-51.575,16	-300.000	-100.000	0	-300.000	-300.000	-300.000	0
14	Saldo aus Investitionsstätigkeit (Saldo aus Nummern 6 und 13)	-920.000	37.482,84	0,00	37.482,84	-120.000	-40.000	0	-120.000	-120.000	-120.000	0
16	Gesamtkosten der Maßnahme (Summe aus Nummern 13 und 15)	-1.700.000	-51.575,16	0,00	-51.575,16	-300.000	-100.000	0	-300.000	-300.000	-300.000	0
Investition I-5110-003 Lizenzgebühr INM Management												
Nr.	Bezeichnung	Gesamtang. z. Maßnahme -nachrichtl.-	Bisher finanziert	Ermächtigungsübertragungen aus Vorvorj.	Ergebnis 2019	Ansatz 2020	Ansatz 2021	VE	Plan 2022	Plan 2023	Plan 2024	Finanzbedarf weitere Jahre -nachrichtl.-
12	Auszahlungen für den Erwerb von immateriellen Vermögensgegenständen	0	-7.140,00	0,00	-7.140,00	0	0	0	0	0	0	0
13	Summe der Auszahlungen aus Investitionsstätigkeit (Summe aus Nummern 7 bis 12)	0	-7.140,00	0,00	-7.140,00	0	0	0	0	0	0	0
14	Saldo aus Investitionsstätigkeit (Saldo aus Nummern 6 und 13)	0	-7.140,00	0,00	-7.140,00	0	0	0	0	0	0	0
16	Gesamtkosten der Maßnahme (Summe aus Nummern 13 und 15)	0	-7.140,00	0,00	-7.140,00	0	0	0	0	0	0	0
Investition I-5110-004 Zuwendungen Sanierung Ortskern III												
Nr.	Bezeichnung	Gesamtang. z. Maßnahme -nachrichtl.-	Bisher finanziert	Ermächtigungsübertragungen aus Vorvorj.	Ergebnis 2019	Ansatz 2020	Ansatz 2021	VE	Plan 2022	Plan 2023	Plan 2024	Finanzbedarf weitere Jahre -nachrichtl.-
1	Einzahlungen aus Investitionszuwendungen	240.000	0,00	0,00	0,00	0	0	0	0	0	0	0

OSTRACH VEREINIGTE GEMEINSCHAFTEN												
Investitionsprogramm												
Nr.	Bezeichnung	Gesamtang. z. Maßnahme -nachrichtl.-	Bisher finanziert	Ermächtigungsübertragungen aus Vorvorj.	Ergebnis 2019	Ansatz 2020	Ansatz 2021	VE	Plan 2022	Plan 2023	Plan 2024	Finanzbedarf weitere Jahre -nachrichtl.-
6	Summe der Einzahlungen aus Investitionstätigkeit (Summe aus Nummern 1 bis 5)	240.000	0,00	0,00	0,00	0	0	0	0	0	0	0
14	Saldo aus Investitionstätigkeit (Saldo aus Nummern 6 und 13)	240.000	0,00	0,00	0,00	0	0	0	0	0	0	0
Investition I-5360-001 DSL Breitbandförderung												
Nr.	Bezeichnung	Gesamtang. z. Maßnahme -nachrichtl.-	Bisher finanziert	Ermächtigungsübertragungen aus Vorvorj.	Ergebnis 2019	Ansatz 2020	Ansatz 2021	VE	Plan 2022	Plan 2023	Plan 2024	Finanzbedarf weitere Jahre -nachrichtl.-
1	Einzahlungen aus Investitionszuwendungen	50.000	0,00	0,00	0,00	0	50.000	0	0	0	0	0
6	Summe der Einzahlungen aus Investitionstätigkeit (Summe aus Nummern 1 bis 5)	50.000	0,00	0,00	0,00	0	50.000	0	0	0	0	0
8	Auszahlungen für Baumaßnahmen	-1.950.000	-64.777,44	0,00	-64.957,63	-100.000	-250.000	0	-500.000	-500.000	-500.000	0
13	Summe der Auszahlungen aus Investitionstätigkeit (Summe aus Nummern 7 bis 12)	-1.950.000	-64.777,44	0,00	-64.957,63	-100.000	-250.000	0	-500.000	-500.000	-500.000	0
14	Saldo aus Investitionstätigkeit (Saldo aus Nummern 6 und 13)	-1.900.000	-64.777,44	0,00	-64.957,63	-100.000	-200.000	0	-500.000	-500.000	-500.000	0
16	Gesamtkosten der Maßnahme (Summe aus Nummern 13 und 15)	-1.950.000	-64.777,44	0,00	-64.957,63	-100.000	-250.000	0	-500.000	-500.000	-500.000	0
Investition I-5360-003 DSL Mühlgasse und Kirchgängerweg Jettkofen												
Nr.	Bezeichnung	Gesamtang. z. Maßnahme -nachrichtl.-	Bisher finanziert	Ermächtigungsübertragungen aus Vorvorj.	Ergebnis 2019	Ansatz 2020	Ansatz 2021	VE	Plan 2022	Plan 2023	Plan 2024	Finanzbedarf weitere Jahre -nachrichtl.-
8	Auszahlungen für Baumaßnahmen	0	-11.280,54	0,00	-11.280,54	0	0	0	0	0	0	0
13	Summe der Auszahlungen aus Investitionstätigkeit (Summe aus Nummern 7 bis 12)	0	-11.280,54	0,00	-11.280,54	0	0	0	0	0	0	0
14	Saldo aus Investitionstätigkeit (Saldo aus Nummern 6 und 13)	0	-11.280,54	0,00	-11.280,54	0	0	0	0	0	0	0
16	Gesamtkosten der Maßnahme (Summe aus Nummern 13 und 15)	0	-11.280,54	0,00	-11.280,54	0	0	0	0	0	0	0
Investition I-5360-004 DSL Laubbach												
Nr.	Bezeichnung	Gesamtang. z. Maßnahme -nachrichtl.-	Bisher finanziert	Ermächtigungsübertragungen aus Vorvorj.	Ergebnis 2019	Ansatz 2020	Ansatz 2021	VE	Plan 2022	Plan 2023	Plan 2024	Finanzbedarf weitere Jahre -nachrichtl.-
8	Auszahlungen für Baumaßnahmen	0	-94.464,05	0,00	-94.464,05	0	0	0	0	0	0	0
13	Summe der Auszahlungen aus Investitionstätigkeit (Summe aus Nummern 7 bis 12)	0	-94.464,05	0,00	-94.464,05	0	0	0	0	0	0	0

OSTRACH  Investitionsprogramm												
Nr.	Bezeichnung	Gesamtang. z. Maßnahme -nachrichtl.-	Bisher finanziert	Ermächtigungsübertragungen aus Vorvorj.	Ergebnis 2019	Ansatz 2020	Ansatz 2021	VE	Plan 2022	Plan 2023	Plan 2024	Finanzbedarf weitere Jahre -nachrichtl.-
14	Saldo aus Investitionstätigkeit (Saldo aus Nummern 6 und 13)	0	-94.464,05	0,00	-94.464,05	0	0	0	0	0	0	0
16	Gesamtkosten der Maßnahme (Summe aus Nummern 13 und 15)	0	-94.464,05	0,00	-94.464,05	0	0	0	0	0	0	0
Investition I-5360-005 DSL Eschle II Ostrach												
Nr.	Bezeichnung	Gesamtang. z. Maßnahme -nachrichtl.-	Bisher finanziert	Ermächtigungsübertragungen aus Vorvorj.	Ergebnis 2019	Ansatz 2020	Ansatz 2021	VE	Plan 2022	Plan 2023	Plan 2024	Finanzbedarf weitere Jahre -nachrichtl.-
8	Auszahlungen für Baumaßnahmen	-95.000	0,00	0,00	0,00	-45.000	0	0	0	0	0	0
13	Summe der Auszahlungen aus Investitionstätigkeit (Summe aus Nummern 7 bis 12)	-95.000	0,00	0,00	0,00	-45.000	0	0	0	0	0	0
14	Saldo aus Investitionstätigkeit (Saldo aus Nummern 6 und 13)	-95.000	0,00	0,00	0,00	-45.000	0	0	0	0	0	0
16	Gesamtkosten der Maßnahme (Summe aus Nummern 13 und 15)	-95.000	0,00	0,00	0,00	-45.000	0	0	0	0	0	0
Investition I-5360-006 DSL Breite Wangen/ Zu den Obstgärten												
Nr.	Bezeichnung	Gesamtang. z. Maßnahme -nachrichtl.-	Bisher finanziert	Ermächtigungsübertragungen aus Vorvorj.	Ergebnis 2019	Ansatz 2020	Ansatz 2021	VE	Plan 2022	Plan 2023	Plan 2024	Finanzbedarf weitere Jahre -nachrichtl.-
8	Auszahlungen für Baumaßnahmen	-80.000	-6.375,06	0,00	-6.375,06	0	0	0	0	0	0	0
13	Summe der Auszahlungen aus Investitionstätigkeit (Summe aus Nummern 7 bis 12)	-80.000	-6.375,06	0,00	-6.375,06	0	0	0	0	0	0	0
14	Saldo aus Investitionstätigkeit (Saldo aus Nummern 6 und 13)	-80.000	-6.375,06	0,00	-6.375,06	0	0	0	0	0	0	0
16	Gesamtkosten der Maßnahme (Summe aus Nummern 13 und 15)	-80.000	-6.375,06	0,00	-6.375,06	0	0	0	0	0	0	0
Investition I-5360-007 DSL Baugebiet Wohnen am See Jettkofen												
Nr.	Bezeichnung	Gesamtang. z. Maßnahme -nachrichtl.-	Bisher finanziert	Ermächtigungsübertragungen aus Vorvorj.	Ergebnis 2019	Ansatz 2020	Ansatz 2021	VE	Plan 2022	Plan 2023	Plan 2024	Finanzbedarf weitere Jahre -nachrichtl.-
1	Einzahlungen aus Investitionszuwendungen	90.000	0,00	0,00	0,00	0	90.000	0	0	0	0	0
6	Summe der Einzahlungen aus Investitionstätigkeit (Summe aus Nummern 1 bis 5)	90.000	0,00	0,00	0,00	0	90.000	0	0	0	0	0
8	Auszahlungen für Baumaßnahmen	-70.000	0,00	0,00	0,00	-40.000	0	0	0	0	0	0
10	Auszahlungen für den Erwerb von Finanzvermögen	-100.000	0,00	0,00	0,00	0	-100.000	0	0	0	0	0

 Investitionsprogramm												
Nr.	Bezeichnung	Gesamtang. z. Maßnahme -nachrichtl.-	Bisher finanziert	Ermächtigungsübertragungen aus Vorvorj.	Ergebnis 2019	Ansatz 2020	Ansatz 2021	VE	Plan 2022	Plan 2023	Plan 2024	Finanzbedarf weitere Jahre -nachrichtl.-
13	Summe der Auszahlungen aus Investitionstätigkeit (Summe aus Nummern 7 bis 12)	-170.000	0,00	0,00	0,00	-40.000	-100.000	0	0	0	0	0
14	Saldo aus Investitionstätigkeit (Saldo aus Nummern 6 und 13)	-80.000	0,00	0,00	0,00	-40.000	-10.000	0	0	0	0	0
16	Gesamtkosten der Maßnahme (Summe aus Nummern 13 und 15)	-170.000	0,00	0,00	0,00	-40.000	-100.000	0	0	0	0	0
Investition I-5360-008 DSL Gewerbegebiet Königsegg Ostrach												
Nr.	Bezeichnung	Gesamtang. z. Maßnahme -nachrichtl.-	Bisher finanziert	Ermächtigungsübertragungen aus Vorvorj.	Ergebnis 2019	Ansatz 2020	Ansatz 2021	VE	Plan 2022	Plan 2023	Plan 2024	Finanzbedarf weitere Jahre -nachrichtl.-
8	Auszahlungen für Baumaßnahmen	0	-2.143,91	0,00	-2.143,91	0	0	0	0	0	0	0
13	Summe der Auszahlungen aus Investitionstätigkeit (Summe aus Nummern 7 bis 12)	0	-2.143,91	0,00	-2.143,91	0	0	0	0	0	0	0
14	Saldo aus Investitionstätigkeit (Saldo aus Nummern 6 und 13)	0	-2.143,91	0,00	-2.143,91	0	0	0	0	0	0	0
16	Gesamtkosten der Maßnahme (Summe aus Nummern 13 und 15)	0	-2.143,91	0,00	-2.143,91	0	0	0	0	0	0	0
Investition I-5360-009 DSL Mühlenstraße Einhart												
Nr.	Bezeichnung	Gesamtang. z. Maßnahme -nachrichtl.-	Bisher finanziert	Ermächtigungsübertragungen aus Vorvorj.	Ergebnis 2019	Ansatz 2020	Ansatz 2021	VE	Plan 2022	Plan 2023	Plan 2024	Finanzbedarf weitere Jahre -nachrichtl.-
1	Einzahlungen aus Investitionszuwendungen	95.000	0,00	0,00	0,00	55.000	40.000	0	0	0	0	0
6	Summe der Einzahlungen aus Investitionstätigkeit (Summe aus Nummern 1 bis 5)	95.000	0,00	0,00	0,00	55.000	40.000	0	0	0	0	0
8	Auszahlungen für Baumaßnahmen	-80.000	0,00	0,00	0,00	-50.000	0	0	0	0	0	0
13	Summe der Auszahlungen aus Investitionstätigkeit (Summe aus Nummern 7 bis 12)	-80.000	0,00	0,00	0,00	-50.000	0	0	0	0	0	0
14	Saldo aus Investitionstätigkeit (Saldo aus Nummern 6 und 13)	15.000	0,00	0,00	0,00	5.000	40.000	0	0	0	0	0
16	Gesamtkosten der Maßnahme (Summe aus Nummern 13 und 15)	-80.000	0,00	0,00	0,00	-50.000	0	0	0	0	0	0
Investition I-5360-010 DSL Seestraße Einhart												
Nr.	Bezeichnung	Gesamtang. z. Maßnahme -nachrichtl.-	Bisher finanziert	Ermächtigungsübertragungen aus Vorvorj.	Ergebnis 2019	Ansatz 2020	Ansatz 2021	VE	Plan 2022	Plan 2023	Plan 2024	Finanzbedarf weitere Jahre -nachrichtl.-
8	Auszahlungen für Baumaßnahmen	-53.000	0,00	0,00	0,00	0	0	0	0	0	0	0


OSTRACH  Investitionsprogramm												
Nr.	Bezeichnung	Gesamtang. z. Maßnahme -nachrichtl.-	Bisher finanziert	Ermächtigungsübertragungen aus Vorvorj.	Ergebnis 2019	Ansatz 2020	Ansatz 2021	VE	Plan 2022	Plan 2023	Plan 2024	Finanzbedarf weitere Jahre -nachrichtl.-
10	Auszahlungen für den Erwerb von Finanzvermögen	0	-172,76	0,00	-172,76	0	0	0	0	0	0	0
13	Summe der Auszahlungen aus Investitionstätigkeit (Summe aus Nummern 7 bis 12)	-53.000	-172,76	0,00	-172,76	0	0	0	0	0	0	0
14	Saldo aus Investitionstätigkeit (Saldo aus Nummern 6 und 13)	-53.000	-172,76	0,00	-172,76	0	0	0	0	0	0	0
16	Gesamtkosten der Maßnahme (Summe aus Nummern 13 und 15)	-53.000	-172,76	0,00	-172,76	0	0	0	0	0	0	0
Investition I-5360-011 ELR DSL Wangen												
Nr.	Bezeichnung	Gesamtang. z. Maßnahme -nachrichtl.-	Bisher finanziert	Ermächtigungsübertragungen aus Vorvorj.	Ergebnis 2019	Ansatz 2020	Ansatz 2021	VE	Plan 2022	Plan 2023	Plan 2024	Finanzbedarf weitere Jahre -nachrichtl.-
1	Einzahlungen aus Investitionszuwendungen	50.000	0,00	0,00	0,00	0	0	0	0	0	0	0
6	Summe der Einzahlungen aus Investitionstätigkeit (Summe aus Nummern 1 bis 5)	50.000	0,00	0,00	0,00	0	0	0	0	0	0	0
14	Saldo aus Investitionstätigkeit (Saldo aus Nummern 6 und 13)	50.000	0,00	0,00	0,00	0	0	0	0	0	0	0
Investition I-5360-012 ELR DSL Seestraße Einhart												
Nr.	Bezeichnung	Gesamtang. z. Maßnahme -nachrichtl.-	Bisher finanziert	Ermächtigungsübertragungen aus Vorvorj.	Ergebnis 2019	Ansatz 2020	Ansatz 2021	VE	Plan 2022	Plan 2023	Plan 2024	Finanzbedarf weitere Jahre -nachrichtl.-
1	Einzahlungen aus Investitionszuwendungen	17.000	0,00	0,00	0,00	0	0	0	0	0	0	0
6	Summe der Einzahlungen aus Investitionstätigkeit (Summe aus Nummern 1 bis 5)	17.000	0,00	0,00	0,00	0	0	0	0	0	0	0
14	Saldo aus Investitionstätigkeit (Saldo aus Nummern 6 und 13)	17.000	0,00	0,00	0,00	0	0	0	0	0	0	0
Investition I-5360-013 DSL Heiligenberger Straße Ostrach												
Nr.	Bezeichnung	Gesamtang. z. Maßnahme -nachrichtl.-	Bisher finanziert	Ermächtigungsübertragungen aus Vorvorj.	Ergebnis 2019	Ansatz 2020	Ansatz 2021	VE	Plan 2022	Plan 2023	Plan 2024	Finanzbedarf weitere Jahre -nachrichtl.-
8	Auszahlungen für Baumaßnahmen	0	-11.231,04	0,00	-11.231,04	0	0	0	0	0	0	0
13	Summe der Auszahlungen aus Investitionstätigkeit (Summe aus Nummern 7 bis 12)	0	-11.231,04	0,00	-11.231,04	0	0	0	0	0	0	0
14	Saldo aus Investitionstätigkeit (Saldo aus Nummern 6 und 13)	0	-11.231,04	0,00	-11.231,04	0	0	0	0	0	0	0

OSTRACH  Investitionsprogramm												
Nr.	Bezeichnung	Gesamtang. z. Maßnahme -nachrichtl.-	Bisher finanziert	Ermächtigungsübertragungen aus Vorvorj.	Ergebnis 2019	Ansatz 2020	Ansatz 2021	VE	Plan 2022	Plan 2023	Plan 2024	Finanzbedarf weitere Jahre -nachrichtl.-
16	Gesamtkosten der Maßnahme (Summe aus Nummern 13 und 15)	0	-11.231,04	0,00	-11.231,04	0	0	0	0	0	0	0
Investition I-5360-015 DSL Obere Breite Spöck												
Nr.	Bezeichnung	Gesamtang. z. Maßnahme -nachrichtl.-	Bisher finanziert	Ermächtigungsübertragungen aus Vorvorj.	Ergebnis 2019	Ansatz 2020	Ansatz 2021	VE	Plan 2022	Plan 2023	Plan 2024	Finanzbedarf weitere Jahre -nachrichtl.-
8	Auszahlungen für Baumaßnahmen	0	-23.151,14	0,00	-23.151,14	0	0	0	0	0	0	0
13	Summe der Auszahlungen aus Investitionstätigkeit (Summe aus Nummern 7 bis 12)	0	-23.151,14	0,00	-23.151,14	0	0	0	0	0	0	0
14	Saldo aus Investitionstätigkeit (Saldo aus Nummern 6 und 13)	0	-23.151,14	0,00	-23.151,14	0	0	0	0	0	0	0
16	Gesamtkosten der Maßnahme (Summe aus Nummern 13 und 15)	0	-23.151,14	0,00	-23.151,14	0	0	0	0	0	0	0
Investition I-5360-016 DSL Eschle II Ostrach												
Nr.	Bezeichnung	Gesamtang. z. Maßnahme -nachrichtl.-	Bisher finanziert	Ermächtigungsübertragungen aus Vorvorj.	Ergebnis 2019	Ansatz 2020	Ansatz 2021	VE	Plan 2022	Plan 2023	Plan 2024	Finanzbedarf weitere Jahre -nachrichtl.-
8	Auszahlungen für Baumaßnahmen	0	-68.733,34	0,00	-68.733,34	0	0	0	0	0	0	0
13	Summe der Auszahlungen aus Investitionstätigkeit (Summe aus Nummern 7 bis 12)	0	-68.733,34	0,00	-68.733,34	0	0	0	0	0	0	0
14	Saldo aus Investitionstätigkeit (Saldo aus Nummern 6 und 13)	0	-68.733,34	0,00	-68.733,34	0	0	0	0	0	0	0
16	Gesamtkosten der Maßnahme (Summe aus Nummern 13 und 15)	0	-68.733,34	0,00	-68.733,34	0	0	0	0	0	0	0
Investition I-5360-017 DSL Hinterackerle Magenbuch												
Nr.	Bezeichnung	Gesamtang. z. Maßnahme -nachrichtl.-	Bisher finanziert	Ermächtigungsübertragungen aus Vorvorj.	Ergebnis 2019	Ansatz 2020	Ansatz 2021	VE	Plan 2022	Plan 2023	Plan 2024	Finanzbedarf weitere Jahre -nachrichtl.-
8	Auszahlungen für Baumaßnahmen	0	-5.294,02	0,00	-5.294,02	0	0	0	0	0	0	0
13	Summe der Auszahlungen aus Investitionstätigkeit (Summe aus Nummern 7 bis 12)	0	-5.294,02	0,00	-5.294,02	0	0	0	0	0	0	0
14	Saldo aus Investitionstätigkeit (Saldo aus Nummern 6 und 13)	0	-5.294,02	0,00	-5.294,02	0	0	0	0	0	0	0
16	Gesamtkosten der Maßnahme (Summe aus Nummern 13 und 15)	0	-5.294,02	0,00	-5.294,02	0	0	0	0	0	0	0
Investition I-5360-019 DSL Zehntstraße Burgweiler												


OSTRACH VEREINIGTE BIERBREMEN Investitionsprogramm												
Nr.	Bezeichnung	Gesamtang. z. Maßnahme -nachrichtl.-	Bisher finanziert	Ermächtigungs übertragungen aus Vorvorj.	Ergebnis 2019	Ansatz 2020	Ansatz 2021	VE	Plan 2022	Plan 2023	Plan 2024	Finanzbedarf weitere Jahre -nachrichtl.-
8	Auszahlungen für Baumaßnahmen	0	-187,31	0,00	-187,31	0	0	0	0	0	0	0
13	Summe der Auszahlungen aus Investitionstätigkeit (Summe aus Nummern 7 bis 12)	0	-187,31	0,00	-187,31	0	0	0	0	0	0	0
14	Saldo aus Investitionstätigkeit (Saldo aus Nummern 6 und 13)	0	-187,31	0,00	-187,31	0	0	0	0	0	0	0
16	Gesamtkosten der Maßnahme (Summe aus Nummern 13 und 15)	0	-187,31	0,00	-187,31	0	0	0	0	0	0	0
Investition I-5360-020 DSL Brühlacker II Einhart												
Nr.	Bezeichnung	Gesamtang. z. Maßnahme -nachrichtl.-	Bisher finanziert	Ermächtigungs übertragungen aus Vorvorj.	Ergebnis 2019	Ansatz 2020	Ansatz 2021	VE	Plan 2022	Plan 2023	Plan 2024	Finanzbedarf weitere Jahre -nachrichtl.-
8	Auszahlungen für Baumaßnahmen	0	-11.677,49	0,00	-11.677,49	0	0	0	0	0	0	0
13	Summe der Auszahlungen aus Investitionstätigkeit (Summe aus Nummern 7 bis 12)	0	-11.677,49	0,00	-11.677,49	0	0	0	0	0	0	0
14	Saldo aus Investitionstätigkeit (Saldo aus Nummern 6 und 13)	0	-11.677,49	0,00	-11.677,49	0	0	0	0	0	0	0
16	Gesamtkosten der Maßnahme (Summe aus Nummern 13 und 15)	0	-11.677,49	0,00	-11.677,49	0	0	0	0	0	0	0
Investition I-5360-021 DSL Übertrag Glasfaserinfrastruktur an BLS												
Nr.	Bezeichnung	Gesamtang. z. Maßnahme -nachrichtl.-	Bisher finanziert	Ermächtigungs übertragungen aus Vorvorj.	Ergebnis 2019	Ansatz 2020	Ansatz 2021	VE	Plan 2022	Plan 2023	Plan 2024	Finanzbedarf weitere Jahre -nachrichtl.-
10	Auszahlungen für den Erwerb von Finanzvermögen	0	-158.257,63	0,00	-158.257,63	0	0	0	0	0	0	0
13	Summe der Auszahlungen aus Investitionstätigkeit (Summe aus Nummern 7 bis 12)	0	-158.257,63	0,00	-158.257,63	0	0	0	0	0	0	0
14	Saldo aus Investitionstätigkeit (Saldo aus Nummern 6 und 13)	0	-158.257,63	0,00	-158.257,63	0	0	0	0	0	0	0
16	Gesamtkosten der Maßnahme (Summe aus Nummern 13 und 15)	0	-158.257,63	0,00	-158.257,63	0	0	0	0	0	0	0
Investition I-5360-024 DSL Jettkofen												
Nr.	Bezeichnung	Gesamtang. z. Maßnahme -nachrichtl.-	Bisher finanziert	Ermächtigungs übertragungen aus Vorvorj.	Ergebnis 2019	Ansatz 2020	Ansatz 2021	VE	Plan 2022	Plan 2023	Plan 2024	Finanzbedarf weitere Jahre -nachrichtl.-
1	Einzahlungen aus Investitionszuwendungen	0	25.350,00	0,00	25.350,00	0	0	0	0	0	0	0
6	Summe der Einzahlungen aus Investitionstätigkeit (Summe aus Nummern 1 bis 5)	0	25.350,00	0,00	25.350,00	0	0	0	0	0	0	0

OSTRACH VEREINIGTE GEMEINSCHAFTEN												
Investitionsprogramm												
Nr.	Bezeichnung	Gesamtang. z. Maßnahme -nachrichtl.-	Bisher finanziert	Ermächtigungsübertragungen aus Vorvorj.	Ergebnis 2019	Ansatz 2020	Ansatz 2021	VE	Plan 2022	Plan 2023	Plan 2024	Finanzbedarf weitere Jahre -nachrichtl.-
14	Saldo aus Investitionstätigkeit (Saldo aus Nummern 6 und 13)	0	25.350,00	0,00	25.350,00	0	0	0	0	0	0	0
Investition I-5360-026 DSL Reinhold-Frank-Schulzentrum Ostrachtal												
Nr.	Bezeichnung	Gesamtang. z. Maßnahme -nachrichtl.-	Bisher finanziert	Ermächtigungsübertragungen aus Vorvorj.	Ergebnis 2019	Ansatz 2020	Ansatz 2021	VE	Plan 2022	Plan 2023	Plan 2024	Finanzbedarf weitere Jahre -nachrichtl.-
1	Einzahlungen aus Investitionszuwendungen	86.000	0,00	0,00	0,00	86.000	0	0	0	0	0	0
6	Summe der Einzahlungen aus Investitionstätigkeit (Summe aus Nummern 1 bis 5)	86.000	0,00	0,00	0,00	86.000	0	0	0	0	0	0
10	Auszahlungen für den Erwerb von Finanzvermögen	-209.000	0,00	0,00	0,00	-209.000	0	0	0	0	0	0
13	Summe der Auszahlungen aus Investitionstätigkeit (Summe aus Nummern 7 bis 12)	-209.000	0,00	0,00	0,00	-209.000	0	0	0	0	0	0
14	Saldo aus Investitionstätigkeit (Saldo aus Nummern 6 und 13)	-123.000	0,00	0,00	0,00	-123.000	0	0	0	0	0	0
16	Gesamtkosten der Maßnahme (Summe aus Nummern 13 und 15)	-209.000	0,00	0,00	0,00	-209.000	0	0	0	0	0	0
Investition I-5360-027 DSL Wangen												
Nr.	Bezeichnung	Gesamtang. z. Maßnahme -nachrichtl.-	Bisher finanziert	Ermächtigungsübertragungen aus Vorvorj.	Ergebnis 2019	Ansatz 2020	Ansatz 2021	VE	Plan 2022	Plan 2023	Plan 2024	Finanzbedarf weitere Jahre -nachrichtl.-
1	Einzahlungen aus Investitionszuwendungen	360.000	0,00	0,00	0,00	0	0	0	360.000	0	0	0
6	Summe der Einzahlungen aus Investitionstätigkeit (Summe aus Nummern 1 bis 5)	360.000	0,00	0,00	0,00	0	0	0	360.000	0	0	0
10	Auszahlungen für den Erwerb von Finanzvermögen	-612.000	0,00	0,00	0,00	-212.000	0	0	-400.000	0	0	0
13	Summe der Auszahlungen aus Investitionstätigkeit (Summe aus Nummern 7 bis 12)	-612.000	0,00	0,00	0,00	-212.000	0	0	-400.000	0	0	0
14	Saldo aus Investitionstätigkeit (Saldo aus Nummern 6 und 13)	-252.000	0,00	0,00	0,00	-212.000	0	0	-40.000	0	0	0
16	Gesamtkosten der Maßnahme (Summe aus Nummern 13 und 15)	-612.000	0,00	0,00	0,00	-212.000	0	0	-400.000	0	0	0
Investition I-5360-030 DSL Baugebiet Sonnenbühl Burgweiler												


OSTRACH VEREINIGTE BÜRGERSCHAFT Investitionsprogramm												
Nr.	Bezeichnung	Gesamtlang. z. Maßnahme -nachrichtl.-	Bisher finanziert	Ermächtigungs übertragungen aus Vorvorj.	Ergebnis 2019	Ansatz 2020	Ansatz 2021	VE	Plan 2022	Plan 2023	Plan 2024	Finanzbedarf weitere Jahre -nachrichtl.-
1	Einzahlungen aus Investitionszuwendungen	90.000	0,00	0,00	0,00	0	90.000	0	0	0	0	0
6	Summe der Einzahlungen aus Investitionstätigkeit (Summe aus Nummern 1 bis 5)	90.000	0,00	0,00	0,00	0	90.000	0	0	0	0	0
10	Auszahlungen für den Erwerb von Finanzvermögen	-100.000	0,00	0,00	0,00	0	-100.000	0	0	0	0	0
13	Summe der Auszahlungen aus Investitionstätigkeit (Summe aus Nummern 7 bis 12)	-100.000	0,00	0,00	0,00	0	-100.000	0	0	0	0	0
14	Saldo aus Investitionstätigkeit (Saldo aus Nummern 6 und 13)	-10.000	0,00	0,00	0,00	0	-10.000	0	0	0	0	0
16	Gesamtkosten der Maßnahme (Summe aus Nummern 13 und 15)	-100.000	0,00	0,00	0,00	0	-100.000	0	0	0	0	0
Investition I-5360-031 Anschaffung Geräte Glasfaser												
Nr.	Bezeichnung	Gesamtlang. z. Maßnahme -nachrichtl.-	Bisher finanziert	Ermächtigungs übertragungen aus Vorvorj.	Ergebnis 2019	Ansatz 2020	Ansatz 2021	VE	Plan 2022	Plan 2023	Plan 2024	Finanzbedarf weitere Jahre -nachrichtl.-
9	Auszahlungen für den Erwerb von beweglichem Sachvermögen	-50.000	0,00	0,00	0,00	0	-50.000	0	0	0	0	0
13	Summe der Auszahlungen aus Investitionstätigkeit (Summe aus Nummern 7 bis 12)	-50.000	0,00	0,00	0,00	0	-50.000	0	0	0	0	0
14	Saldo aus Investitionstätigkeit (Saldo aus Nummern 6 und 13)	-50.000	0,00	0,00	0,00	0	-50.000	0	0	0	0	0
16	Gesamtkosten der Maßnahme (Summe aus Nummern 13 und 15)	-50.000	0,00	0,00	0,00	0	-50.000	0	0	0	0	0
Investition I-5360-032 DSL Baugebiet Schelmenhau II												
Nr.	Bezeichnung	Gesamtlang. z. Maßnahme -nachrichtl.-	Bisher finanziert	Ermächtigungs übertragungen aus Vorvorj.	Ergebnis 2019	Ansatz 2020	Ansatz 2021	VE	Plan 2022	Plan 2023	Plan 2024	Finanzbedarf weitere Jahre -nachrichtl.-
1	Einzahlungen aus Investitionszuwendungen	90.000	0,00	0,00	0,00	0	90.000	0	0	0	0	0
6	Summe der Einzahlungen aus Investitionstätigkeit (Summe aus Nummern 1 bis 5)	90.000	0,00	0,00	0,00	0	90.000	0	0	0	0	0
10	Auszahlungen für den Erwerb von Finanzvermögen	-100.000	0,00	0,00	0,00	0	-100.000	0	0	0	0	0
13	Summe der Auszahlungen aus Investitionstätigkeit (Summe aus Nummern 7 bis 12)	-100.000	0,00	0,00	0,00	0	-100.000	0	0	0	0	0
14	Saldo aus Investitionstätigkeit (Saldo aus Nummern 6 und 13)	-10.000	0,00	0,00	0,00	0	-10.000	0	0	0	0	0

 Investitionsprogramm												
Nr.	Bezeichnung	Gesamtang. z. Maßnahme -nachrichtl.-	Bisher finanziert	Ermächtigungsübertragungen aus Vorvorj.	Ergebnis 2019	Ansatz 2020	Ansatz 2021	VE	Plan 2022	Plan 2023	Plan 2024	Finanzbedarf weitere Jahre -nachrichtl.-
16	Gesamtkosten der Maßnahme (Summe aus Nummern 13 und 15)	-100.000	0,00	0,00	0,00	0	-100.000	0	0	0	0	0
Investition I-5360-033 DSL Kirchgasse III Waldbeuren												
Nr.	Bezeichnung	Gesamtang. z. Maßnahme -nachrichtl.-	Bisher finanziert	Ermächtigungsübertragungen aus Vorvorj.	Ergebnis 2019	Ansatz 2020	Ansatz 2021	VE	Plan 2022	Plan 2023	Plan 2024	Finanzbedarf weitere Jahre -nachrichtl.-
1	Einzahlungen aus Investitionszuwendungen	90.000	0,00	0,00	0,00	0	90.000	0	0	0	0	0
6	Summe der Einzahlungen aus Investitionstätigkeit (Summe aus Nummern 1 bis 5)	90.000	0,00	0,00	0,00	0	90.000	0	0	0	0	0
10	Auszahlungen für den Erwerb von Finanzvermögen	-100.000	0,00	0,00	0,00	0	-100.000	0	0	0	0	0
13	Summe der Auszahlungen aus Investitionstätigkeit (Summe aus Nummern 7 bis 12)	-100.000	0,00	0,00	0,00	0	-100.000	0	0	0	0	0
14	Saldo aus Investitionstätigkeit (Saldo aus Nummern 6 und 13)	-10.000	0,00	0,00	0,00	0	-10.000	0	0	0	0	0
16	Gesamtkosten der Maßnahme (Summe aus Nummern 13 und 15)	-100.000	0,00	0,00	0,00	0	-100.000	0	0	0	0	0
Investition I-5360-100 DSL Unterweiler												
Nr.	Bezeichnung	Gesamtang. z. Maßnahme -nachrichtl.-	Bisher finanziert	Ermächtigungsübertragungen aus Vorvorj.	Ergebnis 2019	Ansatz 2020	Ansatz 2021	VE	Plan 2022	Plan 2023	Plan 2024	Finanzbedarf weitere Jahre -nachrichtl.-
8	Auszahlungen für Baumaßnahmen	0	-59.297,89	0,00	-64.391,29	0	0	0	0	0	0	0
13	Summe der Auszahlungen aus Investitionstätigkeit (Summe aus Nummern 7 bis 12)	0	-59.297,89	0,00	-64.391,29	0	0	0	0	0	0	0
14	Saldo aus Investitionstätigkeit (Saldo aus Nummern 6 und 13)	0	-59.297,89	0,00	-64.391,29	0	0	0	0	0	0	0
16	Gesamtkosten der Maßnahme (Summe aus Nummern 13 und 15)	0	-59.297,89	0,00	-64.391,29	0	0	0	0	0	0	0
Investition I-5410-001 Ortsdurchfahrt Laubbach												
Nr.	Bezeichnung	Gesamtang. z. Maßnahme -nachrichtl.-	Bisher finanziert	Ermächtigungsübertragungen aus Vorvorj.	Ergebnis 2019	Ansatz 2020	Ansatz 2021	VE	Plan 2022	Plan 2023	Plan 2024	Finanzbedarf weitere Jahre -nachrichtl.-
1	Einzahlungen aus Investitionszuwendungen	0	19.000,00	0,00	19.000,00	0	0	0	0	0	0	0
6	Summe der Einzahlungen aus Investitionstätigkeit (Summe aus Nummern 1 bis 5)	0	19.000,00	0,00	19.000,00	0	0	0	0	0	0	0


OSTRACH WEIßAUERBERGEN												
Investitionsprogramm												
Nr.	Bezeichnung	Gesamtang. z. Maßnahme -nachrichtl.-	Bisher finanziert	Ermächtigungsübertragungen aus Vorvorj.	Ergebnis 2019	Ansatz 2020	Ansatz 2021	VE	Plan 2022	Plan 2023	Plan 2024	Finanzbedarf weitere Jahre -nachrichtl.-
7	Auszahlungen für den Erwerb von Grundstücken und Gebäuden	0	-481,47	0,00	-481,47	0	0	0	0	0	0	0
8	Auszahlungen für Baumaßnahmen	0	-363,24	0,00	-363,24	0	0	0	0	0	0	0
13	Summe der Auszahlungen aus Investitionstätigkeit (Summe aus Nummern 7 bis 12)	0	-844,71	0,00	-844,71	0	0	0	0	0	0	0
14	Saldo aus Investitionstätigkeit (Saldo aus Nummern 6 und 13)	0	18.155,29	0,00	18.155,29	0	0	0	0	0	0	0
16	Gesamtkosten der Maßnahme (Summe aus Nummern 13 und 15)	0	-844,71	0,00	-844,71	0	0	0	0	0	0	0
Investition I-5410-002 Neugestaltung Heiligenberger Str./ Hauptstraße												
Nr.	Bezeichnung	Gesamtang. z. Maßnahme -nachrichtl.-	Bisher finanziert	Ermächtigungsübertragungen aus Vorvorj.	Ergebnis 2019	Ansatz 2020	Ansatz 2021	VE	Plan 2022	Plan 2023	Plan 2024	Finanzbedarf weitere Jahre -nachrichtl.-
8	Auszahlungen für Baumaßnahmen	-1.015.000	-38.690,78	0,00	-38.690,78	0	0	0	-15.000	-500.000	-500.000	0
13	Summe der Auszahlungen aus Investitionstätigkeit (Summe aus Nummern 7 bis 12)	-1.015.000	-38.690,78	0,00	-38.690,78	0	0	0	-15.000	-500.000	-500.000	0
14	Saldo aus Investitionstätigkeit (Saldo aus Nummern 6 und 13)	-1.015.000	-38.690,78	0,00	-38.690,78	0	0	0	-15.000	-500.000	-500.000	0
16	Gesamtkosten der Maßnahme (Summe aus Nummern 13 und 15)	-1.015.000	-38.690,78	0,00	-38.690,78	0	0	0	-15.000	-500.000	-500.000	0
Investition I-5410-003 Fist. 168, Zu den Obstgärten, Wangen												
Nr.	Bezeichnung	Gesamtang. z. Maßnahme -nachrichtl.-	Bisher finanziert	Ermächtigungsübertragungen aus Vorvorj.	Ergebnis 2019	Ansatz 2020	Ansatz 2021	VE	Plan 2022	Plan 2023	Plan 2024	Finanzbedarf weitere Jahre -nachrichtl.-
7	Auszahlungen für den Erwerb von Grundstücken und Gebäuden	0	-1.382,06	0,00	-1.382,06	0	0	0	0	0	0	0
13	Summe der Auszahlungen aus Investitionstätigkeit (Summe aus Nummern 7 bis 12)	0	-1.382,06	0,00	-1.382,06	0	0	0	0	0	0	0
14	Saldo aus Investitionstätigkeit (Saldo aus Nummern 6 und 13)	0	-1.382,06	0,00	-1.382,06	0	0	0	0	0	0	0
16	Gesamtkosten der Maßnahme (Summe aus Nummern 13 und 15)	0	-1.382,06	0,00	-1.382,06	0	0	0	0	0	0	0
Investition I-5410-004 Erschließung Kronensteige Levertsweller												
Nr.	Bezeichnung	Gesamtang. z. Maßnahme -nachrichtl.-	Bisher finanziert	Ermächtigungsübertragungen aus Vorvorj.	Ergebnis 2019	Ansatz 2020	Ansatz 2021	VE	Plan 2022	Plan 2023	Plan 2024	Finanzbedarf weitere Jahre -nachrichtl.-
7	Auszahlungen für den Erwerb von Grundstücken und Gebäuden	-20.000	0,00	0,00	0,00	0	0	0	0	0	0	0

OSTRACH  Investitionsprogramm												
Nr.	Bezeichnung	Gesamtang. z. Maßnahme -nachrichtl.-	Bisher finanziert	Ermächtigungsübertragungen aus Vorvorj.	Ergebnis 2019	Ansatz 2020	Ansatz 2021	VE	Plan 2022	Plan 2023	Plan 2024	Finanzbedarf weitere Jahre -nachrichtl.-
8	Auszahlungen für Baumaßnahmen	-286.000	-5.664,12	0,00	-5.664,12	-10.000	-26.000	0	-30.000	-200.000	0	0
13	Summe der Auszahlungen aus Investitionstätigkeit (Summe aus Nummern 7 bis 12)	-306.000	-5.664,12	0,00	-5.664,12	-10.000	-26.000	0	-30.000	-200.000	0	0
14	Saldo aus Investitionstätigkeit (Saldo aus Nummern 6 und 13)	-306.000	-5.664,12	0,00	-5.664,12	-10.000	-26.000	0	-30.000	-200.000	0	0
16	Gesamtkosten der Maßnahme (Summe aus Nummern 13 und 15)	-306.000	-5.664,12	0,00	-5.664,12	-10.000	-26.000	0	-30.000	-200.000	0	0
Investition I-5410-005 Sanierung Heidenweg (alter Teil)												
Nr.	Bezeichnung	Gesamtang. z. Maßnahme -nachrichtl.-	Bisher finanziert	Ermächtigungsübertragungen aus Vorvorj.	Ergebnis 2019	Ansatz 2020	Ansatz 2021	VE	Plan 2022	Plan 2023	Plan 2024	Finanzbedarf weitere Jahre -nachrichtl.-
8	Auszahlungen für Baumaßnahmen	0	-32.939,39	0,00	-32.939,39	0	0	0	0	0	0	0
13	Summe der Auszahlungen aus Investitionstätigkeit (Summe aus Nummern 7 bis 12)	0	-32.939,39	0,00	-32.939,39	0	0	0	0	0	0	0
14	Saldo aus Investitionstätigkeit (Saldo aus Nummern 6 und 13)	0	-32.939,39	0,00	-32.939,39	0	0	0	0	0	0	0
16	Gesamtkosten der Maßnahme (Summe aus Nummern 13 und 15)	0	-32.939,39	0,00	-32.939,39	0	0	0	0	0	0	0
Investition I-5410-006 Erschließung Baugebiet Eschle II												
Nr.	Bezeichnung	Gesamtang. z. Maßnahme -nachrichtl.-	Bisher finanziert	Ermächtigungsübertragungen aus Vorvorj.	Ergebnis 2019	Ansatz 2020	Ansatz 2021	VE	Plan 2022	Plan 2023	Plan 2024	Finanzbedarf weitere Jahre -nachrichtl.-
8	Auszahlungen für Baumaßnahmen	-812.000	-461.300,04	0,00	-461.300,04	-170.000	0	0	0	0	0	0
13	Summe der Auszahlungen aus Investitionstätigkeit (Summe aus Nummern 7 bis 12)	-812.000	-461.300,04	0,00	-461.300,04	-170.000	0	0	0	0	0	0
14	Saldo aus Investitionstätigkeit (Saldo aus Nummern 6 und 13)	-812.000	-461.300,04	0,00	-461.300,04	-170.000	0	0	0	0	0	0
16	Gesamtkosten der Maßnahme (Summe aus Nummern 13 und 15)	-812.000	-461.300,04	0,00	-461.300,04	-170.000	0	0	0	0	0	0
Investition I-5410-007 Erschließung Kirchgasse III in Waldbeuren												
Nr.	Bezeichnung	Gesamtang. z. Maßnahme -nachrichtl.-	Bisher finanziert	Ermächtigungsübertragungen aus Vorvorj.	Ergebnis 2019	Ansatz 2020	Ansatz 2021	VE	Plan 2022	Plan 2023	Plan 2024	Finanzbedarf weitere Jahre -nachrichtl.-
7	Auszahlungen für den Erwerb von Grundstücken und Gebäuden	-20.000	0,00	0,00	0,00	0	0	0	0	0	0	0
8	Auszahlungen für Baumaßnahmen	-590.000	-5.456,23	0,00	-5.456,23	-30.000	-210.000	0	-250.000	0	0	0


OSTRACH VEREINIGTE GEMEINSCHAFTEN												
Investitionsprogramm												
Nr.	Bezeichnung	Gesamtang. z. Maßnahme -nachrichtl.-	Bisher finanziert	Ermächtigungsübertragungen aus Vorvorj.	Ergebnis 2019	Ansatz 2020	Ansatz 2021	VE	Plan 2022	Plan 2023	Plan 2024	Finanzbedarf weitere Jahre -nachrichtl.-
13	Summe der Auszahlungen aus Investitionstätigkeit (Summe aus Nummern 7 bis 12)	-610.000	-5.456,23	0,00	-5.456,23	-30.000	-210.000	0	-250.000	0	0	0
14	Saldo aus Investitionstätigkeit (Saldo aus Nummern 6 und 13)	-610.000	-5.456,23	0,00	-5.456,23	-30.000	-210.000	0	-250.000	0	0	0
16	Gesamtkosten der Maßnahme (Summe aus Nummern 13 und 15)	-610.000	-5.456,23	0,00	-5.456,23	-30.000	-210.000	0	-250.000	0	0	0
Investition I-5410-008 Erschließung Gewerbegebiet Königsegg Ostrach												
Nr.	Bezeichnung	Gesamtang. z. Maßnahme -nachrichtl.-	Bisher finanziert	Ermächtigungsübertragungen aus Vorvorj.	Ergebnis 2019	Ansatz 2020	Ansatz 2021	VE	Plan 2022	Plan 2023	Plan 2024	Finanzbedarf weitere Jahre -nachrichtl.-
8	Auszahlungen für Baumaßnahmen	0	-1.630,07	0,00	-1.630,07	0	0	0	0	0	0	0
13	Summe der Auszahlungen aus Investitionstätigkeit (Summe aus Nummern 7 bis 12)	0	-1.630,07	0,00	-1.630,07	0	0	0	0	0	0	0
14	Saldo aus Investitionstätigkeit (Saldo aus Nummern 6 und 13)	0	-1.630,07	0,00	-1.630,07	0	0	0	0	0	0	0
16	Gesamtkosten der Maßnahme (Summe aus Nummern 13 und 15)	0	-1.630,07	0,00	-1.630,07	0	0	0	0	0	0	0
Investition I-5410-009 Erschließung Brühlacker Einhart												
Nr.	Bezeichnung	Gesamtang. z. Maßnahme -nachrichtl.-	Bisher finanziert	Ermächtigungsübertragungen aus Vorvorj.	Ergebnis 2019	Ansatz 2020	Ansatz 2021	VE	Plan 2022	Plan 2023	Plan 2024	Finanzbedarf weitere Jahre -nachrichtl.-
8	Auszahlungen für Baumaßnahmen	-141.000	-114.178,44	0,00	-114.178,44	-61.000	0	0	0	0	0	0
13	Summe der Auszahlungen aus Investitionstätigkeit (Summe aus Nummern 7 bis 12)	-141.000	-114.178,44	0,00	-114.178,44	-61.000	0	0	0	0	0	0
14	Saldo aus Investitionstätigkeit (Saldo aus Nummern 6 und 13)	-141.000	-114.178,44	0,00	-114.178,44	-61.000	0	0	0	0	0	0
16	Gesamtkosten der Maßnahme (Summe aus Nummern 13 und 15)	-141.000	-114.178,44	0,00	-114.178,44	-61.000	0	0	0	0	0	0
Investition I-5410-010 Ausbau Seestraße in Einhart												
Nr.	Bezeichnung	Gesamtang. z. Maßnahme -nachrichtl.-	Bisher finanziert	Ermächtigungsübertragungen aus Vorvorj.	Ergebnis 2019	Ansatz 2020	Ansatz 2021	VE	Plan 2022	Plan 2023	Plan 2024	Finanzbedarf weitere Jahre -nachrichtl.-
1	Einzahlungen aus Investitionszuwendungen	63.000	187.500,00	0,00	187.500,00	63.000	0	0	0	0	0	0
6	Summe der Einzahlungen aus Investitionstätigkeit (Summe aus Nummern 1 bis 5)	63.000	187.500,00	0,00	187.500,00	63.000	0	0	0	0	0	0
7	Auszahlungen für den Erwerb von Grundstücken und Gebäuden	0	-14.310,82	0,00	-14.310,82	0	0	0	0	0	0	0

OSTRACH  Investitionsprogramm												
Nr.	Bezeichnung	Gesamtang. z. Maßnahme -nachrichtl.-	Bisher finanziert	Ermächtigungsübertragungen aus Vorvorj.	Ergebnis 2019	Ansatz 2020	Ansatz 2021	VE	Plan 2022	Plan 2023	Plan 2024	Finanzbedarf weitere Jahre -nachrichtl.-
8	Auszahlungen für Baumaßnahmen	-920.000	-487.934,38	0,00	-487.934,38	-60.000	-40.000	0	0	0	0	0
13	Summe der Auszahlungen aus Investitionstätigkeit (Summe aus Nummern 7 bis 12)	-920.000	-502.245,20	0,00	-502.245,20	-60.000	-40.000	0	0	0	0	0
14	Saldo aus Investitionstätigkeit (Saldo aus Nummern 6 und 13)	-857.000	-314.745,20	0,00	-314.745,20	3.000	-40.000	0	0	0	0	0
16	Gesamtkosten der Maßnahme (Summe aus Nummern 13 und 15)	-920.000	-502.245,20	0,00	-502.245,20	-60.000	-40.000	0	0	0	0	0
Investition I-5410-011 Gartenstraße Ostrach Flst. 1300												
Nr.	Bezeichnung	Gesamtang. z. Maßnahme -nachrichtl.-	Bisher finanziert	Ermächtigungsübertragungen aus Vorvorj.	Ergebnis 2019	Ansatz 2020	Ansatz 2021	VE	Plan 2022	Plan 2023	Plan 2024	Finanzbedarf weitere Jahre -nachrichtl.-
8	Auszahlungen für Baumaßnahmen	0	-10.549,04	0,00	-10.549,04	0	0	0	0	0	0	0
13	Summe der Auszahlungen aus Investitionstätigkeit (Summe aus Nummern 7 bis 12)	0	-10.549,04	0,00	-10.549,04	0	0	0	0	0	0	0
14	Saldo aus Investitionstätigkeit (Saldo aus Nummern 6 und 13)	0	-10.549,04	0,00	-10.549,04	0	0	0	0	0	0	0
16	Gesamtkosten der Maßnahme (Summe aus Nummern 13 und 15)	0	-10.549,04	0,00	-10.549,04	0	0	0	0	0	0	0
Investition I-5410-012 Ausbau Mühlgasse u. Kirchgängerweg Jettkofen												
Nr.	Bezeichnung	Gesamtang. z. Maßnahme -nachrichtl.-	Bisher finanziert	Ermächtigungsübertragungen aus Vorvorj.	Ergebnis 2019	Ansatz 2020	Ansatz 2021	VE	Plan 2022	Plan 2023	Plan 2024	Finanzbedarf weitere Jahre -nachrichtl.-
2	Einzahlungen a. Investitionsbeiträgen u. ähnl. Entgelten f. Investitionstätigk.	0	53.500,00	0,00	53.500,00	0	0	0	0	0	0	0
6	Summe der Einzahlungen aus Investitionstätigkeit (Summe aus Nummern 1 bis 5)	0	53.500,00	0,00	53.500,00	0	0	0	0	0	0	0
8	Auszahlungen für Baumaßnahmen	0	-220.852,09	0,00	-220.852,09	0	0	0	0	0	0	0
13	Summe der Auszahlungen aus Investitionstätigkeit (Summe aus Nummern 7 bis 12)	0	-220.852,09	0,00	-220.852,09	0	0	0	0	0	0	0
14	Saldo aus Investitionstätigkeit (Saldo aus Nummern 6 und 13)	0	-167.352,09	0,00	-167.352,09	0	0	0	0	0	0	0
16	Gesamtkosten der Maßnahme (Summe aus Nummern 13 und 15)	0	-220.852,09	0,00	-220.852,09	0	0	0	0	0	0	0
Investition I-5410-013 Flst. 290/7 Schmiedegasse Einhart												


OSTRACH VEREINIGTE BÜROEN												
Investitionsprogramm												
Nr.	Bezeichnung	Gesamtang. z. Maßnahme -nachrichtl.-	Bisher finanziert	Ermächtigungsübertragungen aus Vorvorj.	Ergebnis 2019	Ansatz 2020	Ansatz 2021	VE	Plan 2022	Plan 2023	Plan 2024	Finanzbedarf weitere Jahre -nachrichtl.-
2	Einzahlungen a. Investitionsbeiträgen u. ähnl. Entgelten f. Investitionstätig.	0	44.300,00	0,00	31.200,00	0	0	0	0	0	0	0
6	Summe der Einzahlungen aus Investitionstätigkeit (Summe aus Nummern 1 bis 5)	0	44.300,00	0,00	31.200,00	0	0	0	0	0	0	0
14	Saldo aus Investitionstätigkeit (Saldo aus Nummern 6 und 13)	0	44.300,00	0,00	31.200,00	0	0	0	0	0	0	0
Investition I-5410-014 Erschließung Baugebiet Hinterackerle Magenbuch												
Nr.	Bezeichnung	Gesamtang. z. Maßnahme -nachrichtl.-	Bisher finanziert	Ermächtigungsübertragungen aus Vorvorj.	Ergebnis 2019	Ansatz 2020	Ansatz 2021	VE	Plan 2022	Plan 2023	Plan 2024	Finanzbedarf weitere Jahre -nachrichtl.-
8	Auszahlungen für Baumaßnahmen	-78.000	-57.862,03	0,00	-57.862,03	0	0	0	0	0	0	0
13	Summe der Auszahlungen aus Investitionstätigkeit (Summe aus Nummern 7 bis 12)	-78.000	-57.862,03	0,00	-57.862,03	0	0	0	0	0	0	0
14	Saldo aus Investitionstätigkeit (Saldo aus Nummern 6 und 13)	-78.000	-57.862,03	0,00	-57.862,03	0	0	0	0	0	0	0
16	Gesamtkosten der Maßnahme (Summe aus Nummern 13 und 15)	-78.000	-57.862,03	0,00	-57.862,03	0	0	0	0	0	0	0
Investition I-5410-015 Straßenbeleuchtung Eschle II												
Nr.	Bezeichnung	Gesamtang. z. Maßnahme -nachrichtl.-	Bisher finanziert	Ermächtigungsübertragungen aus Vorvorj.	Ergebnis 2019	Ansatz 2020	Ansatz 2021	VE	Plan 2022	Plan 2023	Plan 2024	Finanzbedarf weitere Jahre -nachrichtl.-
8	Auszahlungen für Baumaßnahmen	0	-4.163,03	0,00	-4.163,03	0	0	0	0	0	0	0
13	Summe der Auszahlungen aus Investitionstätigkeit (Summe aus Nummern 7 bis 12)	0	-4.163,03	0,00	-4.163,03	0	0	0	0	0	0	0
14	Saldo aus Investitionstätigkeit (Saldo aus Nummern 6 und 13)	0	-4.163,03	0,00	-4.163,03	0	0	0	0	0	0	0
16	Gesamtkosten der Maßnahme (Summe aus Nummern 13 und 15)	0	-4.163,03	0,00	-4.163,03	0	0	0	0	0	0	0
Investition I-5410-016 Erschließung Baugebiet Wohnen am See Jettkofen												
Nr.	Bezeichnung	Gesamtang. z. Maßnahme -nachrichtl.-	Bisher finanziert	Ermächtigungsübertragungen aus Vorvorj.	Ergebnis 2019	Ansatz 2020	Ansatz 2021	VE	Plan 2022	Plan 2023	Plan 2024	Finanzbedarf weitere Jahre -nachrichtl.-
1	Einzahlungen aus Investitionszuwendungen	0	7.140,00	0,00	7.140,00	0	0	0	0	0	0	0
6	Summe der Einzahlungen aus Investitionstätigkeit (Summe aus Nummern 1 bis 5)	0	7.140,00	0,00	7.140,00	0	0	0	0	0	0	0
7	Auszahlungen für den Erwerb von Grundstücken und Gebäuden	-916.000	0,00	0,00	0,00	0	0	0	0	0	0	0

OSTRACH  Investitionsprogramm												
Nr.	Bezeichnung	Gesamtang. z. Maßnahme -nachrichtl.-	Bisher finanziert	Ermächtigungsübertragungen aus Vorvorj.	Ergebnis 2019	Ansatz 2020	Ansatz 2021	VE	Plan 2022	Plan 2023	Plan 2024	Finanzbedarf weitere Jahre -nachrichtl.-
8	Auszahlungen für Baumaßnahmen	-1.866.000	-21.223,41	0,00	-21.223,41	-300.000	-1.106.000	0	0	0	0	0
13	Summe der Auszahlungen aus Investitionstätigkeit (Summe aus Nummern 7 bis 12)	-2.782.000	-21.223,41	0,00	-21.223,41	-300.000	-1.106.000	0	0	0	0	0
14	Saldo aus Investitionstätigkeit (Saldo aus Nummern 6 und 13)	-2.782.000	-14.083,41	0,00	-14.083,41	-300.000	-1.106.000	0	0	0	0	0
16	Gesamtkosten der Maßnahme (Summe aus Nummern 13 und 15)	-2.782.000	-21.223,41	0,00	-21.223,41	-300.000	-1.106.000	0	0	0	0	0
Investition I-5410-017 Straßenbeleuchtung Laubbach												
Nr.	Bezeichnung	Gesamtang. z. Maßnahme -nachrichtl.-	Bisher finanziert	Ermächtigungsübertragungen aus Vorvorj.	Ergebnis 2019	Ansatz 2020	Ansatz 2021	VE	Plan 2022	Plan 2023	Plan 2024	Finanzbedarf weitere Jahre -nachrichtl.-
8	Auszahlungen für Baumaßnahmen	0	-4.929,09	0,00	-4.929,09	0	0	0	0	0	0	0
13	Summe der Auszahlungen aus Investitionstätigkeit (Summe aus Nummern 7 bis 12)	0	-4.929,09	0,00	-4.929,09	0	0	0	0	0	0	0
14	Saldo aus Investitionstätigkeit (Saldo aus Nummern 6 und 13)	0	-4.929,09	0,00	-4.929,09	0	0	0	0	0	0	0
16	Gesamtkosten der Maßnahme (Summe aus Nummern 13 und 15)	0	-4.929,09	0,00	-4.929,09	0	0	0	0	0	0	0
Investition I-5410-018 Baulandentwicklung Nusser Kalkkreute												
Nr.	Bezeichnung	Gesamtang. z. Maßnahme -nachrichtl.-	Bisher finanziert	Ermächtigungsübertragungen aus Vorvorj.	Ergebnis 2019	Ansatz 2020	Ansatz 2021	VE	Plan 2022	Plan 2023	Plan 2024	Finanzbedarf weitere Jahre -nachrichtl.-
1	Einzahlungen aus Investitionszuwendungen	37.000	0,00	0,00	0,00	37.000	0	0	0	0	0	0
6	Summe der Einzahlungen aus Investitionstätigkeit (Summe aus Nummern 1 bis 5)	37.000	0,00	0,00	0,00	37.000	0	0	0	0	0	0
7	Auszahlungen für den Erwerb von Grundstücken und Gebäuden	-180.000	0,00	0,00	0,00	-90.000	0	0	0	0	0	0
13	Summe der Auszahlungen aus Investitionstätigkeit (Summe aus Nummern 7 bis 12)	-180.000	0,00	0,00	0,00	-90.000	0	0	0	0	0	0
14	Saldo aus Investitionstätigkeit (Saldo aus Nummern 6 und 13)	-143.000	0,00	0,00	0,00	-53.000	0	0	0	0	0	0
16	Gesamtkosten der Maßnahme (Summe aus Nummern 13 und 15)	-180.000	0,00	0,00	0,00	-90.000	0	0	0	0	0	0
Investition I-5410-019 Erschließung Baugebiet Breite Wangen												

OSTRACH VEREINIGTE GEMEINSCHAFTEN												
Investitionsprogramm												
Nr.	Bezeichnung	Gesamtlang. z. Maßnahme -nachrichtl.-	Bisher finanziert	Ermächtigungs übertragungen aus Vorvorj.	Ergebnis 2019	Ansatz 2020	Ansatz 2021	VE	Plan 2022	Plan 2023	Plan 2024	Finanzbedarf weitere Jahre -nachrichtl.-
1	Einzahlungen aus Investitionszuwendungen	0	178.875,00	0,00	178.875,00	0	0	0	0	0	0	0
6	Summe der Einzahlungen aus Investitionstätigkeit (Summe aus Nummern 1 bis 5)	0	178.875,00	0,00	178.875,00	0	0	0	0	0	0	0
7	Auszahlungen für den Erwerb von Grundstücken und Gebäuden	-132.000	0,00	0,00	0,00	0	0	0	0	0	0	0
8	Auszahlungen für Baumaßnahmen	-150.000	-215.456,64	0,00	-215.456,64	-10.000	0	0	0	0	0	0
13	Summe der Auszahlungen aus Investitionstätigkeit (Summe aus Nummern 7 bis 12)	-282.000	-215.456,64	0,00	-215.456,64	-10.000	0	0	0	0	0	0
14	Saldo aus Investitionstätigkeit (Saldo aus Nummern 6 und 13)	-282.000	-36.581,64	0,00	-36.581,64	-10.000	0	0	0	0	0	0
16	Gesamtkosten der Maßnahme (Summe aus Nummern 13 und 15)	-282.000	-215.456,64	0,00	-215.456,64	-10.000	0	0	0	0	0	0
Investition I-5410-020 Straßenbeleuchtung Seestraße in Einhart												
Nr.	Bezeichnung	Gesamtlang. z. Maßnahme -nachrichtl.-	Bisher finanziert	Ermächtigungs übertragungen aus Vorvorj.	Ergebnis 2019	Ansatz 2020	Ansatz 2021	VE	Plan 2022	Plan 2023	Plan 2024	Finanzbedarf weitere Jahre -nachrichtl.-
8	Auszahlungen für Baumaßnahmen	0	-3.079,26	0,00	-3.079,26	0	0	0	0	0	0	0
13	Summe der Auszahlungen aus Investitionstätigkeit (Summe aus Nummern 7 bis 12)	0	-3.079,26	0,00	-3.079,26	0	0	0	0	0	0	0
14	Saldo aus Investitionstätigkeit (Saldo aus Nummern 6 und 13)	0	-3.079,26	0,00	-3.079,26	0	0	0	0	0	0	0
16	Gesamtkosten der Maßnahme (Summe aus Nummern 13 und 15)	0	-3.079,26	0,00	-3.079,26	0	0	0	0	0	0	0
Investition I-5410-022 Ausbau Zehntstraße Burgweiler												
Nr.	Bezeichnung	Gesamtlang. z. Maßnahme -nachrichtl.-	Bisher finanziert	Ermächtigungs übertragungen aus Vorvorj.	Ergebnis 2019	Ansatz 2020	Ansatz 2021	VE	Plan 2022	Plan 2023	Plan 2024	Finanzbedarf weitere Jahre -nachrichtl.-
2	Einzahlungen a. Investitionsbeiträgen u. ähnl. Entgelten f. Investitionstätig.	0	300.336,70	0,00	300.336,70	0	0	0	0	0	0	0
6	Summe der Einzahlungen aus Investitionstätigkeit (Summe aus Nummern 1 bis 5)	0	300.336,70	0,00	300.336,70	0	0	0	0	0	0	0
8	Auszahlungen für Baumaßnahmen	0	-52.467,13	0,00	-52.467,13	0	0	0	0	0	0	0
13	Summe der Auszahlungen aus Investitionstätigkeit (Summe aus Nummern 7 bis 12)	0	-52.467,13	0,00	-52.467,13	0	0	0	0	0	0	0
14	Saldo aus Investitionstätigkeit (Saldo aus Nummern 6 und 13)	0	247.869,57	0,00	247.869,57	0	0	0	0	0	0	0

 Investitionsprogramm												
Nr.	Bezeichnung	Gesamtang. z. Maßnahme -nachrichtl.-	Bisher finanziert	Ermächtigungsübertragungen aus Vorvorj.	Ergebnis 2019	Ansatz 2020	Ansatz 2021	VE	Plan 2022	Plan 2023	Plan 2024	Finanzbedarf weitere Jahre -nachrichtl.-
16	Gesamtkosten der Maßnahme (Summe aus Nummern 13 und 15)	0	-52.467,13	0,00	-52.467,13	0	0	0	0	0	0	0
Investition I-5410-024 Erschließung Baugebiet Obere Breite Spöck												
Nr.	Bezeichnung	Gesamtang. z. Maßnahme -nachrichtl.-	Bisher finanziert	Ermächtigungsübertragungen aus Vorvorj.	Ergebnis 2019	Ansatz 2020	Ansatz 2021	VE	Plan 2022	Plan 2023	Plan 2024	Finanzbedarf weitere Jahre -nachrichtl.-
2	Einzahlungen a. Investitionsbeiträgen u. ähnl. Entgelten f. Investitionstätigk.	0	62.350,17	0,00	62.165,17	0	0	0	0	0	0	0
6	Summe der Einzahlungen aus Investitionstätigkeit (Summe aus Nummern 1 bis 5)	0	62.350,17	0,00	62.165,17	0	0	0	0	0	0	0
8	Auszahlungen für Baumaßnahmen	-80.000	-104.481,91	0,00	-104.481,91	0	0	0	0	0	0	0
13	Summe der Auszahlungen aus Investitionstätigkeit (Summe aus Nummern 7 bis 12)	-80.000	-104.481,91	0,00	-104.481,91	0	0	0	0	0	0	0
14	Saldo aus Investitionstätigkeit (Saldo aus Nummern 6 und 13)	-80.000	-42.131,74	0,00	-42.316,74	0	0	0	0	0	0	0
16	Gesamtkosten der Maßnahme (Summe aus Nummern 13 und 15)	-80.000	-104.481,91	0,00	-104.481,91	0	0	0	0	0	0	0
Investition I-5410-025 Ausbau Ostracher Straße Jettkofen												
Nr.	Bezeichnung	Gesamtang. z. Maßnahme -nachrichtl.-	Bisher finanziert	Ermächtigungsübertragungen aus Vorvorj.	Ergebnis 2019	Ansatz 2020	Ansatz 2021	VE	Plan 2022	Plan 2023	Plan 2024	Finanzbedarf weitere Jahre -nachrichtl.-
1	Einzahlungen aus Investitionszuwendungen	0	32.500,00	0,00	32.500,00	0	0	0	0	0	0	0
6	Summe der Einzahlungen aus Investitionstätigkeit (Summe aus Nummern 1 bis 5)	0	32.500,00	0,00	32.500,00	0	0	0	0	0	0	0
8	Auszahlungen für Baumaßnahmen	0	-13.928,69	0,00	-13.928,69	0	0	0	0	0	0	0
13	Summe der Auszahlungen aus Investitionstätigkeit (Summe aus Nummern 7 bis 12)	0	-13.928,69	0,00	-13.928,69	0	0	0	0	0	0	0
14	Saldo aus Investitionstätigkeit (Saldo aus Nummern 6 und 13)	0	18.571,31	0,00	18.571,31	0	0	0	0	0	0	0
16	Gesamtkosten der Maßnahme (Summe aus Nummern 13 und 15)	0	-13.928,69	0,00	-13.928,69	0	0	0	0	0	0	0
Investition I-5410-026 Ausbau Postgasse Magenbuch												
Nr.	Bezeichnung	Gesamtang. z. Maßnahme -nachrichtl.-	Bisher finanziert	Ermächtigungsübertragungen aus Vorvorj.	Ergebnis 2019	Ansatz 2020	Ansatz 2021	VE	Plan 2022	Plan 2023	Plan 2024	Finanzbedarf weitere Jahre -nachrichtl.-
2	Einzahlungen a. Investitionsbeiträgen u. ähnl. Entgelten f. Investitionstätigk.	0	25.410,00	0,00	25.410,00	0	0	0	0	0	0	0


OSTRACH VEREINIGTE BÜRGER:IN:INVESTITIONENPROGRAMM												
Nr.	Bezeichnung	Gesamtang. z. Maßnahme -nachrichtl.-	Bisher finanziert	Ermächtigungsübertragungen aus Vorvorj.	Ergebnis 2019	Ansatz 2020	Ansatz 2021	VE	Plan 2022	Plan 2023	Plan 2024	Finanzbedarf weitere Jahre -nachrichtl.-
6	Summe der Einzahlungen aus Investitionstätigkeit (Summe aus Nummern 1 bis 5)	0	25.410,00	0,00	25.410,00	0	0	0	0	0	0	0
8	Auszahlungen für Baumaßnahmen	0	-9.397,89	0,00	-9.397,89	0	0	0	0	0	0	0
13	Summe der Auszahlungen aus Investitionstätigkeit (Summe aus Nummern 7 bis 12)	0	-9.397,89	0,00	-9.397,89	0	0	0	0	0	0	0
14	Saldo aus Investitionstätigkeit (Saldo aus Nummern 6 und 13)	0	16.012,11	0,00	16.012,11	0	0	0	0	0	0	0
16	Gesamtkosten der Maßnahme (Summe aus Nummern 13 und 15)	0	-9.397,89	0,00	-9.397,89	0	0	0	0	0	0	0
Investition I-5410-027 Ausbau Raiffeisenstraße Ostrach												
Nr.	Bezeichnung	Gesamtang. z. Maßnahme -nachrichtl.-	Bisher finanziert	Ermächtigungsübertragungen aus Vorvorj.	Ergebnis 2019	Ansatz 2020	Ansatz 2021	VE	Plan 2022	Plan 2023	Plan 2024	Finanzbedarf weitere Jahre -nachrichtl.-
8	Auszahlungen für Baumaßnahmen	-1.550.000	-28.268,40	0,00	-28.268,40	0	0	0	0	0	-1.500.000	0
13	Summe der Auszahlungen aus Investitionstätigkeit (Summe aus Nummern 7 bis 12)	-1.550.000	-28.268,40	0,00	-28.268,40	0	0	0	0	0	-1.500.000	0
14	Saldo aus Investitionstätigkeit (Saldo aus Nummern 6 und 13)	-1.550.000	-28.268,40	0,00	-28.268,40	0	0	0	0	0	-1.500.000	0
16	Gesamtkosten der Maßnahme (Summe aus Nummern 13 und 15)	-1.550.000	-28.268,40	0,00	-28.268,40	0	0	0	0	0	-1.500.000	0
Investition I-5410-028 Erschließung Enge IV Kalkreute												
Nr.	Bezeichnung	Gesamtang. z. Maßnahme -nachrichtl.-	Bisher finanziert	Ermächtigungsübertragungen aus Vorvorj.	Ergebnis 2019	Ansatz 2020	Ansatz 2021	VE	Plan 2022	Plan 2023	Plan 2024	Finanzbedarf weitere Jahre -nachrichtl.-
8	Auszahlungen für Baumaßnahmen	0	-11.035,36	0,00	-11.035,36	0	0	0	0	0	0	0
13	Summe der Auszahlungen aus Investitionstätigkeit (Summe aus Nummern 7 bis 12)	0	-11.035,36	0,00	-11.035,36	0	0	0	0	0	0	0
14	Saldo aus Investitionstätigkeit (Saldo aus Nummern 6 und 13)	0	-11.035,36	0,00	-11.035,36	0	0	0	0	0	0	0
16	Gesamtkosten der Maßnahme (Summe aus Nummern 13 und 15)	0	-11.035,36	0,00	-11.035,36	0	0	0	0	0	0	0
Investition I-5410-029 Neugestaltung Verkehrsübungsplatz Ostrach												
Nr.	Bezeichnung	Gesamtang. z. Maßnahme -nachrichtl.-	Bisher finanziert	Ermächtigungsübertragungen aus Vorvorj.	Ergebnis 2019	Ansatz 2020	Ansatz 2021	VE	Plan 2022	Plan 2023	Plan 2024	Finanzbedarf weitere Jahre -nachrichtl.-
8	Auszahlungen für Baumaßnahmen	-18.000	-1.669,79	0,00	-1.669,79	0	0	0	0	0	0	0

OSTRACH  Investitionsprogramm												
Nr.	Bezeichnung	Gesamtang. z. Maßnahme -nachrichtl.-	Bisher finanziert	Ermächtigungsübertragungen aus Vorvorj.	Ergebnis 2019	Ansatz 2020	Ansatz 2021	VE	Plan 2022	Plan 2023	Plan 2024	Finanzbedarf weitere Jahre -nachrichtl.-
13	Summe der Auszahlungen aus Investitionstätigkeit (Summe aus Nummern 7 bis 12)	-18.000	-1.669,79	0,00	-1.669,79	0	0	0	0	0	0	0
14	Saldo aus Investitionstätigkeit (Saldo aus Nummern 6 und 13)	-18.000	-1.669,79	0,00	-1.669,79	0	0	0	0	0	0	0
16	Gesamtkosten der Maßnahme (Summe aus Nummern 13 und 15)	-18.000	-1.669,79	0,00	-1.669,79	0	0	0	0	0	0	0
Investition I-5410-030 Erschließung Baugebiet Sonnenbühl Burgweiler												
Nr.	Bezeichnung	Gesamtang. z. Maßnahme -nachrichtl.-	Bisher finanziert	Ermächtigungsübertragungen aus Vorvorj.	Ergebnis 2019	Ansatz 2020	Ansatz 2021	VE	Plan 2022	Plan 2023	Plan 2024	Finanzbedarf weitere Jahre -nachrichtl.-
7	Auszahlungen für den Erwerb von Grundstücken und Gebäuden	-395.000	0,00	0,00	0,00	0	0	0	0	0	0	0
8	Auszahlungen für Baumaßnahmen	-455.000	-29.097,08	0,00	-29.097,08	-35.000	-390.000	0	0	0	0	0
13	Summe der Auszahlungen aus Investitionstätigkeit (Summe aus Nummern 7 bis 12)	-850.000	-29.097,08	0,00	-29.097,08	-35.000	-390.000	0	0	0	0	0
14	Saldo aus Investitionstätigkeit (Saldo aus Nummern 6 und 13)	-850.000	-29.097,08	0,00	-29.097,08	-35.000	-390.000	0	0	0	0	0
16	Gesamtkosten der Maßnahme (Summe aus Nummern 13 und 15)	-850.000	-29.097,08	0,00	-29.097,08	-35.000	-390.000	0	0	0	0	0
Investition I-5410-031 Mehrgenerationentreff/ Dorfplatz Einhart												
Nr.	Bezeichnung	Gesamtang. z. Maßnahme -nachrichtl.-	Bisher finanziert	Ermächtigungsübertragungen aus Vorvorj.	Ergebnis 2019	Ansatz 2020	Ansatz 2021	VE	Plan 2022	Plan 2023	Plan 2024	Finanzbedarf weitere Jahre -nachrichtl.-
1	Einzahlungen aus Investitionszuwendungen	0	8.961,40	0,00	8.961,40	0	0	0	0	0	0	0
6	Summe der Einzahlungen aus Investitionstätigkeit (Summe aus Nummern 1 bis 5)	0	8.961,40	0,00	8.961,40	0	0	0	0	0	0	0
8	Auszahlungen für Baumaßnahmen	-85.000	-84.379,31	0,00	-84.379,31	0	0	0	0	0	0	0
13	Summe der Auszahlungen aus Investitionstätigkeit (Summe aus Nummern 7 bis 12)	-85.000	-84.379,31	0,00	-84.379,31	0	0	0	0	0	0	0
14	Saldo aus Investitionstätigkeit (Saldo aus Nummern 6 und 13)	-85.000	-75.417,91	0,00	-75.417,91	0	0	0	0	0	0	0
16	Gesamtkosten der Maßnahme (Summe aus Nummern 13 und 15)	-85.000	-84.379,31	0,00	-84.379,31	0	0	0	0	0	0	0
Investition I-5410-032 Fist. 447/7, Magenbuch												

OSTRACH VEREINIGTE BÜRGERSCHAFT												
Investitionsprogramm												
Nr.	Bezeichnung	Gesamtang. z. Maßnahme -nachrichtl.-	Bisher finanziert	Ermächtigungsübertragungen aus Vorvorj.	Ergebnis 2019	Ansatz 2020	Ansatz 2021	VE	Plan 2022	Plan 2023	Plan 2024	Finanzbedarf weitere Jahre -nachrichtl.-
3	Einzahlungen aus der Veräußerung von Sachvermögen	0	29.757,19	0,00	29.757,19	0	0	0	0	0	0	0
6	Summe der Einzahlungen aus Investitionstätigkeit (Summe aus Nummern 1 bis 5)	0	29.757,19	0,00	29.757,19	0	0	0	0	0	0	0
14	Saldo aus Investitionstätigkeit (Saldo aus Nummern 6 und 13)	0	29.757,19	0,00	29.757,19	0	0	0	0	0	0	0
Investition I-5410-033 Fist. 94, Holderäcker, Gemarkung Laubbach												
Nr.	Bezeichnung	Gesamtang. z. Maßnahme -nachrichtl.-	Bisher finanziert	Ermächtigungsübertragungen aus Vorvorj.	Ergebnis 2019	Ansatz 2020	Ansatz 2021	VE	Plan 2022	Plan 2023	Plan 2024	Finanzbedarf weitere Jahre -nachrichtl.-
8	Auszahlungen für Baumaßnahmen	0	-40,00	0,00	-40,00	0	0	0	0	0	0	0
13	Summe der Auszahlungen aus Investitionstätigkeit (Summe aus Nummern 7 bis 12)	0	-40,00	0,00	-40,00	0	0	0	0	0	0	0
14	Saldo aus Investitionstätigkeit (Saldo aus Nummern 6 und 13)	0	-40,00	0,00	-40,00	0	0	0	0	0	0	0
16	Gesamtkosten der Maßnahme (Summe aus Nummern 13 und 15)	0	-40,00	0,00	-40,00	0	0	0	0	0	0	0
Investition I-5410-035 Ausbau Sicherstraße Ostrach												
Nr.	Bezeichnung	Gesamtang. z. Maßnahme -nachrichtl.-	Bisher finanziert	Ermächtigungsübertragungen aus Vorvorj.	Ergebnis 2019	Ansatz 2020	Ansatz 2021	VE	Plan 2022	Plan 2023	Plan 2024	Finanzbedarf weitere Jahre -nachrichtl.-
8	Auszahlungen für Baumaßnahmen	-560.000	0,00	0,00	0,00	-280.000	0	0	0	-280.000	0	0
13	Summe der Auszahlungen aus Investitionstätigkeit (Summe aus Nummern 7 bis 12)	-560.000	0,00	0,00	0,00	-280.000	0	0	0	-280.000	0	0
14	Saldo aus Investitionstätigkeit (Saldo aus Nummern 6 und 13)	-560.000	0,00	0,00	0,00	-280.000	0	0	0	-280.000	0	0
16	Gesamtkosten der Maßnahme (Summe aus Nummern 13 und 15)	-560.000	0,00	0,00	0,00	-280.000	0	0	0	-280.000	0	0
Investition I-5410-036 Endausbau Gentesbühl Tafertsweller												
Nr.	Bezeichnung	Gesamtang. z. Maßnahme -nachrichtl.-	Bisher finanziert	Ermächtigungsübertragungen aus Vorvorj.	Ergebnis 2019	Ansatz 2020	Ansatz 2021	VE	Plan 2022	Plan 2023	Plan 2024	Finanzbedarf weitere Jahre -nachrichtl.-
8	Auszahlungen für Baumaßnahmen	-120.000	0,00	0,00	0,00	-50.000	-35.000	0	0	0	0	0
13	Summe der Auszahlungen aus Investitionstätigkeit (Summe aus Nummern 7 bis 12)	-120.000	0,00	0,00	0,00	-50.000	-35.000	0	0	0	0	0
14	Saldo aus Investitionstätigkeit (Saldo aus Nummern 6 und 13)	-120.000	0,00	0,00	0,00	-50.000	-35.000	0	0	0	0	0

OSTRACH WEIHERWIESERSEE Investitionsprogramm												
Nr.	Bezeichnung	Gesamtang. z. Maßnahme -nachrichtl.-	Bisher finanziert	Ermächtigungsübertragungen aus Vorvorj.	Ergebnis 2019	Ansatz 2020	Ansatz 2021	VE	Plan 2022	Plan 2023	Plan 2024	Finanzbedarf weitere Jahre -nachrichtl.-
16	Gesamtkosten der Maßnahme (Summe aus Nummern 13 und 15)	-120.000	0,00	0,00	0,00	-50.000	-35.000	0	0	0	0	0
Investition I-5410-037 Mischgebiet Lauer Einhart												
Nr.	Bezeichnung	Gesamtang. z. Maßnahme -nachrichtl.-	Bisher finanziert	Ermächtigungsübertragungen aus Vorvorj.	Ergebnis 2019	Ansatz 2020	Ansatz 2021	VE	Plan 2022	Plan 2023	Plan 2024	Finanzbedarf weitere Jahre -nachrichtl.-
1	Einzahlungen aus Investitionszuwendungen	145.000	0,00	0,00	0,00	105.000	40.000	0	0	0	0	0
6	Summe der Einzahlungen aus Investitionstätigkeit (Summe aus Nummern 1 bis 5)	145.000	0,00	0,00	0,00	105.000	40.000	0	0	0	0	0
8	Auszahlungen für Baumaßnahmen	-205.000	0,00	0,00	0,00	-95.000	-15.000	0	0	0	0	0
13	Summe der Auszahlungen aus Investitionstätigkeit (Summe aus Nummern 7 bis 12)	-205.000	0,00	0,00	0,00	-95.000	-15.000	0	0	0	0	0
14	Saldo aus Investitionstätigkeit (Saldo aus Nummern 6 und 13)	-60.000	0,00	0,00	0,00	10.000	25.000	0	0	0	0	0
16	Gesamtkosten der Maßnahme (Summe aus Nummern 13 und 15)	-205.000	0,00	0,00	0,00	-95.000	-15.000	0	0	0	0	0
Investition I-5410-040 Erschließung GE Weidenhalde II Ostrach												
Nr.	Bezeichnung	Gesamtang. z. Maßnahme -nachrichtl.-	Bisher finanziert	Ermächtigungsübertragungen aus Vorvorj.	Ergebnis 2019	Ansatz 2020	Ansatz 2021	VE	Plan 2022	Plan 2023	Plan 2024	Finanzbedarf weitere Jahre -nachrichtl.-
3	Einzahlungen aus der Veräußerung von Sachvermögen	200.000	0,00	0,00	0,00	0	200.000	0	0	0	0	0
6	Summe der Einzahlungen aus Investitionstätigkeit (Summe aus Nummern 1 bis 5)	200.000	0,00	0,00	0,00	0	200.000	0	0	0	0	0
7	Auszahlungen für den Erwerb von Grundstücken und Gebäuden	-201.000	0,00	0,00	0,00	0	-80.000	0	0	0	0	0
8	Auszahlungen für Baumaßnahmen	-420.000	0,00	0,00	0,00	-50.000	-320.000	0	0	0	0	0
13	Summe der Auszahlungen aus Investitionstätigkeit (Summe aus Nummern 7 bis 12)	-621.000	0,00	0,00	0,00	-50.000	-400.000	0	0	0	0	0
14	Saldo aus Investitionstätigkeit (Saldo aus Nummern 6 und 13)	-421.000	0,00	0,00	0,00	-50.000	-200.000	0	0	0	0	0
16	Gesamtkosten der Maßnahme (Summe aus Nummern 13 und 15)	-621.000	0,00	0,00	0,00	-50.000	-400.000	0	0	0	0	0
Investition I-5410-041 Erschließung Weiherwies Tafertsweller												


OSTRACH VEREINIGTE BÄUERLICHE GENOSSENSCHAFT Investitionsprogramm												
Nr.	Bezeichnung	Gesamtang. z. Maßnahme -nachrichtl.-	Bisher finanziert	Ermächtigungsübertragungen aus Vorvorj.	Ergebnis 2019	Ansatz 2020	Ansatz 2021	VE	Plan 2022	Plan 2023	Plan 2024	Finanzbedarf weitere Jahre -nachrichtl.-
1	Einzahlungen aus Investitionszuwendungen	97.000	0,00	0,00	0,00	97.000	0	0	0	0	0	0
6	Summe der Einzahlungen aus Investitionstätigkeit (Summe aus Nummern 1 bis 5)	97.000	0,00	0,00	0,00	97.000	0	0	0	0	0	0
7	Auszahlungen für den Erwerb von Grundstücken und Gebäuden	-130.000	0,00	0,00	0,00	0	0	0	0	0	0	0
8	Auszahlungen für Baumaßnahmen	-554.000	0,00	0,00	0,00	-229.000	-5.000	0	-100.000	-200.000	0	0
13	Summe der Auszahlungen aus Investitionstätigkeit (Summe aus Nummern 7 bis 12)	-684.000	0,00	0,00	0,00	-229.000	-5.000	0	-100.000	-200.000	0	0
14	Saldo aus Investitionstätigkeit (Saldo aus Nummern 6 und 13)	-587.000	0,00	0,00	0,00	-132.000	-5.000	0	-100.000	-200.000	0	0
16	Gesamtkosten der Maßnahme (Summe aus Nummern 13 und 15)	-684.000	0,00	0,00	0,00	-229.000	-5.000	0	-100.000	-200.000	0	0
Investition I-5410-042 Erschließungsbeiträge												
Nr.	Bezeichnung	Gesamtang. z. Maßnahme -nachrichtl.-	Bisher finanziert	Ermächtigungsübertragungen aus Vorvorj.	Ergebnis 2019	Ansatz 2020	Ansatz 2021	VE	Plan 2022	Plan 2023	Plan 2024	Finanzbedarf weitere Jahre -nachrichtl.-
2	Einzahlungen a. Investitionsbeiträgen u. ähnl. Entgelten f. Investitionstätig.	2.200.000	0,00	0,00	0,00	400.000	650.000	0	300.000	200.000	300.000	0
6	Summe der Einzahlungen aus Investitionstätigkeit (Summe aus Nummern 1 bis 5)	2.200.000	0,00	0,00	0,00	400.000	650.000	0	300.000	200.000	300.000	0
14	Saldo aus Investitionstätigkeit (Saldo aus Nummern 6 und 13)	2.200.000	0,00	0,00	0,00	400.000	650.000	0	300.000	200.000	300.000	0
Investition I-5410-043 Ökologie- und Infrastrukturabgabe												
Nr.	Bezeichnung	Gesamtang. z. Maßnahme -nachrichtl.-	Bisher finanziert	Ermächtigungsübertragungen aus Vorvorj.	Ergebnis 2019	Ansatz 2020	Ansatz 2021	VE	Plan 2022	Plan 2023	Plan 2024	Finanzbedarf weitere Jahre -nachrichtl.-
1	Einzahlungen aus Investitionszuwendungen	342.000	0,00	0,00	0,00	57.000	57.000	0	57.000	57.000	57.000	0
6	Summe der Einzahlungen aus Investitionstätigkeit (Summe aus Nummern 1 bis 5)	342.000	0,00	0,00	0,00	57.000	57.000	0	57.000	57.000	57.000	0
14	Saldo aus Investitionstätigkeit (Saldo aus Nummern 6 und 13)	342.000	0,00	0,00	0,00	57.000	57.000	0	57.000	57.000	57.000	0
Investition I-5410-044 ELR Mischgebiet Lauer Einhart												
Nr.	Bezeichnung	Gesamtang. z. Maßnahme -nachrichtl.-	Bisher finanziert	Ermächtigungsübertragungen aus Vorvorj.	Ergebnis 2019	Ansatz 2020	Ansatz 2021	VE	Plan 2022	Plan 2023	Plan 2024	Finanzbedarf weitere Jahre -nachrichtl.-
1	Einzahlungen aus Investitionszuwendungen	105.000	0,00	0,00	0,00	0	0	0	0	0	0	0


OSTRACH  Investitionsprogramm												
Nr.	Bezeichnung	Gesamtang. z. Maßnahme -nachrichtl.-	Bisher finanziert	Ermächtigungsübertragungen aus Vorvorj.	Ergebnis 2019	Ansatz 2020	Ansatz 2021	VE	Plan 2022	Plan 2023	Plan 2024	Finanzbedarf weitere Jahre -nachrichtl.-
6	Summe der Einzahlungen aus Investitionstätigkeit (Summe aus Nummern 1 bis 5)	105.000	0,00	0,00	0,00	0	0	0	0	0	0	0
14	Saldo aus Investitionstätigkeit (Saldo aus Nummern 6 und 13)	105.000	0,00	0,00	0,00	0	0	0	0	0	0	0
Investition I-5410-045 ELR Baulandentwicklung Nusser Kalkreute												
Nr.	Bezeichnung	Gesamtang. z. Maßnahme -nachrichtl.-	Bisher finanziert	Ermächtigungsübertragungen aus Vorvorj.	Ergebnis 2019	Ansatz 2020	Ansatz 2021	VE	Plan 2022	Plan 2023	Plan 2024	Finanzbedarf weitere Jahre -nachrichtl.-
1	Einzahlungen aus Investitionszuwendungen	37.000	0,00	0,00	0,00	0	0	0	0	0	0	0
6	Summe der Einzahlungen aus Investitionstätigkeit (Summe aus Nummern 1 bis 5)	37.000	0,00	0,00	0,00	0	0	0	0	0	0	0
14	Saldo aus Investitionstätigkeit (Saldo aus Nummern 6 und 13)	37.000	0,00	0,00	0,00	0	0	0	0	0	0	0
Investition I-5410-046 ELR Baugebiet Breite Wangen												
Nr.	Bezeichnung	Gesamtang. z. Maßnahme -nachrichtl.-	Bisher finanziert	Ermächtigungsübertragungen aus Vorvorj.	Ergebnis 2019	Ansatz 2020	Ansatz 2021	VE	Plan 2022	Plan 2023	Plan 2024	Finanzbedarf weitere Jahre -nachrichtl.-
1	Einzahlungen aus Investitionszuwendungen	268.000	0,00	0,00	0,00	0	0	0	0	0	0	0
6	Summe der Einzahlungen aus Investitionstätigkeit (Summe aus Nummern 1 bis 5)	268.000	0,00	0,00	0,00	0	0	0	0	0	0	0
14	Saldo aus Investitionstätigkeit (Saldo aus Nummern 6 und 13)	268.000	0,00	0,00	0,00	0	0	0	0	0	0	0
Investition I-5410-047 Zuschuss Ausgleichstock Seestraße Einhart												
Nr.	Bezeichnung	Gesamtang. z. Maßnahme -nachrichtl.-	Bisher finanziert	Ermächtigungsübertragungen aus Vorvorj.	Ergebnis 2019	Ansatz 2020	Ansatz 2021	VE	Plan 2022	Plan 2023	Plan 2024	Finanzbedarf weitere Jahre -nachrichtl.-
1	Einzahlungen aus Investitionszuwendungen	187.000	0,00	0,00	0,00	0	0	0	0	0	0	0
6	Summe der Einzahlungen aus Investitionstätigkeit (Summe aus Nummern 1 bis 5)	187.000	0,00	0,00	0,00	0	0	0	0	0	0	0
14	Saldo aus Investitionstätigkeit (Saldo aus Nummern 6 und 13)	187.000	0,00	0,00	0,00	0	0	0	0	0	0	0
Investition I-5410-048 Zuschuss Leader Mehrgenerationentreff Einhart												

OSTRACH VEREINIGTE GEMEINSCHAFTEN												
Investitionsprogramm												
Nr.	Bezeichnung	Gesamtang. z. Maßnahme -nachrichtl.-	Bisher finanziert	Ermächtigungsübertragungen aus Vorvorj.	Ergebnis 2019	Ansatz 2020	Ansatz 2021	VE	Plan 2022	Plan 2023	Plan 2024	Finanzbedarf weitere Jahre -nachrichtl.-
1	Einzahlungen aus Investitionszuwendungen	39.000	0,00	0,00	0,00	0	0	0	0	0	0	0
6	Summe der Einzahlungen aus Investitionstätigkeit (Summe aus Nummern 1 bis 5)	39.000	0,00	0,00	0,00	0	0	0	0	0	0	0
14	Saldo aus Investitionstätigkeit (Saldo aus Nummern 6 und 13)	39.000	0,00	0,00	0,00	0	0	0	0	0	0	0
Investition I-5410-049 Fist. 290/6, Am Hohenberg, Gemarkung Einhart												
Nr.	Bezeichnung	Gesamtang. z. Maßnahme -nachrichtl.-	Bisher finanziert	Ermächtigungsübertragungen aus Vorvorj.	Ergebnis 2019	Ansatz 2020	Ansatz 2021	VE	Plan 2022	Plan 2023	Plan 2024	Finanzbedarf weitere Jahre -nachrichtl.-
2	Einzahlungen a. Investitionsbeiträgen u. ähnl. Entgelten f. Investitionstätigk.	0	15.500,00	0,00	10.500,00	0	0	0	0	0	0	0
6	Summe der Einzahlungen aus Investitionstätigkeit (Summe aus Nummern 1 bis 5)	0	15.500,00	0,00	10.500,00	0	0	0	0	0	0	0
14	Saldo aus Investitionstätigkeit (Saldo aus Nummern 6 und 13)	0	15.500,00	0,00	10.500,00	0	0	0	0	0	0	0
Investition I-5410-053 Erschließung Gewerbegebiet Königsegg II Ostrach												
Nr.	Bezeichnung	Gesamtang. z. Maßnahme -nachrichtl.-	Bisher finanziert	Ermächtigungsübertragungen aus Vorvorj.	Ergebnis 2019	Ansatz 2020	Ansatz 2021	VE	Plan 2022	Plan 2023	Plan 2024	Finanzbedarf weitere Jahre -nachrichtl.-
7	Auszahlungen für den Erwerb von Grundstücken und Gebäuden	-450.000	0,00	0,00	0,00	0	-450.000	0	0	0	0	0
8	Auszahlungen für Baumaßnahmen	-600.000	-6.628,30	0,00	-6.628,30	0	-100.000	0	-500.000	0	0	0
13	Summe der Auszahlungen aus Investitionstätigkeit (Summe aus Nummern 7 bis 12)	-1.050.000	-6.628,30	0,00	-6.628,30	0	-550.000	0	-500.000	0	0	0
14	Saldo aus Investitionstätigkeit (Saldo aus Nummern 6 und 13)	-1.050.000	-6.628,30	0,00	-6.628,30	0	-550.000	0	-500.000	0	0	0
16	Gesamtkosten der Maßnahme (Summe aus Nummern 13 und 15)	-1.050.000	-6.628,30	0,00	-6.628,30	0	-550.000	0	-500.000	0	0	0
Investition I-5410-054 Straßenbeleuchtung Hinterackerle Magenbuch												
Nr.	Bezeichnung	Gesamtang. z. Maßnahme -nachrichtl.-	Bisher finanziert	Ermächtigungsübertragungen aus Vorvorj.	Ergebnis 2019	Ansatz 2020	Ansatz 2021	VE	Plan 2022	Plan 2023	Plan 2024	Finanzbedarf weitere Jahre -nachrichtl.-
8	Auszahlungen für Baumaßnahmen	0	-1.419,54	0,00	-1.419,54	0	0	0	0	0	0	0
13	Summe der Auszahlungen aus Investitionstätigkeit (Summe aus Nummern 7 bis 12)	0	-1.419,54	0,00	-1.419,54	0	0	0	0	0	0	0
14	Saldo aus Investitionstätigkeit (Saldo aus Nummern 6 und 13)	0	-1.419,54	0,00	-1.419,54	0	0	0	0	0	0	0

OSTRACH VEREINIGTE GEMEINSCHAFTEN												
Investitionsprogramm												
Nr.	Bezeichnung	Gesamtang. z. Maßnahme -nachrichtl.-	Bisher finanziert	Ermächtigungsübertragungen aus Vorvorj.	Ergebnis 2019	Ansatz 2020	Ansatz 2021	VE	Plan 2022	Plan 2023	Plan 2024	Finanzbedarf weitere Jahre -nachrichtl.-
16	Gesamtkosten der Maßnahme (Summe aus Nummern 13 und 15)	0	-1.419,54	0,00	-1.419,54	0	0	0	0	0	0	0
Investition I-5410-055 Straßenbeleuchtung Obere Breite Spöck												
Nr.	Bezeichnung	Gesamtang. z. Maßnahme -nachrichtl.-	Bisher finanziert	Ermächtigungsübertragungen aus Vorvorj.	Ergebnis 2019	Ansatz 2020	Ansatz 2021	VE	Plan 2022	Plan 2023	Plan 2024	Finanzbedarf weitere Jahre -nachrichtl.-
8	Auszahlungen für Baumaßnahmen	0	-606,30	0,00	-606,30	0	0	0	0	0	0	0
13	Summe der Auszahlungen aus Investitionstätigkeit (Summe aus Nummern 7 bis 12)	0	-606,30	0,00	-606,30	0	0	0	0	0	0	0
14	Saldo aus Investitionstätigkeit (Saldo aus Nummern 6 und 13)	0	-606,30	0,00	-606,30	0	0	0	0	0	0	0
16	Gesamtkosten der Maßnahme (Summe aus Nummern 13 und 15)	0	-606,30	0,00	-606,30	0	0	0	0	0	0	0
Investition I-5410-056 Ausbau Tafertsweller Straße Flst. 250												
Nr.	Bezeichnung	Gesamtang. z. Maßnahme -nachrichtl.-	Bisher finanziert	Ermächtigungsübertragungen aus Vorvorj.	Ergebnis 2019	Ansatz 2020	Ansatz 2021	VE	Plan 2022	Plan 2023	Plan 2024	Finanzbedarf weitere Jahre -nachrichtl.-
8	Auszahlungen für Baumaßnahmen	0	-23.066,27	0,00	-23.066,27	0	0	0	0	0	0	0
13	Summe der Auszahlungen aus Investitionstätigkeit (Summe aus Nummern 7 bis 12)	0	-23.066,27	0,00	-23.066,27	0	0	0	0	0	0	0
14	Saldo aus Investitionstätigkeit (Saldo aus Nummern 6 und 13)	0	-23.066,27	0,00	-23.066,27	0	0	0	0	0	0	0
16	Gesamtkosten der Maßnahme (Summe aus Nummern 13 und 15)	0	-23.066,27	0,00	-23.066,27	0	0	0	0	0	0	0
Investition I-5410-058 Flst. 48, Jettkofen Grdstk_Straße												
Nr.	Bezeichnung	Gesamtang. z. Maßnahme -nachrichtl.-	Bisher finanziert	Ermächtigungsübertragungen aus Vorvorj.	Ergebnis 2019	Ansatz 2020	Ansatz 2021	VE	Plan 2022	Plan 2023	Plan 2024	Finanzbedarf weitere Jahre -nachrichtl.-
5	Einzahlungen für sonstige Investitionstätigkeit	0	1.080,00	0,00	1.080,00	0	0	0	0	0	0	0
6	Summe der Einzahlungen aus Investitionstätigkeit (Summe aus Nummern 1 bis 5)	0	1.080,00	0,00	1.080,00	0	0	0	0	0	0	0
7	Auszahlungen für den Erwerb von Grundstücken und Gebäuden	0	-13.706,70	0,00	-13.706,70	0	0	0	0	0	0	0
13	Summe der Auszahlungen aus Investitionstätigkeit (Summe aus Nummern 7 bis 12)	0	-13.706,70	0,00	-13.706,70	0	0	0	0	0	0	0
14	Saldo aus Investitionstätigkeit (Saldo aus Nummern 6 und 13)	0	-12.626,70	0,00	-12.626,70	0	0	0	0	0	0	0


OSTRACH VEREINIGTE GEMEINSCHAFTEN												
Investitionsprogramm												
Nr.	Bezeichnung	Gesamtang. z. Maßnahme -nachrichtl.-	Bisher finanziert	Ermächtigungsübertragungen aus Vorvorj.	Ergebnis 2019	Ansatz 2020	Ansatz 2021	VE	Plan 2022	Plan 2023	Plan 2024	Finanzbedarf weitere Jahre -nachrichtl.-
16	Gesamtkosten der Maßnahme (Summe aus Nummern 13 und 15)	0	-13.706,70	0,00	-13.706,70	0	0	0	0	0	0	0
Investition I-5410-059 Fist. 58, Jettkofen Grdstk_Straße												
Nr.	Bezeichnung	Gesamtang. z. Maßnahme -nachrichtl.-	Bisher finanziert	Ermächtigungsübertragungen aus Vorvorj.	Ergebnis 2019	Ansatz 2020	Ansatz 2021	VE	Plan 2022	Plan 2023	Plan 2024	Finanzbedarf weitere Jahre -nachrichtl.-
5	Einzahlungen für sonstige Investitionstätigkeit	0	380,00	0,00	380,00	0	0	0	0	0	0	0
6	Summe der Einzahlungen aus Investitionstätigkeit (Summe aus Nummern 1 bis 5)	0	380,00	0,00	380,00	0	0	0	0	0	0	0
7	Auszahlungen für den Erwerb von Grundstücken und Gebäuden	0	-14.346,81	0,00	-14.346,81	0	0	0	0	0	0	0
13	Summe der Auszahlungen aus Investitionstätigkeit (Summe aus Nummern 7 bis 12)	0	-14.346,81	0,00	-14.346,81	0	0	0	0	0	0	0
14	Saldo aus Investitionstätigkeit (Saldo aus Nummern 6 und 13)	0	-13.966,81	0,00	-13.966,81	0	0	0	0	0	0	0
16	Gesamtkosten der Maßnahme (Summe aus Nummern 13 und 15)	0	-14.346,81	0,00	-14.346,81	0	0	0	0	0	0	0
Investition I-5410-060 Fist. 47, Jettkofen Grdstk_Straße												
Nr.	Bezeichnung	Gesamtang. z. Maßnahme -nachrichtl.-	Bisher finanziert	Ermächtigungsübertragungen aus Vorvorj.	Ergebnis 2019	Ansatz 2020	Ansatz 2021	VE	Plan 2022	Plan 2023	Plan 2024	Finanzbedarf weitere Jahre -nachrichtl.-
5	Einzahlungen für sonstige Investitionstätigkeit	0	700,00	0,00	700,00	0	0	0	0	0	0	0
6	Summe der Einzahlungen aus Investitionstätigkeit (Summe aus Nummern 1 bis 5)	0	700,00	0,00	700,00	0	0	0	0	0	0	0
14	Saldo aus Investitionstätigkeit (Saldo aus Nummern 6 und 13)	0	700,00	0,00	700,00	0	0	0	0	0	0	0
Investition I-5410-062 Grunderwerb Fist. 250 Tafertswellerstr. Jettkofen												
Nr.	Bezeichnung	Gesamtang. z. Maßnahme -nachrichtl.-	Bisher finanziert	Ermächtigungsübertragungen aus Vorvorj.	Ergebnis 2019	Ansatz 2020	Ansatz 2021	VE	Plan 2022	Plan 2023	Plan 2024	Finanzbedarf weitere Jahre -nachrichtl.-
7	Auszahlungen für den Erwerb von Grundstücken und Gebäuden	0	-1.235,00	0,00	-1.235,00	0	0	0	0	0	0	0
13	Summe der Auszahlungen aus Investitionstätigkeit (Summe aus Nummern 7 bis 12)	0	-1.235,00	0,00	-1.235,00	0	0	0	0	0	0	0
14	Saldo aus Investitionstätigkeit (Saldo aus Nummern 6 und 13)	0	-1.235,00	0,00	-1.235,00	0	0	0	0	0	0	0

OSTRACH  Investitionsprogramm												
Nr.	Bezeichnung	Gesamtang. z. Maßnahme -nachrichtl.-	Bisher finanziert	Ermächtigungsübertragungen aus Vorvorj.	Ergebnis 2019	Ansatz 2020	Ansatz 2021	VE	Plan 2022	Plan 2023	Plan 2024	Finanzbedarf weitere Jahre -nachrichtl.-
16	Gesamtkosten der Maßnahme (Summe aus Nummern 13 und 15)	0	-1.235,00	0,00	-1.235,00	0	0	0	0	0	0	0
Investition I-5410-064 Straßenbeleuchtung BG Breite Wangen												
Nr.	Bezeichnung	Gesamtang. z. Maßnahme -nachrichtl.-	Bisher finanziert	Ermächtigungsübertragungen aus Vorvorj.	Ergebnis 2019	Ansatz 2020	Ansatz 2021	VE	Plan 2022	Plan 2023	Plan 2024	Finanzbedarf weitere Jahre -nachrichtl.-
8	Auszahlungen für Baumaßnahmen	0	-1.232,53	0,00	-1.232,53	0	0	0	0	0	0	0
13	Summe der Auszahlungen aus Investitionstätigkeit (Summe aus Nummern 7 bis 12)	0	-1.232,53	0,00	-1.232,53	0	0	0	0	0	0	0
14	Saldo aus Investitionstätigkeit (Saldo aus Nummern 6 und 13)	0	-1.232,53	0,00	-1.232,53	0	0	0	0	0	0	0
16	Gesamtkosten der Maßnahme (Summe aus Nummern 13 und 15)	0	-1.232,53	0,00	-1.232,53	0	0	0	0	0	0	0
Investition I-5410-065 Straße Heidenweg Ostrach												
Nr.	Bezeichnung	Gesamtang. z. Maßnahme -nachrichtl.-	Bisher finanziert	Ermächtigungsübertragungen aus Vorvorj.	Ergebnis 2019	Ansatz 2020	Ansatz 2021	VE	Plan 2022	Plan 2023	Plan 2024	Finanzbedarf weitere Jahre -nachrichtl.-
8	Auszahlungen für Baumaßnahmen	0	-7.376,67	0,00	-7.376,67	0	0	0	0	0	0	0
13	Summe der Auszahlungen aus Investitionstätigkeit (Summe aus Nummern 7 bis 12)	0	-7.376,67	0,00	-7.376,67	0	0	0	0	0	0	0
14	Saldo aus Investitionstätigkeit (Saldo aus Nummern 6 und 13)	0	-7.376,67	0,00	-7.376,67	0	0	0	0	0	0	0
16	Gesamtkosten der Maßnahme (Summe aus Nummern 13 und 15)	0	-7.376,67	0,00	-7.376,67	0	0	0	0	0	0	0
Investition I-5410-066 Fst. 2102 Nach Dichtenhausen, Ostrach												
Nr.	Bezeichnung	Gesamtang. z. Maßnahme -nachrichtl.-	Bisher finanziert	Ermächtigungsübertragungen aus Vorvorj.	Ergebnis 2019	Ansatz 2020	Ansatz 2021	VE	Plan 2022	Plan 2023	Plan 2024	Finanzbedarf weitere Jahre -nachrichtl.-
7	Auszahlungen für den Erwerb von Grundstücken und Gebäuden	0	-1.572,71	0,00	-1.572,71	0	0	0	0	0	0	0
13	Summe der Auszahlungen aus Investitionstätigkeit (Summe aus Nummern 7 bis 12)	0	-1.572,71	0,00	-1.572,71	0	0	0	0	0	0	0
14	Saldo aus Investitionstätigkeit (Saldo aus Nummern 6 und 13)	0	-1.572,71	0,00	-1.572,71	0	0	0	0	0	0	0
16	Gesamtkosten der Maßnahme (Summe aus Nummern 13 und 15)	0	-1.572,71	0,00	-1.572,71	0	0	0	0	0	0	0
Investition I-5410-068 Erschließung Brühlwiesen Einhart												

OSTRACH  Investitionsprogramm												
Nr.	Bezeichnung	Gesamtang. z. Maßnahme -nachrichtl.-	Bisher finanziert	Ermächtigungsübertragungen aus Vorvorj.	Ergebnis 2019	Ansatz 2020	Ansatz 2021	VE	Plan 2022	Plan 2023	Plan 2024	Finanzbedarf weitere Jahre -nachrichtl.-
1	Einzahlungen aus Investitionszuwendungen	0	36.483,45	0,00	36.483,45	0	0	0	0	0	0	0
6	Summe der Einzahlungen aus Investitionstätigkeit (Summe aus Nummern 1 bis 5)	0	36.483,45	0,00	36.483,45	0	0	0	0	0	0	0
14	Saldo aus Investitionstätigkeit (Saldo aus Nummern 6 und 13)	0	36.483,45	0,00	36.483,45	0	0	0	0	0	0	0
Investition I-5410-072 Sanierung An der Ostrach												
Nr.	Bezeichnung	Gesamtang. z. Maßnahme -nachrichtl.-	Bisher finanziert	Ermächtigungsübertragungen aus Vorvorj.	Ergebnis 2019	Ansatz 2020	Ansatz 2021	VE	Plan 2022	Plan 2023	Plan 2024	Finanzbedarf weitere Jahre -nachrichtl.-
8	Auszahlungen für Baumaßnahmen	-230.000	-8.511,43	0,00	-8.511,43	-230.000	0	0	0	0	0	0
13	Summe der Auszahlungen aus Investitionstätigkeit (Summe aus Nummern 7 bis 12)	-230.000	-8.511,43	0,00	-8.511,43	-230.000	0	0	0	0	0	0
14	Saldo aus Investitionstätigkeit (Saldo aus Nummern 6 und 13)	-230.000	-8.511,43	0,00	-8.511,43	-230.000	0	0	0	0	0	0
16	Gesamtkosten der Maßnahme (Summe aus Nummern 13 und 15)	-230.000	-8.511,43	0,00	-8.511,43	-230.000	0	0	0	0	0	0
Investition I-5410-073 Erschließung Baugebiet Rossgasse in Wangen												
Nr.	Bezeichnung	Gesamtang. z. Maßnahme -nachrichtl.-	Bisher finanziert	Ermächtigungsübertragungen aus Vorvorj.	Ergebnis 2019	Ansatz 2020	Ansatz 2021	VE	Plan 2022	Plan 2023	Plan 2024	Finanzbedarf weitere Jahre -nachrichtl.-
8	Auszahlungen für Baumaßnahmen	-276.000	0,00	0,00	0,00	0	-26.000	0	-250.000	0	0	0
13	Summe der Auszahlungen aus Investitionstätigkeit (Summe aus Nummern 7 bis 12)	-276.000	0,00	0,00	0,00	0	-26.000	0	-250.000	0	0	0
14	Saldo aus Investitionstätigkeit (Saldo aus Nummern 6 und 13)	-276.000	0,00	0,00	0,00	0	-26.000	0	-250.000	0	0	0
16	Gesamtkosten der Maßnahme (Summe aus Nummern 13 und 15)	-276.000	0,00	0,00	0,00	0	-26.000	0	-250.000	0	0	0
Investition I-5410-075 Baumgarten II Feinbelag												
Nr.	Bezeichnung	Gesamtang. z. Maßnahme -nachrichtl.-	Bisher finanziert	Ermächtigungsübertragungen aus Vorvorj.	Ergebnis 2019	Ansatz 2020	Ansatz 2021	VE	Plan 2022	Plan 2023	Plan 2024	Finanzbedarf weitere Jahre -nachrichtl.-
8	Auszahlungen für Baumaßnahmen	-140.000	0,00	0,00	0,00	-70.000	-70.000	0	0	0	0	0
13	Summe der Auszahlungen aus Investitionstätigkeit (Summe aus Nummern 7 bis 12)	-140.000	0,00	0,00	0,00	-70.000	-70.000	0	0	0	0	0

OSTRACH <small>VEREINIGTE GEMEINSCHAFTEN</small> Investitionsprogramm												
Nr.	Bezeichnung	Gesamtang. z. Maßnahme -nachrichtl.-	Bisher finanziert	Ermächtigungsübertragungen aus Vorvorj.	Ergebnis 2019	Ansatz 2020	Ansatz 2021	VE	Plan 2022	Plan 2023	Plan 2024	Finanzbedarf weitere Jahre -nachrichtl.-
14	Saldo aus Investitionstätigkeit (Saldo aus Nummern 6 und 13)	-140.000	0,00	0,00	0,00	-70.000	-70.000	0	0	0	0	0
16	Gesamtkosten der Maßnahme (Summe aus Nummern 13 und 15)	-140.000	0,00	0,00	0,00	-70.000	-70.000	0	0	0	0	0
Investition I-5410-076 Übergang Landstraßen												
Nr.	Bezeichnung	Gesamtang. z. Maßnahme -nachrichtl.-	Bisher finanziert	Ermächtigungsübertragungen aus Vorvorj.	Ergebnis 2019	Ansatz 2020	Ansatz 2021	VE	Plan 2022	Plan 2023	Plan 2024	Finanzbedarf weitere Jahre -nachrichtl.-
1	Einzahlungen aus Investitionszuwendungen	262.000	0,00	0,00	0,00	262.000	0	0	0	0	0	0
6	Summe der Einzahlungen aus Investitionstätigkeit (Summe aus Nummern 1 bis 5)	262.000	0,00	0,00	0,00	262.000	0	0	0	0	0	0
8	Auszahlungen für Baumaßnahmen	-475.000	0,00	0,00	0,00	-475.000	0	0	0	0	0	0
13	Summe der Auszahlungen aus Investitionstätigkeit (Summe aus Nummern 7 bis 12)	-475.000	0,00	0,00	0,00	-475.000	0	0	0	0	0	0
14	Saldo aus Investitionstätigkeit (Saldo aus Nummern 6 und 13)	-213.000	0,00	0,00	0,00	-213.000	0	0	0	0	0	0
16	Gesamtkosten der Maßnahme (Summe aus Nummern 13 und 15)	-475.000	0,00	0,00	0,00	-475.000	0	0	0	0	0	0
Investition I-5410-080 Ausbau Torfweg/ Riedstraße Ostrach												
Nr.	Bezeichnung	Gesamtang. z. Maßnahme -nachrichtl.-	Bisher finanziert	Ermächtigungsübertragungen aus Vorvorj.	Ergebnis 2019	Ansatz 2020	Ansatz 2021	VE	Plan 2022	Plan 2023	Plan 2024	Finanzbedarf weitere Jahre -nachrichtl.-
8	Auszahlungen für Baumaßnahmen	-65.000	0,00	0,00	0,00	0	0	0	-65.000	0	0	0
13	Summe der Auszahlungen aus Investitionstätigkeit (Summe aus Nummern 7 bis 12)	-65.000	0,00	0,00	0,00	0	0	0	-65.000	0	0	0
14	Saldo aus Investitionstätigkeit (Saldo aus Nummern 6 und 13)	-65.000	0,00	0,00	0,00	0	0	0	-65.000	0	0	0
16	Gesamtkosten der Maßnahme (Summe aus Nummern 13 und 15)	-65.000	0,00	0,00	0,00	0	0	0	-65.000	0	0	0
Investition I-5410-081 Erschließung Baugebiet Am Scheimenhau II Ostrach												
Nr.	Bezeichnung	Gesamtang. z. Maßnahme -nachrichtl.-	Bisher finanziert	Ermächtigungsübertragungen aus Vorvorj.	Ergebnis 2019	Ansatz 2020	Ansatz 2021	VE	Plan 2022	Plan 2023	Plan 2024	Finanzbedarf weitere Jahre -nachrichtl.-
8	Auszahlungen für Baumaßnahmen	-208.000	0,00	0,00	0,00	0	-208.000	0	0	0	0	0
13	Summe der Auszahlungen aus Investitionstätigkeit (Summe aus Nummern 7 bis 12)	-208.000	0,00	0,00	0,00	0	-208.000	0	0	0	0	0


OSTRACH <small>VEREINIGTE GEMEINSCHAFTEN</small> Investitionsprogramm												
Nr.	Bezeichnung	Gesamtang. z. Maßnahme -nachrichtl.-	Bisher finanziert	Ermächtigungsübertragungen aus Vorvorj.	Ergebnis 2019	Ansatz 2020	Ansatz 2021	VE	Plan 2022	Plan 2023	Plan 2024	Finanzbedarf weitere Jahre -nachrichtl.-
14	Saldo aus Investitionstätigkeit (Saldo aus Nummern 6 und 13)	-208.000	0,00	0,00	0,00	0	-208.000	0	0	0	0	0
16	Gesamtkosten der Maßnahme (Summe aus Nummern 13 und 15)	-208.000	0,00	0,00	0,00	0	-208.000	0	0	0	0	0
Investition I-5410-085 Ausbau Am Brühl Einhart												
Nr.	Bezeichnung	Gesamtang. z. Maßnahme -nachrichtl.-	Bisher finanziert	Ermächtigungsübertragungen aus Vorvorj.	Ergebnis 2019	Ansatz 2020	Ansatz 2021	VE	Plan 2022	Plan 2023	Plan 2024	Finanzbedarf weitere Jahre -nachrichtl.-
8	Auszahlungen für Baumaßnahmen	-40.000	0,00	0,00	0,00	0	-40.000	0	0	0	0	0
13	Summe der Auszahlungen aus Investitionstätigkeit (Summe aus Nummern 7 bis 12)	-40.000	0,00	0,00	0,00	0	-40.000	0	0	0	0	0
14	Saldo aus Investitionstätigkeit (Saldo aus Nummern 6 und 13)	-40.000	0,00	0,00	0,00	0	-40.000	0	0	0	0	0
16	Gesamtkosten der Maßnahme (Summe aus Nummern 13 und 15)	-40.000	0,00	0,00	0,00	0	-40.000	0	0	0	0	0
Investition I-5410-086 Erneuerung Brücke Jettkofer Straße Ostrach												
Nr.	Bezeichnung	Gesamtang. z. Maßnahme -nachrichtl.-	Bisher finanziert	Ermächtigungsübertragungen aus Vorvorj.	Ergebnis 2019	Ansatz 2020	Ansatz 2021	VE	Plan 2022	Plan 2023	Plan 2024	Finanzbedarf weitere Jahre -nachrichtl.-
8	Auszahlungen für Baumaßnahmen	-45.000	0,00	0,00	0,00	0	-45.000	0	0	0	0	0
13	Summe der Auszahlungen aus Investitionstätigkeit (Summe aus Nummern 7 bis 12)	-45.000	0,00	0,00	0,00	0	-45.000	0	0	0	0	0
14	Saldo aus Investitionstätigkeit (Saldo aus Nummern 6 und 13)	-45.000	0,00	0,00	0,00	0	-45.000	0	0	0	0	0
16	Gesamtkosten der Maßnahme (Summe aus Nummern 13 und 15)	-45.000	0,00	0,00	0,00	0	-45.000	0	0	0	0	0
Investition I-5410-087 Ausbau Hahnenester Straße Burgweiler												
Nr.	Bezeichnung	Gesamtang. z. Maßnahme -nachrichtl.-	Bisher finanziert	Ermächtigungsübertragungen aus Vorvorj.	Ergebnis 2019	Ansatz 2020	Ansatz 2021	VE	Plan 2022	Plan 2023	Plan 2024	Finanzbedarf weitere Jahre -nachrichtl.-
8	Auszahlungen für Baumaßnahmen	-260.000	0,00	0,00	0,00	0	-260.000	0	0	0	0	0
13	Summe der Auszahlungen aus Investitionstätigkeit (Summe aus Nummern 7 bis 12)	-260.000	0,00	0,00	0,00	0	-260.000	0	0	0	0	0
14	Saldo aus Investitionstätigkeit (Saldo aus Nummern 6 und 13)	-260.000	0,00	0,00	0,00	0	-260.000	0	0	0	0	0
16	Gesamtkosten der Maßnahme (Summe aus Nummern 13 und 15)	-260.000	0,00	0,00	0,00	0	-260.000	0	0	0	0	0


 Investitionsprogramm												
Investition I-5470-001 Elektroladesäule Reinhold-Frank-Schulzentrum												
Nr.	Bezeichnung	Gesamtang. z. Maßnahme -nachrichtl.-	Bisher finanziert	Ermächtigungsübertragungen aus Vorvorj.	Ergebnis 2019	Ansatz 2020	Ansatz 2021	VE	Plan 2022	Plan 2023	Plan 2024	Finanzbedarf weitere Jahre -nachrichtl.-
9	Auszahlungen für den Erwerb von beweglichem Sachvermögen	0	-1.146,73	0,00	-1.146,73	0	0	0	0	0	0	0
13	Summe der Auszahlungen aus Investitionstätigkeit (Summe aus Nummern 7 bis 12)	0	-1.146,73	0,00	-1.146,73	0	0	0	0	0	0	0
14	Saldo aus Investitionstätigkeit (Saldo aus Nummern 6 und 13)	0	-1.146,73	0,00	-1.146,73	0	0	0	0	0	0	0
16	Gesamtkosten der Maßnahme (Summe aus Nummern 13 und 15)	0	-1.146,73	0,00	-1.146,73	0	0	0	0	0	0	0
Investition I-5470-002 Elektroladesäule Buchbühlhalle												
Nr.	Bezeichnung	Gesamtang. z. Maßnahme -nachrichtl.-	Bisher finanziert	Ermächtigungsübertragungen aus Vorvorj.	Ergebnis 2019	Ansatz 2020	Ansatz 2021	VE	Plan 2022	Plan 2023	Plan 2024	Finanzbedarf weitere Jahre -nachrichtl.-
9	Auszahlungen für den Erwerb von beweglichem Sachvermögen	0	-1.146,72	0,00	-1.146,72	0	0	0	0	0	0	0
13	Summe der Auszahlungen aus Investitionstätigkeit (Summe aus Nummern 7 bis 12)	0	-1.146,72	0,00	-1.146,72	0	0	0	0	0	0	0
14	Saldo aus Investitionstätigkeit (Saldo aus Nummern 6 und 13)	0	-1.146,72	0,00	-1.146,72	0	0	0	0	0	0	0
16	Gesamtkosten der Maßnahme (Summe aus Nummern 13 und 15)	0	-1.146,72	0,00	-1.146,72	0	0	0	0	0	0	0
Investition I-5470-003 Erneuerung Buswartehallen												
Nr.	Bezeichnung	Gesamtang. z. Maßnahme -nachrichtl.-	Bisher finanziert	Ermächtigungsübertragungen aus Vorvorj.	Ergebnis 2019	Ansatz 2020	Ansatz 2021	VE	Plan 2022	Plan 2023	Plan 2024	Finanzbedarf weitere Jahre -nachrichtl.-
7	Auszahlungen für den Erwerb von Grundstücken und Gebäuden	0	-14.280,00	0,00	-14.280,00	0	0	0	0	0	0	0
8	Auszahlungen für Baumaßnahmen	-40.000	0,00	0,00	0,00	-10.000	-10.000	0	0	0	0	0
13	Summe der Auszahlungen aus Investitionstätigkeit (Summe aus Nummern 7 bis 12)	-40.000	-14.280,00	0,00	-14.280,00	-10.000	-10.000	0	0	0	0	0
14	Saldo aus Investitionstätigkeit (Saldo aus Nummern 6 und 13)	-40.000	-14.280,00	0,00	-14.280,00	-10.000	-10.000	0	0	0	0	0
16	Gesamtkosten der Maßnahme (Summe aus Nummern 13 und 15)	-40.000	-14.280,00	0,00	-14.280,00	-10.000	-10.000	0	0	0	0	0
Investition I-5470-004 Buswartehalle Zehntsstr. Burgweiler												


OSTRACH <small>VEREINIGTE GEMEINSCHAFTEN</small> Investitionsprogramm												
Nr.	Bezeichnung	Gesamtang. z. Maßnahme -nachrichtl.-	Bisher finanziert	Ermächtigungsübertragungen aus Vorvorj.	Ergebnis 2019	Ansatz 2020	Ansatz 2021	VE	Plan 2022	Plan 2023	Plan 2024	Finanzbedarf weitere Jahre -nachrichtl.-
7	Auszahlungen für den Erwerb von Grundstücken und Gebäuden	0	-7.365,71	0,00	-7.365,71	0	0	0	0	0	0	0
13	Summe der Auszahlungen aus Investitionstätigkeit (Summe aus Nummern 7 bis 12)	0	-7.365,71	0,00	-7.365,71	0	0	0	0	0	0	0
14	Saldo aus Investitionstätigkeit (Saldo aus Nummern 6 und 13)	0	-7.365,71	0,00	-7.365,71	0	0	0	0	0	0	0
16	Gesamtkosten der Maßnahme (Summe aus Nummern 13 und 15)	0	-7.365,71	0,00	-7.365,71	0	0	0	0	0	0	0
Investition I-5510-001 Bank mit Lehne feuerverzinkt, blau												
Nr.	Bezeichnung	Gesamtang. z. Maßnahme -nachrichtl.-	Bisher finanziert	Ermächtigungsübertragungen aus Vorvorj.	Ergebnis 2019	Ansatz 2020	Ansatz 2021	VE	Plan 2022	Plan 2023	Plan 2024	Finanzbedarf weitere Jahre -nachrichtl.-
7	Auszahlungen für den Erwerb von Grundstücken und Gebäuden	0	-1.005,55	0,00	-1.005,55	0	0	0	0	0	0	0
13	Summe der Auszahlungen aus Investitionstätigkeit (Summe aus Nummern 7 bis 12)	0	-1.005,55	0,00	-1.005,55	0	0	0	0	0	0	0
14	Saldo aus Investitionstätigkeit (Saldo aus Nummern 6 und 13)	0	-1.005,55	0,00	-1.005,55	0	0	0	0	0	0	0
16	Gesamtkosten der Maßnahme (Summe aus Nummern 13 und 15)	0	-1.005,55	0,00	-1.005,55	0	0	0	0	0	0	0
Investition I-5510-006 Wiederaufbau Geistlochhütte Ochsenbach												
Nr.	Bezeichnung	Gesamtang. z. Maßnahme -nachrichtl.-	Bisher finanziert	Ermächtigungsübertragungen aus Vorvorj.	Ergebnis 2019	Ansatz 2020	Ansatz 2021	VE	Plan 2022	Plan 2023	Plan 2024	Finanzbedarf weitere Jahre -nachrichtl.-
1	Einzahlungen aus Investitionszuwendungen	30.000	0,00	0,00	0,00	0	30.000	0	0	0	0	0
6	Summe der Einzahlungen aus Investitionstätigkeit (Summe aus Nummern 1 bis 5)	30.000	0,00	0,00	0,00	0	30.000	0	0	0	0	0
7	Auszahlungen für den Erwerb von Grundstücken und Gebäuden	-30.000	0,00	0,00	0,00	0	-30.000	0	0	0	0	0
13	Summe der Auszahlungen aus Investitionstätigkeit (Summe aus Nummern 7 bis 12)	-30.000	0,00	0,00	0,00	0	-30.000	0	0	0	0	0
16	Gesamtkosten der Maßnahme (Summe aus Nummern 13 und 15)	-30.000	0,00	0,00	0,00	0	-30.000	0	0	0	0	0
Investition I-5520-001 Fst. 102/5, Gemarkung Magenbuch, Waldfläche												

OSTRACH VEREINIGTE GEMEINSCHAFTEN												
Investitionsprogramm												
Nr.	Bezeichnung	Gesamtang. z. Maßnahme -nachrichtl.-	Bisher finanziert	Ermächtigungsübertragungen aus Vorvorj.	Ergebnis 2019	Ansatz 2020	Ansatz 2021	VE	Plan 2022	Plan 2023	Plan 2024	Finanzbedarf weitere Jahre -nachrichtl.-
8	Auszahlungen für Baumaßnahmen	0	-3.483,96	0,00	-3.483,96	0	0	0	0	0	0	0
13	Summe der Auszahlungen aus Investitionstätigkeit (Summe aus Nummern 7 bis 12)	0	-3.483,96	0,00	-3.483,96	0	0	0	0	0	0	0
14	Saldo aus Investitionstätigkeit (Saldo aus Nummern 6 und 13)	0	-3.483,96	0,00	-3.483,96	0	0	0	0	0	0	0
16	Gesamtkosten der Maßnahme (Summe aus Nummern 13 und 15)	0	-3.483,96	0,00	-3.483,96	0	0	0	0	0	0	0
Investition I-5520-002 Fst. 413/1 Kreuzwiesen, Bach, Wangen												
Nr.	Bezeichnung	Gesamtang. z. Maßnahme -nachrichtl.-	Bisher finanziert	Ermächtigungsübertragungen aus Vorvorj.	Ergebnis 2019	Ansatz 2020	Ansatz 2021	VE	Plan 2022	Plan 2023	Plan 2024	Finanzbedarf weitere Jahre -nachrichtl.-
8	Auszahlungen für Baumaßnahmen	0	-7,31	0,00	-7,31	0	0	0	0	0	0	0
13	Summe der Auszahlungen aus Investitionstätigkeit (Summe aus Nummern 7 bis 12)	0	-7,31	0,00	-7,31	0	0	0	0	0	0	0
14	Saldo aus Investitionstätigkeit (Saldo aus Nummern 6 und 13)	0	-7,31	0,00	-7,31	0	0	0	0	0	0	0
16	Gesamtkosten der Maßnahme (Summe aus Nummern 13 und 15)	0	-7,31	0,00	-7,31	0	0	0	0	0	0	0
Investition I-5530-001 Sanierung Friedhofsmauer Habsthal												
Nr.	Bezeichnung	Gesamtang. z. Maßnahme -nachrichtl.-	Bisher finanziert	Ermächtigungsübertragungen aus Vorvorj.	Ergebnis 2019	Ansatz 2020	Ansatz 2021	VE	Plan 2022	Plan 2023	Plan 2024	Finanzbedarf weitere Jahre -nachrichtl.-
8	Auszahlungen für Baumaßnahmen	-30.000	-13.226,85	0,00	-13.226,85	0	0	0	0	0	0	0
13	Summe der Auszahlungen aus Investitionstätigkeit (Summe aus Nummern 7 bis 12)	-30.000	-13.226,85	0,00	-13.226,85	0	0	0	0	0	0	0
14	Saldo aus Investitionstätigkeit (Saldo aus Nummern 6 und 13)	-30.000	-13.226,85	0,00	-13.226,85	0	0	0	0	0	0	0
16	Gesamtkosten der Maßnahme (Summe aus Nummern 13 und 15)	-30.000	-13.226,85	0,00	-13.226,85	0	0	0	0	0	0	0
Investition I-5530-002 Anschaffung Urnenstelen												
Nr.	Bezeichnung	Gesamtang. z. Maßnahme -nachrichtl.-	Bisher finanziert	Ermächtigungsübertragungen aus Vorvorj.	Ergebnis 2019	Ansatz 2020	Ansatz 2021	VE	Plan 2022	Plan 2023	Plan 2024	Finanzbedarf weitere Jahre -nachrichtl.-
8	Auszahlungen für Baumaßnahmen	-22.000	-11.736,97	0,00	-11.736,97	0	-10.000	0	0	0	0	0
13	Summe der Auszahlungen aus Investitionstätigkeit (Summe aus Nummern 7 bis 12)	-22.000	-11.736,97	0,00	-11.736,97	0	-10.000	0	0	0	0	0

OSTRACH <small>VEREINIGTE GEMEINSCHAFTEN</small> Investitionsprogramm												
Nr.	Bezeichnung	Gesamtang. z. Maßnahme -nachrichtl.-	Bisher finanziert	Ermächtigungsübertragungen aus Vorvorj.	Ergebnis 2019	Ansatz 2020	Ansatz 2021	VE	Plan 2022	Plan 2023	Plan 2024	Finanzbedarf weitere Jahre -nachrichtl.-
14	Saldo aus Investitionstätigkeit (Saldo aus Nummern 6 und 13)	-22.000	-11.736,97	0,00	-11.736,97	0	-10.000	0	0	0	0	0
16	Gesamtkosten der Maßnahme (Summe aus Nummern 13 und 15)	-22.000	-11.736,97	0,00	-11.736,97	0	-10.000	0	0	0	0	0
Investition I-5530-003 Sanierung Friedhofsmauer Einhart												
Nr.	Bezeichnung	Gesamtang. z. Maßnahme -nachrichtl.-	Bisher finanziert	Ermächtigungsübertragungen aus Vorvorj.	Ergebnis 2019	Ansatz 2020	Ansatz 2021	VE	Plan 2022	Plan 2023	Plan 2024	Finanzbedarf weitere Jahre -nachrichtl.-
8	Auszahlungen für Baumaßnahmen	0	-14.725,66	0,00	-14.725,66	0	0	0	0	0	0	0
13	Summe der Auszahlungen aus Investitionstätigkeit (Summe aus Nummern 7 bis 12)	0	-14.725,66	0,00	-14.725,66	0	0	0	0	0	0	0
14	Saldo aus Investitionstätigkeit (Saldo aus Nummern 6 und 13)	0	-14.725,66	0,00	-14.725,66	0	0	0	0	0	0	0
16	Gesamtkosten der Maßnahme (Summe aus Nummern 13 und 15)	0	-14.725,66	0,00	-14.725,66	0	0	0	0	0	0	0
Investition I-5530-004 Sanierung Friedhofsmauern												
Nr.	Bezeichnung	Gesamtang. z. Maßnahme -nachrichtl.-	Bisher finanziert	Ermächtigungsübertragungen aus Vorvorj.	Ergebnis 2019	Ansatz 2020	Ansatz 2021	VE	Plan 2022	Plan 2023	Plan 2024	Finanzbedarf weitere Jahre -nachrichtl.-
8	Auszahlungen für Baumaßnahmen	-120.000	0,00	0,00	0,00	-20.000	-10.000	0	-30.000	-30.000	-30.000	0
13	Summe der Auszahlungen aus Investitionstätigkeit (Summe aus Nummern 7 bis 12)	-120.000	0,00	0,00	0,00	-20.000	-10.000	0	-30.000	-30.000	-30.000	0
14	Saldo aus Investitionstätigkeit (Saldo aus Nummern 6 und 13)	-120.000	0,00	0,00	0,00	-20.000	-10.000	0	-30.000	-30.000	-30.000	0
16	Gesamtkosten der Maßnahme (Summe aus Nummern 13 und 15)	-120.000	0,00	0,00	0,00	-20.000	-10.000	0	-30.000	-30.000	-30.000	0
Investition I-5540-001 Naturschutzmaßnahmen für Ökoko												
Nr.	Bezeichnung	Gesamtang. z. Maßnahme -nachrichtl.-	Bisher finanziert	Ermächtigungsübertragungen aus Vorvorj.	Ergebnis 2019	Ansatz 2020	Ansatz 2021	VE	Plan 2022	Plan 2023	Plan 2024	Finanzbedarf weitere Jahre -nachrichtl.-
8	Auszahlungen für Baumaßnahmen	-600.000	-23.254,52	0,00	-23.254,52	-50.000	-200.000	0	-50.000	-50.000	-50.000	0
13	Summe der Auszahlungen aus Investitionstätigkeit (Summe aus Nummern 7 bis 12)	-600.000	-23.254,52	0,00	-23.254,52	-50.000	-200.000	0	-50.000	-50.000	-50.000	0
14	Saldo aus Investitionstätigkeit (Saldo aus Nummern 6 und 13)	-600.000	-23.254,52	0,00	-23.254,52	-50.000	-200.000	0	-50.000	-50.000	-50.000	0
16	Gesamtkosten der Maßnahme (Summe aus Nummern 13 und 15)	-600.000	-23.254,52	0,00	-23.254,52	-50.000	-200.000	0	-50.000	-50.000	-50.000	0

OSTRACH  Investitionsprogramm												
Investition I-5540-003 Einzahlung Kapitalrücklage II ReKo GmbH												
Nr.	Bezeichnung	Gesamtang. z. Maßnahme -nachrichtl.-	Bisher finanziert	Ermächtigungsübertragungen aus Vorvorj.	Ergebnis 2019	Ansatz 2020	Ansatz 2021	VE	Plan 2022	Plan 2023	Plan 2024	Finanzbedarf weitere Jahre -nachrichtl.-
10	Auszahlungen für den Erwerb von Finanzvermögen	0	-14.388,00	0,00	-14.388,00	0	0	0	0	0	0	0
13	Summe der Auszahlungen aus Investitionstätigkeit (Summe aus Nummern 7 bis 12)	0	-14.388,00	0,00	-14.388,00	0	0	0	0	0	0	0
14	Saldo aus Investitionstätigkeit (Saldo aus Nummern 6 und 13)	0	-14.388,00	0,00	-14.388,00	0	0	0	0	0	0	0
16	Gesamtkosten der Maßnahme (Summe aus Nummern 13 und 15)	0	-14.388,00	0,00	-14.388,00	0	0	0	0	0	0	0
Investition I-5730-001 Renovierung DGH Spöck												
Nr.	Bezeichnung	Gesamtang. z. Maßnahme -nachrichtl.-	Bisher finanziert	Ermächtigungsübertragungen aus Vorvorj.	Ergebnis 2019	Ansatz 2020	Ansatz 2021	VE	Plan 2022	Plan 2023	Plan 2024	Finanzbedarf weitere Jahre -nachrichtl.-
1	Einzahlungen aus Investitionszuwendungen	30.000	0,00	0,00	0,00	15.000	15.000	0	0	0	0	0
6	Summe der Einzahlungen aus Investitionstätigkeit (Summe aus Nummern 1 bis 5)	30.000	0,00	0,00	0,00	15.000	15.000	0	0	0	0	0
7	Auszahlungen für den Erwerb von Grundstücken und Gebäuden	-64.000	0,00	0,00	0,00	-10.000	-20.000	0	0	0	0	0
13	Summe der Auszahlungen aus Investitionstätigkeit (Summe aus Nummern 7 bis 12)	-64.000	0,00	0,00	0,00	-10.000	-20.000	0	0	0	0	0
14	Saldo aus Investitionstätigkeit (Saldo aus Nummern 6 und 13)	-34.000	0,00	0,00	0,00	5.000	-5.000	0	0	0	0	0
16	Gesamtkosten der Maßnahme (Summe aus Nummern 13 und 15)	-64.000	0,00	0,00	0,00	-10.000	-20.000	0	0	0	0	0
Investition I-5730-002 Zuschuss ELR DGH Spöck												
Nr.	Bezeichnung	Gesamtang. z. Maßnahme -nachrichtl.-	Bisher finanziert	Ermächtigungsübertragungen aus Vorvorj.	Ergebnis 2019	Ansatz 2020	Ansatz 2021	VE	Plan 2022	Plan 2023	Plan 2024	Finanzbedarf weitere Jahre -nachrichtl.-
1	Einzahlungen aus Investitionszuwendungen	15.000	0,00	0,00	0,00	0	0	0	0	0	0	0
6	Summe der Einzahlungen aus Investitionstätigkeit (Summe aus Nummern 1 bis 5)	15.000	0,00	0,00	0,00	0	0	0	0	0	0	0
14	Saldo aus Investitionstätigkeit (Saldo aus Nummern 6 und 13)	15.000	0,00	0,00	0,00	0	0	0	0	0	0	0
Investition I-5750-001 Ausbau Bahnübergang Riedstraße												

OSTRACH  Investitionsprogramm												
Nr.	Bezeichnung	Gesamtang. z. Maßnahme -nachrichtl.-	Bisher finanziert	Ermächtigungsübertragungen aus Vorvorj.	Ergebnis 2019	Ansatz 2020	Ansatz 2021	VE	Plan 2022	Plan 2023	Plan 2024	Finanzbedarf weitere Jahre -nachrichtl.-
1	Einzahlungen aus Investitionszuwendungen	134.000	0,00	0,00	0,00	0	0	0	134.000	0	0	0
6	Summe der Einzahlungen aus Investitionstätigkeit (Summe aus Nummern 1 bis 5)	134.000	0,00	0,00	0,00	0	0	0	134.000	0	0	0
8	Auszahlungen für Baumaßnahmen	-300.000	0,00	0,00	0,00	0	0	0	-150.000	0	0	0
13	Summe der Auszahlungen aus Investitionstätigkeit (Summe aus Nummern 7 bis 12)	-300.000	0,00	0,00	0,00	0	0	0	-150.000	0	0	0
14	Saldo aus Investitionstätigkeit (Saldo aus Nummern 6 und 13)	-166.000	0,00	0,00	0,00	0	0	0	-16.000	0	0	0
16	Gesamtkosten der Maßnahme (Summe aus Nummern 13 und 15)	-300.000	0,00	0,00	0,00	0	0	0	-150.000	0	0	0
Investition I-5750-002 Planung Naherholungsgebiet Wangen												
Nr.	Bezeichnung	Gesamtang. z. Maßnahme -nachrichtl.-	Bisher finanziert	Ermächtigungsübertragungen aus Vorvorj.	Ergebnis 2019	Ansatz 2020	Ansatz 2021	VE	Plan 2022	Plan 2023	Plan 2024	Finanzbedarf weitere Jahre -nachrichtl.-
7	Auszahlungen für den Erwerb von Grundstücken und Gebäuden	-10.000	0,00	0,00	0,00	0	0	0	0	0	0	0
13	Summe der Auszahlungen aus Investitionstätigkeit (Summe aus Nummern 7 bis 12)	-10.000	0,00	0,00	0,00	0	0	0	0	0	0	0
14	Saldo aus Investitionstätigkeit (Saldo aus Nummern 6 und 13)	-10.000	0,00	0,00	0,00	0	0	0	0	0	0	0
16	Gesamtkosten der Maßnahme (Summe aus Nummern 13 und 15)	-10.000	0,00	0,00	0,00	0	0	0	0	0	0	0
Investition I-5750-003 Einrichtung Allgemeinpraxis												
Nr.	Bezeichnung	Gesamtang. z. Maßnahme -nachrichtl.-	Bisher finanziert	Ermächtigungsübertragungen aus Vorvorj.	Ergebnis 2019	Ansatz 2020	Ansatz 2021	VE	Plan 2022	Plan 2023	Plan 2024	Finanzbedarf weitere Jahre -nachrichtl.-
11	Auszahlungen für Investitionsförderungsmaßnahmen	-125.000	0,00	0,00	0,00	0	0	0	0	0	0	0
13	Summe der Auszahlungen aus Investitionstätigkeit (Summe aus Nummern 7 bis 12)	-125.000	0,00	0,00	0,00	0	0	0	0	0	0	0
14	Saldo aus Investitionstätigkeit (Saldo aus Nummern 6 und 13)	-125.000	0,00	0,00	0,00	0	0	0	0	0	0	0
16	Gesamtkosten der Maßnahme (Summe aus Nummern 13 und 15)	-125.000	0,00	0,00	0,00	0	0	0	0	0	0	0
Investition I-5750-004 Zuschuss Deutsche Bahn Bahnübergang Riedstraße												

OSTRACH  Investitionsprogramm												
Nr.	Bezeichnung	Gesamtang. z. Maßnahme -nachrichtl.-	Bisher finanziert	Ermächtigungsübertragungen aus Vorvorj.	Ergebnis 2019	Ansatz 2020	Ansatz 2021	VE	Plan 2022	Plan 2023	Plan 2024	Finanzbedarf weitere Jahre -nachrichtl.-
1	Einzahlungen aus Investitionszuwendungen	67.000	0,00	0,00	0,00	0	0	0	0	0	0	0
6	Summe der Einzahlungen aus Investitionstätigkeit (Summe aus Nummern 1 bis 5)	67.000	0,00	0,00	0,00	0	0	0	0	0	0	0
14	Saldo aus Investitionstätigkeit (Saldo aus Nummern 6 und 13)	67.000	0,00	0,00	0,00	0	0	0	0	0	0	0
Investition I-5750-005 Zuschuss Land Bahnübergang Riedstraße												
Nr.	Bezeichnung	Gesamtang. z. Maßnahme -nachrichtl.-	Bisher finanziert	Ermächtigungsübertragungen aus Vorvorj.	Ergebnis 2019	Ansatz 2020	Ansatz 2021	VE	Plan 2022	Plan 2023	Plan 2024	Finanzbedarf weitere Jahre -nachrichtl.-
1	Einzahlungen aus Investitionszuwendungen	67.000	0,00	0,00	0,00	0	0	0	0	0	0	0
6	Summe der Einzahlungen aus Investitionstätigkeit (Summe aus Nummern 1 bis 5)	67.000	0,00	0,00	0,00	0	0	0	0	0	0	0
14	Saldo aus Investitionstätigkeit (Saldo aus Nummern 6 und 13)	67.000	0,00	0,00	0,00	0	0	0	0	0	0	0
Investition I-5750-006 Zuweisung ELR Arztpraxis												
Nr.	Bezeichnung	Gesamtang. z. Maßnahme -nachrichtl.-	Bisher finanziert	Ermächtigungsübertragungen aus Vorvorj.	Ergebnis 2019	Ansatz 2020	Ansatz 2021	VE	Plan 2022	Plan 2023	Plan 2024	Finanzbedarf weitere Jahre -nachrichtl.-
1	Einzahlungen aus Investitionszuwendungen	25.000	0,00	0,00	0,00	0	0	0	0	0	0	0
6	Summe der Einzahlungen aus Investitionstätigkeit (Summe aus Nummern 1 bis 5)	25.000	0,00	0,00	0,00	0	0	0	0	0	0	0
14	Saldo aus Investitionstätigkeit (Saldo aus Nummern 6 und 13)	25.000	0,00	0,00	0,00	0	0	0	0	0	0	0

Haushaltsplan 2021 der Gemeinde Ostrach

Investitionsprogramm -Einnahmen- in 1.000 €							davon außerhalb Finanzplanungs- zeitraum		
Kosten- stelle	Aufgabenbereich Einnahmeart	2020	2021	2022	2023	2024	voraus- sichtl. Gesamt- betrag	vorher veran- schlagt	in späteren Jahren zu veran- schlagen
112400	Grundvermögen								
	Grundstückserlöse	1.300	2.600	1.000	950	800	6.650		
126000	Zuwendung ELR	200					200		
	Zuwendung Z-Feu						455		455
	Zuwendung Ausgleichstock						350		350
211092	Zuwendung Digitalpakt	149	70	79			298		
	Zuw. Ausgleichstock KInFG	225		75			300		
	Zuw. KInvFG	102	102	55			259		
	Spenden Beachvolleyballfeld			8			8		
	Umbau Schulturnhalle Schulbauf.						400		400
365002	Fachförderung weitere Gruppe		77				77		
365003	Ausgleichstock Erw. Kindergarten		300	300			600		
	Fachförderung Bund		136	136			272		
	Übertrag	1.976	3.285	1.653	950	800	11.074	0	1.205

Haushaltsplan 2021 der Gemeinde Ostrach

Investitionsprogramm -Ausgaben- in 1.000 €							davon außerhalb Finanzplanungs- zeitraum		
Kosten- stelle	Aufgabenbereich Ausgabeart	2020	2021	2022	2023	2024	voraus- sichtl. Gesamt- betrag	vorher veran- schlagt	in späteren Jahren zu veran- schlagen
111100	Hauptverwaltung								
	Erwerb v. bewegl. Sachen	20	15	15	15	15	80		
112000	EDV								
	Erwerb v. bewegl. Sachen	10	5				15		
	EDV-Netzwerk Rathaus		15				15		
112400	Grundvermögen								
	Grunderwerb	400	400	1.000	1.000	400	3.200		
112500	Bauhof								
	Anschaffungen bewegliche Sachen	15	37	40	40	40	172		
126000	Brandschutz								
	Anschaffungen u.a.	22	22				44		
	Neubau Feuerwehrhaus Ostrach	83	10				4.443	350	4.000
	Umrüstung auf Digitalfunk			45			45		
	Abbruchkosten/Freim. Im Grund	161	150				311		
211092	Reinhold-Frank-Schulzentrum Ostracht.								
	Anschaffung v. bewegl. Sachen	10	10	10	10	10	50		
	Investitionen Schulzentrum Digitalp.	302	110				412		
	Umbau Beachvolleyballfeld			20			20		
	Sanierungsmaßnahmen KInvFG	300	200	243			748	5	
	Neubau Schulturnhalle Ostrach						4.000		4.000
252000	Anschaffungen Heimatmuseum		5	5	5	5	20		
291000	Sanierung Kapelle Kalkreute	50	30	170			270	20	
362000	Spielplätze Ostrach, Einhart, Burgw.		10	10	10	10	40		
365001	KomBile Magenb. Anschaffungen	4					4		
365002	Kinderg. Burgweiler weitere Gruppe		170				170		
	Gruppe Oberkofler	275					275		
365003	Anschaffungen Kiga am Buchbühl	5					5		
	Erweiterung		850	850			1.700		
365004	Waldkingerg. Bauwagen 2. Gruppe		68				68		
424101	Buchbühlhalle								
	Anschaffung bewegl. Sachen	14					14		
	Planungskosten Erweiterung/San.	10				100	1.610		1.500
	Übertrag	1.691	2.107	2.408	1.080	580	27.606	375	9.500

Haushaltsplan 2021 der Gemeinde Ostrach

Investitionsprogramm -Einnahmen- in 1.000 €								davon außerhalb Finanzplanungs- zeitraum	
Kosten- stelle	Aufgabenbereich Einnahmeart	2020	2021	2022	2023	2024	voraus- sichtl. Gesamt- betrag	vorher veran- schlagt	in späteren Jahren zu veran- schlagen
	Übertrag	1.976	3.285	1.653	950	800	11.074	0	1.205
511000	Sanierung Ortskern III	180	60	180	180	180	780		
536000	Beraterförderung Bund		50				50		
	Bundesf. Baugebiet Schelmenhau		90				90		
	Bundesf. Kirchgasse III Waldbeuren		90				90		
	Bundesf. Sonnenbühl Burgweiler		90				90		
	Bundesf. Wohnen am See		90				90		
	ELR DSL Mühlenstraße	55	40				95		
	ELR DSL Schulzentrum	86					86		
	Bundesf. Ortsteil Wangen			360			360		
541000	Gemeindestraßen						0		
	Erschließungsbeitrag	400	650	300	200	300	1.850		
	Ökologie- und Infrastrukturabgabe	57	57	57	57	57	285		
	GE Weidenhalden Grundstückserlös		200				200		
	ELR Mischgebiet Lauer Einhart	105	40				145		
	ELR Nusser Kalkreute	37					37		
	Zuschuss AST Seestraße	63					63		
	Übertrag	2.959	4.742	2.550	1.387	1.337	16.590	0	1.205

Haushaltsplan 2021 der Gemeinde Ostrach

Investitionsprogramm -Ausgaben- in 1.000 €							davon außerhalb Finanzplanungs- zeitraum		
Kosten- stelle	Aufgabenbereich Ausgabeart	2020	2021	2022	2023	2024	voraus- sichtl. Gesamt- betrag	vorher veran- schlagt	in späteren Jahren zu veran- schlagen
	Übertrag	1.691	2.107	2.408	1.080	580	27.606	375	9.500
424102	Stadion Erneuerung Zaun und Rasen	10					10		
511000	Sanierung Ortskern III	300	100	300	300	300	1.300		
536000	DSL-Breitbandförderung Allgemein	100	200	500	500	500	1.800		
	Beratung Bundesförderung		50				50		
	Anschaffung Geräte Glasfaser		50				50		
	DSL Eschle II Ostrach	45					45		
	DSL Baugebiet Schelmenhau		100				100		
	DSL Kirchgasse III Waldbeuren		100				100		
	DSL Sonnenbühl Burgweiler		100				100		
	DSL Wohnen am See Jettkofen	40	100				140		
	DSL Mühlenstraße Einhart	50					50		
	DSL Reinhold-Frank-Schulzentrum	209					209		
	DSL Ortsteil Wangen			400			400		
	DSL Ortsteile Wangen/Jettk./Wangen	212					212		
541000	Gemeindestraßen								
	Erneuerung Brücke Jettkofer Str.		45				45		
	Erschließung GE Königsegg II								
	Grunderwerb		450				450		
	Erschließung		100	500			600		
	Baugebiet Schelmenhau II		208				208		
	Baugebiet Eschle II	170					170		
	Neugestaltung Haupt-/Heiligenb.str.			15	500	500	1.015		
	Ausbau Raiffeisenstraße					1.500	1.500		
	GE Weidenhalden II Ostrach								
	Grunderwerb		80				80		
	Bebauungsplan	50	50				100		
	Erschließung		270				270		
	Breite Wangen	10					10		
	Endausbau Gentelesbühl Tafertsw.	50	35				85		
	Abbruch Lauer Einhart	95	15				110		
	Abriss Nusser Kalkreute	90					90		
	Ausbau Seestraße Einhart	60	40				100		
	Baugebiet Sonnenbühl Burgweiler								
	Erschließung	35	390				425		
	Hahnnester Straße Burgweiler		260				260		
	Baugebiet Wohnen am See Jettkofen								
	Verr. KAG-Beiträge		374				374		
	Erschließung	300	732				1.032		
	Kronensteige Levertswiler								
	Bebauungsplan	10	26				36		
	Übertrag	3.517	5.982	4.153	2.580	3.380	49.007	375	9.500

Haushaltsplan 2021 der Gemeinde Ostrach

Investitionsprogramm -Einnahmen- in 1.000 €							davon außerhalb Finanzplanungs- zeitraum		
Kosten- stelle	Aufgabenbereich Einnahmeart	2020	2021	2022	2023	2024	voraus- sichtl. Gesamt- betrag	vorher veran- schlagt	in späteren Jahren zu veran- schlagen
	Übertrag	2.959	4.742	2.550	1.387	1.337	16.590	0	1.205
	Zuschuss ELR Abbruchkosten	97					97		
	Kostenbet. Überg. Landstraßen	262					262		
573009	Zuschuss ELR DG Spöck	15	15				30		
573000	Kostenersatz WGV Geistlochhütte		25				25		
	Spenden Geistlochhütte		5				5		
575000	Zuschuss Land Bahnüberg.			67			67		
	Zuschuss Bahnunternehmen			67			67		
	Zahlungsmittelüberschuss Ergeb.	670	599	515	517	520	2.821		
	Erh. Zahlungsmittelüberschuss	1.002	735				1.737		
	Darlehensaufnahmen		515	1.894	1.306	1.723	5.438		
	Summe Einzahlungen aus Investitionstätigkeit	5.005	6.636	5.093	3.210	3.580	28.344	0	1.205

Haushaltsplan 2021 der Gemeinde Ostrach

Investitionsprogramm -Ausgaben- in 1.000 €							davon außerhalb Finanzplanungs- zeitraum		
Kosten- stelle	Aufgabenbereich Ausgabeart	2020	2021	2022	2023	2024	voraus- sichtl. Gesamt- betrag	vorher veran- schlagt	in späteren Jahren zu veran- schlagen
	Übertrag	3.517	5.982	4.153	2.580	3.380	49.007	375	9.500
	Weiherwies Tafertsweiler								
	Bebauungsplan u.a.	35	5				40		
	Erschließung			100	200		300		
	Abbruchkosten	194					194		
	Kirchgasse III Waldbeuren								
	Bebauungsplan		10				10		
	Erschließung	30	200	250			480		
	Rossgasse Wangen								
	Bebauungsplan		16				16		
	Erschließung		10	250			260		
	Brühläcker Einhart								
	Fertigstellung	61					61		
	Straße Am Brühl Einhart		40				40		
	Baumgarten II Feinbelag	70	70				140		
	Ausbau An der Ostrach	230					230		
	Ausbau Silcherstraße	280			280		560		
	Übergang Landstraßen	475					475		
547002	Erneuerung Buswartehäuser	10	10				20		
553000	Sanierung Friedhofsmauern	20	10	30	30	30	120		
	Anschaffung Urnenstelen		10				10		
554000	Naturschutzmaßnahmen Ökokonto	50	200	50	50	50	400		
573009	Renovierung DG Spöck	10	20				30		
573000	Wiederaufbau Geistlochhütte		30				30		
575000	Ausbau Bahnübergang Riedstraße			150			150		
	Ausbau Riedstraße			65			65		
	Tilgungen	23	23	45	70	120	281		
	Summe Auszahlungen aus Investitionstätigkeit	5.005	6.636	5.093	3.210	3.580	62.794	375	9.500

Berechnung der Finanzausgleichsleistungen 2021**Gesetz über den kommunalen Finanzausgleich****I. Berechnung der Bemessungsgrundlagen für Finanzausgleichsleistungen**

€

A. Steuerkraftmesszahl**1. Grundsteuer A**

Ist-Aufkommen des zweitvorangeg. RJ 2019	x	Hebesatz nach FAG	151.459	x	195	:	86.866	
Hebesatz des zweitvorangeg. RJ 2019			340					
zuzüglich Grundsteuer-Beteiligungs-Beträge als Belegenheitsgemeinde (Grundsteuerausgleich) Einnahmen im Rechnungsjahr 2019							:	
abzüglich Grundsteuer- Beteiligungs- Beträge als Sitzgemeinde (Grundsteuerausgleich) Ausgaben im Rechnungsjahr 2019							:	
somit Zugang / Abgang								
Bereinigter Grundsteuerbetrag A								86.866 (a)

2. Grundsteuer B

Ist-Aufkommen des zweitvorangeg. RJ 2019	x	Hebesatz nach FAG	752.677	x	185	:	421.955 (b)
Hebesatz des zweitvorangeg. RJ 2019			330				

3. Gewerbesteuer

Ist-Aufkommen des zweitvorangeg. RJ 2019	x	Hebesatz nach FAG	3.700.656	x	290	:	3.156.442	
Hebesatz des zweitvorangeg. RJ 2019			340					
abzüglich Gewerbesteuerumlage								
Ist-Aufkommen des zweitvorangeg. RJ 2019	x	Hebesatz nach FAG	3.700.656	x	64,00	:	696.594	
Hebesatz des zweitvorangeg. RJ 2019			340					
Bereinigte Gewerbesteuer							2.459.848 (c)	

4. Gemeindeanteil an der Einkommensteuer

Schlüsselzahl Gemeinde am Gemeindeanteil	x	Gesamtbetrag d. Gemeinde- anteils a.d. Einkommensteuer des zweitvorangeg. RJ 2019				:	3.931.131 (d)
0,0005574	x	6.808.333.614					

5. Familienlastenausgleich

0,0005574	x	504.909.568	:	291.534 (e)
-----------	---	-------------	---	-------------

6. Gemeindeanteil an der Umsatzsteuer

80%	x	423.185	:	338.548 (f)
-----	---	---------	---	-------------

Summe I A Steuerkraftmesszahl (Summe a bis f)**7.529.882**

Haushaltsplan 2021 der Gemeinde Ostrach

B. Bedarfsmesszahl

1. Einwohnerzahl am 30.06.2020	:	6.824
2. Kopfbetrag nach § 7 Abs. 2 (wird jährlich durch gemeinsame Rechtsverordnung des IM und des Fin.Min. festgesetzt)	:	1.482,90
3. Bedarfsmesszahl A § 7 Abs. 3 (IB Ziffer 1 x 2)	:	10.119.310
4. Bedarfsmesszahl B § 7 Abs. 4 FAG		
Fläche (in qm)	108.886.626	
Erhöhte Einwohnerzahl	6.824	
Flächenfaktor	15.956,42	
Kopfbetrag B	4	:
Bedarfsmesszahl B $43,6 \times 6.824$:	297.526
5. Bedarfsmesszahl gesamt	:	10.416.836

C. Schlüsselzahl

Bedarfsmesszahl nach IB Ziffer 5	:	10.416.836
ab		
Steuerkraftmesszahl nach IA	:	7.529.882
ergibt Schlüsselzahl nach § 5	:	2.886.954

D. Mehrzuweisung (Sockelgarantie) nach § 5 Abs. 3

Voraussetzung ist, dass im RJ 2019 die Hebesätze mindestens
 195% bei der Grundsteuer A,
 185 % bei der Grundsteuer B und
 290 % bei der Gewerbesteuer
 betragen haben.

1. 60% der Bedarfsmesszahl nach Abschnitt B Ziffer 3	:	6.250.102
ab		
2. Steuerkraftmesszahl nach Abschnitt I A	:	7.529.882
3. Unterschiedsbetrag	:	-1.279.780

(Eine Mehrzuweisung wird nur gewährt, wenn Ziffer D1 größer ist als Ziffer D 2. Berechnung der Mehrzuweisung s. Ziff. III 3)

Haushaltsplan 2021 der Gemeinde Ostrach

II. Berechnung der Steuerkraftsumme

(maßgebend für Kreisumlage)

1. Steuerkraftmesszahl nach Abschnitt I A	:	7.529.882
2. Schlüsselzuweisungen nach der mangelnden Steuerkraft im zweitvorangegangenen RJ 2019	:	2.644.225
3. Mehrzuweisung im RJ 2019	:	0
ergibt <u>Steuerkraftsumme</u>	:	10.174.107

III. Berechnung der Finanzaufweisungen

1. Schlüsselzuweisung nach der mangelnden Steuerkraft			
Ausschüttungsquote auf die Schlüsselzahl (Abschn. I C)			
<u>70</u>	v.H. aus	2.886.954 €	2.020.868
2. Mehrzuweisung nach Abschnitt I D			
Ausschüttungsquote auf den Unterschiedsbetrag (Ziffer I D 3)			
<u>0</u>	v.H. aus	-1.279.780 €	0

Die Ausschüttungsquote für Mehrzuweisungen ist die Differenz zwischen 100% und der Ausschüttungsquote für Schlüsselzuweisungen nach der mangelnden Steuerkraft.

3. Kommunale Investitionspauschale			
Einwohnerzahl vom 30.06.2019	:	6.824	
Steuerkraftsumme 2021	:	10.174.107	
Steuerkraftsumme je Einwohner	:	1.490,93	
Landesdurchschnitt	:	1.699	
Faktor für die Einwohnerbewertung	:	105%	
Bewertete Einwohnerzahl	:	7.165	
Kopfbetrag	:	78,00	
Summe (Bew. EWZ x Kopfbetrag)	:	558.870	
SUMME der gesamten <u>Finanzaufweisungen</u>	:	2.579.738	
Ausgleich Familienlastenausgleich			
519.200.000 x 0,0005574	:	289.402	

Haushaltsplan 2021 der Gemeinde Ostrach

IV.

Berechnung von Umlagen und Zuweisungen

1. Gemeindeanteil an der Einkommensteuer

Anteil der Gemeinden am Steueraufkommen des Landes voraussichtlich	:	6.687.000.000	€
Schlüsselzahl der Gemeinde	:	0,0005574	
ergibt Gemeindeanteil	:	3.727.334	€

2. Gewerbesteuerumlage

Ist-Aufkommen an Gewerbesteuer im Planjahr	:	3.000.000	€
<u>Hebesatz (v.H.)</u> <u>350</u>			
davon 35 v.H. = Gewerbesteuerumlage	:	300.000	€

3. Kreisumlage

Steuerkraftsumme des Planjahres	:	10.174.107	€
x <u>30</u> v.H. = (Hebesatz Kreisumlage)	:	3.052.232	€

4. Finanzausgleichsumlage

4.1 Berechnung der Steuerquote

Bedarfsmesszahl (s. I B 5)	:	10.416.836	€
Steuerkraftmesszahl (s. I A)	:	7.529.882	€
Steuerkraftquote			
<u>Steuerkraftmesszahl (s. I A) x 100</u>	:	72,29	%
Bedarfsmesszahl			
Auf volle Prozent abgerundet	:	72	%

4.2 Berechnung der Höhe des FAG-Umlagesatzes

Grundbetrag	:	22,1	%
+ Steigerungssatz:			
Steuerkraftquote (4.1) - 60 % =	:		%
12 x 0,06		0,72	
FAG-Umlage (max. 32 v.H.)	:	22,82	%

4.3 Berechnung der Höhe der FAG-Umlage

Steuerkraftsumme (s. II.) :		<u>10.174.107 €</u>	
hiervon <u>22,82</u> % (FAG-Umlagesatz nach 4.2)	:	2.321.731	€

5. Gemeindeanteil an der Umsatzsteuer

0,0003811 x 1.194.000.000	:	455.033	€
---	---	---------	---

Haushaltsplan 2021 der Gemeinde Ostrach

6. Sachkostenbeiträge (§ 17 FAG)

Gemeinschaftsschule

210	Schüler	X	1.312	€	:	<u>275.520</u>	€
-----	---------	---	-------	---	---	----------------	---

7. Zuweisungen für die Unterhaltung von Gemeindestraßen (§ 26 FAG)

79,1	km	X	2.500	€	:	<u>197.750</u>	€
------	----	---	-------	---	---	----------------	---

8. Zuweisungen zum Bau und Ausbau von Gemeindestraßen (§ 27 FAG)

10.893	ha	X	8,40	€	:	<u>91.501</u>	€
--------	----	---	------	---	---	---------------	---



**Wirtschaftsplan
des
Eigenbetriebes
Wasserversorgung
für das Wirtschaftsjahr
2021**

**Gemeinde Ostrach
Eigenbetrieb Wasserversorgung
Landkreis Sigmaringen**

**WIRTSCHAFTSPLAN
FÜR DAS
WIRTSCHAFTSJAHR 2021**

Aufgrund von § 14 Abs. 1 Eigenbetriebsgesetz i.V.m. § 79 der Gemeindeordnung für Baden-Württemberg hat der Gemeinderat am 17. Mai 2021 den Wirtschaftsplan für das Wirtschaftsjahr 2021 wie folgt festgesetzt:

1. Im Erfolgsplan mit Erträgen und Aufwendungen von je	1.070.100 €
im Vermögensplan mit Einnahmen und Ausgaben von je	1.143.900 €
2. mit dem Gesamtbetrag der vorgesehenen Kreditaufnahmen für Investitionen und Investitionsfördermaßnahmen (Kreditermächtigung) von	646.300 €
3. mit dem Gesamtbetrag der vorgesehenen Verpflichtungs- ermächtigungen	0 €
4. mit dem Höchstbetrag der Kassenkredite von	300.000 €

Ostrach, den 17. Mai 2021


Schulz
Bürgermeister

VORBERICHT WIRTSCHAFTSPLAN 2021

I. GESAMTWIRTSCHAFTSPLAN 2021

Der Wirtschaftsplan 2021 des Eigenbetriebes Wasserversorgung Ostrach schließt in Einnahmen und Ausgaben mit jeweils 2.214.000 € ab. Gegenüber der Gesamtsumme des Wirtschaftsplanes 2020 bedeutet dies eine Erhöhung um 316.700 €.

II. ERFOLGSPLAN

Der Erfolgsplan des Eigenbetriebes Wasserversorgung umfasst alle voraussehbaren Erträge und Aufwendungen des Wirtschaftsjahres 2021. Er schließt in Einnahmen als auch in Ausgaben mit jeweils 1.070.100 € ab. Gegenüber dem Vorjahr bedeutet dies eine Erhöhung um 61.400 €.

1. Einnahmen

a) Wassergebühren

Nach den Beschlüssen des Gemeinderates vom 14. Dezember 2020 wurde die Verbrauchsgebühr ab dem Wirtschaftsjahr 2021 auf 1,48 €/m³ festgesetzt. Ziel war in erster Linie der Ausgleich der aufgelaufenen Verlustvorträge und die Erzielung eines ausgeglichenen Ergebnisses, weil die Gemeinde die Gewinnerzielungsabsicht in der Wasserversorgungssatzung verzichtet hat. Durch die zwischenzeitliche Tarifentwicklung im öffentlichen Dienst, die Kostensteigerungen bei den Fremdleistungen im Unterhaltungsbereich und anderes haben sich doch ganz erhebliche Mehraufwendungen ergeben. Daneben wurde eine Vielzahl von Investitionen u.a. die Erneuerung von Ortsnetzen durchgeführt, die über Abschreibungen wieder refinanziert werden müssen. Veränderungen haben sich auf bei der verkauften Wassermenge ergeben, die im Durchschnitt der Jahre 2017-2019 475.200 m³ beträgt und als Kalkulationsgrundlage dient. Alle diese Faktoren machten eine Neukalkulation der Wassergebühren ab dem Veranlagungsjahr 2021 und eine Gebührenerhöhung erforderlich.

b) Auflösung Wasserversorgungsbeiträge und Landesbeihilfen

Die in der Vergangenheit veranlagten Wasserversorgungsbeiträge und die erhaltenen Zuschüsse nach den Förderrichtlinien Wasserwirtschaft bzw. dem Ausgleichstock werden als Ertragszuschüsse im Sinne des Eigenbetriebsrechts mit dem durchschnittlichen

Abschreibungssatz von 2,7 % jährlich aufgelöst. Infolge geänderter körperschafts-/einkommenssteuerrechtlicher Vorschriften können neu veranlagte/bewilligte Ertragszuschüsse ab dem Wirtschaftsjahr 2003 nicht mehr in der Bilanz passiviert werden. Sie werden zukünftig mit den Anschaffungs- oder Herstellungskosten des bezuschussten Wirtschaftsgutes direkt verrechnet (Nettoausweis). Durch die eintretende Minderung der Anschaffungs- oder Herstellungskosten reduziert sich die Berechnungsgrundlage für die Abschreibungen. Die Auswirkungen auf den Gewinn oder den Verlust sind im Ergebnis gleich. Die Auflösungsbeträge werden sich nach Abrechnung der noch laufenden Zuschussmaßnahmen nicht mehr erhöhen und mit Ablauf der jeweiligen Auflösungsdauer sukzessive verringern.

c) Jahresgewinn / Abdeckung Verluste Vorjahre

Durch die Neukalkulation und Erhöhung der Wasserverbrauchsgebühren zum 01.01.2021 auf 1,48 €/m³ Frischwasser und die absehbare Entwicklung der weiteren Einnahmen- und Ausgabenansätze im Erfolgsplan ergibt sich im Wirtschaftsjahr 2021 voraussichtlich ein Jahresgewinn von 46.600 €, der zum Ausgleich der aufgelaufenen Verlustvorträge dient.

2. Ausgaben

a) Unterhaltung des Leitungsnetzes

Bei dieser Kostenstelle werden überwiegend die Aufwendungen für die Behebung von Rohrbrüchen und andere Reparaturmaßnahmen am immer umfangreicher werdenden Leitungsnetz der Gemeinde gebucht. Aufgrund des unterschiedlichen Zustandes des Rohrnetzes schwanken die erforderlichen Aufwendungen von Jahr zu Jahr ganz erheblich. Der Planansatz wird deshalb aufgrund der durchschnittlichen Rechnungsergebnisse der letzten Jahre und vorgesehener dringender Reparaturen auf 98.000 € im Wirtschaftsjahr 2021 angesetzt.

b) Planmäßige Abschreibungen

Der Eigenbetrieb schreibt grundsätzlich alle Betriebsanlagen ab 1994 nur noch linear entsprechend der steuerlichen Abschreibungstabellen ab. Die Abschreibungen steigen bei neuen Investitionen an, ebenso sinken sie, sobald das Anlagegut bis auf den Erinnerungswert von 1,00 € abgeschrieben ist. Im Vorjahr wurden wiederum verschiedene Investitionen getätigt, ebenso sind verschiedene Altanlagen vollständig abgeschrieben. Im Wirtschaftsjahr 2021 beträgt der absolute Betrag der Abschreibungen 271.000 € an.

III. VERMÖGENSPLAN

Der Vermögensplan des Eigenbetriebes Wasserversorgung enthält alle voraussehbaren Einnahmen und Ausgaben des Wirtschaftsjahres 2021, die sich aus Erneuerungen, Erweiterungen, Neubauten und Veränderungen von Anlagen ergeben. Außerdem sind auf der Einnahmeseite die Deckungsmittel und auf der Ausgabeseite die Kredittilgungen auszuweisen. Der Vermögensplan 2021 schließt in Einnahmen als auch in Ausgaben mit jeweils 1.143.900 € ab. Gegenüber dem Vorjahr bedeutet dies eine Erhöhung um 255.300 €.

1. Einnahmen

Zum Ausgleich des Vermögensplanes dienen der Jahresgewinn von 46.600 €, Wasserversorgungsbeiträge von 180.000 €, Darlehensaufnahmen von 646.300 € und 271.000 € an erwirtschafteten Abschreibungen.

2. Ausgaben

Der Vermögensplan 2021 enthält an Investitionen einen Ansatz von 50.000 € für Betriebs- und Geschäftsausstattung, 160.000 € für die Erschließung des Baugebietes Kirchgasse III Waldbeuren, 110.000 € für die Erschließung des Baugebietes Wohnen am See Jettkofen, 110.000 € für die Erschließung des Baugebietes Sonnenbühl Burgweiler, 100.000 € für den Ausbau der Lagerhalle Im Grund, 90.000 € für die Wasserleitung in der Hahnennester Straße, 46.000 € für die Erschließung des Baugebietes Schelmenhau II Ostrach sowie 200.000 € für die Planung des Hochbehälters Stock u.a. Die weiteren Planansätze betreffen die Auflösung der Wasserversorgungsbeiträge und der Landesbeihilfen in Höhe von 109.700 €, Kredittilgungen in Höhe von 158.000 € und den Finanzierungsfehlbetrag der Vorjahre Höhe von 10.200 €.

IV. SCHULDENSTAND

Der Eigenbetrieb Wasserversorgung weist zum 01.01.2021 eine Verschuldung von 3.870.000 € auf. Dies entspricht einer Pro-Kopf-Verschuldung von 572 €. Nachdem im Vermögensplan 2021 Kreditaufnahmen von 646.300 € und Tilgungen von 158.000 € vorgesehen sind, wird sich der Schuldenstand des Eigenbetriebes Wasserversorgung zum Ende des Wirtschaftsjahres 2021 voraussichtlich auf rd. 4.358.000 € erhöhen. Damit steigt auch die Pro-Kopf-Verschuldung auf rd. 639 €.

V. FINANZIELLE SITUATION

Der Eigenbetrieb verfügt entsprechend den Weichenstellungen in der Vergangenheit (fast vollständige Entnahme des Stammkapitals) über nahezu kein Eigenkapital. Die laufenden Investitionen können daher nur teilweise durch Beiträge und größtenteils durch weitere Kreditaufnahmen getätigt werden. Durch die im Vermögensplan 2021 vorgesehenen Investitionen wird sich diese Entwicklung im laufenden Wirtschaftsjahr fortsetzen. Daher ist es weiterhin unabdingbar, dass der Gemeinderat wie in der Vergangenheit stets kostendeckende Gebührensätze festsetzt.

Ostrach, den 17. Mai 2021



G i n d e l e
kaufm. Betriebsleiter

Haushaltsplan 2021 der Gemeinde Ostrach
Wirtschaftsplan Eigenbetriebe 2021 der Gemeinde Ostrach

Wirtschaftsplan - Erfolgsplan				
Eigenbetrieb Wasserversorgung				
Nr.	Bezeichnung	Ansatz 2021	Ansatz Vorjahr 2020	RE VVJ 2019
1	Umsatzerlöse	1.070.100	1.008.700	972.686,11
3161000	Erträge a.d.Auflösung v.Sonderposten a.Zuwendungen	72.600	72.700	73.441,68
3162000	Erträge a.d.Auflösung v.Sonderposten aus Beiträgen	37.100	40.000	53.993,68
3311000	Verwaltungsgebühren	0	3.000	0,00
3321000	Benutzungsgebühren und ähnliche Entgelte	0	0	26,20
3321001	ZV Königsegg Entgelt für Wasserbezug	27.000	25.000	29.888,79
3321002	Stadt Mengen Entgelt für Wasserbezug	5.000	5.000	5.022,67
3321100	Wassergebühren 7%	874.400	782.000	765.275,29
3421000	Erträge aus Verkauf	3.000	3.000	487,42
3461000	Sonstige privatrechtliche Leistungsentgelte	13.000	0	7.980,27
3482000	Erstattungen von Gemeinden und Gemeindeverbänden	38.000	78.000	36.570,11
2	Erhöhung / Verminderung d. Bestandes an fertigen u. unfertigen Erzeugnissen	0	0	0,00
3	Andere aktivierte Eigenleistungen	0	0	0,00
4	Sonstige betriebliche Erträge	0	0	2.508,26
3521000	Erstattung von Steuern	0	0	2.477,05
3562000	Säumniszuschläge, Zinsen auf Abgaben und dergl. davon Auflösungen von Sonderposten mit Rücklageanteil	0	0	31,21
4X	SUMME ERTRÄGE	1.070.100	1.008.700	975.194,37
5	Materialaufwand	-352.000	-350.000	-16.639,21
	a) Aufwendungen für Roh-, Hilfs- und Betriebsstoffe und für bezogene Waren	-17.000	-17.000	-16.639,21
4271000	Besondere Verwaltungs- und Betriebsaufwendungen	-17.000	-17.000	-16.639,21
	b) Aufwendungen für bezogene Leistungen	-335.000	-333.000	0,00
4811001	Bauhofleistungen	-147.000	-135.000	0,00
4811002	Bauhofleistungen an Dritte	-32.000	-45.000	0,00
4811003	Verwaltungskostenbeiträge und EDV	-156.000	-153.000	0,00
6	Personalaufwand	0	-200	-10.613,16
	a) Löhne und Gehälter	0	-200	-8.311,56
4012000	Dienstaufwendungen Arbeitnehmer	0	-200	-8.152,70
4019000	Dienstaufwendungen Sonstige Beschäftigte	0	0	-158,86
	b) Soziale Abgaben und Aufwendungen f. Altersversorgung u. f. Unterstützung	0	0	-2.301,60
4022000	Beiträge zu Versorgungskassen Arbeitnehmer	0	0	-666,39
4032000	Beiträge zur gesetzl. SozialversicheruArbeitnehmer - davon für Altersversorgung	0	0	-1.635,21
7	Abschreibungen	-271.000	-270.600	-266.815,47
	a) auf immaterielle Vermögensgegenstände d. Anlagevermögens u. Sachanlagen	-271.000	-270.600	-266.815,47
4711000	AfA auf imm.Vermögensgegenstände u.Sachvermögen - davon nach §253 Abs.2 Satz 3 HGB b) auf Vermögensgegenstände d. Umlaufvermögens - davon nach §253 Abs.2 Satz 3 HGB	-271.000	-270.600	-266.815,47
8	Sonstige betriebliche Aufwendungen	-338.500	-357.800	-325.758,03
4211000	Unterhaltung der Grundstücke und baulichen Anlagen	-31.000	-46.000	-28.883,38
4212000	Unterhaltung des sonstigen unbeweglichen Vermögens	-98.000	-105.300	-94.454,01
4221000	Unterhaltung des beweglichen Vermögens	-6.800	-10.000	-10.710,91
4241000	Bewirtschaftung der Grundst. u. baulichen Anlagen	-100.500	-102.000	-101.712,91
4251000	Haltung von Fahrzeugen	-7.900	-11.000	-7.836,58
4261000	Besondere Aufwendungen für Beschäftigte	0	-2.500	-2.527,42
4313000	Zuweisungen an Zweckverbände	0	0	2.732,21
4421000	Aufw. für ehrenamtliche und sonstige Tätigkeit	0	0	-16,20
4431000	Geschäftsaufwendungen	-33.500	-25.000	-28.050,84
4441000	Steuern, Versicherungen, Schadensfälle, Sonderabg.	-5.200	-5.000	-5.161,12
4441001	Wasserentnahmeentgelt/ Wasserpfennig - davon Zuführungen zu Sonderposten mit Rücklageanteil	-55.600	-51.000	-49.136,87
8X	SUMME AUFWENDUNGEN	-961.500	-978.600	-619.825,87
9	Erträge aus Beteiligungen - davon aus verbundenen Unternehmen	0	0	0,00

Haushaltsplan 2021 der Gemeinde Ostrach
Wirtschaftsplan Eigenbetriebe 2021 der Gemeinde Ostrach

Wirtschaftsplan - Erfolgsplan				
Eigenbetrieb Wasserversorgung				
Nr.	Bezeichnung	Ansatz 2021	Ansatz Vorjahr 2020	RE VVJ 2019
10	Erträge aus anderen Wertpapieren und Ausleihungen d. Finanzanlagevermögens - davon aus verbundenen Unternehmen	0	0	0,00
11	Sonstige Zinsen und ähnliche Erträge - davon aus verbundenen Unternehmen	0	0	0,00
11X	SUMME ANDERE ERTRÄGE	0	0	0,00
12	Abschreibungen auf Finanzanlagen und auf Wertpapiere des Umlaufvermögens	0	0	0,00
13	Zinsen und ähnliche Aufwendungen	-62.000	-73.000	-61.831,78
4517000	Zinsaufwendungen an Kreditinstitute - davon aus verbundenen Unternehmen	-62.000	-73.000	-61.831,78
13X	SUMME ANDERE AUFWENDUNGEN	-62.000	-73.000	-61.831,78
14	Ergebnis der gewöhnlichen Geschäftstätigkeit			
	Ergebnis der gewöhnlichen Geschäftstätigkeit (Gewinn / Verlust)	46.600	-42.900	293.536,72
15	Erträge aus Gewinngemeinschaften Gewinnabführungs- und Teilgewinnabführung.	0	0	0,00
16	Aufwendungen aus Verlustübernahmen	0	0	0,00
17	Außerordentliche Erträge	0	0	0,00
18	Außerordentliche Aufwendungen	0	0	0,00
19	Außerordentliches Ergebnis			
20	Steuern vom Einkommen und vom Ertrag (Bitte melden Sie dem RZ Ihre Steuerkonten)	0	0	0,00
21	Sonstige Steuern (Bitte melden Sie dem RZ Ihre Steuerkonten) Hinweis: Aktuell sind alle Sachkonten des Bereich 444* in Position 8 enthalten.	0	0	0,00
22	Jahresgewinn / Jahresverlust			
	Jahresgewinn / Jahresverlust	46.600	-42.900	293.536,72

Haushaltsplan 2021 der Gemeinde Ostrach
Wirtschaftsplan Eigenbetriebe 2021 der Gemeinde Ostrach

Wirtschaftsplan - Vermögensplan Einnahmen				
Eigenbetrieb Wasserversorgung				
Nr.	Bezeichnung	Ansatz 2021	Ansatz Vorjahr 2020	RE VVJ 2019
1.	Zuführung zum Stammkapital	0	0	0,00
2.	Zuführung zu Rücklagen abzgl. Entnahmen	0	0	0,00
3.	Jahresgewinn			
3X	Jahresgewinn	46.600	0	293.536,72
4.	Zuführung zu Sonderposten mit Rücklagenanteil abzgl. Entnahmen	0	0	0,00
5.	Zuweisungen und Zuschüsse abzgl. Auflösungsbeiträge	0	0	0,00
6.	Beiträge und ähnliche Erträge abzl. Auflösungsbeiträge	180.000	40.000	48.570,61
2120010	Zug. Sonderposten aus Beiträgen u. ähnl. Entgelten	180.000	40.000	48.570,61
7.	Zuführungen zu langfristigen Rückstellungen abzgl. Entnahmen	0	0	0,00
8.	Kredite	646.300	505.000	700.000,00
8A.	von der Gemeinde	0	0	0,00
8B.	von Dritten	646.300	505.000	700.000,00
2317301	Zugang Euro-Währung (fester Zins)	646.300	505.000	700.000,00
9A.	Abschreibungen	271.000	270.600	266.815,47
4711000	AfA auf imm.Vermögensgegenstände u.Sachvermögen	271.000	270.600	266.815,47
9B.	Anlagenabgänge	0	0	0,00
10.	Rückflüsse aus gewährten Krediten	0	0	0,00
11.	Erübrigte Mittel aus Vorjahren	0	73.000	0,00
8100100	Einnahmen Erübrigte Mittel aus Vorjahren	0	73.000	0,00
12.	FINANZIERUNGSMITTEL INSGESAMT	1.143.900	888.600	1.308.922,80

Haushaltsplan 2021 der Gemeinde Ostrach
Wirtschaftsplan Eigenbetriebe 2021 der Gemeinde Ostrach

Wirtschaftsplan - Vermögensplan Ausgaben				
Eigenbetrieb Wasserversorgung				
Nr.	Bezeichnung	Ansatz 2021	Ansatz Vorjahr 2020	RE VVJ 2019
1.	Sachanlagen und immaterielle Anlagewerte	-866.000	-575.000	-560.037,85
0291010	Zug. Grund u. Boden mit sonst. Dienst-, Geschäfts-	-200.000	0	0,00
0360210	Zug. Leitungsnetz, Ortsnetz, Hausanschlüsse	0	0	-255.203,89
0720010	Zugang Betriebs- und Geschäftsausstattung	-50.000	0	-1.797,28
0960110	Zugang Anlagen im Bau (Hochbaumaßnahmen)	-100.000	0	0,00
0960210	Zugang Anlagen im Bau (Tiefbaumaßnahmen)	-516.000	-575.000	-303.036,68
2.	Finanzanlagen (einschl. Kapitaleinlagen und Umlagen zur Vermögensfinanzierung)	0	0	0,00
3.	Rückzahlung von Stammkapital	0	0	0,00
4.	Entnahmen aus Rücklagen	0	0	0,00
5.	Jahresverlust			
5X	Jahresverlust	0	-42.900	0,00
6.	Entnahme Sonderposten mit Rücklagenanteil	0	0	0,00
7.	Auflösung Ertragszuschüsse	-109.700	-112.700	-127.435,36
3161000	Erträge a.d.Auflösung v.Sonderposten a.Zuwendungen	-72.600	-72.700	-73.441,68
3162000	Erträge a.d.Auflösung v.Sonderposten aus Beiträgen	-37.100	-40.000	-53.993,68
8.	Entnahme langfristiger Rückstellungen	0	0	0,00
9.	Tilgungen von Krediten	-158.000	-158.000	-131.424,55
2317302	Abgang Euro-Währung (fester Zins)	-158.000	-158.000	-131.424,55
10.	Gewährung von Krediten	0	0	0,00
10A.	an Gemeinde	0	0	0,00
10B.	an Dritte	0	0	0,00
11.	Finanzierungsfehlbetrag aus Vorjahren	-10.200	0	0,00
8100200	Ausgaben Finanzierungsfehlbetrag aus Vorjahren	-10.200	0	0,00
12.	FINANZIERUNGSBEDARF INSGESAMT	-1.143.900	-888.600	-818.897,76

Auflistung der vorgesehenen Investitionen 2021

Nr.	Name	Ansatz 2021
I-5330-002	Betriebs- und Geschäftsausstattung	50.000,00
I-5330-007	Wasser Kirchgasse III Waldbeuren	160.000,00
I-5330-016	Wasser Baugebiet Wohnen am See Jettkofen	110.000,00
I-5330-020	Wasser Baugebiet Sonnenbühl Burgweiler	110.000,00
I-5330-031	Wasserversorgungsbeitrag 2021	-180.000,00
I-5330-036	Lagerhalle Wasserversorgung Im Grund	100.000,00
I-5330-040	Wasser Hahnnester Straße Burgweiler	90.000,00
I-5330-041	Wasser Baugebiet Schelmenhau II	46.000,00
I-5330-042	Hochbehälter Stock Planung	200.000,00

**Eigenbetrieb
Wasserversorgung**

**Anlage 1
zum Wirtschaftsplan 2021**

**Finanzplan
Finanzierungsmittel (Einnahmen)
und
Finanzierungsbedarf (Ausgaben)
und
Übersicht nach § 4 Nr. 2. EigBVO**

2020 – 2024

Haushaltsplan 2021 der Gemeinde Ostrach
Wirtschaftsplan Eigenbetriebe 2021 der Gemeinde Ostrach

Wirtschaftsplan - Finanzplan Erfolgsplan							
Eigenbetrieb Wasserversorgung							
Nr.	Bezeichnung	RE VVJ 2019	Ansatz 2020	Ansatz 2021	Ansatz 2022	Ansatz 2023	Ansatz 2024
1	Umsatzerlöse	972.686,11	1.008.700	1.070.100	1.080.800	1.086.200	1.091.600
3161000	Erträge a.d.Auflösung v.Sonderposten a.Zuwendungen	73.441,68	72.700	72.600	73.300	73.700	74.100
3162000	Erträge a.d.Auflösung v.Sonderposten aus Beiträgen	53.993,68	40.000	37.100	37.500	37.700	37.800
3311000	Verwaltungsgebühren	0,00	3.000	0	0	0	0
3321000	Benutzungsgebühren und ähnliche Entgelte	26,20	0	0	0	0	0
3321001	ZV Königsegg Entgelt für Wasserbezug	29.888,79	25.000	27.000	27.300	27.400	27.500
3321002	Stadt Mengen Entgelt für Wasserbezug	5.022,67	5.000	5.000	5.100	5.100	5.100
3321100	Wassergebühren 7%	765.275,29	782.000	874.400	883.100	887.500	891.900
3421000	Erträge aus Verkauf	487,42	3.000	3.000	3.000	3.000	3.100
3461000	Sonstige privatrechtliche Leistungsentgelte	7.980,27	0	13.000	13.100	13.200	13.300
3482000	Erstattungen von Gemeinden und Gemeindeverbänden	36.570,11	78.000	38.000	38.400	38.600	38.800
2	Erhöhung / Verminderung d. Bestandes an fertigen u. unfertigen Erzeugnissen	0,00	0	0	0	0	0
3	Andere aktivierte Eigenleistungen	0,00	0	0	0	0	0
4	Sonstige betriebliche Erträge	2.508,26	0	0	0	0	0
3521000	Erstattung von Steuern	2.477,05	0	0	0	0	0
3562000	Säumniszuschläge, Zinsen auf Abgaben und dergl. davon Auflösungen von Sonderposten mit Rücklageanteil	31,21	0	0	0	0	0
4X	SUMME ERTRÄGE	975.194,37	1.008.700	1.070.100	1.080.800	1.086.200	1.091.600
5	Materialaufwand	-16.639,21	-350.000	-352.000	-355.600	-357.300	-358.900
	a) Aufwendungen für Roh-, Hilfs- und Betriebsstoffe und für bezogene Waren	-16.639,21	-17.000	-17.000	-17.200	-17.300	-17.300
4271000	Besondere Verwaltungs- und Betriebsaufwendungen	-16.639,21	-17.000	-17.000	-17.200	-17.300	-17.300
	b) Aufwendungen für bezogene Leistungen	0,00	-333.000	-335.000	-338.400	-340.000	-341.600
4811001	Bauhofleistungen	0,00	-135.000	-147.000	-148.500	-149.200	-149.900
4811002	Bauhofleistungen an Dritte	0,00	-45.000	-32.000	-32.300	-32.500	-32.600
4811003	Verwaltungskostenbeiträge und EDV	0,00	-153.000	-156.000	-157.600	-158.300	-159.100
6	Personalaufwand	-10.613,16	-200	0	0	0	0
	a) Löhne und Gehälter	-8.311,56	-200	0	0	0	0
4012000	Dienstaufwendungen Arbeitnehmer	-8.152,70	-200	0	0	0	0
4019000	Dienstaufwendungen Sonstige Beschäftigte	-158,86	0	0	0	0	0
	b) Soziale Abgaben und Aufwendungen f. Altersversorgung u. f. Unterstützung	-2.301,60	0	0	0	0	0
4022000	Beiträge zu Versorgungskassen Arbeitnehmer	-666,39	0	0	0	0	0
4032000	Beiträge zur gesetzl. SozialversicheruArbeitnehmer - davon für Altersversorgung	-1.635,21	0	0	0	0	0
7	Abschreibungen	-266.815,47	-270.600	-271.000	-273.700	-275.100	-276.400
	a) auf immaterielle Vermögensgegenstände d. Anlagevermögens u. Sachanlagen	-266.815,47	-270.600	-271.000	-273.700	-275.100	-276.400
4711000	AfA auf imm.Vermögensgegenstände u.Sachvermögen - davon nach §253 Abs.2 Satz 3 HGB b) auf Vermögensgegenstände d. Umlaufvermögens - davon nach §253 Abs.2 Satz 3 HGB	-266.815,47	-270.600	-271.000	-273.700	-275.100	-276.400
8	Sonstige betriebliche Aufwendungen	-325.758,03	-357.800	-338.500	-388.900	-390.900	-393.100
4211000	Unterhaltung der Grundstücke und baulichen Anlagen	-28.883,38	-46.000	-31.000	-78.200	-78.800	-79.400
4212000	Unterhaltung des sonstigen unbeweglichen Vermögens	-94.454,01	-105.300	-98.000	-99.000	-99.500	-100.000
4221000	Unterhaltung des beweglichen Vermögens	-10.710,91	-10.000	-6.800	-6.900	-6.900	-6.900
4241000	Bewirtschaftung der Grundst. u. baulichen Anlagen	-101.712,91	-102.000	-100.500	-101.500	-102.000	-102.500
4251000	Haltung von Fahrzeugen	-7.836,58	-11.000	-7.900	-8.000	-8.000	-8.100
4261000	Besondere Aufwendungen für Beschäftigte	-2.527,42	-2.500	0	0	0	0
4313000	Zuweisungen an Zweckverbände	2.732,21	0	0	0	0	0
4421000	Aufw. für ehrenamtliche und sonstige Tätigkeit	-16,20	0	0	0	0	0
4431000	Geschäftsaufwendungen	-28.050,84	-25.000	-33.500	-33.800	-34.000	-34.200
4441000	Steuern, Versicherungen, Schadensfälle, Sonderabg.	-5.161,12	-5.000	-5.200	-5.300	-5.300	-5.300

Haushaltsplan 2021 der Gemeinde Ostrach
Wirtschaftsplan Eigenbetriebe 2021 der Gemeinde Ostrach

Wirtschaftsplan - Finanzplan Erfolgsplan							
Eigenbetrieb Wasserversorgung							
Nr.	Bezeichnung	RE VVJ 2019	Ansatz 2020	Ansatz 2021	Ansatz 2022	Ansatz 2023	Ansatz 2024
4441001	Wasserentnahmeentgelt/ Wasserpfennig - davon Zuführungen zu Sonderposten mit Rücklageanteil	-49.136,87	-51.000	-55.600	-56.200	-56.400	-56.700
8X	SUMME AUFWENDUNGEN	-619.825,87	-978.600	-961.500	-1.018.200	-1.023.300	-1.028.400
9	Erträge aus Beteiligungen - davon aus verbundenen Unternehmen	0,00	0	0	0	0	0
10	Erträge aus anderen Wertpapieren und Ausleihungen d. Finanzanlagevermögens - davon aus verbundenen Unternehmen	0,00	0	0	0	0	0
11	Sonstige Zinsen und ähnliche Erträge - davon aus verbundenen Unternehmen	0,00	0	0	0	0	0
11X	SUMME ANDERE ERTRÄGE	0,00	0	0	0	0	0
12	Abschreibungen auf Finanzanlagen und auf Wertpapiere des Umlaufvermögens	0,00	0	0	0	0	0
13	Zinsen und ähnliche Aufwendungen	-61.831,78	-73.000	-62.000	-62.600	-62.900	-63.200
4517000	Zinsaufwendungen an Kreditinstitute - davon aus verbundenen Unternehmen	-61.831,78	-73.000	-62.000	-62.600	-62.900	-63.200
13X	SUMME ANDERE AUFWENDUNGEN	-61.831,78	-73.000	-62.000	-62.600	-62.900	-63.200
14	Ergebnis der gewöhnlichen Geschäftstätigkeit						
	Ergebnis der gewöhnlichen Geschäftstätigkeit (Gewinn / Verlust)	293.536,72	-42.900	46.600	0	0	0
15	Erträge aus Gewinngemeinschaften Gewinnabführungs- und Teilgewinnabführung.	0,00	0	0	0	0	0
16	Aufwendungen aus Verlustübernahmen	0,00	0	0	0	0	0
17	Außerordentliche Erträge	0,00	0	0	0	0	0
18	Außerordentliche Aufwendungen	0,00	0	0	0	0	0
19	Außerordentliches Ergebnis						
20	Steuern vom Einkommen und vom Ertrag (Bitte melden Sie dem RZ Ihre Steuerkonten)	0,00	0	0	0	0	0
21	Sonstige Steuern (Bitte melden Sie dem RZ Ihre Steuerkonten) Hinweis: Aktuell sind alle Sachkonten des Bereich 444* in Position 8 enthalten.	0,00	0	0	0	0	0
22	Jahresgewinn / Jahresverlust						
	Jahresgewinn / Jahresverlust	293.536,72	-42.900	46.600	0	0	0

Haushaltsplan 2021 der Gemeinde Ostrach
Wirtschaftsplan Eigenbetriebe 2021 der Gemeinde Ostrach

Wirtschaftsplan - Finanzplan Vermögensplan Einnahmen							
Eigenbetrieb Wasserversorgung							
Nr.	Bezeichnung	RE VVJ 2019	Ansatz 2020	Ansatz 2021	Ansatz 2022	Ansatz 2023	Ansatz 2024
1.	Zuführung zum Stammkapital	0,00	0	0	0	0	0
2.	Zuführung zu Rücklagen abzgl. Entnahmen	0,00	0	0	0	0	0
3.	Jahresgewinn						
3X	Jahresgewinn	293.536,72	0	46.600	0	0	0
4.	Zuführung zu Sonderposten mit Rücklagenanteil abzgl. Entnahmen	0,00	0	0	0	0	0
5.	Zuweisungen und Zuschüsse abzgl. Auflösungsbeiträge	0,00	0	0	0	0	0
6.	Beiträge und ähnliche Erträge abzgl. Auflösungsbeiträge	48.570,61	40.000	180.000	50.000	30.000	40.000
2120010	Zug. Sonderposten aus Beiträgen u. ähnl. Entgelten	48.570,61	40.000	180.000	50.000	30.000	40.000
7.	Zuführungen zu langfristigen Rückstellungen abzgl. Entnahmen	0,00	0	0	0	0	0
8.	Kredite	700.000,00	505.000	646.300	199.100	272.300	315.500
8A.	von der Gemeinde	0,00	0	0	0	0	0
8B.	von Dritten	700.000,00	505.000	646.300	199.100	272.300	315.500
2317301	Zugang Euro-Währung (fester Zins)	700.000,00	505.000	646.300	199.100	272.300	315.500
9A.	Abschreibungen	266.815,47	270.600	271.000	273.700	275.100	276.400
4711000	AfA auf imm.Vermögensgegenstände u.Sachvermögen	266.815,47	270.600	271.000	273.700	275.100	276.400
9B.	Anlagenabgänge	0,00	0	0	0	0	0
10.	Rückflüsse aus gewährten Krediten	0,00	0	0	0	0	0
11.	Erübrigte Mittel aus Vorjahren	0,00	73.000	0	0	0	0
8100100	Einnahmen Erübrigte Mittel aus Vorjahren	0,00	73.000	0	0	0	0
12.	FINANZIERUNGSMITTEL INSGESAMT	1.308.922,80	888.600	1.143.900	522.800	577.400	631.900

Haushaltsplan 2021 der Gemeinde Ostrach
Wirtschaftsplan Eigenbetriebe 2021 der Gemeinde Ostrach

Wirtschaftsplan - Finanzplan Vermögensplan Ausgaben							
Eigenbetrieb Wasserversorgung							
Nr.	Bezeichnung	RE VVJ 2019	Ansatz 2020	Ansatz 2021	Ansatz 2022	Ansatz 2023	Ansatz 2024
1.	Sachanlagen und immaterielle Anlagewerte	-560.037,85	-575.000	-866.000	0	0	0
0291010	Zug. Grund u. Boden mit sonst. Dienst-, Geschäfts-	0,00	0	-200.000	0	0	0
0360210	Zug. Leitungsnetz, Ortsnetz, Hausanschlüsse	-255.203,89	0	0	0	0	0
0720010	Zugang Betriebs- und Geschäftsausstattung	-1.797,28	0	-50.000	0	0	0
0960110	Zugang Anlagen im Bau (Hochbaumaßnahmen)	0,00	0	-100.000	0	0	0
0960210	Zugang Anlagen im Bau (Tiefbaumaßnahmen)	-303.036,68	-575.000	-516.000	0	0	0
2.	Finanzanlagen (einschl. Kapitaleinlagen und Umlagen zur Vermögensfinanzierung)	0,00	0	0	0	0	0
3.	Rückzahlung von Stammkapital	0,00	0	0	0	0	0
4.	Entnahmen aus Rücklagen	0,00	0	0	0	0	0
5.	Jahresverlust						
5X	Jahresverlust	0,00	-42.900	0	0	0	0
6.	Entnahme Sonderposten mit Rücklagenanteil	0,00	0	0	0	0	0
7.	Auflösung Ertragszuschüsse	-127.435,36	-112.700	-109.700	-110.800	-111.400	-111.900
3161000	Erträge a.d.Auflösung v.Sonderposten a.Zuwendungen	-73.441,68	-72.700	-72.600	-73.300	-73.700	-74.100
3162000	Erträge a.d.Auflösung v.Sonderposten aus Beiträgen	-53.993,68	-40.000	-37.100	-37.500	-37.700	-37.800
8.	Entnahme langfristiger Rückstellungen	0,00	0	0	0	0	0
9.	Tilgungen von Krediten	-131.424,55	-158.000	-158.000	0	0	0
2317302	Abgang Euro-Währung (fester Zins)	-131.424,55	-158.000	-158.000	0	0	0
10.	Gewährung von Krediten	0,00	0	0	0	0	0
10A.	an Gemeinde	0,00	0	0	0	0	0
10B.	an Dritte	0,00	0	0	0	0	0
11.	Finanzierungsfehlbetrag aus Vorjahren	0,00	0	-10.200	0	0	0
8100200	Ausgaben Finanzierungsfehlbetrag aus Vorjahren	0,00	0	-10.200	0	0	0
12.	FINANZIERUNGSBEDARF INSGESAMT	-818.897,76	-888.600	-1.143.900	-110.800	-111.400	-111.900



Wasserversorgung Ostrach

Jahresabschluss

zum

31.12.2018

Haushaltsplan 2021 der Gemeinde Ostrach
Eigenbetrieb Wasserversorgung - Bilanz und GuV

Eigenbetrieb Wasserversorgung - Bilanz				
Nr.	Haushaltstelle	Bezeichnung	Stand lfd. Jahr 2018	Stand Vorjahr 2017
		AKTIVA		
A		Anlagevermögen	4.849.466,33	4.801.380,69
I		Immaterielle Vermögensgegenstände	0,00	0,00
II		Sachanlagen	4.835.695,71	4.787.610,07
	4.3020.3000	Grundstücke mit Betriebs- und anderen Bauten BK	77.054,00	77.054,00
	4.3023.3000	Grundstücke ohne Bauten BK	93.604,00	93.604,00
	4.3030.3000	Gewinnungs- und Bezugsanlagen BK	601.591,84	612.998,00
	4.3041.3000	Speicherbehälter, Hochbehälter BK	947.804,24	1.010.802,00
	4.3042.3000	Leitungsnetz, Ortsnetz, Hausanschlüsse BK	3.053.396,98	2.906.214,00
	4.3043.3000	Meßeinrichtungen BK	2.132,37	2.437,00
	4.3071.3000	Betriebs- und Geschäftsausstattung BK	60.112,28	70.066,00
	4.3081.3000	Anlagen Im Bau BK	0,00	14.435,07
III		Finanzanlagen	13.770,62	13.770,62
	4.3092.3000	Beteiligung ZV Königsegg BK	13.770,62	13.770,62
B		Umlaufvermögen	357.373,74	267.213,63
I		Vorräte	0,00	0,00
II		Forderungen und sonstige Vermögensgegenstände	357.373,74	267.213,63
	4.3120.3000	Forderungen aus Lieferungen u. Leist. BK	357.373,74	267.213,63
III		Schecks, Kassenbestand, Guthaben bei Kreditinstituten	0,00	0,00
C		Aktive Rechnungsabgrenzung	0,00	0,00
		SUMME AKTIVA	5.206.840,07	5.068.594,32

Haushaltsplan 2021 der Gemeinde Ostrach
Eigenbetrieb Wasserversorgung - Bilanz und GuV

Eigenbetrieb Wasserversorgung - Bilanz				
Nr.	Haushaltsstelle	Bezeichnung PASSIVA	Stand lfd. Jahr 2018	Stand Vorjahr 2017
A		Eigenkapital	21.985,26	-6.333,78
I		Stammkapital	25.000,00	25.000,00
	4.3200.9000	Stammkapital BK	25.000,00	25.000,00
II		Rücklagen	0,00	0,00
III		Gewinn / Verlust	-3.014,74	-31.333,78
		Bilanzgewinn / -verlust der Vorjahre	80.683,25	-21.795,51
	4.3780.3000	Bilanzverlust der Vorjahre - Aktiva- BK	80.683,25	-21.795,51
		Jahresgewinn /-verlust	-83.697,99	-9.538,27
	4.3789.9000	Jahresgewinn BK	28.319,04	102.478,76
	4.3781.3000	Jahresverlust -Passiva- BK	-112.017,03	-112.017,03
B		Sonderposten mit Rücklageanteil	0,00	0,00
C		Empfangene Ertragszuschüsse	1.216.591,08	1.330.144,00
	4.3260.9000	Wasserversorgungsbeiträge BK	547.254,00	587.519,00
	4.3260.9100	Landeszuweisungen BK	669.337,08	742.625,00
D		Rückstellungen	3.000,00	3.000,00
	4.3284.9000	Rückstellung für Abschlußkosten BK	3.000,00	3.000,00
E		Verbindlichkeiten	3.965.263,73	3.741.784,10
	4.3300.9000	Darlehen Bund BK	168.300,00	183.600,00
	4.3300.9040	Darlehen sonstiger öffentlicher Bereich BK	12.300,87	16.601,68
	4.3300.9070	Darlehen Kreditmarkt BK	2.774.821,97	1.886.645,65
	4.3360.9100	Kassenmehrausgaben BK	1.009.840,89	1.654.936,77
F		Passive Rechnungsabgrenzung	0,00	0,00
		SUMME PASSIVA	5.206.840,07	5.068.594,32

Haushaltsplan 2021 der Gemeinde Ostrach
Eigenbetrieb Wasserversorgung - Bilanz und GuV

Eigenbetrieb Wasserversorgung - Gewinn- und Verlustrechnung				
Nr.	Haushaltsstelle	Bezeichnung	Stand lfd. Jahr 2018	Stand Vorjahr 2017
1		Umsatzerlöse	1.019.398,03	959.857,69
1A		- davon Verkaufserlöse	886.625,04	832.659,60
	3.3430.1000	Wassergebühren BK	782.559,63	736.456,81
	3.3430.1100	ZV Königsegg Entgelt für Wasserbezug BK	21.577,53	47.820,07
	3.3430.1200	Stadt Mengen Entgelt für Wasserbezug BK	4.763,47	3.952,15
	3.3430.1300	Erstattung Bauhofleistungen von Dritten, BK	77.724,41	44.430,57
1B		- davon Auflösung empfangener Ertragszuschüsse	113.552,92	116.084,00
	3.3438.1000	Auflösung Wasserversorgungsbeiträge BK	40.265,00	41.720,00
	3.3438.1100	Auflösung Landesbeihilfen BK	73.287,92	74.364,00
1C		- davon sonstige Umsatzerlöse	19.220,07	11.114,09
	3.3432.1000	Einnahmen aus Materialverkauf BK	5.427,44	3.054,18
	3.3433.1000	Installationen BK	13.792,63	8.059,91
2		Erhöhung und Verminderung des Bestandes an fertigen und unfertigen Erzeugnissen	0,00	0,00
3		Andere aktivierte Eigenleistungen	0,00	0,00
4		Erträge aus der Auflösung von Sonderposten	0,00	0,00
5		Sonstige betriebliche Erträge	0,00	14.057,34
	3.3530.1000	Erträge aus Anlagenabgänge	0,00	14.057,34
Z1		SUMME ORDENTLICHE ERTRÄGE (Nr. 1-5)	1.019.398,03	973.915,03
6		Materialaufwand	254.724,06	266.228,54
6A		- davon Aufwend. für Roh-, Hilfs- und Betriebsstoffe u. für bezogene Waren	147.659,15	125.305,16
	3.3540.5000	Betriebsstrom BK	96.415,18	86.757,78
	3.3540.5100	Fremdwasserbezug BK	38.789,08	22.776,64
	3.3546.5000	Austauschzähler BK	4.540,21	3.941,27
	3.3549.5000	Haltung von Fahrzeugen BK	7.914,68	11.829,47
6B		- davon Aufwendungen für bezogene Leistungen	107.064,91	140.923,38
	3.3542.5000	Wasseruntersuchungen BK	12.796,60	7.225,50
	3.3547.5000	Unterhaltung der Grundstücke und baulichen Anlagen, BK	36.786,57	28.402,04
	3.3547.5100	Unterhaltung des Leitungsnetzes BK	55.094,31	100.058,62
	3.3547.5200	Geräte und Werkzeuge für Werkstatt BK	2.387,43	5.237,22
7		Personalaufwand	5.933,05	6.853,16
7A		- davon Löhne und Gehälter	5.933,05	6.853,16
	3.3550.4010	Aufwendungen für ehrenamtliche Tätigkeit BK	31,87	30,31
	3.3550.4140	Vergütungen der Beschäftigten BK	4.541,42	5.250,29
	3.3550.4160	Beschäftigungsentgelte und dgl. BK	162,12	159,93
	3.3550.4340	Beitrag zur Versorgungskasse für Beschäftigte BK	368,20	376,55
	3.3550.4440	Beiträge zur gesetzlichen Sozialversicherung für, BK	829,44	1.036,08
7B		-davon soziale Abgaben und Aufwendungen für Altersvors. und Unterstützung	0,00	0,00
8		Abschreibungen	251.020,29	272.900,00

Haushaltsplan 2021 der Gemeinde Ostrach
Eigenbetrieb Wasserversorgung - Bilanz und GuV

Eigenbetrieb Wasserversorgung - Gewinn- und Verlustrechnung				
Nr.	Haushaltsstelle	Bezeichnung	Stand lfd. Jahr 2018	Stand Vorjahr 2017
8A		- davon auf imm. Vermögensgegenstände des Anlagevermögens und Sachanlagen	251.020,29	272.900,00
	3.3571.5000	Planmäßige Abschreibungen BK	251.020,29	272.900,00
9		Sonstige betriebliche Aufwendungen	415.442,00	263.735,09
	3.3590.5000	Wasserpfennig BK	49.094,17	47.016,37
	3.3592.5000	Steuern, Versicherungen und Abgaben BK	4.071,07	167,19
	3.3597.5400	Bauhofleistungen BK	146.315,39	65.400,00
	3.3597.5410	Bauhofleistungen an Dritte BK	50.529,23	31.777,99
	3.3597.5420	Verwaltungskostenbeitrag und EDV BK	153.490,86	110.346,74
	3.3599.5000	Beiträge, Beratung BK	3.941,60	1.810,50
	3.3599.5300	Geschäftsausgaben BK	7.999,68	7.216,30
Z2		SUMME ORDENTLICHE AUFWENDUNGEN (Nr. 6-9)	927.119,40	809.716,79
10		Erträge aus Beteiligungen	0,00	0,00
11		Erträge aus anderen Wertpapieren und Ausleihungen des Finanzvermögens	0,00	0,00
12		Sonstige Zinsen und ähnlicher Erträge	0,00	0,00
13		Abschreibungen auf Finanzanlagen und Wertpapiere	0,00	0,00
14		Zinsen und ähnliche Aufwendungen	61.102,87	60.846,48
	3.3651.5000	Zinsen für Fremdkapital BK	61.102,87	60.846,48
15		ERGEBNIS DER GEWÖHNLICHEN GESCHÄFTSTÄTIGKEIT	-31.175,76	-103.351,76
16		Erträge aus Gewinnem. Gewinnabführungs- und Teilgewinnabführungsverträgen	0,00	0,00
17		Aufwendungen aus Verlustübernahmen	0,00	0,00
18		Außerordentliche Erträge	0,00	0,00
19		Außerordentliche Aufwendungen	0,00	0,00
20		AUßERORDENTLICHES ERGEBNIS	0,00	0,00
21		Steuern vom Einkommen und vom Ertrag	2.856,72	873,00
	3.3670.5100	Sonstige Steuern BK	2.856,72	873,00
22		Sonstige Steuern	0,00	0,00
23		Jahresgewinn / Jahresverlust	28.319,04	102.478,76
	3.3778.5000	Jahresgewinn/ Abdeckung Verluste Vorjahr BK	28.319,04	102.478,76



Wirtschaftsplan
des
Eigenbetriebes
Abwasserbeseitigung
für das Wirtschaftsjahr
2021

**Gemeinde Ostrach
Eigenbetrieb Abwasserbeseitigung
Landkreis Sigmaringen**

**WIRTSCHAFTSPLAN
FÜR DAS
WIRTSCHAFTSJAHR 2021**

Aufgrund von § 14 Abs. 1 Eigenbetriebsgesetz i.V.m. § 79 der Gemeindeordnung für Baden-Württemberg hat der Gemeinderat am 17. Mai 2021 den Wirtschaftsplan für das Wirtschaftsjahr 2021 wie folgt festgesetzt:

1. Im Erfolgsplan mit Erträgen und Aufwendungen von je	1.932.900 €
im Vermögensplan mit Einnahmen und Ausgaben von je	3.181.300 €
2. mit dem Gesamtbetrag der vorgesehenen Kreditaufnahmen für Investitionen und Investitionsfördermaßnahmen (Kreditermächtigung) von	1.125.000 €
3. mit dem Gesamtbetrag der vorgesehenen Verpflichtungs- ermächtigungen von	0 €
4. mit dem Höchstbetrag der Kassenkredite von	500.000 €

Ostrach, den 17. Mai 2021


Schulz
Bürgermeister

VORBERICHT WIRTSCHAFTSPLAN 2021

I. GESAMTWIRTSCHAFTSPLAN 2020

Der Wirtschaftsplan 2021 des Eigenbetriebes Abwasserbeseitigung schließt in Einnahmen und Ausgaben mit jeweils 5.114.200 € ab. Gegenüber der Gesamtsumme des Wirtschaftsplanes 2020 bedeutet dies eine Erhöhung um 847.600 €.

II. ERFOLGSPLAN

Der Erfolgsplan des Eigenbetriebes Abwasserbeseitigung umfasst alle voraussehbaren Erträge und Aufwendungen des Wirtschaftsjahres 2021. Er schließt in Einnahmen als auch in Ausgaben mit jeweils 1.932.900 € ab. Gegenüber dem Vorjahr bedeutet dies eine Erhöhung um 303.800 €.

1. Einnahmen

a) Abwassergebühren

Nach den Beschlüssen des Gemeinderates vom 14. Dezember 2020 wurde ab dem Wirtschaftsjahr 2021 die Schmutzwassergebühr auf 1,96 €/m³ und die Niederschlagswassergebühr auf 0,37 €/m² festgesetzt. Ziel war in erster Linie der Ausgleich der aufgelaufenen Verlustvorträge und die Erzielung eines ausgeglichenen Ergebnisses. Durch die zwischenzeitliche Tarifentwicklung im öffentlichen Dienst, die Kostensteigerungen bei den Fremdleistungen im Unterhaltungsbereich und anderes haben sich doch ganz erhebliche Mehraufwendungen ergeben. Daneben wurde eine Vielzahl von Investitionen u.a. die Erschließung von einigen Baugebieten durchgeführt, die über Abschreibungen wieder refinanziert werden müssen. Veränderungen haben sich auf bei der Schmutzwassermenge ergeben, die im Durchschnitt der Jahre 2018-2019 310.782 m³ beträgt. Ebenso ist es bei der abflussrelevanten (versiegelte) Fläche, die im Durchschnitt der Jahre 2018-2019 724.300 m² beträgt. Beide dienen als Kalkulationsgrundlage. Alle diese Faktoren machten eine Neukalkulation der Abwassergebühren ab dem Veranlagungsjahr 2021 und eine Gebührenerhöhung erforderlich.

b) Auflösung Abwasserbeiträge und Landesbeihilfen

Die veranlagten Abwasserbeiträge und die eingehenden Zuschüsse nach den Förderrichtlinien Wasserwirtschaft für die laufenden bzw. abgeschlossenen Baumaßnahmen werden nach dem Kommunalabgabengesetz (KAG) bzw. dem Eigenbetriebsrecht als Ertragszuschüsse behandelt und mit dem durchschnittlichen Abschreibungssatz aufgelöst.

c) Straßenentwässerungsanteil

Nach dem Inkrafttreten der KAG-Novelle zum 01.03.1996 wurde vom Gemeinderat ein neues Berechnungsmodell zur Ermittlung des Anteiles der Straßenentwässerung an den Kosten der

Abwasserbeseitigung entwickelt. Entsprechend diesem Berechnungsmodell führte dies insgesamt zu einer Erhöhung des pauschalierten Straßenentwässerungsanteiles sowohl beim Kanal- als auch beim Klärbereich. Infolge der regen Investitionstätigkeit im Abwasserbereich und der dadurch anfallenden Folgekosten mit Zinsen, Abschreibungen u.a. steigt auch diese Erstattung des Gemeindehaushaltes an den Eigenbetrieb stetig an. Weitere Änderungen haben sich durch die Feststellungen der Gemeindeprüfungsanstalt im Prüfungsbericht für die Jahre 1997-2000 ergeben.

2. Ausgaben

a) Unterhaltung Schmutzwasseranlagen und Mischwasserkanäle

Die Reparatur- und Unterhaltungsaufwendungen an den immer umfangreicher werdenden Abwasseranlagen schwanken von Jahr zu Jahr erheblich. Auf Grundlage des durchschnittlichen Rechnungsergebnisses der letzten Jahre werden die Planansätze für das Wirtschaftsjahr 2021 entsprechend angepasst.

b) Planmäßige Abschreibungen

Im Wirtschaftsjahr 2021 gehen wiederum neu erbaute Abwasseranlagen im Kanal- und Klärbereich in Betrieb. Auf Grundlage des Kommunalabgabengesetzes werden diese Anlagen zur Refinanzierung ab Inbetriebnahme abgeschrieben. Gemäß den ständigen Beschlüssen des Gemeinderates, u.a. vom 06.12.2010 und den Festlegungen in den Gebührenkalkulationen betragen die Abschreibungssätze im Kanalbereich 2,5% und im Klärbereich je nach Lebensdauer zwischen 2,5% und 7%. Über die erwirtschafteten Abschreibungen fließen dem Vermögensplan zusätzlich Finanzierungsmittel zu, die für Investitionen und Tilgungen zur Verfügung stehen.

c) Abwasserabgabe Kanalbereich

Aufgrund des Abwasserabgabengesetzes ist die Gemeinde zur Zahlung der Abwasserabgabe verpflichtet. Da jedoch bestimmte Verrechnungsmöglichkeiten mit den getätigten Investitionen bestehen und der Berechnungsmodus recht kompliziert ist, kann die konkrete Höhe der Abgabe im Voraus kaum exakt ermittelt werden.

III. VERMÖGENSPLAN

Der Vermögensplan des Eigenbetriebes Abwasserbeseitigung enthält alle voraussehbaren Einnahmen und Ausgaben des Wirtschaftsjahres 2021, die sich aus Erneuerungen, Erweiterungen, Neubauten und Veränderungen von Abwasseranlagen ergeben. Außerdem sind auf der Einnahmeseite die Deckungsmittel und auf der Ausgabeseite die Kredittilgungen nachzuweisen. Der Vermögensplan 2021 schließt in Einnahmen als auch in Ausgaben mit jeweils 3.181.300 € ab. Gegenüber dem Vorjahr bedeutet dies eine Erhöhung um 543.800 €.

Haushaltsplan 2021 der Gemeinde Ostrach

1. Einnahmen

Zum Ausgleich des Vermögensplanes 2021 dienen Klärbeiträge von 300.000 €, Kanalbeiträge von 610.000 € (insbesondere aufgrund von Verrechnungen erschlossener Baugebiete), Kreditaufnahmen von 1.125.000 € und Abschreibungen von 1.037.000 €.

2. Ausgaben

Im Vermögensplan 2021 sind folgende Investitionen vorgesehen:

- OK Baugebiet Kirchgasse III Waldbeuren	400.000 €
- OK Baugebiet Wohnen am See Jettkofen	350.000 €
- OK Baugebiet Sonnenbühl Burgweiler	450.000 €
-OK Hahnnester Straße Burgweiler	100.000 €
-OK Baugebiet Schelmenhau II Ostrach	425.000 €
-OK Baugebiet Brühl Einhart	20.000 €

Außerdem sind für Auflösung Klär- und Kanalbeiträge 432.200 €, Auflösung Landesbeihilfen Klär und Kanalbereich 394.100 € und Tilgungen von Darlehen 210.000 € vorgesehen.

Die veranschlagte voraussichtliche Deckungsmittellücke des Vorjahres errechnet sich wie folgt:

Deckungslücke 2019 laut vorläufiger Vermögensplanabrechnung	624.000 €
voraussichtliche Ausgaben Vermögensplan 2020	1.697.900 €
voraussichtliche Einnahmen Vermögensplan 2020	<u>-1.921.900 €</u>
voraussichtliche Deckungslücke 2020	<u>400.000 €</u>

IV. SCHULDENSTAND

Der Eigenbetrieb Abwasserbeseitigung weist zum 01.01.2021 eine Verschuldung von 5.284.000 € auf. Dies entspricht einer Pro-Kopf-Verschuldung von 781 €. Nachdem im Vermögensplan 2021 Kreditaufnahmen in Höhe von 1.125.000 € und Tilgungen von 210.000 € vorgesehen sind, wird sich der Schuldenstand des Eigenbetriebes Abwasserbeseitigung zum Ende des Wirtschaftsjahres 2021 voraussichtlich auf 6.199.000 € (pro Kopf 909 €) erhöhen.

V. KASSENKREDITE

Im Vermögensplan 2021 sind Investitionsvorhaben mit einem Ausgabenvolumen von 1.745.000 € vorgesehen. In der Vergangenheit hat sich gezeigt, dass nach Beginn der Baumaßnahmen bei den Ausgaben ein sehr schneller Mittelabfluss festzustellen ist. Dadurch treten beim Eigenbetrieb erhebliche Liquiditätsschwierigkeiten auf, die nur durch die Aufnahme von Kassenkrediten oder durch die Inanspruchnahme von Liquidität der Gemeindekasse überbrückt werden können. Der Wirtschaftsplan sieht deshalb einen entsprechend hohen Höchstbetrag der Kassenkredite von 500.000,00 € vor.

VI. FINANZIELLE SITUATION (ZUSAMMENFASSUNG)

Die Verschuldung des Eigenbetriebes liegt angesichts des nach wie vor hohen Investitionsvolumens weiterhin erheblich über dem Landesdurchschnitt. Der Vermögensplan 2021 kann aufgrund der erwirtschafteten Abschreibungen, der Veranlagung von Beiträgen und einer Kreditaufnahme von 1.125.000 € zwar ausgeglichen werden, die gesamte Finanzierungssituation bleibt jedoch sehr angespannt. Der Gemeinderat ist umso mehr gehalten, weiterhin für eine kostendeckende Festsetzung der Abwassergebühren Sorge zu tragen.

Ostrach, den 17. Mai 2021



G i n d e l e
Kaufm. Betriebsleiter

Haushaltsplan 2021 der Gemeinde Ostrach
Wirtschaftsplan Eigenbetriebe 2021 der Gemeinde Ostrach

Wirtschaftsplan - Erfolgsplan				
Eigenbetrieb Abwasserbeseitigung				
Nr.	Bezeichnung	Ansatz 2021	Ansatz Vorjahr 2020	RE VVJ 2019
1	Umsatzerlöse	1.932.900	1.629.100	1.469.250,99
3141000	Zuweisungen für laufende Zwecke vom Land	0	0	65.242,32
3161000	Erträge a.d.Auflösung v.Sonderposten a.Zuwendungen	394.100	375.700	383.742,39
3162000	Erträge a.d.Auflösung v.Sonderposten aus Beiträgen	432.200	386.400	384.989,44
3321200	Abwassergebühren	877.600	639.000	635.025,35
3421000	Erträge aus Verkauf	0	0	251,49
3461000	Sonstige privatrechtliche Leistungsentgelte	229.000	228.000	0,00
2	Erhöhung / Verminderung d. Bestandes an fertigen u. unfertigen Erzeugnissen	0	0	0,00
3	Andere aktivierte Eigenleistungen	0	0	0,00
4	Sonstige betriebliche Erträge	0	0	178,50
3562000	Säumniszuschläge, Zinsen auf Abgaben und dergl. davon Auflösungen von Sonderposten mit Rücklageanteil	0	0	178,50
4X	SUMME ERTRÄGE	1.932.900	1.629.100	1.469.429,49
5	Materialaufwand	-226.000	-490.000	-252.350,26
	a) Aufwendungen für Roh-, Hilfs- und Betriebsstoffe und für bezogene Waren	0	-250.000	-252.350,26
4271000	Besondere Verwaltungs- und Betriebsaufwendungen	0	-250.000	-252.350,26
	b) Aufwendungen für bezogene Leistungen	-226.000	-240.000	0,00
4811000	Aufwendungen aus internen Leistungsbeziehungen	-226.000	-218.000	0,00
4811001	Bauhofleistungen	0	-22.000	0,00
6	Personalaufwand	0	0	-492,94
	a) Löhne und Gehälter	0	0	-422,36
4012000	Dienstaufwendungen Arbeitnehmer	0	0	-263,50
4019000	Dienstaufwendungen Sonstige Beschäftigte	0	0	-158,86
	b) Soziale Abgaben und Aufwendungen f.Altersversorgung u. f. Unterstützung	0	0	-70,58
4022000	Beiträge zu Versorgungskassen Arbeitnehmer	0	0	-11,20
4032000	Beiträge zur gesetzl. SozialversicheruArbeitnehmer - davon für Altersversorgung	0	0	-59,38
7	Abschreibungen	-1.037.000	-1.081.900	-1.082.384,07
	a) auf immaterielle Vermögensgegenstände d. Anlagevermögens u. Sachanlagen	-1.037.000	-1.081.900	-1.082.384,07
4711000	AfA auf imm.Vermögensgegenstände u.Sachvermögen - davon nach §253 Abs.2 Satz 3 HGB b) auf Vermögensgegenstände d. Umlaufvermögens - davon nach §253 Abs.2 Satz 3 HGB	-1.037.000	-1.081.900	-1.082.384,07
8	Sonstige betriebliche Aufwendungen	-508.400	-465.600	-458.063,52
4211000	Unterhaltung der Grundstücke und baulichen Anlagen	-11.000	-11.000	-13.206,83
4211001	Unterhaltung Mischwasserkanäle	-33.000	-18.000	-16.324,61
4211002	Unterhaltung Regenwasserkanäle	-5.000	-3.000	-2.108,56
4211003	Unterhaltung Schmutzwasserkanäle	-6.000	-2.500	-2.736,06
4212000	Unterhaltung des sonstigen unbeweglichen Vermögens	-31.000	-41.000	-56.516,04
4221000	Unterhaltung des beweglichen Vermögens	-5.200	-10.100	-10.049,12
4241000	Bewirtschaftung der Grundst. u. baulichen Anlagen	-31.000	-35.000	-29.036,65
4241001	Bewirtschaftung der Grundst. u. baulichen Anlagen	-10.500	-11.000	-8.664,15
4251000	Haltung von Fahrzeugen	0	-2.000	-481,55
4352000	Allgemeine Zuweisungen an Gemeinden (GV)	-32.000	-7.000	0,00
4421000	Aufw. für ehrenamtliche und sonstige Tätigkeit	0	0	-16,19
4431000	Geschäftsaufwendungen	-6.500	0	-8.811,63
4441000	Steuern, Versicherungen, Schadensfälle, Sonderabg.	-2.200	0	-2.008,78
4453000	Erstattungen an Zweckverbände und dergleichen - davon Zuführungen zu Sonderposten mit Rücklageanteil	-335.000	-325.000	-308.103,35
8X	SUMME AUFWENDUNGEN	-1.771.400	-2.037.500	-1.793.290,79
9	Erträge aus Beteiligungen - davon aus verbundenen Unternehmen	0	0	0,00
10	Erträge aus anderen Wertpapieren und Ausleihungen d. Finanzanlagevermögens - davon aus verbundenen Unternehmen	0	0	0,00
11	Sonstige Zinsen und ähnliche Erträge - davon aus verbundenen Unternehmen	0	0	0,00

Haushaltsplan 2021 der Gemeinde Ostrach
Wirtschaftsplan Eigenbetriebe 2021 der Gemeinde Ostrach

Wirtschaftsplan - Erfolgsplan				
Eigenbetrieb Abwasserbeseitigung				
Nr.	Bezeichnung	Ansatz 2021	Ansatz Vorjahr 2020	RE VVJ 2019
11X	SUMME ANDERE ERTRÄGE	0	0	0,00
12	Abschreibungen auf Finanzanlagen und auf Wertpapiere des Umlaufvermögens	0	0	0,00
13	Zinsen und ähnliche Aufwendungen	-52.200	-72.000	-57.091,84
4517000	Zinsaufwendungen an Kreditinstitute - davon aus verbundenen Unternehmen	-52.200	-72.000	-57.091,84
13X	SUMME ANDERE AUFWENDUNGEN	-52.200	-72.000	-57.091,84
14	Ergebnis der gewöhnlichen Geschäftstätigkeit			
	Ergebnis der gewöhnlichen Geschäftstätigkeit (Gewinn / Verlust)	109.300	-480.400	-380.953,14
15	Erträge aus Gewinngemeinschaften Gewinnabführungs- und Teilgewinnabführung.	0	0	0,00
16	Aufwendungen aus Verlustübernahmen	0	0	0,00
17	Außerordentliche Erträge	0	0	0,00
18	Außerordentliche Aufwendungen	0	0	0,00
19	Außerordentliches Ergebnis			
20	Steuern vom Einkommen und vom Ertrag (Bitte melden Sie dem RZ Ihre Steuerkonten)	0	0	0,00
21	Sonstige Steuern (Bitte melden Sie dem RZ Ihre Steuerkonten) Hinweis: Aktuell sind alle Sachkonten des Bereich 444* in Position 8 enthalten.	0	0	0,00
22	Jahresgewinn / Jahresverlust			
	Jahresgewinn / Jahresverlust	109.300	-480.400	-380.953,14

Haushaltsplan 2021 der Gemeinde Ostrach
Wirtschaftsplan Eigenbetriebe 2021 der Gemeinde Ostrach

Wirtschaftsplan - Vermögensplan Einnahmen				
Eigenbetrieb Abwasserbeseitigung				
Nr.	Bezeichnung	Ansatz 2021	Ansatz Vorjahr 2020	RE VVJ 2019
1.	Zuführung zum Stammkapital	0	0	0,00
2.	Zuführung zu Rücklagen abzgl. Entnahmen	0	0	0,00
3.	Jahresgewinn			
3X	Jahresgewinn	109.300	0	0,00
4.	Zuführung zu Sonderposten mit Rücklagenanteil abzgl. Entnahmen	0	0	0,00
5.	Zuweisungen und Zuschüsse abzgl. Auflösungsbeträge	0	0	0,00
6.	Beiträge und ähnliche Erträge abzl. Auflösungsbeträge	910.000	140.000	512.519,81
2120010	Zug. Sonderposten aus Beiträgen u. ähnl. Entgelten	910.000	140.000	512.519,81
7.	Zuführungen zu langfristigen Rückstellungen abzgl. Entnahmen	0	0	0,00
8.	Kredite	1.125.000	1.100.000	2.000.000,00
8A.	von der Gemeinde	0	0	0,00
8B.	von Dritten	1.125.000	1.100.000	2.000.000,00
2317301	Zugang Euro-Währung (fester Zins)	1.125.000	1.100.000	2.000.000,00
9A.	Abschreibungen	1.037.000	1.081.900	1.082.384,07
4711000	AfA auf imm.Vermögensgegenstände u.Sachvermögen	1.037.000	1.081.900	1.082.384,07
9B.	Anlagenabgänge	0	0	0,00
10.	Rückflüsse aus gewährten Krediten	0	0	800.000,00
6995000	Rückfl. von Darl. (o. Ausl.) an verb. Untern., Bet	0	0	800.000,00
11.	Erübrigte Mittel aus Vorjahren	0	0	0,00
12.	FINANZIERUNGSMITTEL INSGESAMT	3.181.300	2.321.900	2.794.903,88

Haushaltsplan 2021 der Gemeinde Ostrach
Wirtschaftsplan Eigenbetriebe 2021 der Gemeinde Ostrach

Wirtschaftsplan - Vermögensplan Ausgaben				
Eigenbetrieb Abwasserbeseitigung				
Nr.	Bezeichnung	Ansatz 2021	Ansatz Vorjahr 2020	RE VVJ 2019
1.	Sachanlagen und immaterielle Anlagewerte	-1.745.000	-259.400	-1.475.279,74
0292110	Zug. Betriebsvorrichtungen	0	0	-56.545,03
0341410	Zug. Schmutzwasserkanäle mit Hausanschlüsse	0	0	-530,85
0960210	Zugang Anlagen im Bau (Tiefbaumaßnahmen)	-1.745.000	-259.400	-1.418.203,86
2.	Finanzanlagen (einschl. Kapitaleinlagen und Umlagen zur Vermögensfinanzierung)	0	0	0,00
3.	Rückzahlung von Stammkapital	0	0	0,00
4.	Entnahmen aus Rücklagen	0	0	0,00
5.	Jahresverlust			
5X	Jahresverlust	0	-480.400	-380.953,14
6.	Entnahme Sonderposten mit Rücklagenanteil	0	0	0,00
7.	Auflösung Ertragszuschüsse	-826.300	-762.100	-768.731,83
3161000	Erträge a.d.Auflösung v.Sonderposten a.Zuwendungen	-394.100	-375.700	-383.742,39
3162000	Erträge a.d.Auflösung v.Sonderposten aus Beiträgen	-432.200	-386.400	-384.989,44
8.	Entnahme langfristiger Rückstellungen	0	0	0,00
9.	Tilgungen von Krediten	-210.000	-196.000	-164.299,65
2317302	Abgang Euro-Währung (fester Zins)	-210.000	-196.000	-164.299,65
10.	Gewährung von Krediten	0	0	0,00
10A.	an Gemeinde	0	0	0,00
10B.	an Dritte	0	0	0,00
11.	Finanzierungsfehlbetrag aus Vorjahren	-400.000	-624.000	0,00
8100200	Ausgaben Finanzierungsfehlbetrag aus Vorjahren	-400.000	-624.000	0,00
12.	FINANZIERUNGSBEDARF INSGESAMT	-3.181.300	-2.321.900	-2.789.264,36

Auflistung der vorgesehenen Investitionen 2021

Nr.	Name	Ansatz 2021
I-5380-001	Kanalbeitrag	-610.000,00
I-5380-003	Klärbeitrag	-300.000,00
I-5380-007	Kanal Kirchgasse III Waldbeuren	400.000,00
I-5380-016	Kanal Wohnen am See Jettkofen	350.000,00
I-5380-017	Kanal Baugebiet Sonnenbühl Burgweiler	450.000,00
I-5380-020	Kanal Hahnnester Straße Burgweiler	100.000,00
I-5380-021	Kanal Baugebiet Schelmenhau II	425.000,00
I-5380-031	Kanal Am Brühl Einhart	20.000,00

**Eigenbetrieb
Abwasserbeseitigung**

**Anlage 1
zum Wirtschaftsplan 2021**

**Finanzplan
Finanzierungsmittel (Einnahmen)
und
Finanzierungsbedarf (Ausgaben)
und
Übersicht nach § 4 Nr. 2. EigBVO**

2020 – 2024

Haushaltsplan 2021 der Gemeinde Ostrach
Wirtschaftsplan Eigenbetriebe 2021 der Gemeinde Ostrach

Wirtschaftsplan - Finanzplan Erfolgsplan							
Eigenbetrieb Abwasserbeseitigung							
Nr.	Bezeichnung	RE VVJ 2019	Ansatz 2020	Ansatz 2021	Ansatz 2022	Ansatz 2023	Ansatz 2024
1	Umsatzerlöse	1.469.250,99	1.629.100	1.932.900	1.952.200	1.961.900	1.971.700
3141000	Zuweisungen für laufende Zwecke vom Land	65.242,32	0	0	0	0	0
3161000	Erträge a.d.Auflösung v.Sonderposten a.Zuwendungen	383.742,39	375.700	394.100	398.000	400.000	402.000
3162000	Erträge a.d.Auflösung v.Sonderposten aus Beiträgen	384.989,44	386.400	432.200	436.500	438.700	440.900
3321200	Abwassergebühren	635.025,35	639.000	877.600	886.400	890.800	895.200
3421000	Erträge aus Verkauf	251,49	0	0	0	0	0
3461000	Sonstige privatrechtliche Leistungsentgelte	0,00	228.000	229.000	231.300	232.400	233.600
2	Erhöhung / Verminderung d. Bestandes an fertigen u. unfertigen Erzeugnissen	0,00	0	0	0	0	0
3	Andere aktivierte Eigenleistungen	0,00	0	0	0	0	0
4	Sonstige betriebliche Erträge	178,50	0	0	0	0	0
3562000	Säumniszuschläge, Zinsen auf Abgaben und dergl. davon Auflösungen von Sonderposten mit Rücklageanteil	178,50	0	0	0	0	0
4X	SUMME ERTRÄGE	1.469.429,49	1.629.100	1.932.900	1.952.200	1.961.900	1.971.700
5	Materialaufwand	-252.350,26	-490.000	-226.000	-228.300	-229.400	-230.500
	a) Aufwendungen für Roh-, Hilfs- und Betriebsstoffe und für bezogene Waren	-252.350,26	-250.000	0	0	0	0
4271000	Besondere Verwaltungs- und Betriebsaufwendungen	-252.350,26	-250.000	0	0	0	0
	b) Aufwendungen für bezogene Leistungen	0,00	-240.000	-226.000	-228.300	-229.400	-230.500
4811000	Aufwendungen aus internen Leistungsbeziehungen	0,00	-218.000	-226.000	-228.300	-229.400	-230.500
4811001	Bauhofleistungen	0,00	-22.000	0	0	0	0
6	Personalaufwand	-492,94	0	0	0	0	0
	a) Löhne und Gehälter	-422,36	0	0	0	0	0
4012000	Dienstaufwendungen Arbeitnehmer	-263,50	0	0	0	0	0
4019000	Dienstaufwendungen Sonstige Beschäftigte	-158,86	0	0	0	0	0
	b) Soziale Abgaben und Aufwendungen f. Altersversorgung u. f. Unterstützung	-70,58	0	0	0	0	0
4022000	Beiträge zu Versorgungskassen Arbeitnehmer	-11,20	0	0	0	0	0
4032000	Beiträge zur gesetzl. SozialversicheruArbeitnehmer - davon für Altersversorgung	-59,38	0	0	0	0	0
7	Abschreibungen	-1.082.384,07	-1.081.900	-1.037.000	-1.047.400	-1.052.600	-1.057.700
	a) auf immaterielle Vermögensgegenstände d. Anlagevermögens u. Sachanlagen	-1.082.384,07	-1.081.900	-1.037.000	-1.047.400	-1.052.600	-1.057.700
4711000	AfA auf imm.Vermögensgegenstände u.Sachvermögen - davon nach §253 Abs.2 Satz 3 HGB b) auf Vermögensgegenstände d. Umlaufvermögens - davon nach §253 Abs.2 Satz 3 HGB	-1.082.384,07	-1.081.900	-1.037.000	-1.047.400	-1.052.600	-1.057.700
8	Sonstige betriebliche Aufwendungen	-458.063,52	-465.600	-508.400	-513.700	-516.200	-518.400
4211000	Unterhaltung der Grundstücke und baulichen Anlagen	-13.206,83	-11.000	-11.000	-11.100	-11.200	-11.200
4211001	Unterhaltung Mischwasserkanäle	-16.324,61	-18.000	-33.000	-33.300	-33.500	-33.700
4211002	Unterhaltung Regenwasserkanäle	-2.108,56	-3.000	-5.000	-5.100	-5.100	-5.100
4211003	Unterhaltung Schmutzwasserkanäle	-2.736,06	-2.500	-6.000	-6.100	-6.100	-6.100
4212000	Unterhaltung des sonstigen unbeweglichen Vermögens	-56.516,04	-41.000	-31.000	-31.300	-31.500	-31.600
4221000	Unterhaltung des beweglichen Vermögens	-10.049,12	-10.100	-5.200	-5.300	-5.300	-5.300
4241000	Bewirtschaftung der Grundst. u. baulichen Anlagen	-29.036,65	-35.000	-31.000	-31.300	-31.500	-31.600
4241001	Bewirtschaftung der Grundst. u. baulichen Anlagen	-8.664,15	-11.000	-10.500	-10.600	-10.700	-10.700
4251000	Haltung von Fahrzeugen	-481,55	-2.000	0	0	0	0
4352000	Allgemeine Zuweisungen an Gemeinden (GV)	0,00	-7.000	-32.000	-32.400	-32.500	-32.600
4421000	Aufw. für ehrenamtliche und sonstige Tätigkeit	-16,19	0	0	0	0	0
4431000	Geschäftsaufwendungen	-8.811,63	0	-6.500	-6.600	-6.600	-6.600
4441000	Steuern, Versicherungen, Schadensfälle, Sonderabg.	-2.008,78	0	-2.200	-2.200	-2.200	-2.200
4453000	Erstattungen an Zweckverbände und dergleichen - davon Zuführungen zu Sonderposten mit Rücklageanteil	-308.103,35	-325.000	-335.000	-338.400	-340.000	-341.700
8X	SUMME AUFWENDUNGEN	-1.793.290,79	-2.037.500	-1.771.400	-1.789.400	-1.798.200	-1.806.600

Haushaltsplan 2021 der Gemeinde Ostrach
Wirtschaftsplan Eigenbetriebe 2021 der Gemeinde Ostrach

Wirtschaftsplan - Finanzplan Erfolgsplan							
Eigenbetrieb Abwasserbeseitigung							
Nr.	Bezeichnung	RE VVJ 2019	Ansatz 2020	Ansatz 2021	Ansatz 2022	Ansatz 2023	Ansatz 2024
9	Erträge aus Beteiligungen - davon aus verbundenen Unternehmen	0,00	0	0	0	0	0
10	Erträge aus anderen Wertpapieren und Ausleihungen d. Finanzanlagevermögens - davon aus verbundenen Unternehmen	0,00	0	0	0	0	0
11	Sonstige Zinsen und ähnliche Erträge - davon aus verbundenen Unternehmen	0,00	0	0	0	0	0
11X	SUMME ANDERE ERTRÄGE	0,00	0	0	0	0	0
12	Abschreibungen auf Finanzanlagen und auf Wertpapiere des Umlaufvermögens	0,00	0	0	0	0	0
13	Zinsen und ähnliche Aufwendungen	-57.091,84	-72.000	-52.200	-52.700	-53.000	-53.200
4517000	Zinsaufwendungen an Kreditinstitute - davon aus verbundenen Unternehmen	-57.091,84	-72.000	-52.200	-52.700	-53.000	-53.200
13X	SUMME ANDERE AUFWENDUNGEN	-57.091,84	-72.000	-52.200	-52.700	-53.000	-53.200
14	Ergebnis der gewöhnlichen Geschäftstätigkeit						
	Ergebnis der gewöhnlichen Geschäftstätigkeit (Gewinn / Verlust)	-380.953,14	-480.400	109.300	110.100	110.700	111.900
15	Erträge aus Gewinngemeinschaften Gewinnabführungs- und Teilgewinnabführung.	0,00	0	0	0	0	0
16	Aufwendungen aus Verlustübernahmen	0,00	0	0	0	0	0
17	Außerordentliche Erträge	0,00	0	0	0	0	0
18	Außerordentliche Aufwendungen	0,00	0	0	0	0	0
19	Außerordentliches Ergebnis						
20	Steuern vom Einkommen und vom Ertrag (Bitte melden Sie dem RZ Ihre Steuerkonten)	0,00	0	0	0	0	0
21	Sonstige Steuern (Bitte melden Sie dem RZ Ihre Steuerkonten) Hinweis: Aktuell sind alle Sachkonten des Bereich 444* in Position 8 enthalten.	0,00	0	0	0	0	0
22	Jahresgewinn / Jahresverlust						
	Jahresgewinn / Jahresverlust	-380.953,14	-480.400	109.300	110.100	110.700	111.900

Haushaltsplan 2021 der Gemeinde Ostrach
Wirtschaftsplan Eigenbetriebe 2021 der Gemeinde Ostrach

Wirtschaftsplan - Finanzplan Vermögensplan Einnahmen							
Eigenbetrieb Abwasserbeseitigung							
Nr.	Bezeichnung	RE VVJ 2019	Ansatz 2020	Ansatz 2021	Ansatz 2022	Ansatz 2023	Ansatz 2024
1.	Zuführung zum Stammkapital	0,00	0	0	0	0	0
2.	Zuführung zu Rücklagen abzgl. Entnahmen	0,00	0	0	0	0	0
3.	Jahresgewinn						
3X	Jahresgewinn	0,00	0	109.300	110.100	110.700	111.900
4.	Zuführung zu Sonderposten mit Rücklagenanteil abzgl. Entnahmen	0,00	0	0	0	0	0
5.	Zuweisungen und Zuschüsse abzgl. Auflösungsbeiträge	0,00	0	0	0	0	0
6.	Beiträge und ähnliche Erträge abzl. Auflösungsbeiträge	512.519,81	140.000	910.000	150.000	140.000	200.000
2120010	Zug. Sonderposten aus Beiträgen u.ä. Entgelten	512.519,81	140.000	910.000	150.000	140.000	200.000
7.	Zuführungen zu langfristigen Rückstellungen abzgl. Entnahmen	0,00	0	0	0	0	0
8.	Kredite	2.000.000,00	1.100.000	1.125.000	342.000	402.400	92.300
8A.	von der Gemeinde	0,00	0	0	0	0	0
8B.	von Dritten	2.000.000,00	1.100.000	1.125.000	342.000	402.400	92.300
2317301	Zugang Euro-Währung (fester Zins)	2.000.000,00	1.100.000	1.125.000	342.000	402.400	92.300
9A.	Abschreibungen	1.082.384,07	1.081.900	1.037.000	1.047.400	1.052.600	1.057.700
4711000	AfA auf imm.Vermögensgegenstände u.Sachvermögen	1.082.384,07	1.081.900	1.037.000	1.047.400	1.052.600	1.057.700
9B.	Anlagenabgänge	0,00	0	0	0	0	0
10.	Rückflüsse aus gewährten Krediten	800.000,00	0	0	0	0	0
6995000	Rückfl. von Darl. (o. Ausl.) an verb. Untern., Bet	800.000,00	0	0	0	0	0
11.	Erübrigte Mittel aus Vorjahren	0,00	0	0	0	0	0
12.	FINANZIERUNGSMITTEL INSGESAMT	2.794.903,88	2.321.900	3.181.300	1.649.500	1.705.700	1.461.900

Haushaltsplan 2021 der Gemeinde Ostrach
Wirtschaftsplan Eigenbetriebe 2021 der Gemeinde Ostrach

Wirtschaftsplan - Finanzplan Vermögensplan Ausgaben							
Eigenbetrieb Abwasserbeseitigung							
Nr.	Bezeichnung	RE VVJ 2019	Ansatz 2020	Ansatz 2021	Ansatz 2022	Ansatz 2023	Ansatz 2024
1.	Sachanlagen und immaterielle Anlagewerte	-1.475.279,74	-259.400	-1.745.000	-600.000	-650.000	-400.000
0292110	Zug. Betriebsvorrichtungen	-56.545,03	0	0	0	0	0
0341410	Zug. Schmutzwasserkanäle mit Hausanschlüsse	-530,85	0	0	0	0	0
0960210	Zugang Anlagen im Bau (Tiefbaumaßnahmen)	-1.418.203,86	-259.400	-1.745.000	-600.000	-650.000	-400.000
2.	Finanzanlagen (einschl. Kapitaleinlagen und Umlagen zur Vermögensfinanzierung)	0,00	0	0	0	0	0
3.	Rückzahlung von Stammkapital	0,00	0	0	0	0	0
4.	Entnahmen aus Rücklagen	0,00	0	0	0	0	0
5.	Jahresverlust						
5X	Jahresverlust	-380.953,14	-480.400	0	0	0	0
6.	Entnahme Sonderposten mit Rücklagenanteil	0,00	0	0	0	0	0
7.	Auflösung Ertragszuschüsse	-768.731,83	-762.100	-826.300	-834.500	-838.700	-842.900
3161000	Erträge a.d.Auflösung v.Sonderposten a.Zuwendungen	-383.742,39	-375.700	-394.100	-398.000	-400.000	-402.000
3162000	Erträge a.d.Auflösung v.Sonderposten aus Beiträgen	-384.989,44	-386.400	-432.200	-436.500	-438.700	-440.900
8.	Entnahme langfristiger Rückstellungen	0,00	0	0	0	0	0
9.	Tilgungen von Krediten	-164.299,65	-196.000	-210.000	-215.000	-217.000	-219.000
2317302	Abgang Euro-Währung (fester Zins)	-164.299,65	-196.000	-210.000	-215.000	-217.000	-219.000
10.	Gewährung von Krediten	0,00	0	0	0	0	0
10A.	an Gemeinde	0,00	0	0	0	0	0
10B.	an Dritte	0,00	0	0	0	0	0
11.	Finanzierungsfehlbetrag aus Vorjahren	0,00	-624.000	-400.000	0	0	0
8100200	Ausgaben Finanzierungsfehlbetrag aus Vorjahren	0,00	-624.000	-400.000	0	0	0
12.	FINANZIERUNGSBEDARF INSGESAMT	-2.789.264,36	-2.321.900	-3.181.300	-1.649.500	-1.705.700	-1.461.900



Abwasserbeseitigung Ostrach

Jahresabschluss

zum

31.12.2018

Haushaltsplan 2021 der Gemeinde Ostrach
Eigenbetrieb Abwasserbeseitigung - Bilanz und GuV

Eigenbetrieb Abwasserbeseitigung - Bilanz				
Nr.	Haushaltsstelle	Bezeichnung	Stand lfd. Jahr 2018	Stand Vorjahr 2017
		AKTIVA		
A		Anlagevermögen	19.575.843,13	20.158.559,00
I		Immaterielle Vermögensgegenstände	0,00	0,00
II		Sachanlagen	19.575.843,13	20.158.559,00
	4.7020.3000	KLB Grundstücke mit Bauten BK	80.963,00	80.963,00
	4.7020.3100	KLB Gebäude BK	615.345,25	665.976,00
	4.7051.3000	KLB Betriebsvorrichtungen BK	9.839.550,11	10.468.243,00
	4.7052.3000	KB Mischwasserkanäle ohne Hausanschlüsse BK	4.508.803,37	4.606.855,00
	4.7052.3100	KB Mischwasserkanäle - Hausanschlüsse- BK	125.252,96	134.694,00
	4.7053.3000	KB Regenwasserkanäle ohne Hausanschlüsse BK	1.657.333,22	1.708.490,00
	4.7054.3000	KB Regenwasserkanäle - Hausanschlüsse- BK	99.983,34	103.271,00
	4.7055.3000	KB Schmutzwasserkanäle mit Hausanschluss BK	2.295.429,88	2.378.879,00
	4.7081.3000	KLB Anlagen im Bau BK	628,00	628,00
	4.7081.3100	KB Anlagen im Bau BK	352.554,00	10.560,00
III		Finanzanlagen	0,00	0,00
B		Umlaufvermögen	1.012.414,35	189.805,23
I		Vorräte	0,00	0,00
II		Forderungen und sonstige Vermögensgegenstände	1.012.414,35	189.805,23
	4.7120.3000	Klärbeitrag BK	0,00	918,16
	4.7120.3100	Kanalbeitrag BK	0,00	2.940,41
	4.7120.3460	Abwassergebühren BK	212.414,35	185.946,66
	4.7130.3000	Darlehen AZVO	800.000,00	0,00
III		Schecks, Kassenbestand, Guthaben bei Kreditinstituten	0,00	0,00
C		Aktive Rechnungsabgrenzung	0,00	0,00
		SUMME AKTIVA	20.588.257,48	20.348.364,23

Haushaltsplan 2021 der Gemeinde Ostrach
Eigenbetrieb Abwasserbeseitigung - Bilanz und GuV

Eigenbetrieb Abwasserbeseitigung - Bilanz				
Nr.	Haushaltsstelle	Bezeichnung PASSIVA	Stand lfd. Jahr 2018	Stand Vorjahr 2017
A		Eigenkapital	0,00	0,00
I		Stammkapital	0,00	0,00
II		Rücklagen	0,00	0,00
III		Gewinn / Verlust	0,00	0,00
B		Sonderposten mit Rücklageanteil	0,00	0,00
C		Empfangene Ertragszuschüsse	16.056.242,44	16.366.503,00
	4.7260.9000	Klärbeiträge BK	2.263.624,74	2.299.650,00
	4.7260.9100	KLB Landeszuweisungen BK	6.548.872,95	6.867.340,00
	4.7260.9200	Kanalbeiträge BK	4.527.538,40	4.404.870,00
	4.7260.9300	KB Landeszuweisungen BK	2.716.206,35	2.794.643,00
D		Rückstellungen	168.025,14	328.792,58
	4.7284.9000	Gebührenaugleichsrückstellung g BK	168.025,14	328.792,58
E		Verbindlichkeiten	4.363.989,90	3.653.068,65
	4.7300.9000	Darlehen Bund BK	204.221,91	228.095,91
	4.7300.9070	Darlehen Kreditmarkt BK	2.739.541,25	1.679.966,90
	4.7350.9000	Verbindlichkeiten gegenüber Abwasserzweckverband Ostrachtal, BK	-16.207,43	-53.607,43
	4.7360.9100	Kassenmehrausgaben BK	1.436.434,17	1.798.613,27
F		Passive Rechnungsabgrenzung	0,00	0,00
		SUMME PASSIVA	20.588.257,48	20.348.364,23

Haushaltsplan 2021 der Gemeinde Ostrach
Eigenbetrieb Abwasserbeseitigung - Bilanz und GuV

Eigenbetrieb Abwasserbeseitigung - Gewinn- und Verlustrechnung				
Nr.	Haushaltstelle	Bezeichnung	Stand lfd. Jahr 2018	Stand Vorjahr 2017
1		Umsatzerlöse	1.668.668,45	1.579.210,75
1A		- davon Verkaufserlöse	659.248,76	626.293,98
	3.7430.1000	Abwassergebühren BK	659.248,76	626.293,98
1B		- davon Auflösung empfangener Ertragszuschüsse	1.009.419,69	952.916,77
	3.7438.1000	Auflösung Klärbeiträge BK	163.995,26	156.563,00
	3.7438.1100	Auflösung Landesbeihilfen Klärbereich BK	302.477,05	297.439,00
	3.7438.1200	Auflösung Kanalbeiträge BK	225.841,60	216.563,00
	3.7438.1300	Auflösung Landesbeihilfen Kanalbereich BK	89.236,65	87.111,00
	3.7438.1500	KLB Straßenentwässerungsanteil BK	94.738,14	64.623,09
	3.7438.1600	KB Straßenentwässerungsanteil BK	133.130,99	130.617,68
1C		- davon sonstige Umsatzerlöse	0,00	0,00
2		Erhöhung und Verminderung des Bestandes an fertigen und unfertigen Erzeugnissen	0,00	0,00
3		Andere aktivierte Eigenleistungen	0,00	0,00
4		Erträge aus der Auflösung von Sonderposten	0,00	0,00
5		Sonstige betriebliche Erträge	160.767,44	244.504,31
	3.7532.1000	Auflösung Rückstellung für Kostenüberdeckungen BK	160.767,44	244.504,31
Z1		SUMME ORDENTLICHE ERTRÄGE (Nr. 1-5)	1.829.435,89	1.823.715,06
6		Materialaufwand	452.132,84	653.406,06
6A		- davon Aufwend. für Roh-, Hilfs- und Betriebsstoffe u. für bezogene Waren	35.199,74	52.490,08
	3.7540.5000	KLB Stromkosten Kläranlage BK	39,28	0,00
	3.7540.5100	KLB Stromkosten Mischwasserpumpwerke, Regenüberlaufbecken, BK	20.504,56	39.217,01
	3.7540.5200	KLB Stommkosten Schmutzwasserpumpwerke BK	8.546,50	7.999,68
	3.7546.5000	KLB Austauschzähler BK	5.369,28	4.584,57
	3.7549.5500	KLB Haltung von Fahrzeugen BK	740,12	688,82
6B		- davon Aufwendungen für bezogene Leistungen	416.933,10	600.915,98
	3.7547.5000	KLB Betriebskostenumlage AZVO BK	314.151,48	279.587,90
	3.7547.5050	KLB Unterhaltung Schmutzwasserpumpwerke, Sammler u.a., BK	14.685,62	10.030,59
	3.7547.5100	KLB Mischwasserpumpwerke, Regenüberlaufbecken, Sammler, BK	22.183,00	64.361,42
	3.7547.5200	KLB Geräte, Ausstattungsgegenstände BK	136,76	198,25
	3.7547.5600	KB Unterhaltung Mischwasserkanäle BK	18.174,63	4.389,55
	3.7547.5620	KB Unterhaltung Regenwasserkanäle BK	2.119,76	2.896,83
	3.7547.5650	KB Unterhaltung Schmutzwasserkanäle BK	18,00	488,66
	3.7547.5700	KB Kanalsanierungen EKVO BK	45.463,85	235.569,70
	3.7547.5750	Unterhaltung Hausanschlüsse BK	0,00	3.393,08
7		Personalaufwand	162,12	384,51
7A		- davon Löhne und Gehälter	162,12	384,51

Haushaltsplan 2021 der Gemeinde Ostrach
Eigenbetrieb Abwasserbeseitigung - Bilanz und GuV

Eigenbetrieb Abwasserbeseitigung - Gewinn- und Verlustrechnung				
Nr.	Haushaltstelle	Bezeichnung	Stand lfd. Jahr 2018	Stand Vorjahr 2017
	3.7550.4140	Vergütungen der Beschäftigten BK	0,00	224,58
	3.7550.4160	Beschäftigungsentgelte und dgl. BK	162,12	159,93
7B		-davon soziale Abgaben und Aufwendungen für Altersvors. und Unterstützung	0,00	0,00
8		Abschreibungen	1.080.907,87	910.314,00
8A		- davon auf imm. Vermögensgegenstände des Anlagevermögens und Sachanlagen	1.080.907,87	910.314,00
	3.7571.5000	KLB planmäßige Abschreibungen BK	682.709,64	514.943,00
	3.7571.5100	KB planmäßige Abschreibungen BK	398.198,23	395.371,00
9		Sonstige betriebliche Aufwendungen	244.366,19	196.997,48
	3.7590.5000	KB Abwasserabgabe BK	0,00	171,00
	3.7592.5100	KLB Versicherungen Regenüberlaufbecken, Pumpwerke BK	1.286,45	1.823,88
	3.7597.5400	KB Bauhofleistungen BK	22.048,27	22.296,29
	3.7597.5420	KB Verwaltungs- und EDV-Kosten BK	93.569,45	73.782,85
	3.7597.5430	KLB Verwaltungs- und EDV-Kosten BK	119.088,39	93.905,44
	3.7599.5000	KB Geschäftsausgaben BK	1.067,94	1.059,02
	3.7599.5100	KLB Geschäftsausgaben BK	7.305,69	3.959,00
Z2		SUMME ORDENTLICHE AUFWENDUNGEN (Nr. 6-9)	1.777.569,02	1.761.102,05
10		Erträge aus Beteiligungen	0,00	0,00
11		Erträge aus anderen Wertpapieren und Ausleihungen des Finanzvermögens	0,00	0,00
12		Sonstige Zinsen und ähnlicher Erträge	0,00	0,00
13		Abschreibungen auf Finanzanlagen und Wertpapiere	0,00	0,00
14		Zinsen und ähnliche Aufwendungen	51.866,87	62.613,01
	3.7651.5000	Kreditzinsen BK	51.866,87	62.613,01
15		ERGEBNIS DER GEWÖHNLICHEN GESCHÄFTSTÄTIGKEIT	0,00	0,00
16		Erträge aus Gewinnem. Gewinnabführungs- und Teilgewinnabführungsverträgen	0,00	0,00
17		Aufwendungen aus Verlustübernahmen	0,00	0,00
18		Außerordentliche Erträge	0,00	0,00
19		Außerordentliche Aufwendungen	0,00	0,00
20		AUßERORDENTLICHES ERGEBNIS	0,00	0,00
21		Steuern vom Einkommen und vom Ertrag	0,00	0,00
22		Sonstige Steuern	0,00	0,00
23		Jahresgewinn / Jahresverlust	0,00	0,00